

Dr Bogoljub KOČOVIĆ

***ETNIČKI I DEMOGRAFSKI RAZVOJ U
JUGOSLAVIJI OD 1921. DO 1991. GODINE***

(po svim zvaničnim a u nekim slučajevima i korigovanim popisima)

SVESKA I

Dodatak: Vanredni popisi Makedonije iz 1994. :

- po nacionalnoj pripadnosti, po opštinama; i**
- po narodnosti, maternjem jeziku i veroispovesti**

**Bibliothèque Dialogue
Paris, 1998**

BIBLIOTHEQUE DIALOGUE

**Publié par:
Association Dialogue
47 bis Avenue de Clichy
75017 Paris - FRANCE**

**Imprimé par:
Repro Systèmes
10, rue d'Alsace
78200 Mantes-la-Jolie**

S V E S K A I

Copyright © 1998 by Dialogue

ISBN: 2-911527-01-1

S A D R Ź A J

SVESKA I

Uvod	XI
I Neki problemi oko analiza demografskih razvoja	XXI
II Preračunavanje popisa 1921. i 1931. godine	XXV
III Rasprostranjenost crkvenih organizacija i verovanja	XXVIII
1. Pravoslavna veroispovest	XXVIII
2. Rimokatolička veroispovest	XXIX
3. Grkokatolička veroispovest (unijatska)	XXIX
4. Starokatolička veroispovest	XXX
5. Jermenskokatolička veroispovest	XXX
6. Evangelističko-augzburška veroispovest	XXX
7. Reformistička, kalvinistička veroispovest	XXX
8. Razne druge evangelističke veroispovesti	XXXI
9. Nazarenska veroispovest	XXXI
10. Baptistička veroispovest	XXXI
11. Metodistička veroispovest	XXXI
12. Adventistička veroispovest	XXXII
13. Druge hrišćanske veroispovesti	XXXII
14. Muslimanska veroispovest	XXXII
15. Jevrejska veroispovest	XXXIII
16. Druge veroispovesti	XXXIV
17. Bez veroispovesti	XXXIV
18. Nepoznato	XXXIV
IV Popis stanovništva po veroispovesti, maternjem jeziku i nacionalnosti po popisu 1953. godine	XXXIV
V Izvesne korekcije na geografskom i nacionalnom planu	XXXVI
1. Podele sreza Krive Palanke	XXXVII
2. Podela zemunskog, pančevačkog i sremsko-mitrovačkogsreza	XXXVIII
3. Podela sreza Ilok i Šid	XLI
4. Izlazak Bosne i Hercegovine na Jadransko more	XLIII
VI Zaključak	XLVI
Beleška o autoru	XLIX
 T a b e l e	 1
 Tabele I Popis stanovništva iz 1921. godine po maternjem jeziku i veroispovesti u okviru pokrajina i republika Druge Jugoslavije:	 3

Prilog broj	1	Slovenija	4
	2	Hrvatska	6
	3	Bosna i Hercegovina	8
	4	Crna Gora	12
	5	Vojvodina, Srbija	14
	6	Uža Srbija, Srbija	16
	7	Kosovo, Srbija	22
	8	Makedonija	24

Tabele II	Popis stanovništva iz 1931. godine po maternjem jeziku i veroispovesti u okviru banovina i pokrajina i republika Druge Jugoslavije - po srezovima, prema obradi nemačkih okupacionih vlasti izdat u Beču 1943. godine:		27
------------------	---	--	-----------

Prilog broj	9-1	Ukupno Jugoslavija	
		Uprava grada Beograda	29
	9-2	Dravska banovina	
		Drinska banovina	30
	9-3	Dunavska banovina	
		Moravska banovina	31
	9-4	Primorska banovina	
		Savska banovina	32
	9-5	Vardarska banovina	
		Vrbaska banovina	33
	9-6	Zetska banovina	
		Administrativna podjela po banovinama Kraljevine Jugoslavije (geografska karta)	34
Prilog broj	10	po srezovima: Dravska banovina	35
	11	Savska banovina	53
	12	Primorska banovina	99
	13	Vrbaska banovina	113
	14	Drinska banovina	127
	15	Zetska banovina	149
	16	Dunavska banovina	167
	17	Uprava grada Beograda	199
	18	Moravska banovina	203
	19	Vardarska banovina	225

SVESKA II

Tabele III Preračunata podela stanovništva prema popisima iz 1921. i 1931. godine po nacionalnosti i po maternjem jeziku i veroispovesti, u okviru republika i pokrajina Druge Jugoslavije: 249

Prilog broj	20a	Podela stanovništva srpsko-hrvatskog jezika na Srbe, Hrvate i Makedonce, po popisu iz 1921. godine	250
	20b	Podela stanovništva srpsko-hrvatskog jezika na Srbe, Hrvate i Makedonce, po popisu iz 1931. godine	251
	21a	Jugoslavija, Republike i Autonomne Pokrajine - po popisu stanovništva iz 1921. godine	252
	21b	Jugoslavija, Republike i Autonomne Pokrajine - po popisu stanovništva iz 1931. godine	253

Podela stanovništva po maternjem jeziku i veroispovesti:

	22a	Jugoslavija - 1921. godine	254
	22b	Jugoslavija - 1931. godine	255
	23a	Slovenija - 1921. godine	256
	23b	Slovenija - 1931. godine	257
	24a	Hrvatska - 1921. godine	258
	24b	Hrvatska - 1931. godine	259
	25a	Bosna i Hercegovina - 1921. god.	260
	25b	Bosna i Hercegovina - 1931. god.	261
	26a	Crna Gora - 1921. godine	262
	26b	Crna Gora - 1931. godine	263
	27a	Srbija - 1921. godine	264
	27b	Srbija - 1931. godine	265
	28a	Srbija: Vojvodina - 1921. godine	266
	28b	Srbija: Vojvodina - 1931. godine	267
	29a	Srbija: Kosovo - 1921. godine	268
	29b	Srbija: Kosovo - 1931. godine	269
	30a	Srbija: Uža Srbija - 1921. godine	270
	30b	Srbija: Uža Srbija - 1931. godine	271
	31a	Makedonija - 1921. godine	272

31b	Makedonija - 1931. godine	273
32	Fusnote za Priloge popisa stanovništva 1931. godine po maternjem jeziku i veroispovesti	274

Tabele IV	Stanovništvo po veroispovesti, maternjem jeziku i nacionalnosti prema popisu iz 1953. godine; i broj stanovništva bivših italijanskih oblasti 1948. godine:	277
------------------	--	------------

Podela stanovništva po veroispovesti i narodnosti: pod "a" u apsolutnim, a pod "b" u relativnim brojkama:

Prilog broj	33a	Jugoslavija	278
	33b	Jugoslavija	279
	34a	Slovenija	280
	34b	Slovenija	281
	35a	Hrvatska	282
	35b	Hrvatska	283
	36a	Bosna i Hercegovina	284
	36b	Bosna i Hercegovina	285
	37a	Crna Gora	286
	37b	Crna Gora	287
	38a	S r b i j a	288
	38b	S r b i j a	289
	39a	Srbija: Vojvodina	290
	39b	Srbija: Vojvodina	291
	40a	Srbija: Kosovo	292
	40b	Srbija: Kosovo	293
	41a	Srbija: Uža Srbija	294
	41b	Srbija: Uža Srbija	295
	42a	Makedonija	296
	42b	Makedonija	297

Podela stanovništva po maternjem jeziku i narodnosti:

Prilog broj	43	Jugoslavija	298
	44	Slovenija	299
	45	Hrvatska	300
	46	Bosna i Hercegovina	301
	47	Crna Gora	302
	48	S r b i j a	303
	49	Srbija: Vojvodina	304
	50	Srbija: Kosovo	305

Prilog broj	51	Srbija: Uža Srbija	306
	52	Makedonija	307
	53	Pojedinosti izračunavanja broja stanovnika bivših italijanskih oblasti po popisu iz 1948. god.	308
Tabele V	Relativan i apsolutan demografski razvoj od 1921. do 1981. godine: pod "a" u relativnim, a pod "b" u apsolutnim brojevima (po zvaničnim popisima):		309
Prilog broj	54a	Jugoslavija	310
	54b	Jugoslavija	311
	55a	Slovenija	312
	55b	Slovenija	313
	56a	Hrvatska	314
	56b	Hrvatska	315
	57a	Bosna i Hercegovina	316
	57b	Bosna i Hercegovina	317
	58a	Crna Gora	318
	58b	Crna Gora	319
	59a	S r b i j a	320
	59b	S r b i j a	321
	60a	Srbija: Vojvodina	322
	60b	Srbija: Vojvodina	323
	61a	Srbija: Kosovo	324
	61b	Srbija: Kosovo	325
	62a	Srbija: Uža Srbija	326
	63a	Srbija: Uža Srbija	327
	64a	Makedonija	328
	64b	Makedonija	329
Tabele VI	Relativan i apsolutan demografski razvoj po narodnosti za period od 1921. do 1981. godine - posle izvršenih korekcija zvaničnih popisa (pod "a" u relativnim, a pod "b" u apsolutnim brojkama):		331
Prilog broj	64a	Jugoslavija	332
	64b	Jugoslavija	333
	65a	Slovenija	334
	65b	Slovenija	335
	66a	Hrvatska	336
	66b	Hrvatska	337

Prilog broj	67a	Bosna i Hercegovina	338
	67b	Bosna i Hercegovina	339
	68a	Crna Gora	340
	68b	Crna Gora	341
	69a	S r b i j a	342
	69b	S r b i j a	343
	70a	Vojvodina, Srbija	344
	70b	Vojvodina, Srbija	345
	71a	Kosovo, Srbija	346
	71b	Kosovo, Srbija	347
	72a	Uža Srbija, Srbija	348
	72b	Uža Srbija, Srbija	349
	73a	Makedonija	350
	73b	Makedonija	351

Tabele VII Šema relativnog demografskog razvoja narodnosti u periodu između 1921. i 1981. godine: 353

Prilog broj	74	Jugoslavija	355
	75	Slovenija	356
	76	Hrvatska	357
	77	Bosna i Hercegovina	358
	78	Crna Gora	359
	79	S r b i j a	360
	80	Vojvodina, Srbija	361
	81	Kosovo, Srbija	362
	82	Uža Srbija, Srbija	363
	83	Makedonija	364

Tabele VIII Šema relativnog i apsolutnog demografskog razvoja u periodu od 1921. do 1981. godine, posle korekcija zvaničnih popisa (pod "a" u relativnom, a pod "b" u apsolutnom razvoju); i Slikovita podela stanovništva Jugoslavije po narodima 1921. i 1981. godine, prikaz podele u formi kruga 365

Prilog broj	84a	Jugoslavija	366
	84b	Jugoslavija	367
	85a	Slovenija	368
	85b	Slovenija	369
	86a	Hrvatska	370
	86b	Hrvatska	371

Prilog broj	87a	Bosna i Hercegovina	372
	87b	Bosna i Hercegovina	373
	88a	Crna Gora	374
	88b	Crna Gora	375
	89a	S r b i j a	376
	89b	S r b i j a	377
	90a	Srbija: Vojvodina	378
	90b	Srbija: Vojvodina	379
	91a	Srbija: Kosovo	380
	91b	Srbija: Kosovo	381
	92a	Srbija: Uža Srbija	382
	92b	Srbija: Uža Srbija	383
	93a	Makedonija	384
	93b	Makedonija	385
	94	Podela stanovništva Jugoslavije po narodnostima 1921. i 1981. godine - slikovit prikaz u formi kruga	387

Tabele IX	Uporedni rezultati popisa stanovništva 1971. i 1981. god. po opštinama i narodnostima - po zvaničnim popisima:		389
------------------	---	--	------------

Prilog broj	95	Slovenija(sa Ljubljanom po kvartovima)	390
	96	Hrvatska	398
	97	B i H (sa Sarajevom po kvartovima)	412
	98	Crna Gora	426
	99	Srbija: Vojvodina (sa Novim Sadom po kvartovima)	430
	100	Srbija: Kosovo	438
	101	Srbija: Uža Srbija (sa Beogradom po kvartovima)	442
	102	Makedonija(sa Skopjem po kvartovima)	456

Tabele X	Zvanični popisi 1991. god. po Republikama i Autonomnim Pokrajinama Jugoslavije po narodnosti i opštinama; i vanredni popisi 1994. god. nezavisne Makedonije po narodnostima i opštinama; kao i popisi 1991. i 1994. po maternjem jeziku, veroispovesti i narodnostima:		463
-----------------	---	--	------------

Prilog broj	103	Jugoslavija	464
	104	Slovenija (sa Ljubljanom po kvartovima)	466
	105	Hrvatska (sa Zagrebom po kvartovima)	472
	106	B i H (sa Sarajevom po kvartovima)	482
	107	Crna Gora	490
	108	Srbija: Vojvodina	492
	109	Srbija: Kosovo	496
	110	Srbija: Uža Srbija (sa Beogradom po kvartovima)	500
	111	Makedonija (Popis iz 1991)	510
			i 512
	112	Makedonija (Popis iz 1994)	511
			i 513

Raspodela samo ukupnog broja "drugih narodnosti" :

Prilog broj	113	Makedonija za 1991. i 1994. god. (sa Skopjem po kvartovima za 1994)	515
-------------	-----	--	-----

Raspodela stanovništva po maternjem jeziku i veroispovesti:

Prilog broj	114	Makedonija - popis 1991. godine	516
-------------	-----	---------------------------------	-----

Raspodela stanovništva po narodnosti, maternjem jeziku i veroispovesti:

Prilog broj	115	Makedonija - popis 1994. godine	517
-------------	-----	---------------------------------	-----

Bibliografija	519
----------------------	------------

Indeks imena opština, srezova, gradova...	521
--	------------

Indeks za ukupan broj stanovništva:	533
--	------------

I - Jugoslavije, republika i pokrajina	533
---	------------

II - a: Jugoslovenskih naroda	534
--------------------------------------	------------

b: Najbrojnijih manjinskih naroda	535
--	------------

U v o d

Vrlo je teško pratiti etnički i demografski razvoj naroda bivše Jugoslavije tokom proteklih 70 godina jedino na osnovu zvaničnih popisa. S jedne strane, statističke tabele sa podacima o stanovništvu ostvarenih popisa nalaze se u različitim publikacijama, a s druge strane, ne postoje ni iste osnove ni iste definicije za pojedine popise. Pojavljuju se nove narodnosti, političke granice nisu uvek iste, politički pritisci su raznovrsni, a nacionalna izjašnjavanja nisu uvek stalna.

Ove teškoće bi postojale i kada bi bile svedene samo na upoređivanje između samih zvaničnih popisa Druge Jugoslavije. No, one se produbljuju još više nadovezivanjem na prva dva popisa Prve Jugoslavije, jer je u njima stanovništvo bilo pozvano da se izjasni ne po nacionalnoj nego po verskoj i jezičkoj pripadnosti.

Drugi svetski rat, ne samo što nije sprečio redovan popis stanovništva koji je trebalo da se sprovede 1941. godine, nego je i onemogućio da se objave svi rezultati popisa iz 1931. godine. Opšta Državna Statistika Kraljevine Jugoslavije je stigla tek 1938. godine da objavi rezultate popisa 1931. godine i to samo podelu stanovništva po veroispovesti (1). Doduše, jugoslovenske vlasti već su obradile podatke i po maternjem jeziku, po opštinama i srezovima, pa čak su i objavljeni prethodni rezultati ali je rat sprečio objavljivanje konačnih. Šta više, nemačko bombardovanje Beograda uništilo je deo materijala, koji se odnosi na podatke po opštinama. Ostali su samo podaci po srezovima. Taj materijal nemačke Vojne vlasti su preradile i objavile 1943. godine u Beču (vidi fotokopiju naslovne strane te nemačke publikacije na strani XLV), u vrlo ograničenom broju primeraka, namenjen samo za unutrašnju upotrebu nemačkim okupacionim vlastima (2). O toj obradi popisa biće docnije više reči.

Proučavajući problem žrtava u Jugoslaviji (3) prouzrokovaneog Drugim svetskim ratom, naišao sam na podatke koji su, očevidno, poticali iz jedne, kako jugoslovenskoj nauci tako i javnom mnjenju, još nepoznate publikacije (4). Nju sam pronašao u biblioteci univerziteta u Tübingenu, pa sam smatrao da bi za našu javnost bilo korisno da se rezultati te nemačke publikacije objave. Zbog toga je najveći prostor u ovoj knjizi posvećen upravo tom

(1) "Definitivni rezultati popisa stanovništva od 31. marta 1931. godine", knjiga II, prisutno stanovništvo po veroispovesti, Beograd 1938.

(2) "Die Gliederung der Bevoelkerung des ehemaligen Jugoslawien nach Muttersprache und Konfession, nach den unveroeffentlichten Angaben der Zählung von 1931, Wien, Selbstverlag des Publikationsstelle.

(3) Dr Bogoljub Kočović: "Žrtve Drugog svetskog rata u Jugoslaviji", Predgovor Desimira Tošića, Biblioteka Naše Delo, London, 1985; takodje izdanje Svjetlost, Sarajevo, 1990.

(4) Osteuropa-Handbuch: JUGOSLAWIEN, Boehlau-Verlag, Koeln-Graz, 1954. Vidi tabelu 4, između stranice 16 i 17.

popisu (5). Da su ti podaci popisa 1931. godine bili pristupačni uveren sam da bi mnogi nesporazumi oko preobračunavanja statističkih podataka popisa 1931. godine koje je trebalo preobratiti od podataka na maternjem jeziku i veroispovesti na podatke po narodnosti po definicijama Druge Jugoslavije - bili bi, ako ne izbegnuti, a ono bar umanjeni.

Prilikom proučavanja podataka popisa stanovništva, treba imati na umu da političke jedinice Prve i Druge Jugoslavije nisu bile istovetne. U Prvoj Jugoslaviji je popis iz 1921. godine sproveden u okviru tzv. istorijskih pokrajina, tj. u granicama koje je zatekla tek stvorena Kraljevina Srba, Hrvata i Slovenaca. Zatim se kod popisa iz 1931. godine javlja podela na banovine, tj. administrativne jedinice koje nisu odgovarale ni istorijskim ni nacionalnim pokrajinskim granicama, sa izuzetkom Dravske banovine koja je obuhvatala Sloveniju, i Savske banovine koja je obuhvatala Hrvatsku (u užem smislu) i Slavoniju.

Treba dodati da i granice Prve i Druge Jugoslavije nisu identične. Posle završetka Drugog svetskog rata Jugoslavija je povećala svoju teritoriju na račun Italije, i to u prvom redu u korist Hrvatske, a u manjoj meri, i u korist Slovenije. Stoga sam bio primoran da prikazem statističke podatke na dva načina: s jedne strane da se držim zvaničnih statistika ili onda, s druge strane, da u njih, po potrebi, unesem određene ispravke, tj. da ih svedem u okvire Prve Jugoslavije.

Prva Jugoslavija je izvela dva popisa, 1921. i 1931. godine. Druga Jugoslavija je sprovedla popise u sledećim godinama: 1948, 1953, 1961, 1971, 1981. i 1991. godine. Kako sam podelio popise ili njihove podatke? Čitalac će ih naći kroz 115 Priloga grupisane pod Tabele I do Tabele X.

Tabele I i II. U Tabelama I (Prilozi broj 1 do 8) i u Tabelama II (Prilozi broj 9 do 19) - pruženi su čitaocu zvanični statistički podaci iz popisa 1921. (od strane 4 do 25) i 1931. godine (od strane 29 do 248) po maternjem jeziku i veroispovesti, u okviru ondašnjih administrativnih jedinica, ali u isto vreme dopunjući sa informacijama u kojoj se republici ili pokrajini Druge Jugoslavije nalaze te administrativne jedinice..

Podaci popisa iz 1921. godine počivaju na zvaničnim izvorima Kraljevine SHS (po srezovima, županijama, kotarima, slobodnim gradovima, okruzima), dok su podaci popisa iz 1931. godine, po srezovima, preuzeti iz neobjavljenih statističkih tabela, tabele koje su 1943. godine, kao što smo to već jednom podvukli, obradile nemačke okupacione vlasti .

Tabele III (od strane 250 do 276). Da bi rezultati odgovarali ne samo političkim granicama bivše Jugoslavije nego i poslednjim definisanim narodima i narodnostima (6), trebalo je preračunati, pa i preraditi po tom pitanju, oba popisa Prve Jugoslavije. Ti preradjeni rezultati popisa iz 1921. i 1931. prikazani su u Tabelama III (Prilozi "20 a" do "31 a" i "20 b" do "31 b", plus Prilog 32 o fusnotama za te priloge). U prvom redu pokazujemo kako smo podelili stanovništvo srpsko-hrvatskog maternjeg jezika i raznih veroispovesti - na Srbe,

(5) Izgleda da su i italijanske vojne vlasti, za vreme rata, izdale za svoju internu upotrebu te nemačke statističke podatke, ali ograničene na oblasti njihove ukupacije i NDH. Nije isključeno da su i komunisti u Jugoslaviji izdali te nemačke tabele za svoju upotrebu.

(6) Sa tri izuzetka: lično smatram Crnogorce Srbima, iako imamo i takvih koji sebe smatraju samo Crnogorcima; Jevreje sam prikazao kao jednu nacionalnu grupu, što to nije moralo da bude slučaj (jer je bilo i još uvek ima Srba, Hrvata, Slovenaca, Makedonaca... jevrejske veroispovesti); najzad sam smatrao sve jugoslovenske "Muslimane", bilo da su vernici ili ne, kao jednu etnicku grupu, iako ih je bilo i još uvek ima koji sebe smatraju Srbima, Hrvatima, Crnogorcima ili Makedoncima..

Hrvate i Makedonce (Prilog "20a" za popis 1921, a Prilog "20b" za popis 1931. godine), pošto smo predhodno oduzeli od broja Srba broj Bugara iz dva granična sreza Uže Srbije. Zatim dajemo rezultate naših preračunavanja, odnosno podele stanovništva 1921. godine (Prilozi pod "a") i 1931. godine (Prilozi pod "b"), s jedne strane po poslednjim definisanim narodnostima, s druge strane po maternjem jeziku i veroispovesti, sve to u okviru granica republika i pokrajina Druge Jugoslavije.

Tabele IV (od strane 278 do 308). Budući da je Druga Jugoslavija na popisu 1953. godine takodje registrovala izjašnjavanja stanovništva kako po verskoj pripadnosti tako i po maternjem jeziku, a u oba slučaja istovremeno i po nacionalnoj pripadnosti, smatrao sam da je potrebno pružiti čitaocu i te rezultate u Prilozima Tabele IV: u Prilozima "33a" do "42b" (pod "a" u apsolutnim brojevima, pod "b" u relativnim brojevima, odnosno brojevi izraženi u procentima) po veroispovesti i narodnosti; a u Prilozima 43 do 52 (samo u apsolutnim brojevima) po maternjem jeziku i narodnosti, u oba slučaja u okvirima republika i autonomnih pokrajina Druge Jugoslavije. Prilog broj 53 odnosi se na izračunavanje broja stanovništva bivših italijanskih oblasti po popisu iz 1948. godine, kako sam ih izračunao u mojoj već spomenutoj knjizi o *"Žrtvama u Drugom svetskom ratu u Jugoslaviji"*, ali koju je u međuvremenu trebalo korigovati kao što će čitalac imati prilike da vidi na strani XXII.

Svi ti statistički podaci mogu biti od interesa za proračunavanje stanovništva po narodnosti Prve Jugoslavije. Ali mogu biti od interesa i za one čitaoce koji žele da prouče podelu stanovništva po veroispovesti ili podelu po maternjem jeziku ili o njihovoj međuzavisnosti ili o njihovom odnosu na nacionalnost.

Tabele V (od strane 310 do 329). Prilozi 54 do 63 pružaju čitaocu demografski razvoj narodnosti od 1921. do 1981. godine, prvo za Jugoslaviju, zatim isto tako i za pojedine republike i pokrajine, sve to na osnovu mojih preračunavanja za prva dva popisa Prve Jugoslavije i na osnovu zvaničnih popisa Druge Jugoslavije. Prilozi pod "a" daju relativan demografski razvoj, izražen u procentima, a Prilozi pod "b" demografski razvoj u apsolutnim brojevima. Tabele su tako postavljene da ih čitalac može jednim pogledom lako da prati, posebno za svaku republiku ili autonomnu pokrajinu.

Tabele VI (od strane 332 do 351). Prilozi "64a" do "73b", pokazuju isti demografski razvoj od 1921. do 1981. godine kao u Tabelema V, ali ovaj put sa podacima posle izvršenih korekcija, sa moje strane, popisa Druge Jugoslavije. Ovaj put smo pokušali, razume se sa velikim rizicima, da raspodelimo brojeve Jugoslovena u uže, rekao bih plemenske grupe. Nisam time hteo da osporim na popisima izraženo jugoslovensko opredelenje nego sam, protivno mom vlastitom osećanju, hteo da preračunam šta bi bili rezultati popisa da nije bilo deklariranih Jugoslovena. Jer smatram da smo, na žalost, imali problem izjašnjavanja Jugoslovena. Ako je bilo Jugoslovena koji su se realno tako osećali, bilo je bez ikakve sumnje i drugih razloga izjašnjavanja za nepriznatu "jugoslovensku narodnost", kao: trenutna moda, ideološki razlozi, oportunitizam, pored drugih. Ali je bilo takvih opravdanijih i razumljivijih izjašnjavanja, naročito u porodicama mešovitih brakova.

Ako se želi da se vizuelno predstave tendencije demografskih razvoja pojedinih, odnosno najglavnijih etničkih grupa, grafički prikazi tih evolucija doprinose njihovom boljem razumevanju i jasnijem praćenju smerova razvoja kako pojedinih naroda tako i njihove evolucije posmatrano u međunacionalnim odnosima (kako za evoluciju u Jugoslaviji tako i za razvoje u pojedinim republikama ili pokrajinama bivše Jugoslavije) - čitaocima su pružena uvek dva grafikona koja su postavljena jedan prema drugom: jedan grafikon pokazuje razvoj

u apsolutnim brojevima a drugi u relativnim, ovi poslednji izraženi u procentima (7). Ovaj drugi grafički prikaz, u relativnim brojkama, je merodavniji za demografski razvoj pojedinih naroda.

Kada u Tabelama VII i VIII prikazujemo "relativan demografski razvoj", mi u stvari pratimo razvoje od 1921. do 1981. godine, razvoje koji su izraženi u procentima (%) a čije su osnove podaci popisa iz 1921. godine. Odnosno svi grafikoni, za svaku republiku ili pokrajinu bivše Jugoslavije, ili za celu bivšu Jugoslaviju, i unutar tih okvira za najbrojnije narode, počinju od iste tačke, od broja popisa iz 1921. godine, tj. svi počinju na visini od "100". Ako se jedna grafička linija nadje, u izvesnom trenutku, ispod tačke "100", to znači da dotičan narod ima tada manje građana nego što ih je imao 1921. godine. Važno je pak imati na umu da razvoj na gore ili na dole jednog naroda nije samo rezultat njegovog čistog priraštaja, nego je i rezultat zbira raznih činilaca, kao što su asimilacija, emigriranje, migriranje, imigriranje ili promenljiva izjašnjavanja (8).

Tabele VII (od strane 355 do 364). U Tabelama VII (Prilozi od broja 74 do 83) data su grafička prikazivanja relativnih demografskih evolucija prikazanih u Prilozima Tabele V pod "a", odnosno prva dva popisa Prve Jugoslavije iz 1921. i 1931. godine su rezultat mojih preračunatih padataka od prvobitno izražavanih po maternjem jeziku i veroispovesti na narodnosti po definicijama Druge Jugoslavije, dok su brojke, a time i odgovarajući grafikoni, od 1948. do 1981. godine odraz zvaničnih popisa Druge Jugoslavije i samo u izvesnim slučajevima posle korekcije (kao što je to slučaj Bošnjaka).

Tabele VIII (od strane 366 do 387). U Tabelama VIII (Prilozi od broja "84a" do "93b") dati su grafički prikazi Priloga Tabele VI pod "a", odnosno nalazimo grafičke linije popisa Prve Jugoslavije koje odgovaraju mojim izračunavanjima, kao što je slučaj u grafičkim linijama u Tabelama VII, ali ovaj put grafičke linije od 1948. do 1981. godine odgovaraju mojim korigovanim brojkama a ne zvaničnim popisima Druge Jugoslavije.

Pored toga u Prilozima "84a" do "86a" i u Prilozima "84b" do "86b", raspoložemo, za relativne demografske razvoje, kako za Jugoslaviju, Sloveniju i Hrvatsku, tako i za Slovence i Hrvate - sa dve grafičke linije od popisa iz 1948. do popisa iz 1981. godine: grafička linija označena sa "A" je odraz broja stanovnika u okviru granica Prve (I) Jugoslavije, a sa "B" u okviru granica Druge (II) Jugoslavije.

Isti je slučaj za naznake za Slovence ili Hrvate: pod "A", od ukupnog broja tih naroda pri popisima Druge Jugoslavije odbija se broj Slovenaca i Hrvata bivših italijanskih oblasti,

(7) Čitalac treba da pažljivo tumači oba grafikona, naročito onaj koji se odnosi na relativnu demografsku evoluciju. Tako, na primer, ako posmatramo grafikon za Jugoslaviju, posle potrebnih korekcija rezultata popisa, čitalac može da vidi da je na Tabelama VIII, Prilog broj 84b za apsolutni demografski razvoj, grafička linija Srba daleko iznad svih ostalih naroda, jer su Srbi i najbrojniji narod u Jugoslaviji. Za relativan demografski razvoj pak, na Tabelama VIII, Prilog broj 84a, grafička linija Albanaca je ta koja je iznad svih grafičkih linija drugih naroda, jer je demografski razvoj upravo najjači kod Albanaca.

(8) Primera radi, ako se Madjari u Jugoslaviji nalaze 1981. godine na visini od "93", to znači da je broj Madjara za 7% manji u poredjenju sa stanjem 1921. godine. Na protiv, ako se grafička linija Albanaca nalazi na visini od "380", to znači da je u poredjenju sa položajem od "100" 1921. godine porast bio od 280%. Spomenimo da je porast kod Muslimana 194%, Makedonaca 182%, Srba 97%, Slovenaca 74% i Hrvata 68%. Podsetimo čitaoca da su Hrvati, a u manjoj meri Slovenci, povećali svoje stanovništvo teritorijalnim dobitkom na račun Italije, što ometa pravilno praćenje razvoja ta dva naroda.

dok se pod "B" ne odbija ništa, odnosno držimo se brojeva, istina korigovanih, zvaničnih popisa Druge Jugoslavije.

Za grafička prikazivanja na Tabelama VII i VIII smatrao sam pak da nije trebalo grafički prikazati evolucije apsolutnih brojeva zvaničnih popisa, jer bez potrebnih korekcija grafički prikazi bi još više deformisali realnu situaciju.

Potrebno je ukazati na dve važne pojave u poslednjim decenijama kao što su unutrašnja migracija i emigracija do kojih dolazimo kako iz ekonomskih tako i iz nacionalno-političkih razloga, a nije potrebno podvući žalosne događaje posle raspada Jugoslavije koji su proizrokovali nove mnogobrojne ljudske žrtve, velika migraciona kretanja, prouzrokujući, u velikom broju slučajeva, potpuno nove demografske i etničke situacije.

Tabele IX (od strane 390 do 461). Upravo ti gornji navedeni tragični događaji podstakli su me da dodam u Prilozima od broja 95 do 102 uporedne podatke popisa 1971. i 1981. godine, po opštinama i narodnostima u okviru republika i autonomnih pokrajina Druge Jugoslavije, onako kako su zvanično objavljeni bez ikakvog zaokrugljavanja. Čitalac će u tim tabelama naći mnoge potrebne informacije o etničkim situacijama u opštinama pre nego što je došlo do građanskih ratova 1991. godine.

Tabele X (od strane 464 do 517). Najzad u Prilozima broj 103 do 115, doneli smo rezultate popisa iz 1991, po narodnostima i po opštinama iako znamo da podaci za Kosovo, Makedoniju i u vrlo ograničenoj meri za Užu Srbiju nisu potpuni s obzirom da su Albanci bojkotovali taj popis stanovništva tako da su brojevi za Albance samo procenjeni. Pored toga popisi 1991. godine nisu sprovedeni od strane savezne vlade nego su bili pod odgovornošću republičkih vlasti. Te dve činjenice su me navele da ograničim ispitivanje uporednih demografskih razvoja od 1921. do 1981, a ne do 1991. godine.

Ako ipak donosimo rezultate tog poslednjeg popisa to je upravo da pružimo ono što imamo onim koji budu u jednom momentu ozbiljno studirali etničke situacije pre i posle raspada Jugoslavije. Koliko god da pisac ovih redova osuđuje politiku etničke homogenizacije od bilo koje strane da dolaze, smatrao sam da ih treba staviti na uvid čitaocu, i pored izvesne njihove nepouzdanosti.

Dodali smo takodje rezultate popisa 1991. i vanredni popis 1994. godine za Makedoniju, oba po narodnostima i opštinama. Za Makedoniju imamo i specijalan popis 1991. godine o raspodeli stanovništva po maternjem jeziku i veroispovesti (Prilog broj 114, na strani 516) i specijalni popis 1994. godine: s jedne strane, o raspodeli po narodnosti i maternjem jeziku, i, s druge strane, po narodnosti i veroispovesti (Prilog broj 115, na strani 517) .

Bibliografija (strane 519 i 520). Posle svih Tabela i njihovih odgovarajućih Priloga, doneli smo kratku bibliografiju o izvorima koje smo upotrebili u ovoj knjizi, koja je, podsetimo čitaoca, podeljena u dva dela.

INDEKSI (strane 521 do 536). Da bi olakšali čitaocu istraživanje gde da nadje statističke podatke za pojedine opštine, srezove, gradove, a i za ukupne brojeve stanovništva za Jugoslaviju, republike ili autonomne pokrajine, s jedne strane, i za jugoslovenske i najbrojnije manjinske narode, s druge strane, iznosimo Indeks po azbučnom redu: za srezove, opštine, gradove... (od strane 521 do 531) i Indeks za administrativne jedinice, jugoslovenske narode i najbrojnije manjine (od strane 533 do 536).

U Indeksima prvi broj označava stranicu na koju se treba pozvati, a drugi broj koji odmah sledi u zagradi naznačava na koju se godinu popisa odnosi taj statistički podatak.

Treba da upozorimo čitaoca sa teškoćama koje imamo sa lokalnim administrativnim jedinicama, odnosno sa nazivima naselja: okruzi, županije, kotari, slobodni gradovi, pa u novije vreme gradovi, srezovi, opštine, zajednice. Tako su srezovi bili u jednom trenutku skup opština, da bi u drugom periodu vremena srez dobio naziv opština. Drugi primer je "grad". Primera radi, u popisu 1931. godine imamo posebne administrativne jedinice "grad Sarajevo" i "sarajevski srez". Vremenom "sarajevski srez" postaje deo grada Sarajeva, odnosno nema više dve odvojene administrativne jedinice. Šta više grad Sarajevo se tokom vremena i dalje razvija ubuhvatajući ne samo sarajevski srez nego pripajajući teritorije i obližnjih srezova. Isti su slučajevi sa Beogradom, Zagrebom, Ljubljanom, Novim Sadom, među ostalim.

Čitalac ne treba da bude začudjen kada bude video u Indeksu naselja (opština, kotara, srezova...) da jedno naselje nema podatke za sve popise, jer tokom vremena jedna administrativna jedinica nestaje, ili se utapa u jednu drugu, ili je stvorena docnije. Sve su to normalne pojave razvitka društva i zajednice.

Interesantno je pratiti demografski razvitak izvesnih naselja i administrativnih jedinica. Ono otkriva gde stanovništvo napušta siromašne krajeve a gde i zašto se vrše koncentracije u drugim krajevima ili gradovima. Takodje postoji interes za demografsku evoluciju velikih gradova, u prvom redu prestonica pojedinih republika. Ali ako pokušamo da uporedjemo od jednog do drugog popisa, u većini slučajeva nailazimo na teškoće, jer su se neki teritorijalno proširili. Jedini pravilni postupak bi bio, bar za prestonice, da statistički zavodi izvrše potrebne korekcije ranijih popisa. Treba pozdraviti ovde napor hrvatskog statističkog zavoda koji je u svojoj publikaciji o popisu stanovništva 1991. godine za grad Zagreb preradio brojeve popisa iz 1971. i 1981., tako da pravilno možemo onda usporediti razvoj tog grada od 1971. do 1991.

*
* *

Pre nego što ćemo pružiti čitaocima rezultate popisa, kako zvaničnih tako i preradjanih - potrebno je dati neka objašnjenja i neke definicije koje će pomoći da bolje razumemo kako naše popise stanovništva tako i naše odgovarajuće statističke tabele i grafike.

Nema sumnje da se isti statistički podaci mogu različito tumačiti. Jugoslovenski popisi nisu uvek bili besprekorni, kao uostalom ni statistike drugih država, pa i zapadno-demokratskih. Nedovoljno iskustvo, nepotpuna tehnička spremnost, interesi vladajućih krugova, statistički upitnici i njihove interpretacije kako od strane popisanih tako i od statističkog osoblja-popisivača, sve to kao i neki drugi ovde nespomenuti elementi, ukazuju na nužnost kritičkog gledanja i to ne samo na zvanične, nego, razume se, i na moje, lične, preradjene i preračunate rezultate ne svih ali nekih popisa.

Nestabilnost nacionalnog opredeljenja

Treba odmah podvući činjenicu da, izuzev kod Slovenaca, nacionalna osećanja kod mnogih građana Jugoslavije nisu mnogo postojana.

Tako ilustracije radi, nestabilnost je zabeležena kod Srba u Crnoj Gori gde se, na primer,

1948. godine kao Srbi izjasnilo zaokrugljeno 7.000, 1953. ima ih 14.000, 1961. opet 14.000 Srba, dabi ih bilo 1971. godine 40.000, dabi zatim taj broj spao 1981. godine nasamo 19.000.

Jugoslovenska narodnost nije nikada bila zvanično priznata, ali je od 1961. godine praktično postojala "etnička grupa": Jugosloveni. Pogled na popis 1961. godine nedvosmisleno pokazuje da se među Jugoslovenima nalazi veliki broj muslimana, naročito u Bosni i Hercegovini. Isto tako može se, sa velikom verovatnoćom, tvrditi da je mnogo manje muslimana među Jugoslovenima u popisima 1971. i 1981. godine, iako ih još ima u prilično velikom broju. S druge strane, moguće je sa sigurnošću pretpostaviti da Srbi čine većinu onih koji su se izjasnili kao Jugosloveni prilikom popisa 1971. i 1981. godine, iako ih je sigurno bilo i među drugim nacionalnostima, u prvom redu među Muslimanima. Bilo je Jugoslovena i među Hrvatima, a i među manjinama. Broj deklariranih "Jugoslovena" varira mnogo od jednog do drugog popisa, drugim rečima, i u ovom slučaju nalazimo se pred nestabilnošću u izjašnjavanju, u prvom redu kod Srba i Muslimana. Broj "Jugoslovena" u Sloveniji, a u tom broju ima sigurno i drugih nacionalnosti, nije bio veliki u popisima iz 1961. i 1971.: 3.000 i 7.000. Ali u popisu iz 1981. godine broj Jugoslovena u Sloveniji se popeo na 26.000, gde verovatno izvestan broj pada na Slovence, ali ih još verovatnije ima više kod "gostujućih radnika" iz "južnih republika".

Dalje, treba spomenuti izjašnjavanje Vlaha i Roma (Cigana). Popisi pod Drugom Jugoslavijom beleže velike skokove na dole i na gore za te narodnosti.

Na popisu 1948. godine nalazimo da je bilo u Užoj Srbiji 93.000 Vlaha. Pet godina docnije ima ih samo 28.000, a 1961. čak samo 1.000. Očevidno je da se sve veći broj Vlaha izjašnjava kao Srbi. Po popisu 1953. godine (9), jedini popis u Jugoslaviji koji nam daje i podatke po nacionalnosti i maternjem jeziku, od 209.636 lica kojima je maternji jezik vlaški, bilo je 169.726 koji su se osećali Srbima, a samo oko 37.000 koji su se izjasnili Vlasima (10). Nema nikakvih indikacija da je bilo pritiska nad Vlasima da bi se izjašnjavali kao Srbi. Pre bi se moglo tvrditi da su vlasti, odnosno srpski komunisti, ohrabrivljali manjine, da su u ime internacionalizma, sa pravom ili ne, sledeći kominternske direktive vodili politiku borbe protiv "srpske hegemonije". Prema tome, mogli bismo protumačiti veliko smanjenje broja Vlaha kao prirodnu pojavu jedne etničke grupe čija je nacionalna svest, ukoliko je nje bilo, bila na niskom nivou, što je doprinelo jednoj brzoi i lakoi asimilaciji. Mogli bismo tako protumačiti faktično iščezavanje Vlaha kod popisa 1961. godine, kada ih je bilo samo oko 1.000. Ali kako onda objasniti da se broj Vlaha u poslednje vreme ponovo povećava: 1971. godine 15.000 a 1981. čak 26.000, da bi po popisu 1991. godine u granicama današnje Savezne Republike Jugoslavije (Srbija i Crna Gora) taj broj bio 17.810? Da su Vlasi jedna kompaktna i stabilna etnička grupa, njihov bi broj dostigao 1981. godine između 120.000 i 130.000 a ne samo 26.000. A da ove brojeve i ne upoređujemo sa brojem Vlaha 1931. godine kada ih je bilo oko 149.000 samo u Užoj Srbiji, bar onih kojima je vlaški bio maternji jezik.

Imamo sličan slučaj u Užoj Srbiji sa Romima (Ciganima). Ako su prva dva popisa Druge Jugoslavije pokazali da je bilo u Užoj Srbiji 33.000 Roma, taj je broj naglo pao 1961. godine, kao i kod Vlaha, kada se izjasnilo kao Romi samo 3.000. A 1971. broj se Roma

(9) Popis stanovništva 1953, knjiga I, Vitalna i etnička obeležja, Konačni rezultati za FNRJ i narodne republike, Savezni zavod za statistiku, Beograd 1959.

(10) Vidi Tabele IV, Prilog broj 51, na strani 306.

opet naglo penje: 28.000, a deset godina docnije, 1981. godine, taj se broj udvostručuje: 57.000, da bi po popisu 1991. godine dostigao 70.126.

Kako objasniti ove pojave? Iстина, izjašnjavanje po nacionalnom osećanju ne povlači automatski i upotrebu odgovarajućeg jezika. I obrnuto. Ali ipak to se pitanje postavlja.

I kod Muslimana uočavaju se takodje pojave promenljivih izjašnjavanja, iako se velika većina držala kompaktno, bilo kao "Neopredeljeni muslimani", bilo kao "Neopredeljeni Jugosloveni" ili "Muslimani kao nacionalnost".

Podsetimo čitaoca da se je na prvom posleratnom popisu 1948. godine, od ukupnog broja jugoslovenskih Muslimana od 1,036.124, izjasnilo kao "neopredeljeni" 808.921, ili 78%, kao Srbi 161.036, ili 15%, kao Hrvati 29.071, ili 3%, i najzad kao Makedonci 37.096, ili 4% (11). Dodajmo da u navedenim brojevima popisa 1948. godine nisu uključeni Muslimani iz Crne Gore koji su se, pod pritiskom ili ne, u velikoj većini izjasnili kao Crnogorci. Reč je ipak o relativno velikom broju: oko 56.000 Crnogoraca-muslimana, koliko ih je verovatno bilo 1948. godine. Po popisu 1961. izjasnilo se u Crnoj Gori kao Muslimani zaokrugljeno 31.000, 1971. 70.000, 1981. 78.000, a po poslednjem popisu 1991. godine: tačno 89.614.

Popisi koji su sledili ne pružaju nam više tu podelu medju jugoslovenskim Muslimanima. Ali brojevi jasno naznačuju da je, od jednog popisa do drugog, sve manje Muslimana koji se izjašnjavaju kao Srbi, Hrvati ili Makedonci.

Situacija je bolja kod Hrvata, jer su promenljiva izjašnjavanja redja. Ali je sigurno bilo, kod izvesnog, istina manjeg broja Hrvata, pri poslednjim popisima, izjašnjavanja čas kao Hrvati a čas kao Jugosloveni.

Nije lako ustanoviti broj Makedonaca po popisima iz 1921. i 1931. godine. Naime, makedonska narodnost nije bila priznata, nego su vlasti u Beogradu smatrale da su Makedonci - Srbi. Morao sam, dakle, da pristupim izračunavanjima, pošavši od popisa 1948. godine te idući unazad, oduzimajući čiste demografske priraštaje za godine izmedju 1921. i 1939. i pretpostavljene priraštaje izmedju 1939. i 1948; godine (12).

Prva Jugoslavija je ubrajala medju Srbe ne samo Makedonce nego i Bugare. Tu imamo dve jasno odvojene grupe: Bugari iz dva istočna reza Uže Srbije: Bosiljgradski i Dimitrovgradski (Caribrodski) - smatrani su da su Srbi, iako očigledno to nisu bili. Bugari iz ostalih delova Jugoslavije su pak smatrani za Bugare, odnosno priznat im je bugarski kao maternji jezik, dok je za prvu grupu odlučeno da im je srpsko-hrvatski maternji jezik.

Potreba korekcije zvaničnih popisa

Gornji primeri, a ima još mnogo drugih, dovoljno ilustruju teškoće pred kojima stojimo kada želimo da pratimo demografske razvoje pojedinih naroda. Da bi donekle uveli nekog "reda", bio sam primoran da izvršim neke korekcije. Ali te korekcije nisam mogao da izvršim u svim slučajevima, i pored najbolje volje. Tako, na primer, po pitanju Roma, u Užoj Srbiji

(11) Vidi: "Konačni rezultati popisa od 15 marta 1948. godine, knjiga IX: Stanovništvo po narodnosti", Savezni zavod za statistiku, Beograd, 1954. Na strani XVII, tabela 6 daje nam podelu Muslimana kao što smo gore naznačili.

(12) Ista metodologija je bila upotrebljena u mojoj, već spomenutoj, studiji o "Žrtvama Drugog svetskog rata u Jugoslaviji", u Prilozima br. 4 i 5.

i Bosni i Hercegovini a na osnovu rezultata popisa 1981, došao sam do saznanja da je trebalo da bude nešto više Roma u prethodnim popisima. Reč je samo o razlikama od nekoliko hiljada kod Roma u Bosni i Hercegovini, muslimanske veroispovesti, a nešto više u slučaju Roma u Užoj Srbiji, pravoslavne veroispovesti. Na tabelama u ovoj knjizi nisam izvršio te korekcije s obzirom da se radi o malom broju. Ali treba da imamo u vidu mogućnost takvih pojava.

Mnogo veće korekcije, što znači, razume se, i veće mogućnosti grešaka, nalažu preračunavanja u slučaju Muslimana kao narodnosti. S pravom ili ne, pošao sam od činjenice koja se ispoljava sve jasnije od 1971. godine, a to je tendencija izjašnjavanja jugoslovenskih muslimana kao posebne etničke grupe na celoj teritoriji Jugoslavije, tj. kao posebnog naroda. I na toj osnovi korigovao sam i predhodne popise, ubrajajući u Muslimane i one koji su se izjašnjavali kao Srbi, Hrvati, Makedonci ili Crnogorci. Nema pak sumnje da ima još uvek muslimana koji sebe smatraju da su pripadnici jedne od gornjih narodnosti ili se čak još uvek osećaju Jugoslovenima. Ali danas taj broj sigurno nije više tako veliki, ako ništa a ono zbog događaja koji se odvijaju na tom prostoru od 1991. godine. Gradjanski ratovi posle raspada Jugoslavije, sigurno su mnogo doprineli još većem i bržem razvitku posebnosti kod bosansko-hercegovačkih muslimana i doveli do definitivnog obrazovanja jedne posebne narodnosti među jugoslovenskim narodima.

Oni koji smatraju da se treba držati do izražene volje pojedinaca onako kako je data u datom trenutku, naći će u Tabelama I, II, IV, V, VII, IX i X statističke podatke zvaničnih popisa, bez ikakve korekcije, bilo da je reč o narodnostima, maternjem jeziku ili veroispovesti.

Oni pak koji smatraju da je na toj osnovi teško prikazati "pravi" demografsko-etnički razvoj, moći će, eventualno, da se oslone na moje proračunate, korigovane, statističke podatke u Tabelama III (Prilozi br. "20a", "20b", "21a" i "21b"), VI i VIII. Ili da sami preračunaju, na osnovu zvaničnih statističkih podataka, i, razume se, na osnovu sopstvenih pretpostavki, dok moja preračunavanja mogu, eventualno, da im posluže kao "pomoćno oružje".

Kada se nešto preračunava na pretpostavkama, nemoguće je pretendovati na apsolutno tačne rezultate. Želim ipak da uverim čitaoca da moja preračunavanja i moje pretpostavke nisu rezultat "propagandističkih nameštanja" kao što je to, na žalost, čest slučaj u obradivanju tih problema. Ali ne isključujem nenamerne, pogrešne pretpostavke, koje mogu da budu prouzrokovane nepostojanjem nekih dokumenata i, što je još važnije, nemogućnošću da se neke pojave i rezultati provere na licu mesta. Ali u svakom slučaju bilo je neophodno pokazati kako sam došao do izvesnih brojeva, odnosno koje su osnove mojih korekcija.

Pre nego što budem izlagao osnove izvesnih korekcija statističkih popisa, treba prethodno podvući dve stvari.

Podvucimo još jednom da, kada pratimo demografske razvoje Hrvata i Slovenaca, statistički podaci, ili bar brojke iz zvaničnih izvora, za popise iz 1921. i 1931. godine, ostaju uvek i jedino u okviru državnih granica Prve Jugoslavije, a popisi od 1948. do 1991. u okviru bilo državnih granica Druge bilo u granicama Prve Jugoslavije.

Treba podvući da, ako su popisi iz 1948. i 1953. godine uključili, što se razume samo po sebi, i nove pripojene oblasti, one nisu obuhvatali delove srezova Istre: Kopa (Slovenija) i Buje (Hrvatska) sve dok nisu ti krajevi, vezani za problem Slobodne Teritorije Trsta (označeni kao zona B-STT), priključeni Jugoslaviji na osnovu Londonskog sporazuma od 5. oktobra 1954. godine. Taj deo teritorije je uključen u popis od 1961. godine. Po zvaničnim podacima (vidi stranu 51 "Statističkog godišnjaka FNRJ", 1956. godine) trebalo bi dodati Sloveniji u popisu za 1948. godinu oko 47.000, a za 1953. godinu oko 39.000; a u Hrvatskoj u popisu za

1948. godinu oko 23.000, a za 1953. godinu također 23.000.

Verovatno objašnjenje, u prvom slučaju smanjenog, a u drugom nepromenjenog stanja - je napuštanje jednog dela lokalnog stanovništva, uglavnom Italijana, pred sve većom verovatnoćom da će zona B-STT biti pripojena Jugoslaviji.

Teško je ustanoviti raspodelu na nacionalnosti gornjih brojeva. Pretpostavljam da je bilo 1948. godine u Sloveniji oko 32.000 Slovenaca, Hrvata 3.000 i Italijana 12.000, a 1953. godine Slovenaca 33.000, Hrvata 3.000 i Italijana 3.000; u Hrvatskoj pak da je bilo 1948. godine: Hrvata 16.000 i Italijana 7.000, a 1953. godine: Hrvata 18.000 i Italijana 5.000. Te podatke bi trebalo proveriti ako je to ikako moguće.

Neobjavljeni i prerađeni od strane nemačkih okupacionih vlasti popis iz 1931. godine kao i popisi po opštinama 1971, 1981 i 1991. zadržali smo bez ikakvog zaokrugljavanja na bližu desetinu ili na bližu stotinu ili hiljadu. Brojke u ostalim tabelama su zaokružavane, jer smatram da je za analize demografskih evolucija dovoljno raspolagati sa takvim ciframa. Oni pak, koji žele da analiziraju demografske evolucije pod punim brojevima, treba da se obrate originalnim zvaničnim dokumentima.

Zaokrugljavanje se može izvršiti na dva načina. Ili je svaki broj zaokrugljen na bližu desetinu, stotinu ili hiljadu, bez obzira da li će zbir da odgovara tačno zaokrugljenom ukupnom broju. Ili se insistira da ukupan broj odgovara stvarno zaokrugljenom ukupnom broju pa makar to značilo da neke pojedinačne brojke nisu uvek tačno zaokružljene pošto je važnije da zbir pojedinačnih brojki odgovara i njihovom ukupnom zaokrugljenom broju (13).

Ako pak čitalac želi da se upozna sa potpuno tačnim brojevima popisa Druge Jugoslavije, dakle od popisa iz 1948. do popisa iz 1981. godine, pored zvaničnih publikacija, može ih također naći u knjizi Jure Petričevića (14). Čitalac neće naći u toj knjizi podatke po opštinama, ali će imati potpune rezultate po narodnostima za bivšu Jugoslaviju i za njene pojedine republike i pokrajine (15). Knjiga Jure Petričevića je pogodni priručnik, pod uslovom da se ne obaziremo suviše na komentare pisca. U toj studiji čitalac će naći mnoštvo stereotipnih propagandističkih stavova i hrvatskih šovinističkih antisrpskih teza, pri čemu je objektivnost, prirodno, najčešće odsutna.

Smatram da ova moja knjiga nije, striktno govoreći, studija, jer nije uzela u razmatranje nijedan problem koji bi bio dublje proučavan. Takođe ju je teško smatrati priručnikom za demografske statističke podatke u pravom smislu reči, iako je u isto vreme ipak nešto i to. Možda bismo mogli reći da je jedna vrsta studije u meri u kojoj su preračunavanja, korekcije i njeni rezultati izraženi ne toliko kroz jedan poduži tekst nego, ukazujući na neke aspekte etničkih i demografskih pitanja i problema - kroz brojeve u obliku tabela i grafikona.

(13) Može se desiti, primera radi, da zaokrugljavanje na bližu desetinu ili stotinu koje će eventualno postati osnova za jedno daljnje zaokrugljavanje na bližu stotinu ili hiljadu, ne da, u nekim slučajevima, istina vrlo retkim, potpuno iste brojeve, kao što bi dalo zaokrugljavanje na direktan način, od jedinice na bližu stotinu ili hiljadu. U svakom slučaju razlike nisu bitne.

(14) Jure Petričević: "Nacionalnost stanovništva Jugoslavije", Verlag Adria, Brugg 1983.

(15) J. Petričević je dodao posebno i podatke za Sandžak.

*

* *

Posle ovog *Uvoda*, stavio sam sebi kao sledeći zadatak da ispitamo:

- pod "I", prirodu, bar onih najvažnijih, problema i "prepreka" koje susrećemo u našim statističkim rezultatima.

- pod "II", da se upoznamo sa metodologijom koju sam upotrebio u preračunavanju podele stanovništva popisa iz 1921. i 1931. godine koji su zasnovani na izjašnjavanjima po veroispovesti i po maternjem jeziku - na podelu po narodnostima (nacionalnostima) kako su bile definisane u Drugoj Jugoslaviji.

- pod "III", pružamo čitaocu osvrt na podelu stanovništva po veroispovesti na osnovu popisa iz 1921. i 1931. godine, kao i na njihovu geografsku rasprostranjenost, organizacionu strukturu većine veroispovesti na tlu bivše Jugoslavije kao i glavne dogme i organizacione karakteristike za neke manje poznate crkvene organizacije.

- pod "IV", posvećujemo popisu po nacionalnosti i veroispovesti i po nacionalnosti i maternjem jeziku koji je izvršen na osnovu popisa iz 1953. godine, jer je to ujedno i jedini popis Druge Jugoslavije koji je izvršen na tim osnovama.

- pod "V" pružamo čitaocu metodologiju preračunavanja koje sam upotrebio kada je trebalo deliti neke srezove Prve Jugoslavije da bi naše brojke popisa 1921. i 1931. godine bile u saglasnosti sa granicama novih državnih ili administrativnih jedinica Druge Jugoslavije, što nam onda omogućuje da ispravnije upoređujemo statističke podatke popisa Prve sa popisima Druge Jugoslavije. I na kraju naš kratak

- pod VI zaključak ovoj studiji-priručniku.

I Neki od problema oko analize demografskih razvoja

Nemoguće je ovde nabrojati sve probleme, sva pitanja i sve prepreke na koje nailazimo upoređujući brojeve ili pokušavajući analizirati demografske razvoje pojedinih jugoslovenskih naroda i manjinskih narodnosti.

U prvom redu ćemo podvući naš stav prema definicijama "narodnosti", "naroda", "nacionalnosti" ili "etničkih grupa". U vreme Prve Jugoslavije definicije su bile jasne: jugoslovenski narodi (Srbi, Hrvati i Slovenci) s jedne strane i manjine s druge strane. Druga Jugoslavija je unela konfuziju u terminologijama. Jugoslovenski narodi su "narodi" (ovaj put su to Slovenci, Hrvati, Crnogorci, Srbi i Makedonci, a docnije i Muslimani, dok Jugoslovenima to priznanje nije nikada dato), a manjine su "narodnosti". I da bi uneli još veću konfuziju, u tabelama statističkih popisa, kako "narodi" tako i "narodnosti" su svrstani pod zajedničkim imenom: narodnost. Treba da budemo svesni da se danas umesto reči "nacionalnost" vrlo često upotrebljava reč "narodnost".

U našem tekstu, upotrebljavaćemo bilo reč nacionalnost bilo narodnost. I ta će definicija biti ista kako za jugoslovenske narode tako i za jugoslovenske manjine. U tabelama pak, zadržali smo reč narodnost koju najčešće susrećemo u zvaničnim tabelama popisa stanovništva Druge Jugoslavije da bi se naznačila nacionalnost kako kod jugoslovenskih tako

i kod manjinskih naroda.

Problem o novopripostojenim krajevima

Ne sme se gubiti iz vida, kako smo to već istakli, kada se upoređuju demografski razvoj Hrvata i Slovenaca, da je veći porast njihovog broja između popisa 1931. i 1948. godine, pored redovnog demografskog čistog priraštaja, s jedne, i žrtava koje su pretrpeli za vreme Drugog svetskog rata, s druge strane - rezultat proširenja granica na račun Italije. Ako bi se želelo izvršiti upoređenje koje bi imalo nekog smisla za period od 1921. do 1981. godine, onda bi trebalo izuzeti stanovništvo novih teritorija. U tom slučaju postavlja se pitanje koliki je ukupan broj, kao i kolike su brojke za svaki narod, koje treba oduzeti ili korigovati? Za moju studiju o "Žrtvama Drugog svetskog rata u Jugoslaviji" moje preračunavanje pokazuje da je trebalo oduzeti od ukupnog broja popisa iz 1948. godine, za celu Jugoslaviju u granicama Druge Jugoslavije, za Hrvatsku 317.470 (zaokruženo na 317.000), a za Sloveniju 177.230 (zaokruženo na 177.000). Vladimir Žerjavić je ukazao u svojoj knjizi ("Gubici stanovništva Jugoslavije u Drugom svjetskom ratu", u izdanju Jugoslovenskog viktimološkog društva, Zagreb 1989, 191 strana) na moju grešku koja proizilazi iz izračunavanja zadarskog sreza (ne grada Zadra, koji je nedvosmisleno bio italijanski): jedan izvestan broj opština tog sreza je bio sastavni deo Prve Jugoslavije a ne Italije kako sam ja pretpostavljao. Uzimajući u obzir tu grešku, moje novo preračunavanje daje sledeće brojeve, zaokružene na bližu hiljadu (16):

	Hrvati	Slovenci	Srbi	Italijani	Drugi	Ukupno
Slovenija	2.000	174.000	1.000	2.000	-	179.000
Hrvatska	193.000	8.000	4.000	73.000	2.000	280.000
	195.000	182.000	5.000	75.000	2.000	459.000

Ako moje izračunavanje pokazuje da bi trebalo oduzeti od popisa iz 1948. godine 459.000 stanovnika (u mojoj studiji o "Žrtvama" oduzeo sam 494.000), G. Frumkin smatra da je bilo 560.000 (17), a D. Vogelnic 600.000 (18) stanovnika u bivšim italijanskim teritorijama. Kao što se vidi razlike nisu male. Istina; Gunther Ipsen u svom članku u već spomenutoj knjizi (19), daje podatke u ukupnom broju stanovništva tih bivših italijanskih oblasti za 1931. godinu, dakle zajedno Hrvata, Slovenaca, Italijana i drugih, kojih je sve ukupno po njemu tada bilo 524.000. Ako bi se pretpostavilo da je čisti prirodni priraštaj za ukupan broj stanovnika te oblasti bio od 1931. do 1948. godine oko 20% (postotak priraštaja Hrvata u Jugoslaviji za taj isti period), to bi nas dovelo da bi na dan popisa 1948. bilo ukupno oko 629.000 stanovnika. Ipsen dalje smatra da je 140.000 Italijana napustilo izgubljene teritorije pre dolaska partizana. On pak nije predvideo da je možda bilo i nekoliko desetina hiljada stanovnika slovenskog porekla koji su pobegli iz tih krajeva, strahujući od partizansko-komunističkih odreda. Znači da je trebalo da bude 1948. godine oko 489.000

(16) Za detalje po opštinama, viditi pod Tabelama IV, Prilog broj 53.

(17) G. Frumkin: "Population changes in Europe since 1951", New York, 1961.

(18) Dr. D. Vogelnic: "Demografski gubici Jugoslavije", Statistička revija, maj 1952.

Videti na strani 17.

(19) "Osteuropa-Handbuch, Jugoslawien". Videti na strani 37.

od 68.405. Najviše je bilo pak Jevreja, 26.896, kojima je srpsko-hrvatski bio maternji jezik. Za nemački maternji jezik izjasnilo se 10.026, a za mađarski 11.170 Jevreja. Prema Tabelama II, Prilog broj 9-1, može se uočiti da je svaka narodnost, osim albanske i romske, imala izvestan broj pripadnika jevrejske veroispovesti, naravno, ukoliko se smatra da maternji jezik odgovara i nacionalnom osećanju, što nije uvek izvesno. Ako smo, u našim tabelama, stavili sve Jevreje u jednu etničku grupu, iako smo svesni da to sigurno nije potpuno tačno, to je jedino da bi čitalac mogao da uvidi koliko je Drugi svetski rat bio koban za jugoslovenske Jevreje, bez ukupnog stanovništva, ili i manje ako odbijemo izvestan broj Slovenaca i Hrvata koji su napustili Istru, što bi onda značilo da razlika između mog ukupnog broja od 459.000 i Ipsenovog ne bi bila tako velika: oko 6%, pa i manje.

Velike varijacije kod nekih narodnosti

Čitalac će zapaziti da izvesni manjinski narodi u Jugoslaviji pokazuju nagle padove ukoliko se više približavamo 1981. godini. To je, na primer, slučaj Italijana, 1948: 80.000, a 1981: 9.000; Nemaca, 1948: 55.000, 1953. godine broj se čak penje na: 61.000, da bi onda 1981 bio samo 9.000; Rusa, 1948: 20.000, a 1981: 5.000; Čeha, 1948: 39.000, a 1981. samo 20.000. Objašnjenja za te velike regresije leže uglavnom u iseljavanju bilo ka matičnim zemljama, bilo ka drugim imigracionim državama, pored izvesne asimilacije.

Kod nekih drugih narodnosti veće varijacije su posledice nedostatka dublje nacionalne svesti. Već su spomenuti slučajevi Vlaha i Roma, gde treba takodje uzeti u obzir da labilna nacionalna svest olakšava i asimilaciju. Kao što se to već moglo videti, velika većina Vlaha je posrbljeno. Sličan je slučaj i kod Roma. Već kod popisa iz 1948. godine istaknuto je da je prilikom prikupljanja popisnica od strane popisivača bilo teškoća "za dobijanje nedvosmislenih odgovora od strane Cigana. U NR Srbiji je, napr., bilo čitavih srezova u kojima su se Cigani deklarirali samo kao Srbi (20)." Bilo je Cigana koji su se izjasnili kao "Srbin-Ciganin", a u popisu su uvedeni kao Cigani. Ove pojave su slične Crnogorcima koji su se izjašnjavali kao "Crnogorac-Srbin" ili "Srbin-Crnogorac", ali u oba slučaja ubrajani su među Crnogorce (21).

Prema tome, kada pratimo demografsku evoluciju kod Srba (Hrvata ili bilo koje druge narodnosti), treba imati u vidu da ta evolucija ne zavisi samo od faktora čistog prirodnog priraštaja (22) nego i od povećanje broja Srba može objasniti i kao rezultat izvesnog broja asimilovanih lica neke druge narodnosti. Posle 70 godina postojanja Jugoslavije, potpuno je razumljivo da se sa sve novijim generacijama prvobitno nacionalno osećanje padedova, dedova i očeva polako gubi. Utoliko je to više slučaj kod mešovitih brakova gde se sve više prihvata nacionalno osećanje sredine u kojoj se živi. To je najverovatnije objašnjenje redovnog smanjivanja broja deklariranih Bugara (u Užoj Srbiji), ili Rumuna (u Vojvodini). U oba slučaja, kao i kod već spomenutih Roma i Vlaha, asimilacija od strane Srba olakšana je i verskim momentom, odnosno pripadništvom tih naroda pravoslavnoj veroispovesti. Pripadništvo rimo-katoličkoj veroispovesti takodje objašnjava asimilaciju od strane Hrvata

(20) Konačni rezultati popisa stanovništva od 15. marta 1948, stanovništvo po narodnosti, knjiga IX. Videti na strani XIII

(21) Isto.

(22) Faktor čistog prirodnog priraštaja je razlika u jednoj godini između broja živorodjenih i umrlih, oba broja na 1.000 stanovnika.

izvesnog broja Madjara i Čeha, a za vreme Prve Jugoslavije Nemaca-folksdojčera.

O jugoslovenskim Jevrejima

U popisima iz 1931. godine, postoje podaci o maternjem jeziku jugoslovenskih Jevreja. Broj Jevreja kojima je maternji jezik jevrejski iznosio je svega 18.044 (od toga 17.998 jevrejske veroispovesti, ali i 28 pravoslavne, 16 rimokatoličke i 2 druge hrišćanske) od ukupnog broja razlike koji im je bio maternji jezik ili nacionalno osećanje. Ako pak neko želi da razvrsti Jevreje srpsko-hrvatskoj maternjeg jezika po popisu iz 1931. godine, može da se pozove na brojke iznesene u mojoj već spomenutoj knjizi o "Žrtvama Drugog svetskog rata u Jugoslaviji":

Srbi	11.065
Hrvati	15.611
Makedonci	<u>220</u>
Ukupno Jevreja srpsko-hrvatskog maternjeg jezika	26.896

O migraciji i emigraciji

Ako je bilo uvek migriranja iz jedne u drugu republiku ili pokrajinu, ova je bila mnogo slabija u doba Prve nego što je bio slučaj u Drugoj Jugoslaviji.

Za vreme Drugog svetskog rata već je bilo pred zločinima ustaškog režima nasilnog kretanja stanovništva, naročito Srba-izbeglica prema okupiranoj Srbiji, što nedvomislno nosi ime "etničkog čišćenje". Pred kraj rata, imamo jugoslovensko emigriranje prema Zapadu, i veliku, opet uglavnom nasilnu, emigraciju domaćih Nemaca (Folksdojčera) bilo prema Nemačkoj i Austriji, bilo da su bili deportovani za Sovjetski Savez. Na imanja pobeglih, proteranih ili deportovanih Nemaca, nastanile su se desetine hiljada, u prvom redu Srba (ali i nešto Hrvata), najviše iz Hrvatske, Bosne i Hercegovine i sa Kosova, što objašnjava nagli skok broja Srba u Vojvodini, i istovremeno izvesno smanjenje broja Srba u gornje navedenim republikama ili pokrajine Kosova bivše Jugoslavije.

Sa industrijalizacijom pojavljuju se i pokreti migriranja iz siromašnih ka bogatijim krajevima Jugoslavije, bilo unutar jedne republike bilo između republika. I to treba stalno imati na umu kada pokušavamo da analiziramo ili upoređujemo demografske evolucije pojedinih naroda u republikama ili pokrajinama.

Od šezdesetih godina imamo sve veću ekonomsku emigraciju, tj. odlaženje na takozvani "privremeni rad" u inostranstvo, koji se sve više pretvara u stalnu emigraciju, često popraćenu gubitkom državljanstva a najčešće integrisanjem u drugim sredinama.

Od sedamdesetih godina pojavljuje se jedna nova vrsta iseljavanja kao posledica težnji ka čistijim etničkim jedinicama. Ti se migracioni pokreti odnose u prvom redu na Srbe koji napuštaju Kosovo (dobrovoljno ili pod pritiskom Albanaca), Bosnu i Hercegovinu i Hrvatsku, i odlaze u većini slučajeva u Srbiju. Taj migracioni pokret pogađa i Hrvate koji u velikoj većini migriraju u Hrvatsku. Migriranje Srba i Hrvata iz Bosne i Hercegovine, pored "etničkog čišćenja" Srba za vreme NDH i slabijeg prirodnog priraštaja oba ta naroda, čini da je ova republika mogla imati - da nisu izbili građanski ratovi u Bosni i Hercegovini prouzrokujući ogromne žrtve na svim stranama, uglavnom među siromašnim i nemoćnim ljudima, u kratkom periodu vremena - apsolutnu većinu Bošnjaka (Muslimana).

Migriranje je posledica kako težnje za boljim materijalnim životom tako i pritiska

lokalne vlasti ili lokalnog većinskog stanovništva. Dok je u Zapadnoj Evropi, u okviru Evropske Zajednice, tendencija ka slobodnom kretanju stanovništva, što će postepeno da doprinese većoj izmešanosti evropskih naroda, na jugoslovenskom prostoru se razvoj kreće u suprotnom pravcu: ka zatvaranju, ka "čistijim" etničkim zajednicama (često metodama koje nam ne idu na čast). To sigurno za narode tog prostora nisu ohrabrujuće pojave, naročito s obzirom na jačanje svesti o potrebi da i narodi bivše Jugoslavije udju u tu Evropsku Zajednicu.

II Preračunavanja popisa 1921. i 1931. godine

Kao što je već spomenuto, zvanični objavljeni statistički podaci po popisima iz 1921. i 1931. godine pružaju samo podatke o podeli stanovništva bilo po veroispovesti (popis iz 1931. godine) bilo i po maternjem jeziku i po veroispovesti (popis iz 1921. godine).

Popis iz 1921. godine (23) pokazuje za svaki srez, opštinu ili kotar, jedino na horizontalnoj liniji, podelu ukupnog broja stanovništva (sreza ili opštine ili kotara), po veroispovesti, i za isti ukupan broj podelu i po maternjem jeziku. Ovaj sistem "horizontalne predstave" nije mnogo zadovoljavajući, jer ako, na primer, u jednom srezu ima 10.000 rimokatolika, ostaje nepoznata njena dalja podela po maternjem jeziku, odnosno posredno po narodnosti. Ili obratno, ako imamo, opet primera radi, 10.000 kojima je maternji jezik nemački, nemoguće je izvršiti dalju podelu tog broja na razne veroispovesti.

Opšta Državna statistika objavila je rezultate popisa stanovništva od 31 marta 1931. godine (24), ali samo na osnovu veroispovesti. Definitivni rezultati popisa stanovništva na osnovu maternjeg jezika, kako smo to već spomenuli, nisu bili spremni za objavljivanje pre izbijanja rata, i tako ga je ovaj sprečio da rezultati budu predati javnosti.

O neobjavljenom preobrađjenom od nemačkih vlasti popis iz 1931. godine

Spomenuli smo već na prethodnim stranama da je nemačka okupaciona vlast našla u Beogradu statistički materijal o podeli stanovništva po maternjem jeziku i u isto vreme po veroispovesti, ali samo po srezovima, dok je onaj po opštinama bio jako oštećen ili uništen. Nemačke vlasti su obradile taj materijal po sistemu dvodimenzionalne tabele, pružajući na horizontalnoj liniji podatke po veroispovesti, a na vertikalnoj liniji po maternjem jeziku (25). Ova forma tabele je daleko instruktivnija i potpunija nego što su to bili jugoslovenski statistički prikazi. U svakom slučaju to je bazični dokumenat velike vrednosti za analizu demografskih razvoja po narodnosti u Jugoslaviji i nameće nam da se zadržimo malo više na njemu.

Kao što je to već rečeno u uvodu, bilo je neophodno pružiti jugoslovenskoj javnosti sav obradjeni materijal popisa 1931. godine, takav kakav se pojavio u nemačkom izdanju. Na našim tabelama, u ovoj knjizi, dat je samo okvir na srpsko-hrvatskom jeziku, dok su unutar njega upotrebljeni originalni brojevi kako su ih nemačke vojne vlasti štampale. Na nekolikomesta bilo je potrebno ispraviti štamparske greške. Naime, ako su ukupni brojevi bili

(23) "Definitivni rezultati popisa stanovništva od 31. januara 1921. godine, Sarajevo, 1932.

(24) Popis iz 1931. godine, op. cit.

(25) Vidi fusnotu 2, na strani XI.

uvek tačni, u tri slučaja, brojevi u detaljima su izostavljeni ili su uvedeni pogrešni brojevi (26). Inače, a to je besumnje najvažnije, ukupni brojevi za svaki srez kao i ukupni brojevi za svaku veroispovest, odgovaraju brojevima koje nalazimo u zvaničnoj knjizi Opšte Državne statistike Kraljevine Jugoslavije. Na osnovu ovoga može se zaključiti da ceo objavljeni rad nemačkih vlasti odgovara, bez ikakvih manipulacija, nadjenom materijalu u Beogradu.

Treba dodati da su Nemci ipak neke detaljnije podatke ili izostavili ili su ih pojednostavili sažimanjem pojedinih statističkih podataka. Prema izjavi samog izdavača, od prvobitnih ukupno devetnaest rubrika, nemačko izdanje je izostavilo sledeće maternje jezike: poljski, italijanski, grčki i bugarski. Njih je izdavač uveo u rubriku "nepoznati", pored postojećih stvarnih "nepoznatih", koju je rubriku opet uklopio u rubriku "ostali". Tako, umesto 19 rubrika maternjeg jezika, Nemci daju statističke rezultate u 14 rubrika.

Istina, u napomenama su spomenuta gornja četiri izostavljena maternja jezika. Navedeni su ukoliko im je broj iznosio najmanje 500 po banovini, ili najmanje 10 po srezovima. Zahvaljujući tome moguće je, po podacima o maternjem jeziku, vrlo približno izračunati ukupne brojeve i za te malobrojnije narodnosti.

Što se tiče veroispovesti, Nemci su ih umesto prvobitnih 21 smanjili na samo 9 rubrika. Naime, oni su "jermensko-katolike" i "staro-katolike" dodali "ostalim hrišćanima"; dok su razne prvobitne protestanske grupe, kao što su nemački evangelisti, slovački evangelisti, reformisti, drugi evangelisti, baptisti, adventisti, nazareni, sa prvobitnih osam rubrika svedene na tri rubrike: evangelisti-augsburški (nemački), evangelisti-reformatori (uglavnom slovački), dok su sve druge protestanske veroispovesti svrstane u treću među "ostale hrišćane", gde su takodje uvrštene ne-protestanske veroispovesti: jermenski-katolici i staro-katolici (obe crkve vrlo malobrojne).

Ako su u nemačkom izdanju svi Jevreji stavljani u jednu grupu, pod jednom rubrikom, u prvobitnom popisnom materijalu bile su predviđene tri rubrike: Sefardini, Aškenazi i ortodokсни Jevreji.

Najzad nemačko izdanje predviđa "druge veroispovesti", rubrika koja takodje ubraja pored "druge" veroispovesti, koje su bile predviđene i u prvobitnom dokumentu - i "bez verske pripadnosti" i "nepoznate".

U svakom slučaju, isto pravilo važi kao i u slučaju podele na "maternje jezike": pripadništvo jednoj od grupisanih veroispovesti od najmanje 500 duša u jednoj banovini kao i najmanje 10 u jednom srezu - spomenuti su u napomenama (fusnotama) podataka dotičnih banovina ili srezova.

Ponavljamo da to nemačko izdanje popisa iz 1931. godine omogućava da se prerade brojevi na osnovu izjašnjavanja po maternjem jeziku i veroispovesti na narodnosti kako su definisane u Drugoj Jugoslaviji i u okviru njenih republika i pokrajina. Po tom poslednjem problemu, u najvećem broju slučaja, zadatak je bio lak. Vrlo je mali broj srezova, kao što ćemo to videti malo dalje, koje je trebalo podeliti između dve političke jedinice.

Maternji jezik, veroispovest - i narodnost

Nije bilo problema oko izračunavanja najvećeg broja narodnosti, odnosno manjina, jer

(26) Čitalac će naći u masnijim slovima sledeće ispravke: Zetska banovina/Crna Gora, Srez Bar (broj 2) i Srez Podgorica (broj 25); i Vardarska banovina/Uža Srbija, Srez Leskovac (broj 21).

možemo, u načelu, da izjednačimo maternji jezik sa pripadnošću jednoj narodnosti (sa izuzetkom pitanja nacionalnog osećanja kod Jevreja). Takvo stanje je sigurno preovladavalo u popisima iz 1921. i 1931. godine. Vremenom to pravilo trpi sve veće iznimke, ali ni one nisu još mnogobrojne i time presudne.

Na veće teškoće nailazimo kada treba utvrditi broj Srba, Hrvata, Makedonaca, pa i Bugara, u popisima iz 1921. i 1931. godine, što nije slučaj ni sa Slovencima ni sa jugoslovenskim Muslimanima. Ali prethodno je potrebno izneti razliku između preračunavanja popisa 1921. i 1931. godine.

Na bazi dvodimenzijalnog nemačkog izdanja popisa 1931. godine bilo je moguće da se i popis iz 1921. godine obradi u dvolinijsku tabelu i to posebno za svaku republiku i pokrajinu, kao i za celu Jugoslaviju.

Pretpostavke za podelu onog dela stanovništva, koje se izjasnilo da mu je maternji jezik srpsko-hrvatski (na Srbe, Hrvate, Makedonce i Bugare) su sledeće:

- Pravoslavci su Srbi (27), Makedonci ili Bugari. Na Tabelama III, Prilog broj "20a" (strana 250), mogu se videti pretpostavljeni brojevi za gornje narodnosti; u isto vreme i njihovu geografsku republičku rasprostranjenost, po popisu iz 1921. godine. A na Tabelama III, Prilog broj "20b" (strana 251) podelu na gornje nacionalnosti po popisu iz 1931. godine.

- Rimokatolici su smatrani Hrvatima, osim što je pretpostavljeno za 1921. godinu 9.800, a za 1931. godinu 10.240 Srba-Crnogoraca katoličke veroispovesti.

- Svi po veroispovesti muslimani srpsko-hrvatskog maternjeg jezika smatrani su da sačinjavaju jednu posebnu etničku grupu. To, razume se, nije potpuno tačno (kao što smo to već podvukli), bar za sada, iako se kod jugoslovenskih muslimana (izuzev makedonskih, pa možda i crnogorskih) ispoljava sve veća tendencija u tom pravcu. A trebalo bi svakako dodati kao što smo to već ranije istakli i ubrzani proces te pojave posle krvavih međuetničkih sukoba u Bosni i Hercegovini započeti 1991. godine.

- Jevreji su izdvojeni iz grupe srpsko-hrvatskog maternjeg jezika, kao uostalom i iz drugih maternjih jezika, i svi Jevreji stavljeni su u jednu narodnu grupu, iz razloga koje smo već pomenuli.

- Ostaje problem podele drugih gore nepomenutih veroispovesti: grko-katolika, evangelista, drugih hrišćana i "ostalih". Tabele III, Prilozi broj "20a" i "20b" daju nam svoju ličnu podelu, s jedne strane, "grko-katolika" i, s druge strane, podelu evangelista, drugih hrišćana i ostalih veroispovesti (ove poslednje veroispovesti, u svakom slučaju, ne obuhvataju veliki broj građana) kako po popisu iz 1921. tako i po popisu iz 1931. godine.

Problem bugarske narodnosti

Što se tiče Bugara, popis iz 1931. godine pruža dve različite grupe, kao što je o tome već bilo reči. S jedne strane, grupa Bugara u Užoj Srbiji, koncentrisana na granici Bugarske, u srezovima Bosiljgrada i Dimitrovgrada (Caribroda). Ti Bugari su bili jednostavno proglašeni da im je maternji jezik srpsko-hrvatski, što očigledno nije bilo niti je to danas tačno. S druge

(27) Želim da ponovim ovde moj stav koji sam izneo u knjizi "Žrtve Drugog svetskog rata u Jugoslaviji", na strani 99 (londonskog izdanja) ili na strani 85 (sarajevskog izdanja), povodom pitanja da li su Crnogorci posebna narodnost: "Iako, lično smatram Crnogorce pripadnicima srpskog naroda, ne mogu da ignorišem činjenicu da je verovatno bilo i da ima Crnogoraca koji sebe ne smatraju Srbima."

strane, imamo Bugare (većina su u Vojvodini, katoličke veroispovesti) za koje je statistika unela da im je maternji jezik bugarski.

Sledeća tabela nam daje brojačano stanje Bugara po republikama i po veroispovesti po popisu iz 1931 zaokruženo na bližu desetinu):

Republika ili pokrajina	Bugari - "Srbi" pravoslavni	Bugari kao pravoslavni	manjina katolici	Ukupno
Slovenija	-	10	-	10
Hrvatska	-	540	-	540
Bosna i Hercegovina	-	80	-	80
Crna Gora	-	-	-	-
Vojvodina	-	810	2.730	3.540
Kosovo	-	-	-	-
Uža Srbija	47.450	600	20	48.070
Makedonija	-	50	-	50
Prva Jugoslavija	47.450	2.090	2.750	52.290

Napomena: U ukupnom broju od 4.840 "Bugara kao manjina", 2.010 su državljani Bugarske.

III Organizacija i rasprostranjenost verskih zajednica

Oba popisa Prve Jugoslavije od 1921. i 1931. godine pružaju nam podatke o izjašnjavanju stanovništva po veroispovesti i po maternjem jeziku, u okviru administrativnih granica tog vremena. Ali ti podaci su nam ipak omogućili da izvršimo dve operacije. Prihvatajući dvodimenzijalni sistem nemačke prerade popisa 1931. godine, mogao sam u prvom redu da pružim čitaocima i rezultate popisa 1921. godine na istim osnovama, tj, horizontalno podatke po veroispovesti a vertikalno po maternjem jeziku. A druga operacija se sastoji u tome da te podatke kako za 1921. tako i za 1931. godinu stavim u okvire republika i autonomnih pokrajina Druge Jugoslavije. Rezultate te dve operacije možemo naći u Tabelama III. Prilozi "22a" do "31a" se odnose na popis 1921. godine, a Prilozi "22b" do "31b" se odnose na popis 1931. godine. Tabele su tako postavljene, jedna spram druge, da čitalac može lako da prati za svaku republiku (ili autonomnu pokrajinu) demografski razvoj prvih deset godina nove države.

Zvanični tekstovi, dati podaci ili fusnote u našim tabelama (28) omogućavaju nam da znamo nešto više o pojedinim verskim zajednicama koje su postojale u Jugoslaviji, uključujući i neke vrlo malobrojne. Smatrao sam da će čitalac biti zainteresovan da upozna organizacionu formu i brojačano stanje crkvenih organizaciji i glavna dogmatska učenja tih veroispovesti, u prvom redu manjih zajednica koje ostaju većini ljudi nepoznate.

1. Pravoslavna crkva. Pravoslavna veroispovest je najbrojnija, 47% od ukupnog broja stanovnika Jugoslavije 1921. godine, 49% 1931. godine. Srbi, Makedonci, Rumuni, Vlasi, Grci i Rusi su u ogromnoj većini pravoslavne veroispovesti. Od ukupnog broja Roma ima ih oko 30% pravoslavne veroispovesti. Srbi i Makedonci zajedno, predstavljali su 1921. godine 94% od ukupnog broja pravoslavnih, a 1931. godine 97%. Posle Srba i Makedonaca, od ukupnog broja vernika pravoslavne veroispovesti, najbrojni su bili 1921. godine Rumuni (oko 4%) i Vlasi (oko 2%).

(28) Za fusnote Priloga 22b do 31b, videti Prilog broj 32-1, 32-2 i 32-3, u Tabelama III.

U stvari po popisu iz 1931. godine bilo je pravoslavnih među svim narodnostima. Tako je među Nemcima bilo 3.220, među Slovencima 1.842, Mađjarima 2.271, pa čak i među onima kojima je maternji jezik turski (102), ili jevrejski (28). Verovatno objašnjenje za te pojave su "medjuetnički" brakovi.

2. Rimokatolička crkva. Druga po broju vernika, rimokatolička veroispovest predstavljala je po popisu iz 1921. godine 39% od ukupnog broja stanovnika Jugoslavije, a po popisu iz 1931. godine 37%. Smanjenje relativnog broja rimokatolika od 1921. do 1931. je posledica, u prvom redu, emigriranja izvesnog broja Mađjara i Nemaca, koji su u većini rimokatolici, kao i prelaska većeg broja hrvatskih intelektualaca rimokatoličke vere u starokatoličku veroispovest (29).

Pored Hrvata, koji čine više od polovine ukupnog broja rimokatolika (59% 1921; i 61% 1931. godine), velika većina Slovenaca takodje je rimokatolička (19% 1921. i 21% 1931. godine ukupnog broja rimokatolika Jugoslavije). Mađjari i Nemci su takodje bili u velikoj većini rimokatolici: prvi 9% 1921. i 8% 1931, a drugi 8% 1921. i 7% 1931. godine od ukupnog broja rimokatolika. Dodajmo da od ukupnog broja Slovenaca pada na rimokatoličku veru 97,7%, dok kod Mađjara taj procenat iznosi 87,7%, a kod Nemaca 76,7%.

Bilo je većeg broja rimokatolika među Čehoslovacima, ali daleko više kod Čeha nego kod Slovaka. Od ukupnog broja Čeha bilo je 92,0% rimokatolika, dok je bilo samo 16,2% kod Slovaka. Poljaci i Italijani su takodje u velikoj većini rimokatolici: prvih je bilo 1921. godine 13.390 a 1931. godine 15.190, dok je drugih bilo 1921. godine 10.740 a 1931. taj je broj pao na 8.990 (nekoliko hiljada Italijana je najverovatnije napustilo zemlju, Dalmaciju, nekoliko godina nakon završetka rata).

Iako su Albanci u velikoj većini muslimanske veroispovesti, 1921. godine bilo je 15.170 rimokatolika, a 1931. godine 21.780 (30).

Barska biskupija je imala između dva svetska rata, po nekim kazivanjima, ali koje nisam mogao da proverim, dakle iznosim ih sa punom rezervom, oko 50.000 Srba-katolika, naseljenih od Ulcinja do Pelješca. Da li je taj broj bio preuveličan ili je bio i veći - ne znam. Verovatno je bilo Srba-katolika koji su se tokom vremena, sa kolena na koleno, postepeno, na verskoj bazi, pohrvatili. Ali je izvesno da ima još uvek Srba-katolika, uglavnom u Crnoj Gori, kao što sam to već pomenuo, pretpostavljam da ih je 1921. godine bilo 9.800 i 1981. godine 10.240.

3. Grkokatolička ili unijatska crkva. To je verska zajednica koja priznaje rimskog papu za svog crkvenog poglavara, ali u bogoslužjenju se služi istočnim, odnosno grčko-vizantijskim obredom. Grkokatolička crkva je osnovana posle crkvenog sabora u Firenci 1439. godine (31).

U jugoslovenskim zemljama je ova crkva osnovana u XVI i XVII veku od strane uskoka koji su bežali iz Bosne i Slavonije ispred Turaka i naseljavali Hrvatsku, u takozvanoj Vojnoj Krajini. Sedište te crkvene organizacije je bilo u Marči (oko Ivanić-grada), a od 1801. godine u Križevcima. Danas se ono nalazi u Zagrebu.

(29) Cf. Viktor Novak, *Magnum Crimen*.

(30) Dok je pravoslavnih Albanaca bilo 1921 samo 610, a 1931. godine 1.690.

(31) Najveći broj obaveštenja o pojedinim verskim crkvama i organizacijama, pored onih iz publikacija zvaničnih popisa iz 1921. i 1931. godine, izvukao sam iz: Opće enciklopedije, Jugoslovenskog leksikografskog zavoda, Zagreb, 1977-82, 8 volumena.

Najviše je grkokatolika među Ukrajinacima. Od ukupno 25.610 Ukrajinaca koliko ih je bilo prema popisu iz 1921, čak 92% pripadalo je grkokatoličkoj veroispovesti. Ovaj postotak neznatno je opao 1931. godine i iznosio je 91% od 27.680 Ukrajinaca nastanjenih na jugoslovenskoj teritoriji.

Inače od ukupnog broja svih grkokatolika, kojih je 1921. godine bilo 40.340, a 1931. godine 44.610, Ukrajinci su 1921. bili zastupljeni sa 59%, a 1931. godine sa 57%.

Medju Hrvatima nalazimo takodje izvestan broj grkokatolika, ali, u apsolutnim brojkama, ipak skoro 50% manje nego što je to bio slučaj sa Ukrajinacima. Bilo je grkokatolika i kod Poljaka (1.010 i 2.120), kod Rusa (720 i 1.370), i kod Rumuna i Vlaha (32) (560 i 570), po popisima iz 1921. i 1931. godine.

Grkokatolika je bilo po popisu iz 1931. godine najviše u Vojvodini (18.040), zatim u Hrvatskoj (12.900) i u Bosni i Hercegovini (9.560).

4. Starokatolička crkva. Ova verska zajednica je osnovana posle Vatikanskog koncila 1870. godine, usled protivljenja načelu papske nepogrešivosti i crkvene svemoći. Starokatolici odbacuju tajnu ispovest, sveštenički celibat i nerazrešivost braka. U liturgiji upotrebljavaju narodni jezik. Crkve su zasnovane na nacionalnoj bazi. Tako je osnovana Hrvatska starokatolička crkva 1922-3, ali koja se je brzo, zbog unutrašnjih trzavica, podvojila u Hrvatsku starokatoličku i Hrvatsku narodnu starokatoličku crkvu. Te su se dve organizacije opet ujedinile 1974. godine. Već 1946. smo imali samostalnu Slovensku starokatoličku crkvu, od 1954. Starokatoličku crkve Srbije i Vojvodine, a od 1965. godine Starokatoličku crkvu u Bosni i Hercegovini.

U svemu je bilo po popisu 1931. oko 7.270 starokatolika, najviše u Hrvatskoj, oko 5.470, u Bosni i Hercegovini oko 940, i u Vojvodini oko 320.

5. Jermenokatolička crkva. Nerazumljivo je da je popis iz 1931. uveo ovu posebnu rubriku, pošto je u svemu, za celu Prvu Jugoslaviju, bilo svega 63 vernika te veroispovesti, od čega 55 u Vojvodini.

6. Evangelističko-augsburška crkva. Ta crkva se deli na dva dela: na nemačku i na slovačku crkvu. Od svih protestanskih crkava, ova je najbrojnija. U svemu je bilo 1931. godine oko 175.280 vernika, nemački deo je imao oko 113.220, a slovački deo oko 62.060.

Nemačka crkva je imala najviše vernika u Vojvodini, oko 64.080, ili 57% ukupnog broja vernika te nemačke crkve. Ali je imala i veći broj u Sloveniji, 24.750 ili 22% (od toga broja pada na Slovence 21.930), u Hrvatskoj, 15.410 ili 14% od ukupnog broja vernika te crkve. Dodajmo da ih je bilo još u Bosni i Hercegovini, preko 3.000, a u Užoj Srbiji (uključujući Beograd), blizu 5.000.

Sa odlaskom Nemaca-folksdojčera, pre, za vreme a najviše na kraju a i posle završetka Drugog svetskog rata, broj vernika nemačke evangelističko-augsburške crkve jako je opao.

Slovačka evangelističko-augsburška crkva ima najveći broj vernika u Vojvodini, 59.400 ili 96% ukupnog broja vernika te crkve, dok ih je mnogo manje u Užoj Srbiji (u Beogradu u prvom redu) oko 1.370 i u Hrvatskoj, oko 760.

7. Reformistička, kalvinistička crkva. Crkva je brojala oko 55.890 vernika 1931. godine. Glavnina joj je bila u Vojvodini, oko 44.400, ili 79% celokupnog broja vernika te crkve. Sledi Hrvatska sa oko 8.910, ili 16%. To je bila situacija po popisu iz 1931. godine. Taj je broj znatno smanjen posle završetka Drugog svetskog rata, pošto su najveći broj vernika sačinjavali Nemci-Folksdojčeri.

(32) Prva Jugoslavija je stavljala u istu grupu Rumune i Vlahe.

8. Razne druge evangelističke crkve. Postoje razne druge crkve te veroispovesti, sa malim brojem vernika. Popis iz 1931. godine svrstao ih je u rubriku "druge evangelističke veroispovesti". Ukupno je bilo 5.812 vernika. Najviše ih je bilo u Vojvodini (3.471 ili 60%) i u Upravi grada Beograda (1.145 ili 20% ukupnog broja "drugih evangelističkih veroispovesti"). I ovde je broj vernika jako smanjen odlaskom Nemaca, pre, za vreme i posle Drugog svetskog rata.

9. Nazarenska crkva. Vernici se nazivaju i "novoverci". Središte te crkve je u Švajcarskoj. Osnivač joj je bio Johann Wirz (1778-1858) iz Basela. Ta se crkva i danas usredsređuje uglavnom u Švajcarskoj, Elzasu (Francuska) i jugozapadnoj Nemačkoj, istočno od Rajne. Iz tog trougaonika, veroispovest se proširila ka istoku, preko Beča u Mađarsku u Vojvodinu, oko 1871. godine.

U stvari, ne postoji jedinstvena crkvena organizacija, nego je svaka verska zajednica autonomna. Propovednici su laici, nema svešteničkog reda. Zajednicom upravlja skup "starešina", izabran od samih vernika. Starešinski sabor vrši duhovnu funkciju, dok se Starešinski savet ograničava na svetovne zadatke.

Vernici su bili proganjani u Prvoj Jugoslaviji, zbog odbijanja nošenja oružja i polaganja zakletve. Krštenje se vršilo u bilo kojoj godini starosti, kada vernik "oseti božji mir", osećanje koju verodostojnost mora da potvrdi skupština vernika dotične lokalne zajednice. Biblija je vrhovni autoritet, izvor svega u životu.

Danas su vernici organizovani u Hrišćanskoj nazarenskoj zajednici, sa sedištem u Novom Sadu.

Ukupno je bilo 1931. godine 6.990 vernika, od toga najviše u Vojvodini: 6.384 ili 91% ukupnog broja nazarena u Jugoslaviji. Nazarena je bilo medju Nemcima, ali i medju Srbima, Mađjarima i drugim narodima.

10. Baptistička crkva. Baptisti su jedna od najrasprostranjenijih protestanskih veroispovesti u svetu. Krštenje je osnova te veroispovesti, odakle i potiče ime. Ali krštenje, kao i kod nazarena, zavisi od odnosa pojedinca prema veri, što praktično znači da se krste odrasli, u bilo kojoj godini starosti. Bogoslužjenje se svodi na čitanje biblije i njeno slobodno tumačenje, što, razume se, stvara veliki broj sekti.

Prva pojava baptista zabeležena je 1636. godine u Engleskoj, azatim, tri godine docnije, u SAD. Od 1905. godine postoji Svetski savez baptista, sa sedištem u Londonu. U Jugoslaviji je osnovan Savez baptističkih crkava 1923. godine.

Na teritoriji Jugoslavije je broj vernika vrlo mali: 1.231 vernika koliko ih je bilo po popisu iz 1931. godine, uglavnom su skoncentrisani u Vojvodini (658 vernika) i Hrvatskoj (434 vernika). Danas je broj vernika porastao na oko 3.000, a organizovani su u 54 crkvene opštine.

11. Metodistička crkva. Metodistički pokret je nastao polovinom 1723. godine na Oksfordskom univerzitetu kao disidentski pokret koji je težio da obnovi duhovni život unutar Anglikanske crkve. Taj pokret je brzo došao u sukob sa zvaničnom crkvom, koji se završio isključenjem 1784. godine obe struje metodističkog pokreta. Naime, jedna struja je smatrala da čovek raspolaze slobodnom voljom, dok je druga struja prisvojila Kalvinovo učenje o predestinaciji. Tokom vremena, i posle daljih podela na druga strujanja, ali više na bazi strukture i načina rada, došlo je 1881. godine do osnivanja Ekumenske metodističke konferencije, koja se od 1951. godine zove Svetski savez metodista.

U celom svetu ima oko 40 miliona vernika, od čega se daleko najveći broj vernika nalazi u SAD.

Iz Austro-Ugarske se metodistički pokret pojavljuje krajem XIX veka u Bačkoj, a docnije u Makedoniji. Godine 1922. osnovana je metodistička crkva u Jugoslaviji. Ona je podeljena na dva distrikta: severni i južni. Sedište crkve je u Skoplju, a sekretarijat u Novom Sadu. Ova crkva u Jugoslaviji ima mali broj vernika. Godine 1931. bilo ih je svega 933, od kojih skoro dve trećine u Makedoniji (637) i oko jedne trećine u Vojvodini.

12. Adventistička crkva. Osnivač ove crkve je propovednik, Amerikanac William Miller (1782-1849), koji je oko 1843. godine propovedao kraj sveta i ponovni dolazak Isusa Hrista. Najraširenija sekta poznata je pod imenom subotari. Najveći broj vernika nalazi se u SAD.

Adventistička veroispovest počela je da se širi u jugoslovenskim zemljama tek početkom XX veka, i to najpre u Vojvodini, a zatim u Sloveniji, Bosni i Hercegovini i Hrvatskoj. Posle Prvog svetskog rata ova crkva je reorganizovana u Uniju. Docnije je ona podeljena u 4 oblasti sa oko 300 lokalnih crkava i oko 120 propovednika. U svemu je 1931. godine bilo samo 983 vernika, od čega najviše u Vojvodini (517), i u Hrvatskoj (253 vernika).

Postoje i druge adventističke zajednice, kao "Reformni pokret adventista sedmog dana" i "Unija reformnog pokreta adventista sedmog dana".

13. Druge hrišćanske crkvene organizacije. Druge hrišćanske crkve imale su 1931. godine ukupno 6.011 vernika. Najveći broj se nalazio u Vojvodini (3.490 ili 58%), zatim na teritoriji Uprave grada Beograda (1.152 ili 19%) i daleko manje u Makedoniji (490 ili 8% od ukupnog broja vernika "drugih hrišćanskih" veroispovesti).

14. Muslimanska zajednica. Ova veroispovest se prostire od krajnje zapadne Bosne i Hercegovine pa sve do južne Makedonije, preko Sandžaka, Crne Gore, Kosova i južnog dela Uže Srbije. Ona je ne samo veroispovest jednog dela jugoslovenskih naroda, nego i izvesnih manjina. Po popisu iz 1931. godine, od ukupnog broja muslimanske veroispovesti u Jugoslaviji (1.561.166) bilo je 908.167 jugoslovenskih muslimana, ili 58% od ukupnog broja svih muslimana. Muslimanska vera preovladava, u ogromnoj većini, kod Albanaca. Ukupno ih je bilo 1931. godine 481.770 i kod Turaka 132.781. I Romi su u većini muslimanske vere (37.715 od ukupno 70.424 Roma).

Ako je broj stanovnika muslimanske veroispovesti predstavljao 1921. kao i 1931. godine 11% celokupnog stanovništva Jugoslavije, taj se broj popeo po popisu iz 1981. godine na oko 17%. Prirodni priraštaj kod muslimana je daleko veći u poredjenju sa drugim veroispovestima, taj čisti priraštaj je naročito velik među Albancima (33).

Kod jugoslovenskih muslimana, a naročito kod bosansko-hercegovačkih muslimana postoji i problem specijalne etničke grupe zasnovanoj upravo na toj "verskoj" tradiciji.

Kod jugoslovenskih muslimana treba zabeležiti dve evolucije. S jedne strane, od popisa do popisa, u Drugoj Jugoslaviji, muslimani jugoslovenskog porekla se sve više izjašnjavaju za jednu posebnu etničku grupu, za posebnu nacionalnost. Ta etnička posebnost se obeležava sa velikim "M" (Muslimani), za razliku od malog "m" (muslimani) koji onda označava versko pripadništvo. Tako se, primera radi, kao Muslimani po narodnosti u Crnoj Gori 1948. godine izjasnilo samo 387 osoba. Ali 1961. godine se tako izjasnilo 30.665 osoba. Godine 1971. je njihov broj već dostigao 70.236 a 1981. godine 78.080. Sličan razvoj mogao se zapaziti u Makedoniji, gde se 1948. godine kao Muslimani izjasnilo samo 1.560 lica dok ih je 1981.

 Jedino čisti prirodni priraštaj kod Makedonaca pravoslavne veroispovesti može se uporediti sa priraštajem jugoslovenskih muslimana, ali nikako sa albanskim, najjačim u celoj Evropi.

bilo 39.556.

S druge strane treba zabeležiti pojavu posebnosti ograničenu samo na muslimane Bosne i Hercegovine (po nekim i na muslimane Sandžaka), i to isključivo na one koji se ne smatraju ni Srbima ni Hrvatima ili Jugoslovenima, a tih je sve veći broj, naročito kao posledica i rata koji je buknuo 1991. godine. Pošto među takvim Muslimanima može da bude i agnostika ili ateista, jedan od prvaka i pobornika etničke posebnosti Adil Zulfikarpašić, smatra da se nameće naziv "Bošnjaci". Ako se time želi da odvoji veroispovest od narodnosti, iako po nekima postoji opasnost da se onda Srbi i Hrvati iz Bosne i Hercegovine smatraju manjinama a "Bošnjaci" kao autohtoni narod - to ipak znači da se time bosanski Muslimani (Bošnjaci) odvajaju od drugih južnoslovenskih muslimana (po nekima ne od sandžaklija). U svakom slučaju naziv te najbrojnije narodnosti u Bosni i Hercegovini je predmet velikih diskusija, ne samo među Srbima i Hrvatima, nego i između samih muslimana. Bošnjak ili Musliman? Za prvi naziv su oni Muslimani koji su zapadnjački, evropski i liberalno nastrojani. Za drugi naziv su oni koji su konzervativno, više verski i istočnjački nastrojani.

15. Jevrejska zajednica. Ova veroispovest je takodje nazivana: hebrejska, izraelska, judejska, židovska, mojsijevska.

Prema statističkim podacima iz 1921. godine bilo je 64.746 vernika, a 1931. godine 68.405. U ovom poslednjem popisu izvršena je i dalja podela po verskom obredu: na Aškenaze (39.010), Sefarde (26.168) i na ortodoksne (3.227).

Aškenazi, najbrojniji, nalaze se po popisu iz 1931. godine, u prvom redu u Hrvatskoj (oko 19.820) i u Vojvodini (oko 13.630).

Sefardi, po popisu iz 1931. godine, se nalaze uglavnom u Bosni i Hercegovini (oko 8.000), Makedoniji (oko 7.300), Upravi grada Beograda (oko 6.900) i Vojvodini (oko 1.800).

Ortodoksni su malobrojni. Po popisu iz 1931. godine bilo ih je samo 3.227, od toga 3.083 u Vojvodini.

Nije lako ustanoviti koja je bila nacionalna pripadnost Jevreja, odnosno koja bi bila nacionalna osećanja Jevreja da su imali da se izjasne po tom pitanju. Ako su Jevreji mogli imati pre pogroma i genocida neko drugo nacionalno nego jevrejsko osećanje, i ako pretpostavimo da je izjašnjavanje za maternji jezik odgovaralo nacionalnom osećanju, što verovatno nije potpuno tačno kada je reč o Jevrejima, u tom slučaju bi nam, za Jevreje, popis iz 1931. godine dao sledeću sliku narodnosti:

Jevreji	18.044	Česi	392
Hrvati	15.611	Slovenci	359
Nemci	11.170	Slovaci	283
Srbi	11.065	Makedonci	220
Madjari	10.020	Rusi	219

Jevreji su živeli u velikoj većini u gradovima. Čitalac može da nadje od interesa da navedemo gradove gde su bile najveće koncentracije Jevreja po popisu iz 1931. godine:

Zagreb	8.702	Novi Sad	3.135
Beograd-Zemun	8.429	Skoplje	2.635
Sarajevo	7.726	Osijek	2.445
Subotica	3.758		

U ovih 7 gradova živelo je 54% svih Jevreja. Interesantno je podvući da je bilo vrlo malo

Jevreja u glavnom gradu Slovenije, Ljubljani (samo 93), dok je bilo više u srezu Murska Subota (269) i u Dolna Lendava (207) (34).

16. Druge veroispovesti. Bilo je vrlo malo drugih veroispovesti koje nisu ni hrišćanske, ni muslimanske, ni jevrejske. Ali je moglo biti budista, mormonaca ili hindusa... Ukupno drugih veroispovesti je bilo 1931. godine samo 264 lica. Njih je bilo najviše na području Uprave grada Beograda (187) i u Vojvodini (40).

17. Bez veroispovesti. Bilo je u svemu 1.107 osoba bez ikakve veroispovesti, što ne mora da znači da su svi bili agnostici ili ateisti. Najviše ih nalazimo u Vojvodini (oko 370), u Sloveniji (257), u Hrvatskoj (oko 220) i u Upravi grada Beograda (125).

18. Nepoznato. Bilo je i 427 osoba za koje je veroispovest bila nepoznata, najviše na teritoriji Uprave grada Beograda (208) i u Hrvatskoj (oko 150), a u Makedoniji samo 1.

Čitalac je verovatno uočio da je u Vojvodini najveći broj nacionalnosti, a istovremeno i najveći broj veroispovesti. I pored velikih promena u Vojvodini posle završetka Drugog svetskog rata, ta pokrajina Republike Srbije je sigurno ostala još uvek sa najvećim brojem različitih hrišćanskih i nehrišćanskih veroispovesti.

IV Popis stanovništva po veroispovesti, maternjem jeziku i nacionalnosti po popisu iz 1953. godine

Vrlo je teško uporediti popise po maternjem jeziku i po veroispovesti iz 1921. i 1931. godine sa jednim popisom Druge Jugoslavije, onim iz 1953. godine (35) koji je iznimno uneo izjašnjavanja popisanih po ta dva opredeljenja. S jedne strane, prva dva popisa su bila izvršena na osnovu veroispovesti i maternjeg jezika, dok je popis iz 1953. zasnovan bilo na veroispovesti bilo na maternjem jeziku, ali uvek u isto vreme i na nacionalnost.

Što još više otežava upoređivanje jeste pojava rubrike o "stanovništvu bez vere" u popisu iz 1953. godine. Sigurno da je i u vreme prva dva popisa predratne Prve Jugoslavije bilo građana agnostika i ateista, ali koji su, pošto su bili kršteni, bili i zavedeni pod rubrikom jedne od veroispovesti. U popisu iz 1953. godine, članovi Saveza komunista Jugoslavije (SKJ) i članovi njihovih porodica su se, bez sumnje, svi deklarirali da su "bez vere" (pa makar neki od članova familije bili i vernici), pored toga što je bilo sigurno bezvernika u toj rubrici a koji nisu bili članovi SKJ.

Verujem da će čitalac biti zainteresovan da mu se pruže izvesni podaci koji nam daju, takvi kakvi su, interesantne informacije. Namera ove knjige, rekli smo, nije da izučava probleme koje statističke tabele i statistički podaci pokreću, nego da se pruže čitaocima osnovne podatke koji bi omogućavali studiju po raznim predmetima i problemima. Želim ipak da istaknem nekoliko zapažanja povodom statističkih podataka po veroispovesti i maternjem jeziku u popisu iz 1953. godine.

Broj jugoslovenskih građana "bez vere" (2,127.875) nije bio malen. On predstavlja

(34) Cf. "Definitivni rezultati popisa stanovništva od 31. marta 1931. godine, knjiga II, prisutno stanovništvo po veroispovesti - na stranama VIII do XII, tabelu prisustva Jevreja u svim srezovima i banovinama.

(35) "Popis stanovništva 1953, Knjiga I: Vitalna i etnička obeležja, Konačni rezultati za FNRJ i narodne republike," Tabela 10 i 11, Savezni zavod za statistiku, Beograd 1959.

12,6% celokupnog broja stanovništva. Najveći apsolutni broj (1.119.432) nalazimo kod Srba (bez Crnogoraca). Zajedno sa Crnogorcima taj broj iznosi 1.304.142, ili 61,3% od ukupnog broja stanovnika Jugoslavije koji su se deklarirali da su "bez vere". Daleko iza njih slede Hrvati sa 407.211, ili 19,1% ukupnog broja "bezvernika".

Ako uporedimo broj deklariranih Crnogoraca "bez vere" (184.710), sa brojem Slovenaca "bez vere" (153.206) ili sa brojem Makedonaca "bez vere" (141.372), razlike su utoliko veće ako se uzme u obzir da je ukupan broj Crnogoraca oko tri puta manji od slovenačkog i skoro dva puta manji od makedonskog.

Ako pak izračunamo šta predstavlja broj jedne narodnosti "bez vere" u ukupnom broju te iste narodnosti, onda dobijamo realniju sliku. Procenti onih koji su "bez vere" predstavljaju onda: 39,6% kod Crnogoraca, 15,0% kod Srba, 15,0% kod Makedonaca, 10,3% kod Slovenaca i 10,2% kod Hrvata.

Treba takodje podvući dve druge rubrike sa većim brojem deklariranih građana: "neopredeljen, indiferentan, veruje" (ukupno za Jugoslaviju: 10.096) kao i "bez odgovora i nepoznato" (130.740). Te dve smo spojili na našim tabelama u jednu rubriku. Najveći broj u tim dvema rubrikama se nalazi kod Slovenaca: 71.555, ili 50,8% od ukupnog broja tih dveju rubrika. Nije jasno o čemu je ovde reč: da li je veliki broj Slovenaca, skoro podjednako kod žena i muškaraca, odbilo ili izbeglo da da odgovor na pitanje verskog opredeljenja? Primitan je takodje i dosta veliki broj Hrvata u tim rubrikama: 31.570, ili 22,4%. Posle te dve nacionalnosti slede Srbi sa 24.196, ili 17,2%, dok je najmanji broj kod Crnogoraca, samo 1.029, ili 0,7%.

Ako je broj građana protestanske veroispovesti jako opao (157.702 po popisu iz 1953.) u poredjenju sa popisima Prve Jugoslavije (254.710, po popisu iz godine 1931.), odgovor treba tražiti, u prvom redu, u odlasku Nemaca-folksdojčera pre, za vreme i posle Drugog svetskog rata. Po popisu iz 1931. godine bilo je nešto preko 100.000 Nemaca-protestanata.

Mali broj pripadnika mojsijeve veroispovesti (od tačno 68.405 vernika koliko ih je bilo 1931. godine broj je pao na 2.565 po popisu 1953. godine) je posledica, u prvom redu, istrebljenja Jevreja za vreme Drugog svetskog rata, a posle završetka rata i emigriranja za Izrael.

Izmedju poslednjeg popisa stanovništva Prve Jugoslavije (1931. godine) i popisa iz 1953. prošlo je 22 godine i za to vreme sklopljen je i izvestan broj mešovitih brakova koji je mogao da utiče i na versko opredeljenje. Tako nalazimo 1953. godine 9.215 Hrvata-pravoslavaca i 13.522 Srba-rimokatolika. Pored toga trebalo je biti po mojim proračunavanjima i poveći broj Crnogoraca-Srba-rimokatolika (možda preko 10.000) koji su se, verovatno u većini članovi KPJ, izjasnili ovaj put kao "bezvernici".

Srba-protestanata je bilo 1953. godine 7.266, a Hrvata skoro 10% više: 7.904. Medju "ostale hrišćanske veroispovesti", Hrvata je bilo 11.120, a Srba 8.858.

U pogledu izjašnjavanja građana po nacionalnosti i po maternjem jeziku, možemo, u prvom redu, da pretpostavimo da je u Prvoj Jugoslaviji bilo ljudi koji su mogli imati jedno nacionalno osećanje koje nije odgovaralo maternjem jeziku. Ali ti su slučajevi, verovatno, bili prilično retki, ili bar bez većeg značaja. Vremenom, pred sve većim brojem mešovitih brakova, poglavito u gradovima, i migracionih kretanja, stvaraju se nove situacije, naročito kod mlađih generacija (36).

Tako je bilo oko 11% stanovnika rumunskog maternjeg jezika koji su se izjasnili Srbima (7.582). Bilo ih je i 1.319 koji su se deklarirali Hrvatima.

Ako je po popisu iz 1948. godine bilo oko 103.000 deklariranih Vlaha, pet godina docnije, 1953, nalazimo da ih ima samo 37.000. Ali ako se obratimo statističkim podacima po maternjem jeziku te iste godine, vidićemo da ih je bilo čak oko 210.000 kojima je maternji jezik bio vlaški, među kojima je bilo oko 170.000 (tačno: 169.726) koji su se smatrali Srbima, kao što smo to već istakli na strani XVI ove knjige.

Zabeležimo da je 1953. godine bilo oko 5.800 Srba, oko 2.500 Makedonaca, oko 1.000 Jugoslovena i blizu 1.000 Hrvata, kojima je maternji jezik bio albanski. Bilo je blizu 6.000 Srba ciganskog maternjeg jezika, oko 1.200 Srba mađarskog i oko 700 nemačkog maternjeg jezika. Među Hrvatima nalazimo oko 6.600 italijanskog, oko 4.300 mađarskog i blizu 2.600 nemačkog maternjeg jezika.

Razume se, sve su to podaci iz 1953, pitanje je koji bi bili ti brojevi da su građani bili pitani na sledećim popisima i, još interesantnije, posle raspada Jugoslavije?

Među manjinskim slovenskim narodima u Jugoslaviji (Česima, Slovacima, Poljacima, Rusima, Ukrajincima...), ima na popisu 1953. godine dva i po puta više osoba koji su se deklarirali Hrvatima nego Srbima. U svakom slučaju, broj stanovnika čiji je maternji jezik jedan od slovenskih ali koji su se deklarirali pripadnicima jednog od jugoslovenskih naroda je vrlo mali (oko 2% ukupnog broja ostalih slovenskih naroda). Taj procenat je još manji kod balkanskih naroda (ako isključimo Vlahe iz te grupe): samo 0,4% su se deklarirali Srbima, Hrvatima, Makedoncima...

V Izvesne korekcije na geografskom i nacionalnom planu

Čitalac će naći u Tabelama I i II političko-geografsku podelu zemlje onakvu kakva je bila u trenutku svakog od ta dva popisa Prve Jugoslavije. Isti je slučaj za podelu po narodnosti, istina koju možemo samo da izvučemo iz podataka izjašnjavanja po maternjem jeziku i verispovesti.

Ali, da bi se moglo bolje pratiti demografski razvoj naroda i narodnosti Jugoslavije od 1921. do 1981. godine, bilo je bezuslovno potrebno da se izvrše izvesne korekcije, bilo geografske bilo etničke prirode.

Ne treba zaboraviti da granice Prve i Druge Jugoslavije nisu istovetne. S jedne strane njih je nemoguće ignorisati. Ali, s druge strane, da bi smo mogli smišljeno uporediti određene podatke i razvojne pravce, u prvom redu za Hrvatsku i Hrvate, kao i za Sloveniju i Slovence, trebalo je takodje svesti geografske granice Druge Jugoslavije i broj stanovnika u granice Prve Jugoslavije.

Administrativno-političke jedinice nisu uvek iste, tako da ne bi bilo moguće pratiti demografski razvoj naroda u pojedinim političkim jedinicama, bez izvesnih korekcija. Da bi se postigla mogućnost uporedjenja i da korekcija bude imala neku praktičnu svrhu, najpodesniji metod je bio da se, kako na geografskom tako i na nacionalnom planu, preuzmu nama najbliže definicije.

To praktično znači da je trebalo provincije popisa iz 1921. godine kao i banovine iz 1931. godine uskladiti sa granicama Druge Jugoslavije, tačnije rečeno, svesti sve popise na iste geografske granice pa čak i najnovije, jer su i republike ili pokrajine, u nekim slučajevima, podlegle vremenom promenama. U stvari, ma kako da su neke administrativno-političke

jedinice, brojne ili malobrojne (opštine, kotari, srezovi), mogle da pretrpe geografske promene, one ne pokreću probleme sve dotle dok su ostale u granicama jedne republike ili pokrajine.

Znamo, međutim, da je nekoliko srezova, ili opština Prve Jugoslavije podeljeno u Drugoj Jugoslaviji : jedan deo teritorije je pripojen jednoj, a ostali deo drugoj republici ili pokrajini. Kako, na žalost, nisam u mogućnosti da kontrolišem na licu mesta pojedinosti, od mene učinjenih korekcija, to je potrebno ovde izneti koji je broj srezova koje sam morao da podelim i kako sam ih podelio. Čitaocu treba da bude jasno da će ta sekcija biti suviše tehničke prirode, ali koji se nameće jer može da interesuje izvestan broj istraživača i studenata; koji će možda sa svoje strane doprineti popravljajući moje proračune.

U svakom slučaju, ako se pokaže da neka moja pretpostavka podela stanovništva jednog takvog sreza nije tačna, ta greška ne može da bude od velikog značaja: maksimalno par hiljada. Ali, što je mnogo važnije, za celu zemlju bivše Jugoslavije, za ukupan broj dotične nacionalnosti, rezultat ostaje nepromenjen. Jedina promena bi se sastojala u tome da bi jedna republika ili pokrajina imala najviše nekoliko hiljada stanovnika više (isto to za neke nacionalnosti), ali u isto vreme jedna druga republika ili pokrajina imala bi za tu istu cifru manje stanovnika (i za isto tako manju cifru odgovarajuće nacionalnosti).

Koji su to srezovi, Prve Jugoslavije, koji nisu u celini pripali jednoj republici ili pokrajini Druge Jugoslavije, nego su podeljeni između dve političke jedinice?

- Između Uže Srbije i Makedonije imamo samo jedan srez: Krivu Palanku.
- Između Uže Srbije i Vojvodine imamo tri slučaja: podela zemunskog, pančevačkog i sremskomitrovačkog sreza.
- Između Hrvatske i Vojvodine reč je takodje o dva sreza: iločkom i šidskom.
- Između Hrvatske i Bosne i Hercegovine jedan uzak koridor - Neum - dozvoljava Bosni i Hercegovini izlazak na more, ali je na taj način hrvatska teritorija podeljena, prekinut je teritorijalni kontinuitet (37).

1. Podela sreza Krive Palanke

Ovaj srez je podeljen između Uže Srbije i Makedonije. Po popisu iz 1931. godine bilo je ukupno 40.532 stanovnika. Od tog broja bilo je 40.032 kojima je maternji jezik bio srpsko-hrvatski. Treba podvući da u to doba makedonski nije bio priznat kao poseban jezik.

Po popisu iz 1921. godine u krivopalaničkom srezu bilo je ukupno 36.668 stanovnika. Od toga 35.953 kojima je maternji jezik bio srpsko-hrvatski. Po tom istom popisu bilo je 475 Turaka, a 1931. godine taj je broj pao na 249. Objašnjenje tom smanjenju možda treba tražiti u iseljavanju izvesnog broja Turaka u Tursku posle završetka Prvog svetskog rata iz cele

(37) Istorijski, to je bio deo Dubrovačke republike koja ga je predala Turcima da ne bi imala zajedničku granicu sa Venecijom.

Jugoslavije pa i iz ovog sreza.

Krivopalanački srez je imao 1921. godine 13 opština, a 1931. godine 10 opština. Tri opštine su posle završetka Drugog svetskog rata ušle u sastav Uže Srbije: Radovnica, Stajevac i Trgovište. Pet opština je ušlo u sastav Makedonije. Za dve opštine pak nisam mogao da nadjem, čak ni u Enciklopediji Jugoslavije (imena su možda promenjena) kojoj federalnoj jedinici pripadaju opštine Moždinvjak i Podrži-Konj. Upoređujući popis iz 1931. sa popisom iz 1948. godine, izgleda mi da je pored spomenute tri opštine, koje su ušle u Užu Srbiju, moralo biti još delova graničnih naselja koje su pripojene Srbiji. To je razlog da sam dodao, arbitrarno, pola ukupnog broja stanovnika opštine Moždinvjak Užoj Srbiji. Sledeća tabela nam pokazuje kako sam podelio stanovništvo krivopalanačkog sreza:

1921. godine	a. po veroispovesti:			b. po narodnosti:	
	Pravoslavni	Muslimani	Ukupno	S r b i	Albanci
Deo Uže Srbije	10.420	10	10.430	10.420	10
1/2 Moždinvjaka	1.640	-	1.640	1.640	-
Uža Srbija	12.060	10	12.070	12.060	10
				Makedonci	Drugi
Deo Makedonije	23.890	690	24.600*	23.870	730**
UKUPNO srez	35.950	700	36.670*	35.930	740

* Uključujući 10 rimokatolika i 10 "ostalih hrišćana". ** Turci 480, Rumuni 30 i "ostali" 220.

1931. god.	a. po veroispovesti			b. po narodnosti	
	Pravoslavni	Muslimani	Ukupno	S r b i	Albanci
Deo Uže Srbije	11.320	10	11.330	11.320	10
1/2 Moždinvjaka	1.800	-	1.800	1.800	-
Uža Srbija	13.120	10	13.130	13.120	10
				Makedonci	Drugi
Deo Makedonije	26.960	440	27.400*	26.840	560**
UKUPNO srez	40.080	450	40.530*	39.960	570

* Uključujući 90 rimokatolika i 10 "ostalih hrišćana"; ** Turci 250, Cigani 170, Nemci 20, Rumuni 20, Rusi 10, Muslimani 20, Hrvati 40, Mađari 10, Slovenci 10, Rusi 10, Jevreji 10.

2. Podela pančevačkog, zemuskog i sremskomitrovačkog sreza

Ove tri podele odnose se na granice unutar Republike Srbije: Uže Srbije i pokrajine Vojvodine. Prve dve su podele učinjene zbog grada Beograda, prestonice države. Milionski grad koji treba sebi da osigura dovoljno prostora za redovnu i normalnu ekspanziju.

U Prvoj Jugoslaviji, pored banovina imali smo i posebnu administrativnu jedinicu za prestonicu zemlje pod imenom Uprave grada Beograda. Ta administrativna jedinica obuhvatala je grad Beograd, ali i grad Zemun i grad Pančevo. U Drugoj Jugoslaviji, Beograd je prestonica Jugoslavije ali i u isto vreme prestonica SR Srbije.

Ako u Drugoj Jugoslaviji grad Beograd ne obuhvata grad Pančevo, koji je deo pokrajine Vojvodine, on obuhvata dve opštine pančevačkog sreza: Borču i Ovču, tj. teritoriju zapadno od reke Tise. Borča je imala 1921. godine 1.397, a 1931. godine 1.724 stanovnika. Ovča je 1921. godine imala 1.465 stanovnika, a 1931. godine 1.453. Prva opština, Borča, bila je 1921. godine 98% srpska, a druga opština, Ovča 99% rumunska.

Grad Beograd ne obuhvata danas samo grad Zemun nego i najveći deo stanovnika zemunskog sreza: 23.147 (od ukupnog broja po popisu od 1931. od 35.458) bi se odnosilo na Užu Srbiju, odnosno na grad Beograd, a 12.311 (38) na Vojvodinu. Po popisu iz 1921. godine, na Užu Srbiju bi otpadalo 19.461, a na Vojvodinu 11.136 stanovnika.

a. Deo pančevačkog sreza za Užu Srbiju (Beograd)

Ceo pančevački srez je ostao u Vojvodini, osim dve opštine: Borča i Ovča, koje su priključene Užoj Srbiji, u stvari gradu Beogradu.

- podela po maternjem jeziku

	Srp-hrv.	Čehosl.	Ruski	Madjar.	Nemački	Rumunski	Ukupno
1921.	1.380	-	-	10	10	1.460	2.860
1931.	1.710	10	20	60	100	1.280	3.180

- podela po veroispovesti

	Pravoslavna	Rimokatolička	Evangelistička	Ukupno
1921.	2.700	160	-	2.860
1931.	2.960	200	20	3.180

b. podela zemunskog sreza

- podela po maternjem jeziku

	Srp-hrv.	Slov.	Čehosl.(39)	Ruski	Madj.	Nemački	Rum.	Romi	Ostali	Ukupno
--	----------	-------	-------------	-------	-------	---------	------	------	--------	--------

U.Srbija

1921.	15.040	20	1.430	10	230	2.530	60	-	140	19.460
1931.	17.560	30	1.710	50*	230	3.210	100	260**	-	23.150

Vojvodina

1921.	9.920	20	310	10	120	660	20	-	80	11.140
1931.	10.900	30	450	30	100	680	20	100°	-	12.310

* Od toga 10 Ukrajinaca; ** Od toga 10 Turaka; ° Romi (Cigani)

(38) U studiji "Žrtve Drugog svetskog rata u Jugoslaviji", smatrao sam da je opština Deč (ukupno 1.731 stanovnika 1931, skoro svi Srbi) deo Uže Srbije, a u stvari tek u devedesetim godinama ustanovio sam da se ta srpska opština nalazi u Vojvodini. Sa gledišta republičkih gubitaka, bilo je, dakle, za broj stanovnika Deče, koji je ova opština mogla imati 1948. godine, da nije bilo svetskog rata, odnosno oko 1.900 - više demografskih i stvarnih gubitaka u Vojvodini, i za taj isti broj manje gubitaka u Užoj Srbiji. A po nacionalnosti oko 1.900 Srba više žrtava u Vojvodini, a 1.900 Srba manje žrtava u Užoj Srbiji. Drugim rečima, korekcija se odnosi jedino na planu republike i pokrajine. Naprotiv ova greška nema nikakvog uticaja na ukupan broj žrtava Srba u Jugoslaviji.

(39) Čehoslovački jezik ne postoji, ali u ovoj rubrici su ubrojani zajedno stanovnici češkog i slovačkog maternjeg jezika, iako je ovde, verovatno, reč uglavnom o Slovaccima.

- podela po veroispovesti

	<u>Pravosl.</u>	<u>Rimokat.</u>	<u>Grkokat.</u>	<u>Evangel.</u>	<u>Muslim.</u>	<u>Jevrej.</u>	<u>Druge</u>	<u>Ukupno</u>
<i>U. Srbija</i>								
1921.	14.460	1.100	10	3.830	-	10	50	19.460
1931.	16.700	1.490	10	4.910	30	10	-	23.150
<i>Voj-</i>								
<i>vodina</i>								
1921.	9.940	210	-	940	-	-	50	11.140
1931.	11.010	190	-	1.110	-	-	-	12.310

Posle podele, sledeće opštine zemunskog sreza su se našle:

<u>U V o j v o d i n i :</u>		<u>U U ž o j S r b i j i :</u>	
Ašanja	Kupinovo	Batajnica	Petrovčić
Deč	Obrež	Bežanija	Progar
Karlović	Šimanovci	Bečmen	Surčin
Krnješevci		Boljevci	Ugrinovci

c. Podela sremskomitrovačkog sreza

U vreme kada je pravljen popis iz 1948. godine, reka Sava je bila granica između Vojvodine i Uže Srbije počevši od granice Bosne i Hercegovine do jugozapadne granice zemunskog sreza. Srez sremskomitrovački je obuhvatao samo teritoriju na severu od reke Save. Docnije su izvršene promene granica između Vojvodine i Uže Srbije. Sremskomitrovački srez se proširio na pet opština južno od reke Save, odnosno na račun jednog dela mačvanskog sreza Uže Srbije. Tabela koja sledi pokazuje koje su to opštine pripojene Vojvodini kao i njihov broj stanovništva po nacionalnosti (samo ukupni brojevi su zaokruženi na bližu desetinu):

<u>Opština</u>	<u>Srbi</u>	<u>Hrvati</u>	<u>Madjari</u>	<u>Romi</u>	<u>Rusi</u>	<u>Drugi</u>	<u>Ukupno</u>
Zasavica	1.689	1	2	-	-	2	1.694
Mač. Mitrovica	660	18	15	-	3	9	705
Noćaj	2.411	2	1	9	-	2	2.424
Ravnje	1.754	1	-	4	5	-	1.765
Radenković	1.132	-	-	1	1	1	1.134
Ukupno	7.646	22	18	14	8	14	7.722
Zaokruženo	7.650	20	20	10	10	10	7.720

U mojoj već spomenutoj knjizi "Žrtve Drugog svetskog rata u Jugoslaviji" nisam izvršio korekciju povodom tih promena granica, jer su promene izvršene posle popisa 1948. godine. Da sam pak bio izvršio te korekcije, bilo bi stvarnih žrtava oko 500 više u Vojvodini i za taj isti broj manje u Užoj Srbiji. U ovoj knjizi pak, na tabelama koje su označene sa "posle korekcije", izvršene su promene za popisa iz 1921, 1931. i 1948. godine.

Sledeća tabela pokazuje izvršene promene za 1921. i 1931. godine (brojevi su zaokruženi na bližu desetinu), odnosno povećan broj za pokrajimu Vojvodinu i za isto tolike

brojeve, umanjen za Užu Srbiju. Istina, na tabelama uporednog demografskog razvoja od 1921. do 1981. godine, po nacionalnostima, povećan je, odnosno smanjen je samo za Srbe, pošto su brojevi drugih nacionalnosti od samo nekoliko desetina i, dakle, ne utiču na već postojeće brojeve za te dotične nacionalnosti koji su svi zaokruženi na bližu hiljadu.

Opština	Po veroispovesti				UKUPNO	Po maternjem jeziku				
	Pravosl.	Rimok.	Islam.	Druge		Srp.hrv.	Ruski	Madj.	Cigan.	Drugi
<u>Za 1921.</u>										
Zasavica	1.000	-	-	-	1.000	1.000	-	-	-	-
Mač. Mitrovica	210	10	-	-	220	220	-	-	-	-
Noćaj	1.790	10	20	-	1.820	1.800	-	-	-	20
Ravnje	1.320	-	-	-	1.320	1.320	-	-	-	-
Radenković	800	10	-	-	810	800	10	-	-	-
	5.120	30	20	-	5.170	5.140	10	-	-	20
<u>za 1931.</u>										
Zasavica	1.530	20	-	-	1.550	1.550	-	-	-	-
Mač. Mitrovica	510	60	-	-	570	520	-	20	-	30
Noćaj	2.240	10	10	10	2.270	2.240	-	-	20	10
Ravnje	1.660	-	-	-	1.660	1.650	10	-	-	-
Radenković	1.020	-	-	-	1.020	1.020	-	-	-	-
	6.960	90	10	10	7.070	6.980	10	20	20	40

3. Podela srezova Ilok i Šid

Te se podele odnose na Hrvatsku i Vojvodinu, pokrajinu Srbije. Možemo dosta lako da ustanovimo koja opština pripada jednoj ili drugoj političkoj jedinici. Ali upoređujući neke brojeve stanovnika po popisu iz 1931. sa popisom iz 1948. godine, najvažnijih, odnosno najbrojnijih opština, nameće nam se zaključak da neke opštine nisu u celini pripojene Hrvatskoj. Moje izračunavanje pretpostavlja da treba od hrvatskog dela Iloka i Šida dodati oko 25% stanovništva vojvodjanskom delu.

Sledeća tabela nam pokazuje kako sam izvršio podelu tih srezova:

a. po maternjem jeziku:

1921.	Srp.hr.	Sloven.	Čehosl.	Ruski	Madžar.	Nemački	Drugi	Ukupno
Vojvodina								
Ilok	12.780	200	2.890	40*	1.990	2.810	270**	20.980
+hrv. dela	1.350	10	260	10	70	140	-	1.840
(25%)	14.130	210	3.150	50	2.060	2.950	270	22.820
Šid								
+hrv. dela	19.270	20	730	2.490***	240	730	90°	23.570
(25%)	1.580	10	30	-	30	540	30°°	2.220
	20.850	30	760	2.490	270	1.270	120	25.790
Hrvatska								
Ilok	5.400	20	1.040	30°°°	270	580	-	7.350
- 25%	-1.350	-10	-260	-10	-70	-140	-	-1.840
	4.050	10	780	20	200	440	-	5.510

Šid	6.330	20	120	10	120	2.150	120	8.970
- 25%	<u>-1.580</u>	<u>-10</u>	<u>-30</u>	<u>-</u>	<u>-30</u>	<u>-540</u>	<u>-30</u>	<u>-2.220</u>
	4.750	10	90	10	90	1.610	90	6.650

* Ukrajinaca 20, Rusa 20; ** Rumuna 20, "drugih" 250; *** Ukrajinci 2.430, Rusi 60. ° Italijana 60, "drugih" 30; °° "drugih"; °°° Rusi.

1931.**Vojvodina**

Ilok	14.010	40	3.120	80*	980	2.550	360**	22.140
+hrv. dela	<u>1.420</u>	<u>10</u>	<u>270</u>	<u>10***</u>	<u>70</u>	<u>150</u>	<u>-</u>	<u>1.930</u>
(25%)	15.430	50	3.390	90	1.050	2.700	360	24.070

Šid	20.270	10	910	2.680°	210	850	160°°	25.090
+hrv. dela	<u>1.700</u>	<u>-</u>	<u>30</u>	<u>-</u>	<u>30</u>	<u>550</u>	<u>-</u>	<u>2.310</u>
(25%)	21.970	10	940	2.680	240	1.400	160	27.400

Hrvatska

Ilok	5.660	20	1.090	30°°°	290	610	-	7.700
- 25%	<u>-1.420</u>	<u>-10</u>	<u>-270</u>	<u>-10</u>	<u>-70</u>	<u>-150</u>	<u>-</u>	<u>-1.930</u>
	4.240	10	820	20	220	460	-	5.770

Šid	6.800	20	130	-	110	2.200	-	9.260
- 25%	<u>-1.700</u>	<u>-</u>	<u>-30</u>	<u>-</u>	<u>-30</u>	<u>-550</u>	<u>-</u>	<u>-2.310</u>
	5.100	20	100	-	80	1.650	-	6.950

* Rusa 40, Ukrajinaca 40; ** Rumuna 40, Jevreja 110, Roma 190, "ostalih" 20; *** Rusi; ° Ukrajinaca 2.510, Rusa 170; °° Roma 140, Rumuna 10, "drugih" 10; °°° Rusi.

b. po veroispovesti**Pravosl. Rimokat. Grkok. Evangel. Muslim. Jevreji Druge Ukupno****1921.****Vojvodina**

Ilok	10.960	6.650	100	3.000	-	100	170	20.980
+ hrv. dela	<u>310</u>	<u>1.200</u>	<u>10</u>	<u>270</u>	<u>-</u>	<u>50</u>	<u>-</u>	<u>1.840</u>
(25%)	11.270	7.850	110	3.270	-	150	170	22.820

Šid	13.450	6.760	2.550	700	10	60	40	23.570
+ hrv. dela	<u>260</u>	<u>1.750</u>	<u>-</u>	<u>200</u>	<u>-</u>	<u>-</u>	<u>10</u>	<u>2.220</u>
(25%)	13.710	8.510	2.550	900	10	60	50	25.790

Hrvatska

Ilok	1.250	4.790	20	1.070	-	210	10	7.350
- 25%	<u>-310</u>	<u>-1.200</u>	<u>-10</u>	<u>-270</u>	<u>-</u>	<u>-50</u>	<u>-</u>	<u>-1.840</u>
	940	3.590	10	800	-	160	10	5.510

Šid	1.040	7.010	10	780	-	10	20	8.870
- 25%	<u>-260</u>	<u>-1.750</u>	<u>-</u>	<u>-200</u>	<u>-</u>	<u>-</u>	<u>-10</u>	<u>-2.220</u>
	780	5.260	10	580	-	10	10	6.650

1931.**Vojvodina**

Ilok	11.700	6.940	100	3.290	20	90	-	22.140
- hrv. dela	320	1.180	-	340	-	90	-	1.930
(25%)	12.020	8.120	100	3.630	20	180	-	24.070
Šid	14.300	7.070	2.740	920	-	60	-	25.090
- hrv. dela	320	1.780	-	200	10	-	-	2.310
(25%)	14.620	8.850	2.740	1.120	10	60	-	27.400

Hrvatska

Ilok	1.290	4.730	20	1.370	-	290	-	7.700
- 25%	-320	-1.180	-	-340	-	-90	-	-1.930
	970	3.550	20	1.030	-	200	-	5.770
Šid	1.280	7.140	-	830	10	-	-	9.260
-25%	-320	-1.780	-	-200	-10	-	-	-2.310
	960	5.360	-	630	-	-	-	6.950

Treba posebno istaći da ako raspoložemo statističkim podacima u dvo-dimenzionoj skali samo za 1931. a ne i za 1921. godinu, proračunali smo takodje i godinu 1921. na dvo-dimenzionom principu, bazirajući se na podacima popisa iz 1931. godine. Dakle, za 1921. godinu može da bude izvesnih razlika u raspodeli na osnovu maternjeg jezika i veroispovesti, ali u celini ne.

Sledeća je podela opština Iloka i Šida:

	<u>V o j v o d i n a</u>		<u>H r v a t s k a</u>
Ilok:	Banoštar	Erdevik	Ilok
	Beočin	Neštin	Mohovo
	Bingula	Sot	Šarengrad
	Cerević	Susek	
	<u>V o j v o d i n a</u>		<u>H r v a t s k a</u>
Šid:	Adaševci	Jamena	Bapska Novak
	Bačanci	Kukujevc	Ilača
	Batrovci	Mala Vašica	Lipovac
	Berkasovo	Morović	Štrošinci
	Gibarac	Šid	Šidski Banovci
	Ilinci		Tovarnik

4. Izlazak Bosne i Hercegovine na Jadransko more

Jedna vrlo mala teritorija, vrsta koridora, oko mesta Neum, odvojena je od hrvatske teritorije i uključena u granice Bosne i Hercegovine. Po popisu iz 1948. godine u njoj je živelo 902 stanovnika. Preračunavajući unazad, pretpostavio sam da je 1931. godine bilo oko 770 stanovnika: 10 pravoslavnih Srba i 760 rimokatoličkih Hrvata. Za godinu 1921. izračunao sam da je moglo biti oko 680 stanovnika, i da su svi bili Hrvati, rimokatoličke vere.

*

*

*

Kada sam završio ovu knjigu, postavio sam sebi pitanje da li nije trebalo dodati i podatke po opštinama u okviru republika i autonomnih pokrajina popisa 1948. godine? Ili još više uporedjenja radi: zajedno sa preradjenim statističkim rezultatima 1931. godine (od izjašnjenih po veroispovesti i maternjem jeziku na narodnosti i u administrativnim okvirima Druge Jugoslavije) sa podacima popisa 1948. godine. To znači da bi u tom slučaju mogli uporedjivati statističke podatke poslednjeg popisa pre Drugog svetskog rata sa podacima prvog popisa posle Drugog svetskog rata. Čitalac bi tako mogao da ima jedan uvid u posledice događaja od 1941. do 1945. godine na demografskom planu nekih krajeva i većine narodnosti, u prvom redu na posledice građanskih ratova 1941-1945 i ustaškog genocida. Pre nego što bi se odlučio za taj rad želim da se uverim da postoji interes za taj treći deo ove knjige, koja bi sadržala takodje geografske mape Jugoslavije i njenih raznih političkih i administrativnih podela u raznim periodima vremena od 1921. do 1991. godine.

Fotokopija naslovne strane publikacije obradjenog popisa 1931. godine izvršen od strane nemačke okupacione vlasti i štampan u Beču 1943. godine a namenjen samo za unutrašnju službenu nemačku upotrebu:

Schriften der Publikationsstelle Wien für den Dienstgebrauch

JB

Jc:

1


Die Gliederung der Bevölkerung des ehemaligen Jugoslawien

nach Muttersprache und Konfession

nach den unveröffentlichten Angaben der Zählung von 1931

bearbeitet und herausgegeben von der
Publikationsstelle
Wien

Nur für den Dienstgebrauch



Selbstverlag der Publikationsstelle

Druck der Staatsdruckerei Wien

VI Z a k l j u č a k

Koji bi bio odgovor na osnovno pitanje da li su popisi Jugoslavije pouzdani?

Vidimo prvo šta kažu njeni kritičari.

Hrvatski nacionalisti tvrde da su popisi Prve Jugoslavije izmanipulisani od strane Srba, a da su to takodje popisi Druge Jugoslavije, ovaj put pak od "Srbo-komunista", ako ni po čemu drugom a ono bar povodom muslimana u Bosni i Hercegovini, koji su svi, po njima - Hrvati. Prema tim hrvatskim nacionalistima, da se bosanski muslimani ne bi izjasnili kao Hrvati, "izmišljena" je prvo na popisu 1948. godine narodnost "neopredeljenih muslimana", zatim 1953. godine nalazimo muslimane medju "Jugosloveni neopredeljeni", 1961. godine "Muslimani, etnička pripadnost" i najzad od 1971. godine definicija je: "Muslimani u smislu nacionalnosti". Događaji od 1991. godine pa nadalje su najbolji dokaz tog pogrešnog stava hrvatskih nacionalista.

Srpski nacionalisti smatraju da su popisi Druge Jugoslavije izmanipulisani od strane Hrvata stvarajući nove nacionalnosti (makedonska, muslimanska, crnogorska) ili favorizovanjem nekih manjinskih grupa (kao Vlahe, Cigane) ili pokrajinska izjašnjavanja (kao vojvodjansko, bosansko, hercegovačko). Jer po tim kritičarima sva ta politika je uperena protiv Srba. Ona je odraz ideje da je "slaba Srbija jaka Jugoslavija".

Pored srpskih i hrvatskih nacionalista, sam režim Druge Jugoslavije je takodje tvrdio da su popisi Prve Jugoslavije netačni, ili bar "sumnjivi", "nepouzdati", čime je implicitno nastojao da pojača uverenje da su jedino podaci njegovih popisa - tačni.

Složio bih se da nijedan popis od 1921. do 1991. godine nije potpuno pouzdan. I to iz više razloga.

U prvom redu, prvi popisi Prve Jugoslavije patili su od tehničke nespremnosti, nedovoljnog iskustva i nejasnih definicija. Takodje i od političkih stavova vladajućih krugova. Tako, primera radi, smatrano je da pored slovenačkog maternjeg jezika, svi ostali jugoslovenski narodi govore "srpsko-hrvatski". Ne samo da makedonski nije bio priznat kao poseban maternji jezik, nego su pod rubrikom srpsko-hrvatskog maternjeg jezika uključeni i Bugari, kao što smo to već podvukli, tj. oko 47.000 gradjana dva pogranična sreza: caribrodskog (danas dimitrogradskog) i bosiljgradskog.

Ako je stav prema Bugarima bio očigledno pogrešan, možemo do izvesne mere razumeti srpsku reakciju po pitanju makedonskog jezika, iako se ne moramo složiti sa tim stavom. Stvaranje nove države 1918. godine južnih Slovena vuklo je za sobom i teoriju, bar u izvesnim krugovima, jedne jedinstvene nacije sa dva maternja jezika, te se smatralo da je makedonski u stvari samo dijalekat srpsko-hrvatskog jezika.

Ali što je ipak za nas najvažnije, takav nametnuti stav u popisima Prve Jugoslavije ne isključuje mogućnost preračunavanja i korekcije u smislu današnjih definicija narodnosti. Jer na osnovu podataka popisa iz 1921. i 1931. godine stanovništva po izjašnjavanju po maternjem jeziku i po veroispovesti, možemo doći, bez velikih poteškoća, do prilično tačnih brojeva po nacionalnosti. Kada kažem do "prilično tačnih", to znači da sam svestan da nije moguće imati potpuno tačne statističke brojeve. Ali ne treba ići ni u drugu krajnost, jer popisi kako Prve tako i Druge Jugoslavije su u principu dovoljno pouzdani da mogu biti upotrebljavani bilo onakvi kakvi su dati, bilo da nam daju mogućnost da izvršimo izvesne korekcije koje onda omogućuju bolju analizu demografskih razvoja pojedinih narodnosti.

Razume se da ima korekcija i korekcija. Ima i biće uvek pojedinaca koji imaju unapred ustanovljene ideje, interpretacije i zaključke i koji onda jedino traže da statistički podaci budu takvi da bi potvrdili njihove stavove. Ali čak i oni koji žele, na osnovu datih podataka, i u najboljoj nameri, da izvrše što objektivnije korekcije - mogu da pogreše.

Može se isto tako desiti da izvesne korekcije, koje u jednom vremenskom trenutku izgledaju "neophodne", mogu da budu demantovane, u nekoj bližoj ili daljoj budućnosti. Tako sam, primera radi, na nekim tabelama (vidi Priloge od broja "64a" do "73b" - Tabele VI) pretpostavio da je pojava "Jugoslovena" prolazna, što razume se, ne mora da bude slučaj čak i danas posle građanskog rata i raspada Jugoslavije. Drugi bi primer bio povodom "muslimanske" narodnosti. Ako je bilo autora koji tvrde da se jedna narodnost ne može zasnivati na religiji i tvrdili da su muslimani ili Srbi ili Hrvati, bilo je autora koji su zasnivali svoj stav na faktičkoj situaciji. U svakom slučaju, ako smo mogli diskutovati o postojanju jedne posebne narodnosti bosanskih muslimana, građanski rat je definitivno doprineo radjanju ili potvrdio tu posebnu etničku grupu kao narodnost pod imenom: Bošnjak.

Da li će izvesne nacionalnosti, vremenom, nestati uključivanjem u druge nacionalnosti kao što je slučaj sa Vlasima, koji se sve više izjašnjavaju kao Srbi? Da li će se Crnogorci, vremenom, sve više izjašnjavati kao takvi, kao posebna nacionalnost, ili će sve jače naglašavati svoje pripadništvo srpskom narodu?

Ako postavljamo sva ta pitanja to je zato što se ona nameću dosadašnjim iskustvima. Kod nas je osećaj pripadništva jednom narodu bio, i možda će tako da bude i dalje, još uvek i često slab i površan. Popisi Druge Jugoslavije pokazuju da je jedno lice moglo da se prilikom jednog prebrojavanja izjasni kao Crnogorac, prilikom jednog drugog kao Srbin, da bi na trećem popisu bio Jugosloven.

Da li je bilo političkog pritiska pri izjašnjavanju? U Prvoj Jugoslaviji popisi su bili zasnovani na veroispovesti i na maternjem jeziku. Na prvi pogled, jedini pritisak koji je mogao da bude izvršen je na administrativnom nivou povodom definicija šta se sve obuhvata pod definicijom srpsko-hrvatskog maternjeg jezika.

U Drugoj Jugoslaviji osnova svakog popisa je počivala na izjašnjavanju o pripadništvu jednoj nacionalnosti. Imam utisak da kako centralna vlada tako i vrhuška komunističke partije, nadahnuta osećanjima internacionalizma i poštovanja svih nacionalnosti, nisu vršili nikakav neposredan pritisak na opredeljenje stanovništva. To se, međutim, ne bi moglo reći za republičke vlasti. Na tom nivou možemo slobodno da tvrdimo da je bilo, u raznim vremenima i ne uvek u istom periodu u pojedinim republikama ili pokrajinama, većeg ili manjeg pritiska sa ciljem da se stvori što veći broj izjašnjavanja za dotičnu republičku nacionalnost. Bilo je, dakle, pritiska vlasti "dominirajućeg naroda" na tom prostoru. Ali je, s druge strane, bilo popisa gde je taj lokalni pritisak bio manji ako ne i nepostojeći.

Prema tome, nema sumnje da je bilo potrebno izvršiti neke korekcije koje omogućuju tačniji pregled demografske evolucije od 1921. do 1981. godine svakog pojedinog naroda Jugoslavije kako u okviru cele države tako i u okviru republika i autonomnih pokrajina.

Na teritorijama bivše Jugoslavije narodi su danas podvrgnuti mnogim nedaćama teške krize međunacionalnih odnosa, pored krize ideologije, političkih sistema, privrede, socijalnih i društvenih odnosa. Ova studija nema za cilj da analizira političke, socijalne, kulturne i društvene uzroke tih međunacionalnih sukoba, nego samo da pruži materijal, izvorni, proračunat ili korigovan, koji bi omogućio detaljnije i dublje studije po pitanjima koja se tiču demografije, nacionalnosti, veroispovesti, maternjeg jezika, migracije, medju ostalim problemima.

Na kraju želim da upozorim čitaoca da bude vrlo pažljiv ako bude želeo da uporedi brojke naših popisa bilo na jednom geografskom prostoru ili u bilo kojim vremenskim razmacima. Treba se čuvati brzih zaključaka, jer suprepreke za objektivne analize mnogobrojne.

Ostavljajući na stranu lažne ili nepotpune brojke raznih propagandista, živi smo svedoci koliko je bilo i još uvek ima neproverenih brojki i vesti koji su bezrezervno prihvaćeni u medijama, od političara pa i naučnika, bilo od strane ljudi jugoslovenskog prostora bilo van njega - kao proverene i tačne. I koliko smo pretrpili zala i kriminala, koliko je žrtava palo kao posledice tih olakih baratanja sa brojkama, geografijom i istorijom sve i najčešće sa ciljom propagiranja mržnje prema drugim narodnostima.

Nema sumnje da će biti osoba koji će zloupotrebiti materijal ove studije, onakav kakav je, korigovan ili ne, u cilju potpirivanja nacionalističkih strasti i isključivanja. Ali biće sigurno i stručnjaka koji će posmatrati i analizirati pojave etničkih grupa, studirajući ih pojedinačno ili u sklopu medjunacionalnih odnosa, sa ciljem što boljeg upoznavanja demografije i njenih problema kod sopstvene narodnosti ili za što bolje razumevanje međuetničkih problema.

Ova knjiga je upravo namcnjena, u prvom redu, ovim poslednjim.

Beleška o autoru

Bogoljub Kočović je rođen 1920. godine u Sarajevu gde je završio gimnaziju. Završio je takodje dve godine prava u Beogradu pre Drugog svetskog rata. Posle rata našao se u Parizu gde je diplomirao i doktorirao pravne nauke 1949. sa tezom *Territoire Libre de Trieste* (Slobodna teritorija Trsta). Diplomirao je takodje na pariskom Institutu za međunarodno pravo i dobio diplomu magistra ekonomije (MA) na čikaškom Roosevelt univerzitetu. Od 1947. do 1951. radio je kao saradnik u poznatom francuskom Nacionalnom Centru za Naučna Istraživanja (Centre National de Recherches Scientifiques, CNRS). 1951. godine se preselio u Kanadu gde je radio kao advokatski pripravnik i najzad u S.A.D. gde je punih 10 godina radio na matematičkim i statističkim poslovima.

Vratio se 1963. godine u Francusku gde i sada živi.

Pripadnik Srpske demokratske omladine od 1946, on se nalazi među osnivačima 1949. godine *Saveza Oslobođenja* u Ženevi i Parizu. Jedan je od prvih saradnika-pionira i administratora mesečnika *Naša reč*, čiji je glavni urednik bio Desimir Tošić..

U Čikagu je 1950/60 bio jedan od članova uredništva časopisa *Naše doba*. Od godine 1976. bio je član Glavnog odbora *Saveza Oslobođenja*, član redakcije i administrator *Naše reči* i administrator biblioteke *Naše delo*. Bio je osnivač-urednik *Odbira-a*, list koji je slat ilegalno u zemlju i *Internog biltena* Saveza Oslobođenje

Član je *Udruženja srpskih pisaca i umetnika u inostranstvu*, kao što je bio i član *Akcionog odbora za Demokratsku alternativu* u kome su bili takodje Vane Ivanović, Branko Pešelj, Desimir Tošić, Franjo Sekolec, Adil Zulfikarpašić, Vladimir Predavec, Nenad Petrović i Teufik Velagić.

Osnivač je, zajedno sa Draganom Pavlovićem, pariskog tromesečnika *Dialogue*. I najzad jedan je od osnivača beogradskog Fonda Demokratskog centra.

- Pored teze: *Territoire Libre de Trieste*, Pariz, 1949, autor je izdao:

- *Oligopoly in the American Capitalistic System*, Čikago, 1960;

- *Žrtve Drugog svetskog rata u Jugoslaviji*, London, 1985, i za koju je dobio nagradu Fonda Slobodana Jovanovića. Drugo izdanje te studije je izašlo u Sarajevu 1990.

- *Nauka, nacionalizam i propaganda* (Između gubitaka i žrtava Drugog svetskog rata u Jugoslaviji), Pariz, 1998.

T A B E L E

T A B E L E I

Popis stanovništva iz 1921. godine po maternjem jeziku i veroispovesti u okviru pokrajina i republika bivše Jugoslavije

Prilog broj 1	Slovenija
2	Hrvatska
3	Bosna i Hercegovina
4	Crna Gora
5	Vojvodina - Srbija
6	Kosovo - Srbija
7	Uža Srbija - Srbija
8	Makedonija

Prilog broj 1

Po popisu stanovništva iz 1921. godine
- na bližu desetinu -

S L O V E N I J A

u okviru današnjih republika

Popisna jedinica Auton. grad/Erez	V E R O I S P O V E S T A								M A
	Pravosl.	Rimo-kat.	Gr-kat.	Evangl.	Muslimani	Jevreji	Drugi	UKUPNO	
Autonom. gradovi									
1 Ljubljana	2.020	50.560	30	290	230	100	60	53.290	3.150
2 Maribor	1.530	28.010	20	860	150	60	30	30.660	2.520
3 Ptuj	190	4.100		80	50	30		4.450	370
4 Celje	280	7.220		180	40	30	10	7.760	710
	4.020	89.890	50	1.410	470	220	100	96.160	6.750
S r e z									
5 Brežice	30	48.350	10	30		10		48.430	300
6 Kamnik	90	38.900		10				39.000	70
7 Konjice		20.700		20				20.720	50
8 Kočevje	30	40.340		20				40.390	550
9 Kranj	20	54.710	10	30				54.770	40
10 Krško	40	53.040	50	10				53.140	180
11 Litija	20	36.220		10				36.250	50
12 Logatec		21.930		10				21.940	20
13 Ljubljana	190	65.090	10	60				65.350	340
14 Ljutomer	50	32.590		100		10		32.750	110
15 Maribor	220	95.810	20	510	30	10		96.600	560
16 Mozirje		14.210						14.210	
17 Murska Sobota	470	66.360	10	24.680	140	620	10	92.290	790
18 Novo Mesto	20	45.770	10					45.800	80
19 Prevalje	10	15.060		20				15.090	30
20 Ptuj	1.060	80.240		70	10	30	20	81.430	710
21 Radovljica	50	32.640		60		10		32.760	70
22 Slovenjgradec	30	41.540		110				41.680	30
23 Celje	40	102.130		120		30	10	102.330	340
24 Črnomelj	220	23.250	360					23.830	830
	2.590	928.880	480	25.870	180	720	40	958.760	5.150
U K U P N O	6.610	1.018.770	530	27.280	650	940	140	1.054.920	11.900

Po popisu stanovništva iz 1921. godine
- na bližu desetinu -
u okviru današnjih republika

Prilog broj 1
SLOVENIJA

	T	S	R	N	V	I	J	E	Z	K	K	
	Slovenački	Čehoslov.	Ukraj.	Poljsk.	Ruski	Mađar.	Nemački	Albanaki	Turaki	Rumunski	Italij.	Druzi
1.	47.180	600	10	70	110	60	1.820		40	10	170	70
2.	20.760	400	10	30	30	30	6.590	40	70	10	90	30
3.	2.970	40		10	10	10	970	30	20		10	10
4.	6.040	70		20	20	30	860				10	10
	76.940	1.110	20	130	170	180	10.240	70	130	20	280	120
5.	47.670	40		10	20	10	360				10	10
6.	38.320	60		10	70	10	260					
7.	20.220	50					400					
8.	29.850	40		10	10	10	9.890				30	
9.	54.350	60			10	10	270				20	10
10.	52.660	40			30	10	160				20	40
11.	35.970	30		10	20		170					
12.	21.820	30					60				10	
13.	64.350	120		10	40	20	400				60	10
14.	28.920	60		10	10	10	3.600				10	20
15.	90.310	160	10	40	40	40	5.350	10	10		60	10
16.	14.190				10		10					
17.	74.200	60		10	10	14.060	2.540	20	100	10	30	460
18.	43.290	60		10	10		2.320				20	10
19.	14.250	20		10			750				20	10
20.	78.170	580	10	30	1.060	20	780				30	40
21.	32.030	90		10	40	10	490				20	
22.	39.970	70			30		1.550				30	
23.	100.270	240		40	40	40	1.300				50	10
24.	22.270	20			10		610					90
	903.280	1.830	20	210	1.460	14.250	21.270	30	110	10	410	720
	930.320	2.940	40	340	1.630	14.430	41.510	100	240	30	700	840

Prilog broj 2

Po popisu stanovništva iz 1921. godine
- na bližu desetinu -

H R V A T S K A

u okviru današnjih republika

Popisna jedinica	V	E	R	O	I	S	P	O	V	E	S	T	M	A
	Pravosl.	Rimo-kat.	Gr-kat.	Evangil.	Muslimani	Jevreji	Drugi	UKUPNO	Srp.-hrv.					
Dalmacija: Srez														
1 Benkovac	25.430	18.670						44.100	43.990					
2 Dubrovnik	1.980	36.000	10	30	120	110	38.250	36.620						
3 Zadar	3.260	62.100					65.360	65.010						
4 Imotski	1.380	40.160					41.540	41.480						
5 Knin	29.570	25.400					54.980	54.700						
6 Korčula	30	28.310					28.350	27.890						
7 Makarska	40	27.280					27.320	27.290						
8 Metković	310	15.390				10	15.710	15.650						
9 Sinj	9.440	46.560	10		40	10	50.060	55.890						
10 Split	2.330	106.050	10	20	100	170	108.690	106.170						
11 Brač	20	19.320					19.340	19.260						
12 Hvar	40	27.000					27.050	26.430						
13 Šibenik	7.840	50.440					58.380	56.630						
	81.670	502.680	30	50	260	300	585.130	577.010						
Hrv./Slav: županije														
14 Bjelovar/Križev.	44.400	282.200	360	2.220	100	1.690	20	330.990	300.950					
15 Varaždin grad	830	12.000	20	60	170	570		13.650	12.190					
16 Varaždin	2.330	288.280	20	90	20	420	10	291.170	288.750					
17 Osijek grad	4.550	26.170	80	720	220	2.730	10	34.480	20.510					
18 Virovitica	45.560	189.090	500	5.330	70	1.970	80	242.600	179.360					
19 Zagreb grad	9.290	91.600	290	920	470	5.970	130	108.670	91.730					
20 Karlovac grad	1.770	14.610	50	60	70	300		16.860	15.440					
21 Zagreb	114.680	365.090	6.680	200	330	850	10	487.830	481.320					
22 Lika Krbava	104.520	94.770	40	10	190	10		199.540	199.190					
23 Modruš-Rijeka	72.540	147.860	40	110	100	200	20	220.870	217.240					
24 Požega	67.250	182.790	2.440	5.170	420	1.980	40	260.090	213.360					
25 Medjumurje	920	94.630	30	480	70	760		96.890	93.620					
26 Krk	20	28.580	10				10	28.620	27.360					
	468.660	1.817.660	10.560	15.370	2.230	17.450	330	2.332.260	2.141.020					
Baranja: Srez														
27 Batina	1.890	16.440	10	2.000		60	70	20.470	8.120					
28 Darda	4.890	18.900	30	4.860		300		28.980	7.490					
	6.780	35.340	40	6.860	-	360	70	49.450	15.610					
Hrv. Srem: Kotar														
29 Vinkovci grad	1.110	7.660	30	590	20	750		10.160	6.360					
30 Vukovar grad	1.700	7.810	70	200	10	450		10.240	6.790					
31 Vinkovci	4.360	25.430	120	1.960		80	30	31.980	24.830					
32 Vukovar	13.500	14.890	1.640	1.810	20	30	40	31.930	20.060					
33 Županja	2.040	29.830	250	390	20	140	20	32.690	29.220					
34 Ilog - hrv. deo	940	3.590	10	800		160	10	5.510	4.050					
35 Šid - hrv. deo	780	5.260	10	580		10	10	6.650	4.750					
	24.430	94.470	2.130	6.330	70	1.620	110	129.160	96.060					
36 Neum, priključen BiH		- 680						- 680	- 680					
U K U P N O	581.540	2.449.470	12.760	28.610	2.560	19.730	650	3.095.320	2.829.700					

1278

Po popisu stanovništva iz 1921. godine
- na bližu desetinu -

Prilog broj 2

u okviru današnjih republika

H R V A T S K A

	T	E	R	N	J	I	J	E	Z	I	K	
	Slovenački	Cehoslov	Ukraj.	Poljski	Ruski	Mađar.	Nemački	Albanski	Turski	Rumunski	Italij.	Drugi
1											90	20
2	200	90		40	560	20	150	70			410	30
3							30				280	40
4	10						10				40	
5							40				180	60
6	10	10					10				420	
7	10	10									10	
8	10	10					10				30	
9	70	20		10			20				50	
10	470	120		10	10	20	130	40	40	70	1.390	220
11	10	10									50	10
12							10				580	30
13							520				920	250
	790	270	-	60	570	40	930	110	40	70	4.510	720
14	2.100	11.070	70	450	480	10.630	3.720			20	490	1.010
15	700	110		20	70	130	290	80	20		20	20
16	1.210	220		10	250	180	420			10	40	80
17	620	770	10	110	110	2.100	10.080	60	20	20	20	50
18	980	4.740	260	200	970	25.350	28.350			200	190	2.000
19	8.700	1.860	50	250	360	1.210	3.540	160	80	40	300	390
20	680	180		10	40	100	320	10	40		40	
21	2.710	1.010	30	70	720	540	910	50	30		140	300
22	90	70		10	30	30	70	10	10	10	20	
23	1.410	320	10	40	640	170	380	80	10	10	460	100
24	1.290	19.010	1.570	1.680	780	9.310	10.950	90	40	30	1.720	260
25	760	70		10		1.900	340	30	30	10	20	100
26	110	110					20				1.010	10
	21.260	29.540	2.000	2.860	4.450	51.650	59.390	570	280	350	4.470	4.320
27	20	40		10	70	7.530	4.570				20	90
28	120	30		30	40	3.110	11.680			450		30
	140	70	-	40	110	16.640	16.250	-	-	450	20	120
29	220	90		30	70	650	2.670	10			40	20
30	50	70	10	10	20	570	2.670			20	10	20
31	100	220	30	20	20	1.130	5.270					360
32	50	120	1.540	10	90	4.840	4.840				10	350
33	100	490	160	60	20	460	1.830				10	340
34	10	780		10	20	200	440					
35	10	30			10	90	1.610					90
	550	1.860	1.750	140	290	7.940	19.320	10	-	20	70	1.180
36	22.840	41.740	3.750	3.100	5.380	76.270	95.300	690	320	490	3.070	6.350

Prilog broj 3

Po popisu stanovništva iz 1921. godine
- na bližu desetinu -

BOSNA i HERCEGOVINA

u okviru današnjih republika

Popisna jedinica Općina	V	E	R	O	I	S	P	O	V	E	S	T	M	A
	Pravosl.	Rimo-kat.	Gr-kat.	Evanđil.	Muslimani	Jevreji	Drugi	UKUPNO	Srps.-hrv.					
Okrug Banja Luka														
1 Banja Luka grad	5.320	4.720	140	130	7.200	480	10	18.000	16.030					
2 Banja Luka	41.510	15.160	430	110	2.370			59.580	56.570					
3 Bos. Gradiška	30.890	6.720	290	920	6.350	20		45.190	40.920					
4 Bos. Dubica	22.660	1.490	20	350	2.800	30		27.550	26.820					
5 Bosanski Novi	23.570	1.730	100	20	5.220	30		30.670	29.980					
6 Derвента	24.460	35.830	360	540	9.550	340	10	71.090	68.220					
7 Kotor Varoš	14.160	3.990	40	-	3.870	10		22.070	21.940					
8 Prijedor	26.400	4.670	810	40	13.290	40		45.250	43.520					
9 Franjavor	28.600	10.340	6.250	830	3.830	20	20	49.890	34.160					
10 Tešanj	24.990	10.550	210	280	17.790	180	10	54.010	51.930					
	242.560	95.200	8.650	3.220	72.270	1.150	50	423.100	389.990					
Okrug Bihać														
11 Bihać	11.630	3.240	10	10	12.080	180		27.150	26.970					
12 Bosanska Krupa	26.770	250			13.660			40.680	40.610					
13 Bos. Petrovac	33.200	1.800	10	30	5.650	20		40.710	40.160					
14 Ključ	19.760	1.060	10	10	8.660			29.500	29.410					
15 Sanski Most	23.240	5.100	10		9.190	70		37.610	37.490					
16 Cazin	9.180	650			31.480		10	41.320	41.290					
	123.780	12.100	40	50	80.720	270	10	216.970	215.940					
Okrug Mostar														
17 Mostar grad	5.100	4.840	20	20	8.010	190		18.180	17.360					
18 Bileća	15.650	110	10		3.340			19.110	19.070					
19 Gacko	8.600	70			4.990	10		13.670	13.630					
20 Konjic	4.110	9.040		10	14.310	10		27.480	27.280					
21 Ljubinje	8.570	3.310			1.940			14.420	14.400					
22 Ljubuški	170	39.480			2.380	10		42.040	41.990					
23 Mostar	6.210	38.670			7.040			51.920	51.910					
24 Nevesinje	16.570	910	10		5.150			22.640	22.630					
25 Stolac	9.110	16.230	10	10	8.860			34.220	34.160					
26 Trebinje	15.760	830	10	20	5.330	10	360	22.220	21.230					
	89.850	114.090	60	60	61.350	230	360	266.000	263.660					
Okrug Sarajevo														
27 Sarajevo grad	16.470	19.240	160	470	22.470	7.460	50	66.320	53.240					
28 Visoko	9.250	12.900	60	10	21.570	150		43.940	43.250					
29 Visegrad	11.110	400		10	9.670	140		21.330	21.200					
30 Rogatica	15.120	530	10	10	16.380	60		32.110	31.750					
31 Sarajevo	26.070	4.800	20	50	15.280	100		46.320	45.550					
32 Fočnica	620	14.140	10		7.540	30		22.340	22.170					
33 Foča	12.750	150			22.670	10		35.580	35.460					
34 Dajniče	6.330	120	10		12.720	30		19.270	19.130					
	97.720	52.330	270	550	128.310	7.980	50	287.210	271.750					
Okrug Travnik														
35 Bugojno	14.980	16.470	10		14.260	40		45.760	45.610					
36 Varsar-Vakuf	18.240	2.200			2.300			22.740	22.690					
37 Glamoč	15.940	1.300			3.140			20.380	20.290					
38 Duvno	1.110	20.230			1.690			23.030	23.020					
39 Šešće	2.380	7.210	50	170	5.590	190		15.590	14.840					
40 Denica	5.290	6.930	20	170	16.370	230		29.010	27.800					
41 Jajce	15.960	8.050	10	10	8.330	50	10	32.420	32.110					
42 Livno	16.670	22.870			3.240	10		42.790	42.730					
43 Prozor	50	7.950			4.440	10		12.450	12.420					
44 Travnik	4.310	17.060	20	30	14.680	420	10	36.530	35.760					
	94.930	110.270	110	380	74.040	950	20	280.700	277.270					
Okrug Tuzla														
45 Tuzla grad	2.800	3.950	40	200	6.570	470	10	14.040	11.810					
46 Biležina	40.920	1.800	40	1.840	13.070	400	70	58.140	54.630					

Po popisu stanovništva iz 1921. godine
- na bližu desetinu -
u okviru današnjih republika

Prilog broj 3
BOSNA i HERCEGOVINA

	S	C	R	N	J	I	V	T	Z	I	K	
	Slovenački	Čehoslov.	Ukraj.	Poljski	Ruski	Mađjar.	Nemački	Albanski	Turski	Rumunski	Italij.	Drugi
1	270	380	330	180	70	30	520	40	50	10	60	200
2	120	60	60	720	70	10	1.000			20	600	50
3	50	280	280	1.220	10	30	2.440			40	40	30
4	60	20	20	30	20	20	380					
5	90	40	40	330	10	10	110	10		10	10	
6	160	410	410	470	170	160	1.100	10		10	40	110
7	40	10	10	10		10	20					
8	120	370	880	90		10	110	10		10	10	110
9	110	480	6.000	6.280	10	370	1.490		10	550	290	150
10	130	380	120	250	130	70	650	10		100	50	240
	1.200	2.430	7.940	9.580	490	770	7.320	80	60	750	1.100	890
11	20	40		20	10	10	50			10	10	10
12	20	20				10	10	10				
13	150	70	10	70		20	220				10	
14	30	20				10	30					
15	30	20					10	10				50
16	10	10										10
	260	180	10	90	10	50	320	20	-	10	20	70
17	310	120	10	30	20	50	130	30	20		30	70
18	20	10		10								
19	10	10					20					
20	20	30			10	10	90				10	30
21		10		10								
22	10	10		10			10				10	
23		10										
24					10							
25	20	20				10	10					
26	30	10	10	10	590		40	20			20	360
	420	230	20	70	630	70	100	30	20	-	70	460
27	1.180	1.690	30	360	760	500	2.700	240	120	60	230	5.210
28	120	80	10	70	50	20	180			10	10	140
29	20	20		10		20	30	10				20
30	60	50		10			50				20	170
31	150	230		30	40	40	210			10	20	40
32	20	30			50	10	30			10		20
33	20	30					30					40
34	20	20			10	10	20					60
	1.590	2.150	40	480	910	600	3.250	250	120	90	280	5.700
35	30	30		10	30		20				10	20
36	10	10				10	20					
37	30	30					30					
38							10					
39	60	110	30	90	20	40	360			10	20	10
40	250	260	20	30	60	70	430	10	10		10	60
41	30	80		10	10	30	120	10			10	10
42	10	20		10			10	10				
43		10		10			10					
44	160	140	10	100	70	30	210	10		10	10	20
	580	690	60	260	190	180	1.220	40	10	20	60	120
45	350	360	20	100	110	100	670	80		80	110	250
46	60	170	10	20	100	630	2.200	40	10	70		200

Prilog broj 3

Po popisu stanovništva iz 1921. godine
- na bližu desetinu -

BOSNA i HERCEGOVINA

u okviru današnjih republika

	Popisna jedinica	V	E	R	O	I	S	P	O	V	E	S	T	M	A
		Pravosl.		Rimo-kat.		Gr-kat.	Evangl.	Muslimani	Jevreji	Drugi	UKUPNO		Srp.-hrv.		
47	Brčko	18.440		22.870		50	60	15.450		140			57.010		56.420
48	Vlasenica	19.150		210			10	9.440		50			28.860		28.590
49	Gračac	20.440		17.990		20	10	18.260		120			56.810		56.440
50	Gračanica	13.150		300		20		18.140		30			31.910		31.750
51	Zvornik	26.250		290		10	240	20.310		130			47.230		46.520
52	Kladanj	3.390		850				6.630		60			10.930		10.830
53	Maglaj	15.150		1.900			10	10.950		10	30		28.050		27.960
54	Srebrenica	13.460		120				13.800		10	30		27.420		27.360
55	Tuzla	7.370		10.040				38.590		30			56.030		55.750
		180.520		60.320		180	2.370	171.480		1.450	140		416.460		408.060
56	Neum, luka odvo- jena od Hrvatske			680									680		680
	U K U P N O	829.360		444.990		9.310	6.630	588.170		12.030	630		1.891.120		1.827.340

Po popisu stanovništva iz 1921. godine
 - na bližu desetinu -
 u okviru današnjih republika

Prilog broj 3
 BOSNA i HERCEGOVINA

	T	E	R	N	J	I	V	E	Z	I	K	
	Slovenački	Čehoslov	Ukraj.	Poljski	Ruski	Mađjar.	Nemački	Albanaki	Turski	Rumunski	Italij.	Drugi
47	40	30	30	20	120	30	180	20				70
48	50	30		20		10	20		10	40		90
49	50	20	20	10	10	50	90	20		30	30	70
50	20	20		10	10	10	30			30	30	
51	10	20		10	50	20	270	10		80		240
52	10	10		10			40					30
53	10	10			10		20			10	10	20
54	10	10		10			10	10				10
55	20	20		10		10	30	10		120	50	10
	670	700	80	220	410	910	3.560	190	20	460	230	990
56												
	4.680	6.380	8.150	10.700	2.640	2.580	16.470	630	230	1.330	1.760	8.230

Prilog broj 4

Po popisu stanovništva iz 1921. godine
- na bližu desetinu -

C R N A G O R A

u okviru današnjih republika

Popisna jedinica Sraz	V E R O I S P O V E S T V A							Ukupno	Srps.-hrv.
	Pravosl.	Rimo-kat.	Gr-kat.	Evangl.	Muslimani	Jevroji	Drugi		
Okrug Andrijevica									
1 Opšt. Andrijevica	460	10			20			490	490
2 Andrijevica	5.760				30			5.790	5.780
3 Kralje	5.980							5.980	5.980
4 Mateševo	2.070							2.070	2.070
5 Gusinje	3.880	380			6.020			10.280	9.550
	18.150	390	-	-	6.080	-	-	24.620	23.870
Okrug Bar									
6 Opština Bar	1.340	360	10	10	680	10		2.410	2.220
7 Bar	1.560	760			3.360			5.680	5.310
8 Bojana	150	330	20		3.270			3.770	430
9 Krajinna	150	960			3.140			4.250	150
10 Ulcinj	1.510	1.290			2.230			5.030	1.520
11 Cranica	7.460	20			20			7.500	7.480
	12.170	3.720	30	10	12.700	10	-	28.640	17.110
Okrug Berane									
12 Opština Berane	1.580	70			1.110			2.760	2.710
13 Berane	7.210							7.210	7.210
14 Budimlje	5.770				780			6.550	6.550
15 Rožaj	410				6.930			7.340	7.090
	14.970	70	-	-	8.820	-	-	23.860	23.560
Okrug Bijelo Polje									
16 Opšt. B. Polje	1.050	20			2.230			3.300	3.290
17 Bijelo Polje	7.540				4.810			12.350	12.350
18 Lozna	3.440				7.060			10.500	10.500
	12.030	20	-	-	14.100	-	-	26.150	26.140
Okrug Kolašin									
19 Opština Kolašin	1.170	30			160			1.360	1.330
20 Kolašin	6.390							6.390	6.390
21 Rovca Morača	7.150							7.150	7.150
	14.710	-	-	-	160	-	-	14.900	14.870
22 K o t o r	24.460	10.590	10	20	210	10	-	35.300	34.310
Okrug Nikšić									
23 Opština Nikšić	3.470	270			200			3.940	3.880
24 Velimlje	12.590							12.590	12.590
25 Goransko	9.390							9.390	9.390
26 Nikšić	13.890				10			13.900	13.900
27 Šavnik	10.700							10.700	10.700
	50.040	270	-	-	210	-	-	51.420	50.460
Okrug Plevlje									
28 Opština Plevlje	2.290	130			3.930			6.350	6.280
29 Boljanić	5.810				3.570			9.380	9.380
30 Plevlje	9.210				1.860			11.070	11.060
	17.310	130	-	-	9.360	-	-	26.800	26.720
Okrug Podgorica									
31 Opšt. Podgorica	5.940	320			1.950			8.210	8.010
32 Biloče	7.760	1.250			70			9.080	7.810
33 Danilov Grad	12.390	10		40	40			12.480	12.480
34 Podgorica	14.560				110			14.670	14.670
35 Tuzi	580	1.930			1.700			4.210	1.060
	41.230	3.510	-	40	3.870	-	-	48.650	44.030
Okrug Cetinje									
36 Opština Cetinje	4.880	340			270	10		5.500	5.300
37 Cetinje	6.080							6.080	6.080
38 Crnojev. Rijeka	10.930	60			20			11.010	10.960
39 Dero	9.310							9.310	9.310
	31.200	400	-	-	290	10	-	31.900	31.650
Ukupno C r n a G o r a	236.270	19.130	40	70	55.800	30	-	311.340	292.720

Po popisu stanovništva iz 1921. godine
- na bližu desetinu -
u okviru današnjih republika

Prilog broj 4
C R N A G O R A

	T	E	R	N	J	I	M	E	Z	I	K	
	Slovenački	Čehoslov.	Ukraj.	Poljski	Ruski	Mađar.	Nemački	Albanski	Turski	Rumunski	Italij.	Drugi
1								10				
2												
3												
4												
5								740				
	-	-	-	-	-	-	-	750	-	-	-	-
6		10						90	50		30	10
7								350	10		10	
8								3.340				
9								4.100				
10					10			3.490	10			
11								10				10
	-	10	-	-	10	-	-	11.280	70	-	40	20
12					10			20	20			
13												
14												
15								250				
	-	-	-	-	10	-	-	270	20	-	-	-
16								10				
17												
18								10	-	-	-	-
19								10	10			
20												
21								10	10			
22	260	90	-	10	140	30	140	90	-	10	200	20
23		10						40	10			
24												
25												
26												
27		10						40	10			
28								20	40			10
29												
30							10					10
	-	-	-	-	-	-	10	20	40	-	-	10
31	20	10			10	10		120	10	10		10
32								1.270				
33												
34												
35								3.150				
	20	10	-	-	10	10	-	4.540	10	10	-	10
36	20	10			30	10	20	90	10			10
37												
38	10						10	30				
39												
	30	10	-	-	30	10	30	120	10	-	-	10
	320	130	-	10	200	50	180	17.230	170	20	240	70

Prilog broj 5

Po popisu stanovništva iz 1921. godine
- na bližu desetinu -

V O J V O D I N A

u okviru današnjih republika

Popisna jedinica	V E R O I S P O V E S T M A								Srp.-hrv.
	Pravosl.	Rimo-kat.	Gr-kat.	Evangl.	Muslimani	Jevreji	Druzi	UKUPNO	
<u>Slobodni kraljevski gradovi</u>									
1 Vršac	10.290	15.570	40	480	40	580	10	27.010	10.030
2 Pančevo	9.870	6.350	10	2.520	40	600	20	19.410	9.310
3 Novi Sad	14.890	15.120	300	5.710	430	2.660	10	39.120	16.060
4 Sombor	13.530	15.990	40	440	210	1.130		31.340	22.400
5 Subotica	6.750	78.490	200	1.380	240	3.900		90.960	60.700
	<u>55.330</u>	<u>131.520</u>	<u>590</u>	<u>10.540</u>	<u>960</u>	<u>8.870</u>	<u>40</u>	<u>207.840</u>	<u>118.500</u>
<u>Gradovi sa uređenim senatom</u>									
6 Bela Crkva	3.390	5.800	40	230	60	130		9.650	2.670
7 Velika Kikinda	15.300	9.410	20	210	270	550	10	25.770	15.060
8 Veliki Bečkerek	10.760	14.140	30	1.050	210	1.330		27.520	10.710
9 Senta	2.380	26.770	10	100	60	1.370		30.690	2.860
10 Stara Kanjiža	660	17.100	20	30		260		18.070	710
	<u>32.490</u>	<u>71.220</u>	<u>120</u>	<u>1.620</u>	<u>600</u>	<u>3.640</u>	<u>10</u>	<u>111.700</u>	<u>32.010</u>
<u>S r e z o v i</u>									
11 Alibunar	30.460	10.240	30	1.210	10	70	60	42.080	15.580
12 Bela Crkva	28.170	5.320	10	210		30	10	34.250	20.420
13 Velika Kikinda	16.130	13.320	60	130	10	150	10	29.810	15.980
14 Veliki Bečkerek	28.670	26.490	160	5.540		80	40	60.980	18.870
15 Vršac	21.050	14.450	190	2.040	40	40	10	37.820	8.660
16 Jaša Tomić	9.490	28.310	110	220		140		38.270	8.960
17 Kovačica	28.880	2.790	40	14.020		270	100	46.100	24.230
18 Kovin	21.610	8.960	20	2.810		70	230	33.700	16.660
19 Nova Kanjiža	13.810	18.950	120	930		350	30	34.190	13.510
20 Novi Bečej	34.250	13.800	20	130		240	10	48.450	33.360
21 Pančevo	21.590	14.820	50	7.480		20	130	44.090	14.330
22 Apatin	5.910	46.090	30	100		260		46.390	12.750
23 Žabalj	21.180	6.040	1.760	890		200	30	30.100	21.110
24 Kula	5.150	13.100	8.880	22.940		500	60	50.630	5.150
25 Novi Sad	11.710	16.270	60	26.150		340	50	54.580	11.570
26 Odžaci	6.480	34.350	250	6.540		180	50	48.350	9.450
27 Palanka	12.200	23.230	30	5.350		400		41.210	13.530
28 Senta	7.150	38.920	30	150	20	580		46.850	7.630
29 Sombor	5.420	53.590	20	4.400	10	620	10	64.070	12.640
30 Stari Bečej	24.720	30.010	380	770		750		56.670	26.270
31 Tivoli	19.210	5.060	100	4.520		130	30	29.050	19.910
32 Topola	2.570	34.400	80	19.210		780	30	57.070	3.350
	<u>375.810</u>	<u>453.510</u>	<u>2.430</u>	<u>125.740</u>	<u>90</u>	<u>6.200</u>	<u>890</u>	<u>974.670</u>	<u>334.920</u>
<u>Vojvodjan. Sren</u>									
33 Mitrovica, grad	5.100	5.590	630	190	20	140	70	11.840	8.900
34 Petrovaradin, gm	1.030	3.740	10	180	150	10		5.120	4.090
35 Sr. Karlovci, gr.	3.310	2.570		30				5.910	5.350
36 Vojvodjan. Blok	11.270	7.850	110	3.270		150	170	22.820	14.130
37 Irig	18.240	5.640	10	460	10	10	50	24.420	20.150
38 Mitrovica	32.080	3.560	130	400	20	30	40	36.260	33.200
39 Ruma	27.900	24.150	30	610	10	350	100	53.150	32.130
40 Stara Pazova	26.290	7.750	20	14.780		120	240	49.200	32.000
41 Vojvodjan. Šid	13.710	8.510	2.550	900	10	60	50	25.790	20.850
42 Vojv. Kotor Zemun	3.340	210		940			50	11.140	9.920
	<u>148.300</u>	<u>69.570</u>	<u>3.490</u>	<u>21.760</u>	<u>220</u>	<u>870</u>	<u>770</u>	<u>245.650</u>	<u>180.720</u>
T K U P N O	612.500	727.310	16.630	159.660	1.370	19.580	1.710	1.579.360	666.150

Po popisu stanovništva iz 1921. godine
- na bližu desetinu -
u okviru današnjih republika

Prilog broj 5
V O J V O D I N A

	T	E	R	N	J	I	V	E	Z	I	K	
	Slovenački	Čehoslov.	Ukraj.	Poljaci	Ruski	Mađjar.	Nemački	Albanski	Tureki	Rumunski	Italij.	Drugi
1	150	290		10	210	2.430	13.240	10	20	470		150
2	140	200		10	550	1.540	7.260			260	10	130
3	610	1.470	40	40	670	13.070	6.490	210	60	140	90	210
4	140	80	10	10	220	5.270	3.000	100	30	20	10	50
5	230	190		30	420	26.750	2.470	30	20	40	10	70
	1.270	2.230	50	100	2.070	49.060	32.460	350	130	930	80	610
6	30	380			330	370	5.190	20	20	630		10
7	20	30			50	4.120	5.780	170	20	240	10	270
8	290	450		20	120	7.510	7.880	170	20	300	10	140
9	50	140			90	26.530	310	50		10		650
10	20	10			40	17.130	90			70		
	410	1.010	-	20	630	55.660	19.250	410	60	1.150	20	1.070
11	70	1.030		10	70	2.270	7.240			15.410	10	390
12	90	790			60	590	4.450			7.270		580
13	10	20			50	7.300	6.260			130		60
14	300	2.890			160	10.310	17.360			10.270		820
15	290	1.060			20	5.750	8.750			12.470	10	810
16	10	30			20	11.920	15.920			630		780
17	240	9.080			170	5.300	1.610			5.180		290
18	280	110			50	4.410	6.930			4.730		530
19	140	210			20	18.560	1.330			270		150
20	20	30		10	400	13.230	780			50	10	60
21	20	1.010			50	2.850	16.550			8.220		1.060
22	30	40		20	90	11.800	21.110			500		50
23	30	40	1.830		160	5.060	1.840					30
24	110	570	8.830	10	290	7.220	28.260			110	10	70
25	660	16.850	40		150	11.140	13.990			20		160
26	170	7.680	280	40	40	2.310	28.100			180		100
27	560	2.120		10	170	1.610	23.070			10		130
28	820	70			90	37.870	180			50		140
29	240	80		10	30	19.470	31.490			10	20	80
30	870	270	10	10	160	28.000	960			10	10	60
31	220	80			140	3.650	5.030					20
32	100	1.290			240	44.120	7.400			20		50
	5.280	45.350	10.990	120	2.630	254.740	248.610	-	-	65.340	70	6.420
33	70	280	130	20	150	550	1.660				10	70
34	60	100			50	270	480	60	10			
35	20	40			50	220	210			10		10
36	210	3.150	20		30	2.060	2.950			20		250
37	370	70		10	160	2.700	900			10	10	40
38	180	150	10	10	60	630	1.960					60
39	90	110		10	70	4.350	16.230					160
40	20	6.270	10	10	50	480	9.950			10		400
41	30	760	2.430		60	270	1.270				60	60
42	20	310			10	120	660			20		80
	1.070	11.240	2.600	50	630	11.650	36.270	60	10	70	80	1.130
	8.030	59.830	13.640	300	6.020	371.110	336.590	820	200	67.690	250	9.230

Prilog broj 6

Po popisu stanovništva iz 1921. godine
- na bližu desetinu -

U Ž A S R B I J A

u okviru današnjih republika

Popisna jedinica Srez	V	E	R	O	I	S	P	O	V	E	S	T	M	A
	Pravosl.	Rimo-kat.	Gr-kat.	Evangli.	Muslimani	Jevreji	Druzi	UKUPNO	Srp.-hrv.					
<u>I Severna Srbija</u>														
1 Beograd, grad	94.560	9.720	100	1.110	1.340	4.840	70	111.740	96.250					
<u>Okrug Beograd</u>														
2 Vračar	29.990	510		40	10	10		30.560	29.790					
3 Grocka	22.390	40		10				22.440	22.130					
4 Kolubara	24.330	30				10		24.870	24.790					
5 Kosmaj	33.420	80			10	10		33.520	33.120					
6 Posavina	27.520	10						27.530	26.950					
	<u>138.150</u>	<u>670</u>	<u>-</u>	<u>50</u>	<u>20</u>	<u>30</u>	<u>-</u>	<u>138.920</u>	<u>126.780</u>					
<u>Okrug Valjevo</u>														
7 Valjevo, opština	8.430	1.190		20	90	30		9.760	9.350					
8 Valjevo	23.940							23.940	23.690					
9 Kolubara	26.170	10				10		26.180	25.920					
10 Podgorina	21.980	10						22.000	21.790					
11 Posavina	22.420	70				30		22.520	22.120					
12 Tamnava	29.530	40		10				29.580	28.370					
	<u>132.470</u>	<u>1.320</u>	<u>-</u>	<u>30</u>	<u>100</u>	<u>60</u>	<u>-</u>	<u>133.980</u>	<u>131.240</u>					
<u>Okrug Vranje</u>														
13 Vranje, opština	7.610	200		10	400			8.220	7.650					
14 Bosiljgrad	24.100							24.100	24.090					
15 Vlasotince	41.280	20			20			41.320	41.230					
16 Jablanica	44.270				3.260			47.530	44.140					
17 Leskovac	59.590	80	10	10	1.510	120		61.320	59.390					
18 Masurica	17.540	10			800			18.350	17.520					
19 Poljenica	14.700				170			14.870	14.700					
20 Pčinja	38.060				660	20		38.740	37.700					
	<u>247.150</u>	<u>310</u>	<u>10</u>	<u>20</u>	<u>6.820</u>	<u>120</u>	<u>20</u>	<u>254.450</u>	<u>246.420</u>					
<u>Okrug Kragujevac</u>														
21 Kragujevac, opšt.	15.270	260		20	20	80		15.650	14.340					
22 Druža	47.430	10						47.440	47.400					
23 Jasenica	36.040	50						36.090	36.020					
24 Kragujevac	30.070							30.070	30.060					
25 Lepenica	36.710	10		10				36.730	36.620					
	<u>165.520</u>	<u>320</u>	<u>-</u>	<u>30</u>	<u>20</u>	<u>80</u>	<u>-</u>	<u>165.980</u>	<u>164.440</u>					
<u>Okrug Krajina</u>														
26 Negotin, opština	5.430	410			20	10		5.870	5.210					
27 Brza Palanka	16.920	10	10					16.940	2.530					
28 Ključ	17.310	70			10			17.390	2.240					
29 Krajina	19.920							19.920	13.950					
30 Negotin	32.570	10		10				32.590	15.340					
31 Prešić	12.900	20						12.920	3.460					
	<u>105.050</u>	<u>520</u>	<u>10</u>	<u>10</u>	<u>30</u>	<u>10</u>	<u>-</u>	<u>105.630</u>	<u>42.730</u>					
<u>Okrug Kruševac</u>														
32 Kruševac, opšt.	7.280	180		10	80	10		7.560	6.800					
33 Ipa	18.540			10				18.550	18.460					
34 Črešnik	16.580	10						16.590	16.570					
35 Batani	21.700	10			40			21.750	21.380					
36 Masna	55.670	20		10	230			55.930	55.440					
37 Črešnik	32.590	30			10			32.630	32.510					
	<u>152.260</u>	<u>250</u>	<u>-</u>	<u>30</u>	<u>260</u>	<u>10</u>	<u>-</u>	<u>152.010</u>	<u>151.160</u>					
<u>Okrug Kopriva</u>														
38 Kopriva, opština	4.740	270	10	10	10			5.040	4.680					
39 Kopriva	39.910	100		10	10	20	10	40.060	38.950					
40 Čemernovac	21.210	10						21.220	19.360					
41 Ljani	28.060							28.060	28.050					
42 Kopriva	37.880	200			30	10		38.120	37.150					

Po popisu stanovništva iz 1921. godine
- na bližu desetinu -
u okviru današnjih republika

Prilog broj 6
U Ž A S R B I J A

	T	B	R	N	J	I	J	E	Z	I	K	
	Slovenski	Čehoslov.	Ukraj.	Poljaci	Ruski	Mađar.	Nemački	Albanski	Turski	Rumunski	Italij.	Drugi
1	1.060	1.500	20	170	2.000	1.480	4.080	410	480	380	180	3.620
2		20	100	10	40	100	140			140	40	180
3		10				20	10			110		160
4		20	10			10				20		20
5		10	10			20	20	10		310		20
6					20		10			520		30
	60	120	-	10	60	150	180	10	-	1.100	40	410
7		110	30		30	40	50	20	20			110
8										40		210
9						10	10			20		220
10			10									200
11		20			20	30	20			140		170
12		10	10				20			1.120		40
	140	50	-	10	50	80	100	20	20	1.320	-	950
13		10	10		40	40	50		40			380
14												10
15			10			10		10				60
16					10			2.630		60		690
17			20		100	20	50	10	40	10		1.680
18					20			110	20			680
19								20				150
20					340				10	10	10	620
	10	40	-	-	510	70	100	2.780	110	80	10	4.320
21		50	50		80	30	100	10	10	160	10	810
22										10		30
23			10	10	10					10	10	20
24												10
25					30	10	10			40		20
	50	60	-	10	120	40	110	10	10	220	20	890
26		360	10		90	10	10			130		50
27		10	10				10			13.920		460
28			10		30	30	30			15.030		20
29										5.940		30
30					10	10				17.200		30
31			10				20			9.380		50
	320	40	-	-	130	50	20	-	-	61.600	-	640
32		20	20		30	30	70			30		560
33												90
34												20
35		140			10					50		170
36		10					10	10	10	230		220
37			10		10		20			20		60
	170	30	-	-	50	30	100	10	10	320	-	1.120
38		20	210		10	10	20		10	20		60
39			60		90	10	20			740	40	150
40										1.830		30
41				10								10
42		40	30		70	10	90			570	10	140

Prilog broj 6

Po popisu stanovništva iz 1921. godine
- na bližu desetinu -

U Ž A S R B I J A

u okviru današnjih republika

	Popisna jedinica Srez	R O I S P O					V E S T M			Srps.-hrv.
		Pravosl.	Rimo-kat.	Gr-kat.	Evangl.	Muslimani	Jevreji	Drugi	UKUPNO	
43	Reaava	28.730	30	10					28.770	26.170
44	Temnić	23.180	10			80			23.270	22.860
		183.710	620	20	20	130	30	10	184.540	177.220
	Okrug Niš									
45	Niš, opština	21.410	1.320	20	110	1.710	540		25.110	21.940
46	Aleksinac	25.250	70			320			25.640	25.020
47	Banja	24.320	10			40			24.370	24.220
48	Morava	26.380				200			26.580	26.270
49	Niš	60.100	10			540			60.650	59.970
50	Svrljig	24.350	40			30			24.920	24.690
		182.310	1.450	20	110	2.840	540	-	187.270	182.110
	Okrug Pirot									
51	Pirot, opština	9.400	560			360	140		10.460	9.870
	Bela Palanka	19.950		10		360			20.330	19.930
53	Lužnica	26.390	20			40			26.450	26.360
54	Nišava	51.970				430			52.400	51.950
55	Caribrod	21.830	90			140			22.060	21.740
		129.550	670	10	-	1.330	140	-	131.700	129.850
	Okrug Podrinje									
56	Šabac, opština	8.430	270	10	10	440	70		9.230	8.900
57	Azbukovica	19.510	10			100			19.620	19.510
58	Jadar	31.190	60		10	580	10		31.850	31.430
59	Mačva	44.780	50		10				44.340	44.170
60	Posava-Tamnava	28.610	20						28.630	28.250
61	Pocerina	24.030	50			30			24.110	23.780
62	Radjevina	18.400	20			760			19.180	19.030
		174.950	480	10	30	1.910	80	-	177.460	175.070
	Okrug Požarevac									
63	Požarevac, opšt.	10.270	160	10	10	110	50		10.610	10.110
	Golubac	14.460				10			14.470	14.450
65	Zvižd	19.700	10						19.710	8.130
66	Mlava	46.030	30						46.060	34.040
67	Morava	29.980	20						30.000	28.850
68	Požarevac	44.810	160		20	10			45.000	44.130
69	Ram	31.380	50						31.630	28.180
70	Homolje	20.520							20.520	8.720
		217.350	430	10	40	120	90	-	218.000	172.660
	Okrug Rudnik									
71	G. Milanovac, op.	2.150	40						2.190	2.110
72	Kačer	18.500	10						18.510	18.380
73	Ljubić	30.840	30						30.870	30.820
74	Takovo	24.620							24.620	24.590
		76.120	80	-	-	-	-	-	76.200	75.900
	Okrug Smederevo									
75	Smederevo, opšt.	6.010	170		20	30	80		6.310	5.890
76	Jasenica	50.420	440		10	120			50.990	50.630
77	Orašje	36.800	20						36.320	36.610
78	Podunavlje	33.890	20		10				33.320	33.860
		127.120	650	-	40	150	80	-	128.040	126.990
	Okrug Timok									
79	Isječar, opština	8.140	900	10		60			9.110	7.980
80	Bojjevac	31.340	100		10	10			32.060	14.030
81	Iszlavak	36.200	160		10	50			36.420	36.060
82	Isječar	41.120	280		10		20		41.430	25.430
83	Timok	16.350				10			16.360	16.340
		133.750	1.440	10	30	130	-	20	135.380	99.840

Po popisu stanovništva iz 1921. godine
- na bližu desetinu -

Prilog broj 6

u okviru današnjih republika

U Ž A S R B I J A

	T	S	R	N	J	V	M	E	Z	I	K	
	Slovenački	Čehoslov	Ukraj.	Poljski	Ruski	Madjar.	Nemački	Albanski	Turčki	Rumunski	Italij.	Drugi
43		10				10	10			2.380		130
44					10					300		100
	60	310	-	10	180	40	140	-	10	5.850	50	680
45	180	70		10	200	100	230	40	190	110	20	2.020
46		10			60		50	10	10	10		470
47		10			40					10		90
48									10			300
49				10	90			20				560
50					10					70	20	130
	180	90	-	20	400	100	280	70	210	200	40	3.570
51	30	10				10	10		40			490
52					10							390
53												90
54					10					10		430
55	10				10			90	20	20		170
	40	10	-	-	30	10	10	90	60	30	-	1.570
56	30	10			30	70	90		10	50		40
57										10		100
58	10	20			10	10	10	20	10	140		190
59					40	40	20			400		170
60					10	10				160		210
61		10				10	10			180		120
62		10								10		130
	40	50	-	-	80	140	130	20	20	950	-	960
63	60	30			10	30	40	40	40	50	10	190
64										10		10
65	10					10				11.350		210
66		10			10					11.980		20
67					10	10				5.090		40
68	40	20		10		30	90			380		300
69		20			10		20			3.250		150
70										11.620		130
	110	80	-	10	40	80	150	40	40	43.270	10	1.050
71	10	10					10					50
72										30	10	90
73					10	10	10					20
74										40		
	10	10	-	-	10	10	20	-	-	70	10	160
75	10	20			50	70	80		30	40		120
76	30	20				20	30	20	10	40	10	180
77	10					10				20		170
78						10	10			10		30
	50	40	-	-	50	110	120	20	40	110	10	500
79	590	10		10	130	10	60			270		50
80	70	10					30			17.860		60
81	110	10			30		10		10	70		120
82	20	20				10	30			15.650	60	210
83					10							10
	790	50	-	10	170	20	130	-	10	33.950	60	450

Prilog broj 6

Po popisu stanovništva iz 1921. godine
- na bližu desetinu -

U Ž A S R B I J A

u okviru današnjih republika

	Popisna jedinica Srez	V E R O I S P O					V E S T M		
		Pravosl.	Rimo-kat.	Gr-kat.	Svengli	Muslimani	Jevreji	Drugi	UKUPNO
	Okrug Toplica								
84	Prokuplje, opšt.	5.170	20			180	20	5.390	5.190
85	Dobriš	34.110	40	20		970		35.140	34.060
86	Kosanica	21.460				10		21.470	21.400
87	Prokuplje	45.590	20			310		45.920	45.560
		106.330	80	20	-	1.470	20	107.920	106.210
	Okrug Užice								
88	Užice, opština	4.750	120			20		4.890	4.820
89	Arilje	12.800						12.800	12.770
90	Zlatibor	21.160	30		10	20		21.220	21.200
91	Pošega	22.500	10					22.510	22.450
92	Rača	22.030	10	10		90		22.140	22.110
93	Užice	22.260						22.260	22.260
94	Crna Gora	13.600						13.600	13.600
		119.100	170	10	10	130	-	119.420	119.210
	Okrug Čačak								
95	Čačak, opština	5.000	60			20	10	5.090	4.990
96	Dragačevo	29.790	10					29.800	29.780
97	Ziča	26.790	110			20	10	26.930	26.700
98	Moravica	21.210				30		21.240	21.240
99	Studenica	23.510				10		23.520	23.500
100	Trnava	15.330	10					15.340	15.300
		121.630	190	-	-	80	20	121.920	121.510
	UKUPNO Sev. Srbija	2.612.300	19.410	240	1.560	16.390	6.110	2.656.730	2.460.730
	II Južna Srbija								
1	Preševo, Kumanovo	19.830	-	-	-	17.690	-	37.520	19.820
	Okrug Prijepolje								
2	Prijepolje, opšt.	940	20		10	2.360		3.330	3.300
3	Mileševo	7.240				8.400		15.640	15.640
4	Nova Varoš	8.040				1.760		9.800	9.770
5	Priboj	8.350	10			5.200		13.560	13.220
		24.570	30	-	10	17.720	-	42.330	41.930
	Okrug Raška								
6	Novi Pazar, opšt.	1.650	30			9.300	200	11.180	10.590
7	Deževa	16.860				8.940		25.800	25.760
8	Sjenica	8.640	30			13.820	20	22.510	21.610
9	Stavica	1.570				11.300		12.870	11.990
		28.720	60	-	-	43.360	220	72.760	69.950
10	Kriva Palanka -srpski deo-	12.060	-	-	-	10	-	12.070	12.060
	UKUPNO Juž. Srbija	85.280	90	-	10	28.780	220	164.280	143.760
1	Pančevo, srez	2.700	160	-	-	-	-	2.860	1.380
1	Zemun, grad	7.470	9.650	30	690	50	620	18.530	10.160
2	Zemun, srez -srpski deo-	14.460	1.100	10	3.830		10	19.460	15.040
		21.930	10.750	40	4.520	50	620	37.300	25.200
	U K U P N O	2.716.990	30.330	280	6.090	35.300	6.960	2.855.490	2.625.330

Po popisu stanovništva iz 1921. godine
 - na bližu desetinu -
 u okviru današnjih republika

Prilog broj 6
 U Ž A S R B I J A

	T	E	R	N	J	I	J	E	Z	I	K	
	Slovenački	Čehoslov.	Ukraj.	Poljski	Ruski	Mađjar.	Nemački	Albanski	Turski	Rumunski	Italij.	Drugi
84		10					10		10			170
85							20		140	120	10	790
86								10		30		30
87					10			10	10			320
	-	10	-	-	10	-	30	20	160	150	10	1.320
88	10	20			10				10			20
89												30
90				10			10					
91						10						50
92												30
93												
94	10	20	-	10	10	10	10	-	10	-	-	130
95	10	10			20		20			10	10	20
96												20
97	10	10			20	10	10				10	160
98												
99									10			10
100					10							30
	20	20	-	-	50	10	30	-	10	10	20	240
	3.170	2.630	20	260	3.960	2.430	5.790	3.500	1.200	149.970	460	22.610
1	-	-	-	-	-	10	-	15.150	800	30	-	1.710
2		10			10		10					
3												
4									30			
5									310			30
	-	10	-	-	10	-	10	-	340	-	-	30
6								190	130	60		210
7												40
8								870	10			20
9								880				
	-	-	-	-	-	-	-	1.940	140	60	-	270
10	-	-	-	-	-	-	-	10	-	-	-	-
	-	10	-	-	10	10	10	17.100	1.280	90	-	2.010
1						10	10	-	-	1.460	-	-
1	260	280		30	530	450	6.630	10		40	40	100
2	20	1.430			10	230	2.520			60		140
	280	1.710	-	30	540	680	9.160	10	-	100	40	240
	3.450	4.350	20	290	4.500	3.130	14.970	20.610	2.480	151.620	500	24.940

Prilog broj 7

Po popisu stanovništva iz 1921. godine

K O S O V O

- na bližu desetinu -

u okviru današnjih republika

Popisna jedinica Srez	V	E	R	O	I	S	P	O	V	E	S	T	M	A
	Pravosl.	Rimo-kat.	Rimo-kat.	Gr-kat.	Evangl.	Muslimani	Jevreji	Drugi	UKUPNO	Srp.-hrv.				
1 Kačanik K	250	-	-	-	-	10.480	-	-	10.730	240				
Okrug Zvečane														
2 K.Mitrovica, opšt	2.820	420	10			6.700	100		10.050	3.890				
3 Vučitrn	4.570	70				19.570			24.310	4.530				
4 Drenica	1.550	40				17.860			19.450	1.570				
5 Mitrovica	10.360					5.970			16.330	10.690				
Okrug Kosovo	19.300	530	10	-		50.200	100	-	70.140	29.680				
6 Priština, opština	4.190	120			10	9.690	330		14.340	4.320				
7 Gnjilane	21.500	1.550				47.980			71.030	22.550				
8 Gračanica	8.310	1.810				18.830			28.950	9.970				
9 Lab	990					25.250			26.240	2.540				
10 Nerodimlje	7.320	190			10	22.530			30.720	7.850				
Okrug Metohija	42.920	3.670	-		20	124.340	330	-	171.280	47.240				
11 Peš, opština	5.100	420			20	9.180			14.720	6.050				
12 Djakovica	2.050	4.900	10			25.890			32.850	2.400				
13 Istok	5.660	1.300				13.200			20.160	5.770				
14 Peš	3.440	1.600				17.310			22.350	3.540				
Okrug Prizren	16.250	8.220	10	20		65.580	-	-	90.080	17.760				
15 Prizren, opština	4.520	820	10	30		10.930			16.410	4.800				
16 Gora	10					12.810			12.820	6.220				
17 Podgora	1.880	90				11.390			13.360	2.160				
18 Podrima	2.950	580				26.170			29.700	5.500				
19 Has		1.180				6.200			7.380					
20 Šar Planina	5.020	690				11.400			17.110	9.500				
UKUPNO	14.480	3.360	10	30		78.900	-	-	96.780	28.180				
UKUPNO	93.200	15.780			70	329.500			430	-	439.010			114.090

Po popisu stanovništva iz 1921. godine
- na bližu desetinu -
u okviru današnjih republika

Prilog broj 7
K O S O V O

	T	E	R	N	J	I		J	R	Z	I	K
	Slovenački	Čehoslov	Ukrai.	Poljski	Ruski	Mađjar.	Nemački	Albančki	Turčki	Rumunski	Italij.	Drugi
1	-	-	-	-	-	-	-	10.470	10	-	-	10
2	100	-	-	-	10	-	10	1.860	3.290	60	-	930
3	40	-	-	-	-	-	-	16.970	1.880	30	-	860
4	20	-	-	-	-	-	-	17.810	10	-	-	40
5	-	-	-	-	-	-	-	5.640	-	-	-	-
	160	-	-	-	10	-	10	42.280	5.180	90	-	1.720
66	-	-	-	-	-	-	-	-	-	-	-	-
7	-	-	-	10	10	-	10	1.420	7.120	20	-	1.430
8	-	-	-	-	-	-	-	43.830	2.760	-	-	1.890
9	-	-	-	-	-	-	-	18.040	380	30	-	530
10	-	10	-	-	-	-	-	20.430	140	-	-	130
	-	10	-	-	-	-	-	21.820	220	130	-	630
	-	10	-	10	10	-	10	108.540	10.620	180	-	4.670
11	10	10	-	-	-	-	10	7.300	1.260	60	-	20
12	10	-	-	-	-	-	-	30.040	150	-	-	250
13	-	-	-	-	-	-	-	14.320	20	-	-	50
14	-	-	-	-	-	-	-	18.750	-	-	-	60
	20	10	-	-	-	-	10	70.410	1.430	60	-	380
15	-	-	-	-	10	10	-	2.000	9.190	70	-	330
16	-	-	-	-	-	-	-	6.380	220	-	-	-
17	-	-	-	-	-	-	-	10.890	310	-	-	-
18	10	-	-	-	-	-	-	23.270	690	-	-	230
19	-	-	-	-	-	-	-	7.340	-	-	-	40
20	-	-	-	-	-	-	-	7.330	270	-	-	10
	10	-	-	-	10	10	-	57.210	10.680	70	-	610
	190	20	-	10	30	10	30	288.910	27.920	400	-	7.400

1467

1307 1276

1731 600

10 10

2010 3367

6300 2130

18 30

108 200

1467 1500

33 1212

70 730

42 30

300 526

300 700

Prilog broj 8

Po popisu stanovništva iz 1921. godine
- na bližu desetinu -

M A K E D O N I J A

u okviru današnjih republika

	Popisna jedinica	V E R O I S P O						V E B T M		A
		Pravoosl.	Rim.-kat.	Gr.-kat.	Evanglj.	Muslimani	Jevreji	Drugi	UKUPNO	
	Okrug Bitolj									
1	Bitolj, opština	17.580	170	60	40	7.930	2.640	28.420	15.260	
2	Bitolj	22.280				4.720		27.000	21.600	
3	Kiševo	14.450				13.780		28.230	18.670	
4	Kruševo	19.220				1.400		20.620	17.500	
5	Marihovo	9.200				2.740		11.940	9.200	
6	Prispa	14.670	10			4.070		18.750	13.920	
7	Prilep	27.540	160		20	8.050		45.770	37.620	
		<u>134.940</u>	<u>340</u>	<u>60</u>	<u>60</u>	<u>42.690</u>	<u>2.640</u>	<u>180.730</u>	<u>134.530</u>	
	Okrug Bregalnica									
8	Štip, opština	7.980	90		10	2.600	490	11.170	8.040	
9	Kočane	18.810			10	6.890		25.710	18.120	
10	Maleš	11.300	10			820		12.130	11.890	
11	Cvče Polje	11.840				6.340		18.180	11.550	
12	Radovište	8.840			150	7.450		16.440	9.110	
13	Carevo Selo	9.930	10			4.030		14.020	11.410	
14	Štip	2.790				3.300		6.690	2.440	
		<u>71.490</u>	<u>110</u>	<u>-</u>	<u>170</u>	<u>32.030</u>	<u>490</u>	<u>104.340</u>	<u>72.760</u>	
	Okrug Kumanovo									
15	Kumanovo, opština	9.300				4.080	20	13.400	9.160	
16	Žegligovo	28.130				11.710		39.840	28.040	
17	Kratovo	18.860	40		20	840		19.760	18.720	
		<u>56.290</u>	<u>40</u>	<u>-</u>	<u>20</u>	<u>16.630</u>	<u>20</u>	<u>73.000</u>	<u>55.930</u>	
18	Kriva Palanka makedonski deo	23.890	10	-	10	690	-	24.600	23.870	
	Okrug Ohrid									
19	Ohrid, opština	5.150	90		10	4.320	10	9.590	4.950	
20	Gornji Debar	5.950	100			8.900		14.950	8.630	
21	Ohrid	19.210	30		10	280		19.530	19.300	
22	Struza	14.450	190		10	10.490		25.140	15.580	
		<u>44.760</u>	<u>410</u>	<u>-</u>	<u>30</u>	<u>24.000</u>	<u>10</u>	<u>69.210</u>	<u>48.460</u>	
	Okrug Skoplje									
23	Skoplje, opština	22.130	940	30	90	15.600	1.870	40.660	21.550	
24	Veles	27.450	50			15.820	10	43.330	31.770	
25	Skoplje	25.660	20			25.480		51.160	28.580	
		<u>75.240</u>	<u>1.010</u>	<u>30</u>	<u>90</u>	<u>56.900</u>	<u>1.880</u>	<u>135.150</u>	<u>81.300</u>	
	Okrug Tetovo									
26	Tetovo, opština	6.900	20		10	8.190		15.120	7.120	
27	Galičnik	5.950	30			5.530		11.510	8.350	
28	Gornji Polog	8.780	90			19.210		28.090	8.310	
29	Donji Polog	13.830				32.590		46.420	4.850	
30	Poreč	11.550				4.500		16.050	13.860	
		<u>47.010</u>	<u>140</u>	<u>-</u>	<u>10</u>	<u>70.020</u>	<u>-</u>	<u>117.190</u>	<u>53.630</u>	
	Okrug Tikveš									
31	Kavadar, opština	3.140	10			2.370		5.520	4.670	
32	Dojran	4.290	10			4.370		8.670	3.980	
33	Djevdjelija	10.950	40			320	10	11.320	10.080	
34	Kavadar	14.450				5.180		19.630	17.320	
35	Negotin	4.940	40	20		9.830		14.830	10.140	
36	Strumica	25.200	60	630	720	5.340		32.470	26.480	
		<u>62.970</u>	<u>160</u>	<u>670</u>	<u>720</u>	<u>27.910</u>	<u>10</u>	<u>92.440</u>	<u>73.210</u>	
	U K U P N O	516.590	2.220	760	1.110	270.320	5.050	796.650	544.350	

Po popisu stanovništva iz 1921. godine
 - na bližu desetinu -
 u okviru današnjih republika

Prilog broj 8
 M A K E D O N I J A

	T	E	R	N	J	I	V	E	Z	I	K	
	Slovenački	Čehoslov.	Ukraj.	Poljaci	Ruski	Madjar.	Nemački	Albanski	Turski	Rumunski	Italij.	Drugi
1	40	30			20	20	10	1.800	6.020	1.150		3.370
2								3.620	1.070	700		10
3					10			9.200	260	90		
4								1.290	20	1.700		110
5								30	2.710			
6								1.450	2.450	750		170
7	20	10			10		10	1.820	5.470	30	10	710
	70	40	-	-	40	20	20	19.210	18.000	4.420	10	4.370
8	30	10		10		10	10	30	2.430			600
9	10								6.740	500		140
10									120			120
11								30	6.270	290		40
12								10	7.050	60		210
13									2.500			110
14									3.300	350		
	40	10	-	10	-	10	10	70	29.010	1.200	-	1.220
15					10			640	2.320	80		590
16								9.280	1.850	100		580
17	20				10			20	770	60		140
	20	-	-	-	20	-	-	9.940	5.540	240	-	1.310
18									480	30	-	220
19	20	10	10					580	3.680	280		60
20	10						10	4.240	2.020	30		10
21	10							180	30	10		
22	30	10						6.450	1.770	1.280		20
	70	20	10	-	-	-	10	11.450	7.500	1.600	-	90
23	40	60		10	100	30	60	860	13.980	540	20	3.410
24						10		1.950	9.400	100		100
25								18.760	2.960	10		850
	40	60	-	10	100	40	60	21.570	26.340	650	20	4.360
26								1.300	6.440			260
27								2.520	20	20		
28	10							11.880	7.170	40		70
29								30.960	480	10		120
30								1.740	440			10
	10	-	-	-	-	-	-	48.400	14.550	70	-	460
31		10							830	10		
32									4.370			320
33	10					10		20	300	680		220
34									2.090	10		10
35					10		40	10	4.120	160		10
36	10								5.630	20		310
	20	10	-	-	10	10	40	30	17.340	380	-	890
	270	140	10	20	170	80	140	110.670	118.760	9.090	30	12.920

T A B E L E II

Popis stanovništva iz 1931. godine po maternjem jeziku i veroispovesti u okviru banovina I Jugoslavije i pokrajina i republika II Jugoslavije - po srezovima i prema obradi nemačkih okupacionih vlasti, objavljen u Beču 1943. godine

UKUPNO:

Prilog broj	9-1	Jugoslavija
		Uprava grada Beograda
	9-2	Dravska banovina
		Drinska banovina
	9-3	Dunavska banovina
		Moravska banovina
	9-4	Primorska banovina
		Savska banovina
	9-5	Vardarska banovina
		Vrbaska banovina
	9-6	Zetska banovina
		Geografska karta: banovina I Jugoslavije

PO SREZOVIMA (označujući pripadnost srezova republikama i pokrajinama Prve Jugoslavije):

Prilog broj	10	Dravska banovina
	11	Savska banovina
	12	Primorska banovina
	13	Vrbaska banovina
	14	Drinska banovina
	15	Zetska banovina
	16	Dunavska banovina
	17	Uprava grada Beograda
	18	Moravska banovina
	19	Vardarska banovina

Prilog broj 9-1

UKUPNO - JUGOSLAVIJA
- BEOGRAD

Jugoslavija

Redni broj	Maternji jezik	V e r o i s p o v e s t									
		Pravo-slavna	Rimoka-tolička	Grkoka-tolička	Evang. augsb.	Evang. reform.	Ostale hrišć.	Musli-manska	Jevrej-ska	Osta-le	Uku-pno
1	2	3	4	5	6	7	8	9	10	11	12
1	Srpskohrvat.	6.577.398	3.186.295	13.944	2.752	1.472	13.681	908.167	26.896	218	10.730.823
2	Slovenski..	1.842	1.110.069	124	22.167	151	635	22	359	147	1.135.410
3	Češki.....	1.497	48.652	122	932	694	418	10	392	292	52.900
4	Slovački....	278	12.408	93	61.716	133	1.454	4	283	42	76.411
5	Ruski.....	33.430	916	1.371	72	30	219	44	219	38	36.333
6	Ukrajinski..	1.250	1.047	25.314	.	1	60	.	9	.	27.681
7	Mađjarski...	2.271	410.350	847	2.087	37.909	3.865	34	11.170	149	468.185
8	Nemački.....	3.220	383.674	115	85.360	15.437	1.892	36	10.026	200	499.969
9	Albanski....	1.688	21.785	15	.	.	1	481.770	.	.	605.259
10	Turski.....	102	28	2	.	.	.	132.781	11	.	182.924
11	Rumunski....	184.795	1.320	568	5	10	912	76	184	9	137.879
12	Jevrejski....	28	16	2	17.998	.	18.044
13	Ciganski.....	20.688	11.967	32	.	.	6	37.715	.	26	70.424
14	Ostali.....	7.014	29.442	2.561	179	53	496	507	858	677	41.787
15	Ukupno..	6.785.601	5.217.847	44.608	175.279	55.890	23.544	1.561.166	68.465	1.798	13.934.038

B e o g r a d

Redni broj	Maternji jezik	V e r o i s p o v e s t									
		Pravo-slavna	Rimoka-tolička	Grkoka-tolička	Evang. augsb.	Evang. reform.	Ostale hrišć.	Musli-manska	Jevrej-ska	Osta-le	Uku-pno
1	2	3	4	5	6	7	8	9	10	11	12
1	Srpskohrvat.	192.838	22.623	281	.	41	666	2.059	4.549	25	223.062
2	Slovenski..	340	5.804	5	.	3	150	1	3	2	6.308
3	Češki.....	497	1.901	1	117	16	42	.	72	64	2.710
4	Slovački....	104	254	3	1.257	11	18	.	18	.	1.665
5	Ruski.....	10.767	103	45	.	5	116	8	56	21	11.061
6	Ukrajinski..	44	7	56	107
7	Mađjarski...	645	5.990	32	.	809	327	2	571	4	8.340
8	Nemački.....	1.362	15.950	5	4.812	256	55	5	1.142	25	26.612
9	Albanski....	22	70	2	.	.	.	955	.	.	1.049
10	Turski.....	5	747	.	.	752
11	Rumunski....	1.224	42	11	.	.	11	.	35	.	1.324
12	Jevrejski....	12	2.420	.	2.432
13	Ciganski....	676	4	19	.	.	699
14	Ostali.....	1.073	1.058	22	.	8	123	25	70	379	2.828
15	Ukupno..	209.449	56.776	463	6.186	1.209	1.578	3.821	8.936	520	288.938

Obuhvata gradove: Beograd, Zemun i Pančevo.

Prilog broj 9-2

UKUPNO po banovinama

D r a v s k a b a n o v i n a

Redni broj	Maternji jezik	V e r o i s p o v e s t									
		Pravoslavna	Rimokatolička	Grkokatolička	Evang. augsb.	Evang. reform.	Ostale hrišć.	Muslimanska	Jevrejska	Ostale	Ukupno
1	2	3	4	5	6	7	8	9	10	11	12
1	Sroskohrvat.	4.454	16.571	2.251	61	12	21	601	145	14	24.136
2	Slovensčki..	990	1.054.109	81	21.929	111	100	9	220	127	1.077.679
3	Češki.....	22	1.993	1	59	15	107		24	61	2.282
4	Slovački....	2	84	1	9	1			7		104
5	Ruski.....	1.126	173	14	22	1	6	5	4	1	1.352
6	Ukrajinski..	11	5	14							30
7	Mađjarski...	2	5.799	1	1.194	733	3		222	7	7.961
8	Nemački.....	51	27.180		1.447	74	35	5	165	41	28.998
9	Albanski....	1	6					264			271
10	Turski.....							36			36
11	Rumunski....	30	6	3	1				2		41
12	Jevrejski...								3		3
13	Ciganski....	15	500								515
14	Ostali.....	41	730	4	36	12	17	4	28	18	890
15	Ukupno..	6.745	1.107.155	2.376	24.758	959	280	927	820	269	1.144.298

D r i n s k a b a n o v i n a

Redni broj	Maternji jezik	V e r o i s p o v e s t									
		Pravoslavna	Rimokatolička	Grkokatolička	Evang. augsb.	Evang. reform.	Ostale hrišć.	Muslimanska	Jevrejska	Ostale	Ukupno
1	2	3	4	5	6	7	8	9	10	11	12
1	Sroskohrvat.	984.800	156.815	272	313	8	1) 969	353.987	4.600	21	1.501.785
2	Slovensčki..	66	3.135	2	43		12	3	5		3.266
3	Češki.....	119	2.111	4	52	4	23	2	50	12	2.377
4	Slovački....	6	135	2	213		1	1	22		380
5	Ruski.....	2.333	63	72	9		8	12	17	1	2.515
6	Ukrajinski..	39	7	101			2				149
7	Mađjarski...	159	2.145	5	97	38	13	9	163		2.629
8	Nemački.....	214	3.896	3	2.981	33	132	6	429	4	7.698
9	Albanski....	4	55					840			899
10	Turski.....	2						208		1	211
11	Rumunski....	3.096	46	7	1	1	6		25		3.182
12	Jevrejski...	6	4						4.581		4.591
13	Ciganski....	1.761	3					1.381		10	3.155
14	Ostali.....	319	2) 1.198	181	11		21	20	150	2	1.902
15	Ukupno..	992.924	169.613	649	3.720	84	1.187	356.469	10.043	50	1.534.739

1 Od toga 888 starokatolika. 2 Od toga 687 Poljaka.

Prilog broj 9-3

UKUPNO po banovinama

Dunavska banovina

Redni broj	Maternji jezik	V e r o i s p o v e s t									
		Pravoslavna	Rimokatolička	Grkokatolička	Evang. augsb.	Evang. reform.	Ostale hrišć.	Muslimanske	Jevrejske	Ostale	Ukupno
1	2	3	4	5	6	7	8	9	10	11	12
1	Srpskohrvat.	1.304.903	149.893	2.246	.	242	¹⁾ 4.747	1.365	2.383	92	1.465.871
2	Slovenački..	81	3.753	4	.	1	72	1	74	5	3.991
3	Češki.....	237	3.407	13	140	203	12	.	45	17	4.074
4	Slovački....	143	5.647	50	59.200	63	¹⁾ 1.361	3	114	41	66.688
5	Ruski.....	8.090	159	202	.	9	63	4	45	6	9.108
6	Ukrajinski..	168	187	14.645	.	1	45	.	2	.	15.048
7	Mađjarski...	1.176	346.357	252	.	31.029	¹⁾ 3.252	6	8.003	136	390.211
8	Nemački.....	978	259.311	74	64.071	12.829	¹⁾ 1.251	6	5.303	62	343.885
9	Albanski....	13	32	797	.	.	842
10	Turski.....	10	14	449	4	.	477
11	Rumunski....	66.080	991	513	.	6	¹⁾ 874	.	62	9	63.525
12	Jevrejski...	3	9	.	.	.	1	.	2.431	.	2.432
13	Ciganski....	9.502	1.550	25	.	.	6	23	.	9	11.115
14	Ostali.....	¹⁾ 1.285	¹⁾ 3.381	53	4	13	80	6	54	66	4.948
15	Ukupno..	1.393.269	774.691	18.083	123.475	44.396	11.700	2.660	18.518	443	2.387.295

¹ Od toga 2.925 nazarena. ² Od toga 1.079 nazarena. ³ Od toga 946 nazarena. ⁴ Od toga 588 nazarena. ⁵ Od toga 771 nazarena. ⁶ Od toga 942 Bugara. ⁷ Od toga 2.731 Bugara.

Moravska banovina

Redni broj	Maternji jezik	V e r o i s p o v e s t									
		Pravoslavna	Rimokatolička	Grkokatolička	Evang. augsb.	Evang. reform.	Ostale hrišć.	Muslimanske	Jevrejske	Ostale	Ukupno
1	2	3	4	5	6	7	8	9	10	11	12
1	Srpskohrvat.	1.304.505	5.560	45	.	5	109	1.991	116	6	1.312.387
2	Slovenački..	119	2.301	.	1	.	16	.	.	.	2.437
3	Češki.....	202	664	2	2	6	13	.	1	30	920
4	Slovački....	13	44	6	34	.	1	.	2	.	100
5	Ruski.....	2.621	25	.	.	.	12	1	.	6	2.665
6	Ukrajinski..	17	1	10	28
7	Mađjarski...	136	792	2	3	31	16	1	15	.	996
8	Nemački.....	221	968	.	177	9	10	.	17	2	1.404
9	Albanski....	30	60	2	.	.	.	48.208	.	.	48.300
10	Turski.....	7	2.537	.	.	2.544
11	Rumunski....	52.690	17	2	.	.	10	6	.	.	52.635
12	Jevrejski...	423	.	423
13	Ciganski....	3.210	1	5.702	.	6	8.919
14	Ostali.....	809	628	14	.	.	29	356	12	28	1.876
15	Ukupno..	1.394.490	11.061	83	237	51	216	58.802	586	78	1.485.584

Primorska banovina

Redni broj	Maternji jezik	V e r o i s p o v e s t									
		Pravo-slavna	Rimoka-tolička	Grkoka-tolička	Evang. augsb.	Evang. reform.	Ostale hrišć.	Musli-manska	Jevrej-ska	Osta-le	Uku-pno
1	2	3	4	5	6	7	8	9	10	11	12
1	Srpskohrvat.	137.934	687.242	220	41	5	338	69.089	406	8	895.292
2	Slovenski..	9	2.127	.	12	.	2	4	.	1	2.165
3	Češki.....	31	447	.	6	5	17	.	.	4	515
4	Slovački....	.	13	.	7	.	.	.	4	.	24
5	Ruski.....	310	14	3	1	1	.	1	2	.	332
6	Ukrajinski..	1	1	9	11
7	Mađjarski...	4	188	1	4	6	1	.	24	.	223
8	Nemački.....	12	587	.	88	15	2	.	34	1	739
9	Albanski....	1	46	44	.	.	91
10	Turski.....	.	2	26	.	.	28
11	Rumunski....	28	7	1	.	36
12	Jevrejski...	66	.	66
13	Ciganski....	.	20	195	.	.	215
14	Ostali.....	45	1.807	5	19	1	11	1	36	8	1.933
15	Ukupno..	138.375	692.436	247	178	33	371	69.360	578	22	901.660

¹ Od toga 1.554 Italijana.

Savska banovina

Redni broj	Maternji jezik	V e r o i s p o v e s t									
		Pravo-slavna	Rimoka-tolička	Grkoka-tolička	Evang. augsb.	Evang. reform.	Ostale hrišć.	Musli-manska	Jevrej-ska	Osta-le	Uku-pno
1	2	3	4	5	6	7	8	9	10	11	12
1	Srpskohrvat.	507.080	1.917.141	6.831	2.092	1.133	¹⁾ 5.448	2.944	13.593	36	2.457.128
2	Slovenski..	119	31.183	24	178	36	153	4	57	11	34.765
3	Češki.....	154	35.129	37	487	429	154	1	187	76	36.645
4	Slovački....	4	6.099	23	751	58	46	.	102	.	7.083
5	Ruski.....	3.290	235	479	38	14	7	3	89	2	4.157
6	Ukrajinski..	32	137	4.040	.	.	13	.	4	.	4.226
7	Mađjarski...	132	46.465	42	772	5.091	180	3	2.077	2	54.754
8	Nemački.....	221	66.334	13	5.698	2.094	286	7	2.788	60	80.501
9	Albanski....	2	41	693	.	.	736
10	Turski.....	.	1	.	.	.	162	.	.	.	163
11	Rumunski....	189	94	28	.	3	2	1	65	.	382
12	Jevrejski...	185	.	185
13	Ciganski....	4.401	9.574	7	.	.	.	1	.	1	14.284
14	Ostali.....	²⁾ 667	³⁾ 6.917	⁴⁾ 1.028	87	17	61	4	⁵⁾ 498	165	9.374
15	Ukupno..	517.191	2.122.631	12.572	13.013	5.875	6.850	3.823	19.575	353	2.704.883

¹ Od toga 4.659 starokatolika. ² Od toga 539 Bugara. ³ Od toga Poljaka 2.499, Italijana 4.124. ⁴ Od toga 1.011 Poljaka. ⁵ Od toga 259 Poljaka.

Prilog broj 9-5

UKUPNO po banovinama

Vardarska banovina

Redni broj	Maternji jezik	V e r o i s p o v e s t									
		Pravoslavna	Rimokatolička	Grkokatolička	Evang. augsb.	Evang. reform.	Ostale hrišć.	Muslimanske	Jevrejska	Ostale	Ukupno
1	2	3	4	5	6	7	8	9	10	11	12
1	Srpskohrvat.	1.027.141	9.786	1.031	.	13	¹⁾ 1.118	54.303	220	3	1.003.617
2	Slovenački..	75	1.330	3	.	.	13	.	.	.	1.621
3	Češki.....	123	241	1	.	.	18	5	.	8	390
4	Slovački....	5	41	.	127	.	27	.	5	.	205
5	Ruski.....	2.131	14	18	.	.	7	4	1	1	2.176
6	Ukrajinski..	7	3	4	14
7	Mađjarski...	94	1.464	2	2	95	30	9	31	.	1.727
8	Nemački.....	87	797	1	179	13	.	3	28	2	1.110
9	Albanski....	1.544	4.400	8	.	.	1	290.948	.	.	302.901
10	Turski.....	75	11	2	.	.	.	124.503	6	.	124.599
11	Rumunski....	11.164	19	2	.	.	8	60	.	.	11.262
12	Jevrejski....	7	3	.	.	.	1	.	7.269	.	7.280
13	Ciganski....	1.059	3	23.432	.	.	24.494
14	Ostali.....	²⁾ 2.527	160	82	.	1	17	84	19	1	2.841
15	Ukupno..	1.046.039	18.472	1.106	308	122	1.240	499.362	7.579	15	1.574.243

¹ Od toga 637 metodista. ² Od toga 2.175 Grka.

Vrbaska banovina

Redni broj	Maternji jezik	V e r o i s p o v e s t									
		Pravoslavna	Rimokatolička	Grkokatolička	Evang. augsb.	Evang. reform.	Ostale hrišć.	Muslimanske	Jevrejska	Ostale	Ukupno
1	2	3	4	5	6	7	8	9	10	11	12
1	Srpskohrvat.	598.218	130.284	650	335	11	152	249.626	760	9	1.000.945
2	Slovenački..	15	1.022	1	4	.	3	.	.	.	1.045
3	Češki.....	40	2.126	63	37	16	28	2	6	7	2.324
4	Slovački....	.	81	1	44	.	.	.	8	.	134
5	Ruski.....	798	106	532	2	.	.	5	2	.	1.445
6	Ukrajinski..	925	609	6.429	8.053
7	Mađjarski...	9	1.784	8	15	7	21	.	32	.	876
8	Nemački....	37	4.888	19	2.769	112	117	4	87	1	8.044
9	Albanski....	.	3	105	.	.	108
10	Turski.....	30	.	.	30
11	Rumunski....	338	93	2	3	.	.	.	4	.	440
12	Jevrejski...	211	.	211
13	Ciganski....	2	2	487	.	.	491
14	Ostali.....	137	112.700	1.210	22	.	9	6	50	2	11.136
15	Ukupno..	600.529	172.787	8.915	3.231	146	330	250.265	1.160	19	1.037.382

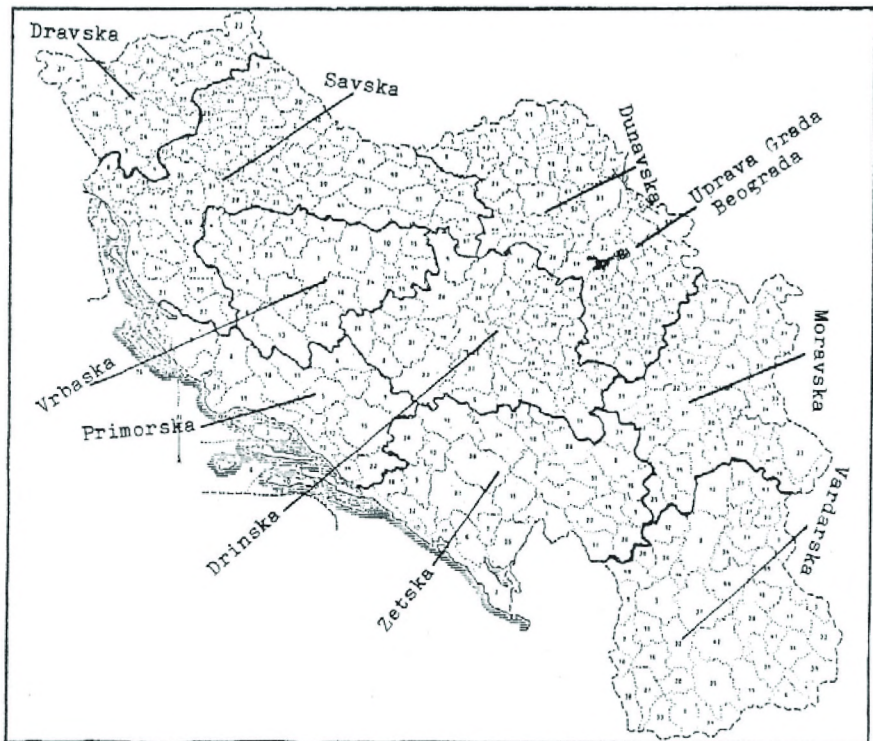
¹ Od toga 11.379 Poljaka, 1.306 Italijana.

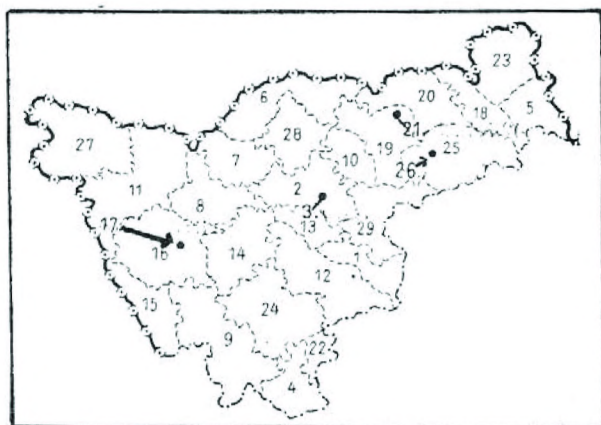
Zetska banovina

Redni broj	Maternji jezik	V e r o i s p o v e s t									Ukupno	
		Pravoslavna	Rimokatolička	Grkokatolička	Evang. augsb.	Evang. reform.	Ostale hrišć.	Muslimanska	Jevrejska	Ostale		
1	2	3	4	5	6	7	8	9	10	11	12	
1	Srpskohrvat.	514.625	70.410	83	.	.	2	143	172.199	124	4	757.560
2	Slovenski...	28	2.069	1	.	.	.	14	.	.	1	2.143
3	Češki.....	72	548	.	32	.	.	4	.	2	13	666
4	Slovački....	1	10	1	14	1	1	28
5	Ruski.....	1.424	18	6	.	.	.	10	1	3	.	1.462
6	Ukrajinski..	6	.	6	3	.	15
7	Mađjarski...	14	381	2	.	.	10	25	4	32	.	408
8	Nemački.....	27	763	.	147	.	2	4	.	33	2	978
9	Albanski....	71	17.072	3	132.916	.	.	150.062
10	Turski.....	3	4.081	.	.	4.084
11	Rumunski....	46	6	1	.	.	.	53
12	Jevrejski...	401	.	401
13	Ciganski....	62	6.475	.	.	6.537
14	Ostali.....	111	863	12	.	.	1	52	1	11	8	1.059
15	Ukupno..	516.490	92.165	114	193	.	15	223	315.677	610	29	925.516

¹ Od toga 658 Italijana.

ADMINISTRATIVNA PODELA PO BANOVINAMA PRVE JUGOSLAVIJE





S rez ovi:

1 Brežice	Slovenija	16 Ljubljana	Slovenija
2 Celje	Slovenija	17 Grad Ljubljana	Slovenija
3 Grad Celje	Slovenija	18 Ljutomer	Slovenija
4 Črnomelj	Slovenija	19 Maribor,desni breg	Slovenija
5 Dolnja Lendava	Slovenija	20 Maribor, levi breg	Slovenija
6 Dravograd	Slovenija	21 Grad Maribor	Slovenija
7 Gornji grad	Slovenija	22 Metlika	Slovenija
8 Kamnik	Slovenija	23 Murska Sobota	Slovenija
9 Kočevje	Slovenija	24 Novo Mesto	Slovenija
10 Konjice	Slovenija	25 Ptuj	Slovenija
11 Kranj	Slovenija	26 Grad Ptuj	Slovenija
12 Krško	Slovenija	27 Radovljica	Slovenija
13 Lasko	Slovenija	28 Slovenjgradec	Slovenija
14 Litija	Slovenija	29 Šmarje	Slovenija
15 Logatec	Slovenija		

Dravska banovina

Republika: Slovenija 1 Srez Brežice

Redni broj	Maternji jezik	V e r o i s p o v e s t										Ukupno
		Pravoslavna	Rimokatolička	Grkokatolička	Evang. augsb.	Evang. reform.	Ostale hrišč.	Muslimanske	Jevrejska	Ostale		
1	2	3	4	5	6	7	8	9	10	11	12	
1	Srpskohrvat.	6	365	1				2	4	6		984
2	Slovenski..	2	32.912			2				2		32.920
3	Češki.....		40					2				42
4	Slovaški....		7									7
5	Ruski.....	11	2									13
6	Ukrajinski..	1										1
7	Madjarski...		4									4
8	Nemački.....		146			18				1		165
9	Albanski....											
10	Turški.....											
11	Rumunski....											
12	Jevrejski...											
13	Ciganski....											
14	Ostali.....		14					1				15
15	Ukupno..	20	33.490	1		20		7	4	9		33.551

Republika: Slovenija 2 Srez Celje

Redni broj	Maternji jezik	V e r o i s p o v e s t										Ukupno
		Pravoslavna	Rimokatolička	Grkokatolička	Evang. augsb.	Evang. reform.	Ostale hrišč.	Muslimanske	Jevrejska	Ostale		
1	2	3	4	5	6	7	8	9	10	11	12	
1	Srpskohrvat.	41	226	2	6			3	1			278
2	Slovenski..	14	58.075	2	27		1	2	3	3	2	58.129
3	Češki.....		99		1			1			1	102
4	Slovaški....		5									5
5	Ruski.....	18	3	1	1							23
6	Ukrajinski..			2								2
7	Madjarski...		10					1		2	4	26
8	Nemački.....		484			72				3	2	561
9	Albanski....								1			1
10	Turški.....								2			2
11	Rumunski....											
12	Jevrejski...											
13	Ciganski....		4									4
14	Ostali.....	9	32		1			1				43
15	Ukupno..	82	58.946	7	108		2	4	9	9	9	59.176

¹ Od toga 19 Italijana, 11 Poljaka.

Dravska banovina

Republika: Slovenija 3 Grad Celje

Redni broj	Maternji jezik	V e r o i s p o v e s t									
		Pravoslavna	Rimokatolička	Grkokatolička	Evang. augsb.	Evang. reform.	Ostale hrišč.	Muslimanska	Jevrejska	Ostale	Ukupno
1	2	3	4	5	6	7	8	9	10	11	12
1	Srpskohrvat.	296	265	2	1	6	2	45	5		632
2	Slovenaški..	27	6.286		31	13	4		4	1	6.366
3	Češki.....	1	57		2		1				61
4	Slovaški....		1								1
5	Ruski.....	11	4	1							16
6	Ukrajinski..										
7	Madjarski...		3		1	4			2		10
8	Nemački.....	2	339		93	9			6		449
9	Albanski....							49			49
10	Turski.....							3			3
11	Rumunski....										
12	Jevrejski...										
13	Ciganski....										
14	Ostali.....		12	1	1	3			8		25
15	Ukupno..	337	6.967	4	129	35	7	97	25	1	7.602

Republika: Slovenija 4 Srez Črnomelj

Redni broj	Maternji jezik	V e r o i s p o v e s t									
		Pravoslavna	Rimokatolička	Grkokatolička	Evang. augsb.	Evang. reform.	Ostale hrišč.	Muslimanska	Jevrejska	Ostale	Ukupno
1	2	3	4	5	6	7	8	9	10	11	12
1	Srpskohrvat.	191	331	4				6	1		633
2	Slovenaški..	8	15.463	21						2	15.494
3	Češki.....		10								10
4	Slovaški....										
5	Ruski.....	3	8	2							13
6	Ukrajinski..										
7	Madjarski...		15	1							16
8	Nemački.....		565		1						566
9	Albanski....										
10	Turski.....										
11	Rumunski....										
12	Jevrejski...										
13	Ciganski....		103								103
14	Ostali.....		6								6
15	Ukupno..	302	16.501	28	1			6	1	2	16.741

Dravska banovina

Republika: Slovenija 5 Srez Dolnja Lendava

Redni broj	Maternji jezik	V e r o i s p o v e s t									
		Pravoslavna	Rimokatolička	Grkokatolička	Evang. augsb.	Evang. reforma.	Ostale hrišč.	Muslimanske	Jevrejska	Ostale	Ukupno
1	2	3	4	5	6	7	8	9	10	11	12
1	Srpskohrvat.	57	479	.	1	.	.	1	11	.	549
2	Slovenaški..	11	31.371	1	312	18	.	.	24	.	31.737
3	Češki.....	.	16	1	.	17
4	Slovaški....	.	6	.	1	.	.	.	1	.	8
5	Ruski.....	10	6	.	.	1	17
6	Ukrajinski..
7	Madjarski...	.	5.143	.	38	318	1	.	146	.	5.646
8	Nemački.....	.	60	.	5	.	.	.	21	.	86
9	Albanski.....
10	Turski.....	2	.	.	2
11	Rumunski....	1	1	.	2
12	Jevrejski...
13	Ciganski....	.	28	28
14	Ostali.....	.	25	1	2	.	28
15	Ukupno..	79	37.134	2	367	337	1	3	267	.	38.120

1 Od toga 10 Italijana.

Republika: Slovenija 6 Srez Dravograd

Redni broj	Maternji jezik	V e r o i s p o v e s t									
		Pravoslavna	Rimokatolička	Grkokatolička	Evang. augsb.	Evang. reforma.	Ostale hrišč.	Muslimanske	Jevrejska	Ostale	Ukupno
1	2	3	4	5	6	7	8	9	10	11	12
1	Srpskohrvat.	30	85	1	1	.	117
2	Slovenaški..	13	31.110	.	8	1	31.132
3	Češki.....	.	15	.	8	23
4	Slovaški....	.	2	2
5	Ruski.....	24	7	31
6	Ukrajinski..
7	Madjarski...	.	.	.	1	.	.	.	1	.	2
8	Nemački.....	2	366	.	68	.	1	.	.	.	1.037
9	Albanski.....
10	Turski.....
11	Rumunski....
12	Jevrejski...
13	Ciganski....	.	1	1
14	Ostali.....	.	8	.	.	.	4	.	.	1	13
15	Ukupno..	69	32.194	.	86	.	5	1	2	2	32.358

Republika: Slovenija 7 Srez Gornji grad

Redni broj	Maternji jezik	V e r o i s p o v e s t									
		Pravoslavna	Rimokatolička	Grkokatolička	Evang. augsb.	Evang. reform.	Ostale hrišč.	Muslimanska	Jevrejska	Ostale	Ukupno
1	2	3	4	5	6	7	8	9	10	11	12
1	Srpskohrvat.	3	16	19
2	Slovenski...	.	17.524	.	.	.	1	.	.	.	17.524
3	Češki.....	.	2	2
4	Slovaški....	.	1	1
5	Ruski.....	5	2	7
6	Ukrajinski..
7	Mađjarski...
8	Nemački.....	.	29	.	.	1	29
9	Albanski....
10	Turski.....
11	Rumunski....
12	Jevrejski...
13	Ciganski....
14	Ostali.....	.	2	2
15	Ukupno..	8	17.574	.	.	1	1	.	.	.	17.584

Republika: Slovenija 8 Srez Kamnik

Redni broj	Maternji jezik	V e r o i s p o v e s t									
		Pravoslavna	Rimokatolička	Grkokatolička	Evang. augsb.	Evang. reform.	Ostale hrišč.	Muslimanska	Jevrejska	Ostale	Ukupno
1	2	3	4	5	6	7	8	9	10	11	12
1	Srpskohrvat.	22	90	1	.	.	.	6	.	.	119
2	Slovenski...	5	30.145	.	.	7	1	.	.	3	30.161
3	Češki.....	1	28	29
4	Slovaški....
5	Ruski.....	21	4	.	3	28
6	Ukrajinski..	5	5
7	Mađjarski...	.	1	1
8	Nemački.....	1	211	.	.	7	.	.	1	.	220
9	Albanski....	1	.	.	1
10	Turski.....	1	.	.	1
11	Rumunski....	.	1	1
12	Jevrejski...
13	Ciganski....
14	Ostali.....	.	3	1	4
15	Ukupno..	55	30.483	1	17	.	1	8	1	4	30.570

Dravska banovina

Republika: Slovenija 9 Srez Kočevje

Redni broj	Maternji jezik	V e r o i s p o v e s t									
		Pravoslavna	Rimokatoliška	Grkokatoliška	Evang. augsb.	Evang. reform.	Ostale hrišč.	Muslimanska	Jevrejska	Ostale	Ukupno
1	2	3	4	5	6	7	8	9	10	11	12
1	Srbskohrvat.	30	340	3	1	.	.	2	.	.	376
2	Slovenaški..	7	28.639	.	1	1	28.639
3	Češki.....	.	47	.	.	.	3	.	.	4	64
4	Slovaški....	.	2	2
5	Ruski.....	5	3	1	9
6	Ukrajinski..
7	Madjarski...	.	4	4
8	Nemaški.....	5	8.807	.	7	8.819
9	Albanski....
10	Turski.....
11	Rumunski....
12	Jevrejski...
13	Ciganski....	.	27	27
14	Ostali.....	.	21	.	3	24
15	Ukupno..	47	37.881	4	12	.	3	2	.	5	37.954

¹ Od toga 10 Poljaka, 10 Italijana.

Republika: Slovenija 10 Srez Konjice

Redni broj	Maternji jezik	V e r o i s p o v e s t									
		Pravoslavna	Rimokatoliška	Grkokatoliška	Evang. augsb.	Evang. reform.	Ostale hrišč.	Muslimanska	Jevrejska	Ostale	Ukupno
1	2	3	4	5	6	7	8	9	10	11	12
1	Srbskohrvat.	13	107	2	.	.	.	2	.	.	124
2	Slovenaški..	4	20.749	.	4	20.757
3	Češki.....	.	27	.	1	28
4	Slovaški....
5	Ruski.....	3	1	4
6	Ukrajinski..	1	.	1	2
7	Madjarski...	.	4	4
8	Nemaški.....	.	304	.	4	308
9	Albanski....
10	Turski.....
11	Rumunski....
12	Jevrejski...
13	Ciganski....
14	Ostali.....	.	6	.	1	7
15	Ukupno..	21	21.198	3	10	.	.	2	.	.	21.234

Republika: Slovenija 11 Srez Kranj

Redni broj	Maternji jezik	V e r o i s p o v e s t									
		Pravo-slavna	Rimoka-tolička	Grkoka-tolička	Evang. augsb.	Evang. reform.	Ostale hrišč.	Musli-manska	Jevrej-ska	Osta-le	Uku-pno
1	2	3	4	5	6	7	8	9	10	11	12
1	Srpskohrvat.	338	203	.	9	1	.	39	7	3	593
2	Slovenaški..	9	57.891	.	8	3	57.911
3	Češki.....	2	148	.	3	.	(9)	.	.	25	238
4	Slovački....
5	Ruski.....	15	9	24
6	Ukrajinski..	.	1	1
7	Madjarski...	.	11	.	.	4	15
8	Nemački....	.	305	.	35	14	8	.	9	.	371
9	Albanski....	21	.	.	21
10	Turski.....	6	.	.	6
11	Rumunski....	1	1
12	Jevrejski...	.	.	.	1
13	Ciganski....	.	8	8
14	Ostali.....	.	1) 26	.	3	1	2	.	.	.	32
15	Ukupno..	365	58.602	.	51	20	70	66	16	31	59.221

¹ Od toga 13 Poljaka, 12 Italijana.

Republika: Slovenija 12 Srez Krško

Redni broj	Maternji jezik	V e r o i s p o v e s t									
		Pravo-slavna	Rimoka-tolička	Grkoka-tolička	Evang. augsb.	Evang. reform.	Ostale hrišč.	Musli-manska	Jevrej-ska	Osta-le	Uku-pno
1	2	3	4	5	6	7	8	9	10	11	12
1	Srpskohrvat.	11	249	25	1	286
2	Slovenaški..	5	54.718	7	4	54.734
3	Češki.....	.	38	38
4	Slovački....	.	2	2
5	Ruski.....	9	5	14
6	Ukrajinski..	.	1	1
7	Madjarski...	.	3	3
8	Nemački....	.	129	.	4	133
9	Albanski....
10	Turski.....
11	Rumunski....
12	Jevrejski...
13	Ciganski....
14	Ostali.....	1	3) 39	1	41
15	Ukupno..	26	55.184	32	9	1	55.252

¹ Od toga 17 Italijana.

Dravska banovina

Republika: Slovenija 13 Srez Laško

Redni broj	Maternji jezik	V e r o i s p o v e s t										Ukupno
		Pravoslavna	Rimokatolička	Grkokatolička	Evang. augsb.	Evang. reform.	Ostale hrišč.	Muslimanska	Jevrejska	Ostale		
1	2	3	4	5	6	7	8	9	10	11	12	
1	Srpskohrvat.	18	264	.	.	.	1	7	.	.	290	
2	Slovenaški..	19	33.639	.	19	.	20	.	.	2	33.699	
3	Češki.....	.	56	.	1	2	59	
4	Slovaški....	.	11	.	1	12	
5	Ruski.....	18	3	21	
6	Ukrajinski..	
7	Madjarski...	.	11	.	2	.	.	.	1	.	14	
8	Nemački.....	3	215	.	49	.	.	.	2	1	270	
9	Albanski....	
10	Turski.....	
11	Rumunski....	
12	Jevrejski...	
13	Ciganski....	
14	Ostali.....	.	21	21	
15	Ukupno..	58	34.229	.	72	.	21	7	3	5	34.386	

¹ Baptisti. ² Od toga 12 Poljaka.

Republika: Slovenija 14 Srez Litija

Redni broj	Maternji jezik	V e r o i s p o v e s t										Ukupno
		Pravoslavna	Rimokatolička	Grkokatolička	Evang. augsb.	Evang. reform.	Ostale hrišč.	Muslimanska	Jevrejska	Ostale		
1	2	3	4	5	6	7	8	9	10	11	12	
1	Srpskohrvat.	8	105	1	1	.	115	
2	Slovenaški..	9	39.507	.	7	3	39.526	
3	Češki.....	1	28	.	1	1	31	
4	Slovaški....	
5	Ruski.....	8	8	16	
6	Ukrajinski..	
7	Madjarski...	.	2	2	
8	Nemački.....	.	104	.	6	4	114	
9	Albanski....	
10	Turski.....	
11	Rumunski....	
12	Jevrejski...	
13	Ciganski....	.	2	2	
14	Ostali.....	.	15	15	
15	Ukupno..	26	39.771	1	14	5	.	.	1	3	39.821	

Republika: Slovenija 15 Srez Logatec

Redni broj	Maternji jezik	V e r o i s p o v e s t									
		Pravo-slavna	Rimoka-tolička	Grkoka-tolička	Evang. augsb.	Evang. reform.	Ostale hrišč.	Musli-manska	Jevrej-ska	Osta-le	Uku-pno
1	2	3	4	5	6	7	8	9	10	11	12
1	Sroskohrvat.	207	71	.	.	.	1	1	.	.	280
2	Slovenački..	18	27.031	.	2	.	1	.	.	2	27.054
3	češki.....	2	8	10
4	Slovački....
5	Ruski.....	27	6	.	1	.	3	.	.	.	37
6	Ukrajitski..
7	Madjarski...
8	Nemački.....	.	39	.	4	43
9	Albanski....	1	.	.	1
10	Turski.....	1	.	.	1
11	Rumunski....	1	1
12	Jevrejski...
13	Ciganski....
14	Ostali.....	.	1)	12	12
15	Ukupno..	255	27.167	.	7	.	5	3	.	2	27.439

¹ Od toga 10 Italijana.

Republika: Slovenija 16 Srez Ljubljana

Redni broj	Maternji jezik	V e r o i s p o v e s t									
		Pravo-slavna	Rimoka-tolička	Grkoka-tolička	Evang. augsb.	Evang. reform.	Ostale hrišč.	Musli-manska	Jevrej-ska	Osta-le	Uku-pno
1	2	3	4	5	6	7	8	9	10	11	12
1	Sroskohrvat.	186	295	.	3	.	.	27	2	1	614
2	Slovenački..	38	78.081	.	39	.	5	2	.	7	78.172
3	češki.....	4	129	.	14	3	1	.	2	2	155
4	Slovački....	1	4	.	3	8
5	Ruski.....	36	16	.	1	53
6	Ukrajinski..
7	Madjarski...	.	14	.	1	15
8	Nemački.....	1	384	.	16	1	3	.	.	2	407
9	Albanski....	.	1	16	.	.	17
10	Turski.....
11	Rumunski....	2	2
12	Jevrejski...
13	Ciganski....	.	7	7
14	Ostali.....	1)	11	5)	50	7	.	.	.	1	69
15	Ukupno..	279	79.081	.	84	4	9	45	4	13	79.519

¹ Od toga 10 Bugara. ² Od toga 21 Italijana, 14 Poljaka.

Dravska banovina

Republika: Slovenija 17 Grad Ljubljana

Redni broj	Maternji jezik	V e r o i s p o v e s t									Ukupno
		Pravoslavna	Rimokatoliška	Grkokatoliška	Evang. augsb.	Evang. reform.	Ostale hrišč.	Muslimanska	Jevrejska	Ostale	
1	2	3	4	5	6	7	8	9	10	11	12
1	Srpskohrvat.	1.547	1.656	8	13	1	7	271	27	8	3.538
2	Slovenaški..	264	52.856	18	82	20	1 ¹⁾ 16	4	9	47	53.316
3	Češki.....	8	409	.	6	7	12	.	1	4	447
4	Slovaški....	.	15	1	2	.	.	.	4	.	22
5	Ruski.....	271	23	2	4	300
6	Ukrajinski..	2	2	2	6
7	Madjarski...	.	45	.	1	1	1	.	6	2	56
8	Nemački.....	13	1.495	.	154	15	4	4	34	10	1.729
9	Albanski....	1	72	.	.	73
10	Turski.....	17	.	.	17
11	Rumunski....	6	1	1	1	9
12	Jevrejski...	3	.	3
13	Ciganski....
14	Ostali.....	10	1 ¹⁾ 206	1	10	3	5	.	9	5	249
15	Ukupno..	2.122	56.708	33	273	47	45	368	93	76	59.765

¹ Starokatolici. ² Od toga 126 Italijana, 37 Poljaka.

Republika: Slovenija 18 Srez Ljutomer

Redni broj	Maternji jezik	V e r o i s p o v e s t									Ukupno
		Pravoslavna	Rimokatoliška	Grkokatoliška	Evang. augsb.	Evang. reform.	Ostale hrišč.	Muslimanska	Jevrejska	Ostale	
1	2	3	4	5	6	7	8	9	10	11	12
1	Srpskohrvat.	19	6.363	1	1	.	4	.	10	.	6.398
2	Slovenaški..	10	31.799	1	288	22	3	.	2	1	32.126
3	Češki.....	.	49	49
4	Slovaški....	.	3	3
5	Ruski.....	38	6	44
6	Ukrajinski..
7	Madjarski...	.	17	.	1	.	.	.	1	.	19
8	Nemački.....	2	2.707	.	6	5	.	.	1	.	2.721
9	Albanski....
10	Turski.....
11	Rumunski....	1	1
12	Jevrejski...
13	Ciganski....
14	Ostali.....	1	1 ¹⁾ 29	1	1	29
15	Ukupno..	71	40.991	2	296	27	7	.	15	2	41.381

¹ Od toga 18 Italijana.

Republika: Slovenija 19 Srez Maribor, desni breg

Redni broj	Maternji jezik	V e r o i s p o v e s t									
		Pravo-slavna	Rimoka-tolička	Grkoka-tolička	Evang. augsb.	Evang. reform.	Ostale hrišč.	Musli-manska	Jevrej-ska	Osta-le	Uku-pno
1	2	3	4	5	6	7	8	9	10	11	12
1	Srpskohrvat.	124	449	.	3	.	1	9	4	1	501
2	Slovensčki..	44	52.608	1	56	.	6	.	.	5	52.809
3	Češki.....	.	94	.	4	1	13	.	1	1	114
4	Slovački....	.	4	.	1	5
5	Ruski.....	35	6	41
6	Ukrajinski..
7	Madjarski...	.	45	45
8	Nemački.....	2	886	.	93	2	.	.	6	2	991
9	Albanski....
10	Turski.....
11	Rumunski....	.	1	1
12	Jevrejski...
13	Ciganski....	15	4	19
14	Ostali.....	2	36	.	1	.	1	.	.	.	40
15	Ukupno..	222	54.223	1	158	3	20	9	11	9	54.656

¹ Od toga 17 Poljaka, 17 Italijana.

Republika: Slovenija 20 Srez Maribor, levi breg

Redni broj	Maternji jezik	V e r o i s p o v e s t									
		Pravo-slavna	Rimoka-tolička	Grkoka-tolička	Evang. augsb.	Evang. reform.	Ostale hrišč.	Musli-manska	Jevrej-ska	Osta-le	Uku-pno
1	2	3	4	5	6	7	8	9	10	11	12
1	Srpskohrvat.	28	721	6	.	755
2	Slovensčki..	18	51.890	.	119	52.027
3	Češki.....	.	51	.	2	53
4	Slovački....	.	3	3
5	Ruski.....	294	12	2	4	.	.	.	1	.	313
6	Ukrajinski..
7	Madjarski...	.	12	.	3	2	.	.	1	1	19
8	Nemački.....	2	1.446	.	226	4	1	.	1	1	1.681
9	Albanski....
10	Turski.....
11	Rumunski....	.	1	1
12	Jevrejski...
13	Ciganski....
14	Ostali.....	.	17	.	1	.	1	1	.	5	25
15	Ukupno..	342	54.153	2	355	6	2	1	9	7	54.877

Dravska banovina

Republika: Slovenija 21 Grad Maribor

Redni broj	Maternji jezik	V e r o i s p o v e s t										Ukupno
		Pravoslavna	Rimokatolička	Grkokatolička	Evang. augsb.	Evang. reform.	Ostale hrišč.	Muslimanska	Jevrejska	Ostale		
1	2	3	4	5	6	7	8	9	10	11	12	
1	Srpskohrvat.	726	720	5	19		2	139	15	1	1.627	
2	Slovenski...	365	27.300	7	248	5	20		10	36	27.994	
3	Češki.....	2	308	1	12	2	14		18	22	439	
4	Slovaški....	1	6		1	1					9	
5	Ruski.....	88	5		3		2			1	99	
6	Ukrajinski..	2	1	6							9	
7	Madjarski...	1	38		7	1	1		2		50	
8	Nemaški.....	16	2.257		361	10	7		31	19	2.741	
9	Albanski....		4					77			81	
10	Turški.....							1			1	
11	Rumunski....	15	1						1		17	
12	Jevrejski...											
13	Ciganski....		1								1	
14	Ostali.....	3	50			4	1		4	1	63	
15	Ukupno..	1.219	30.794	19	655	19	47	217	81	80	33.131	

¹ Od toga 11 starokatolika. ² Od toga 27 Italijana, 13 Poljaka.

Republika: Slovenija 22 Srez Metlika

Redni broj	Maternji jezik	V e r o i s p o v e s t										Ukupno
		Pravoslavna	Rimokatolička	Grkokatolička	Evang. augsb.	Evang. reform.	Ostale hrišč.	Muslimanska	Jevrejska	Ostale		
1	2	3	4	5	6	7	8	9	10	11	12	
1	Srpskohrvat.	30	397	2.191							2.528	
2	Slovenski...	11	7.800	25			8			1	7.944	
3	Češki.....		10								10	
4	Slovaški....											
5	Ruski.....	3					1				4	
6	Ukrajinski..			3							3	
7	Madjarski...		1								1	
8	Nemaški.....		12				3				15	
9	Albanski....		1								1	
10	Turški.....											
11	Rumunski....											
12	Jevrejski...											
13	Ciganski....		29								29	
14	Ostali.....		1								1	
15	Ukupno..	44	8.200	2.219			12			1	10.536	

Republika: Slovenija 23 Srez Murska Sobota

Redni broj	Maternji jezik	V e r o i s p o v e s t									
		Pravo-slavna	Rimoka-tolička	Grkoka-tolička	Evang. augsb.	Evang. reform.	Ostale hrišč.	Musli-manska	Jevrej-ska	Osta-le	Uku-pno
1	2	3	4	5	6	7	8	9	10	11	12
1	Srpskohrvat.	56	87	3	1	.	.	5	8	.	163
2	Slovenski..	12	27.932	.	20.691	26	2	.	159	.	48.732
3	Češki.....	.	19	.	1	20
4	Slovaški....	.	5	2	.	7
5	Ruski.....	24	5	2	4	.	.	4	1	.	40
6	Ukrajinski..
7	Mađjarski...	.	371	.	1.196	397	.	.	57	.	1.961
8	Nemački.....	.	1.289	.	62	1	1	1	39	.	1.403
9	Albanski....
10	Turski.....
11	Rumunski....	1	.	2	3
12	Jevrejski...
13	Ciganski....	.	248	248
14	Ostali.....	.	1)	14	.	1	.	2	3	.	29
15	Ukupno..	96	29.980	7	21.806	424	3	12	269	.	52.597

¹ Od toga 10 Italijana.

Republika: Slovenija 24 Srez Novo mesto

Redni broj	Maternji jezik	V e r o i s p o v e s t									
		Pravo-slavna	Rimoka-tolička	Grkoka-tolička	Evang. augsb.	Evang. reform.	Ostale hrišč.	Musli-manska	Jevrej-ska	Osta-le	Uku-pno
1	2	3	4	5	6	7	8	9	10	11	12
1	Srpskohrvat.	44	439	4	.	.	.	11	2	.	493
2	Slovenski..	14	47.407	.	2	.	2	.	.	3	47.428
3	Češki.....	.	56	.	1	57
4	Slovaški....	.	1	1
5	Ruski.....	12	7	19
6	Ukrajinski..
7	Mađjarski...	.	2	2
8	Nemački.....	.	2.343	.	6	2.349
9	Albanski....	18	.	.	18
10	Turski.....
11	Rumunski....
12	Jevrejski...
13	Ciganski....	.	21	21
14	Ostali.....	1	1)	16	17
15	Ukupno..	71	50.285	4	9	.	2	29	2	3	50.405

¹ Od toga 14 Italijana.

Dravska banovina

Republika: Slovenija 25 Srez Ptuj

Redni broj	Maternji jezik	V e r o i s p o v e s t									
		Pravo-slavna	Rimoka-tolička	Grkoka-tolička	Evang. augsb.	Evang. reform.	Ostale hrišč.	Musli-manska	Jevrej-ska	Osta-le	Uku-pno
1	2	3	4	6	7	8	9	10	11	12	
1	Srpskohrvat.	16	1.010	1	1	.	.	1	8	.	1.037
2	Slovenski..	14	69.970	.	12	.	2	5	6	5	69.423
3	Češki.....	.	51	51
4	Slovački....	.	3	3
6	Ruski.....	84	7	91
6	Ukrajinski..
7	Madjarski...	.	18	.	3	4	25
8	Nemački.....	.	342	.	32	1	3	.	4	1	383
9	Albanski....
10	Turski.....
11	Rumunski....
12	Jevrejski...
13	Ciganski....
14	Ostali.....	1	20	.	2	5	1	.	.	.	29
15	Ukupno..	115	70.830	1	50	12	9	1	18	6	71.042

Republika: Slovenija 26 Grad Ptuj

Redni broj	Maternji jezik	V e r o i s p o v e s t									
		Pravo-slavna	Rimoka-tolička	Grkoka-tolička	Evang. augsb.	Evang. reform.	Ostale hrišč.	Musli-manska	Jevrej-ska	Osta-le	Uku-pno
1	2	3	4	6	7	8	9	10	11	12	
1	Srpskohrvat.	28	110	.	.	4	.	15	20	.	312
2	Slovenski..	4	3.245	.	15	3	.	.	1	.	3.308
3	Češki.....	.	30	30
4	Slovački....
5	Ruski.....	7	1	8
6	Ukrajinski..
7	Madjarski...	.	6	.	.	1	8
8	Nemački.....	.	415	.	61	.	.	.	2	1	559
9	Albanski....
10	Turski.....	3	.	.	3
11	Rumunski....
12	Jevrejski...
13	Ciganski....
14	Ostali.....	.	9	9
15	Ukupno..	109	4.021	.	76	8	.	18	24	1	4.257

Republika: Slovenija

27

Srez Radovljica

Redni broj	Maternji jezik	V e r o i s p o v e s t									Ukupno
		Pravoslavna	Rimokatolička	Grkokatolička	Evang. augsb.	Evang. reform.	Ostale hrišč.	Muslimanska	Jevrejska	Ostale	
1	2	3	4	5	6	7	8	9	10	11	12
1	Srpskohrvat.	188	176	.	8	.	1	4	1	.	378
2	Slovenački..	32	35.387	1	15	.	4	.	.	.	35.439
3	Češki.....	1	66	.	1	1	69
4	Slovački....	.	1	1
6	Ruski.....	31	5	3	1	.	.	.	2	.	42
6	Ukrajinski..
7	Madjarski...	.	5	2	.	7
8	Nemački.....	.	279	.	42	6	4	.	.	2	333
9	Albanski.....	5	.	.	5
10	Turski.....
11	Rumunski....	2	2
12	Jevrejski...
13	Ciganski....	.	17	17
14	Ostali.....	.	1) 24	1	1	.	.	1	.	2	29
15	Ukupno..	254	35.969	5	68	7	9	10	5	4	36.322

¹ Od toga 11 Italijana.

Republika: Slovenija

28

Srez Slovenjgradec

Redni broj	Maternji jezik	V e r o i s p o v e s t									Ukupno
		Pravoslavna	Rimokatolička	Grkokatolička	Evang. augsb.	Evang. reform.	Ostale hrišč.	Muslimanska	Jevrejska	Ostale	
1	2	3	4	5	6	7	8	9	10	11	12
1	Srpskohrvat.	97	109	3	8	.	217
2	Slovenački..	9	29.689	.	14	29.692
3	Češki.....	.	27	.	1	28
4	Slovački....	.	2	2
6	Ruski.....	6	4	1	.	.	11
6	Ukrajinski..
7	Madjarski...	1	2	3
8	Nemački.....	2	263	.	8	1	274
9	Albanski.....	3	.	.	3
10	Turski.....
11	Rumunski....
12	Jevrejski...
13	Ciganski....
14	Ostali.....	2	13	1	.	16
15	Ukupno..	117	30.089	.	23	1	.	7	9	.	30.246

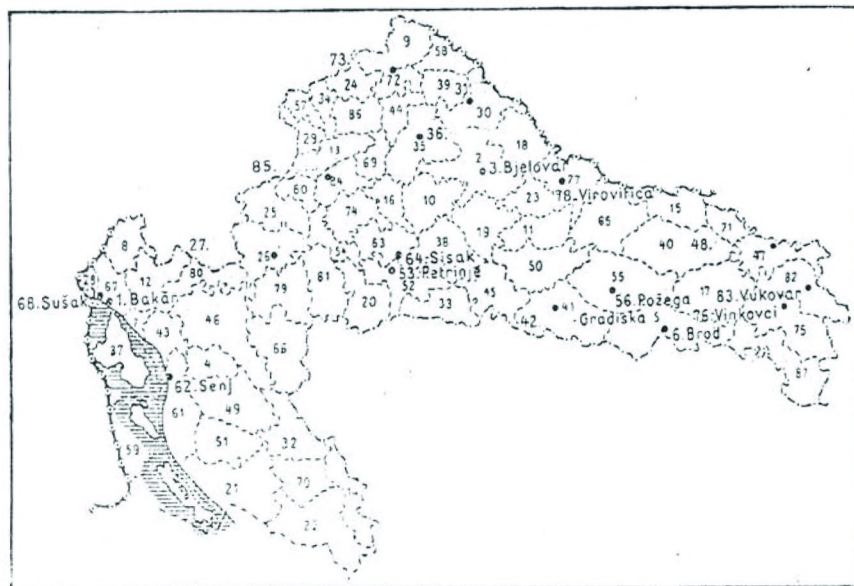
Dravska banovina

Republika: Slovenija

29

Srez:Šmarje

Redni broj	Maternji jezik	V e r o i s p o v e s t									
		Pravo- slovns	Rimoka- toliška	Grkoka- toliška	Evang. augsb.	Evang. reform.	Ostale hrišč.	Musli- menska	Jevrej- ska	Osta- le	Uku- pno
1	2	3	4	5	6	7	8	9	10	11	12
1	Srpskohrvat.	21	756	2	1	.	780
2	Slovenski..	4	44.474	.	6	2	44.486
3	Češki.....	.	24	1	.	25
4	Slovaški....
5	Ruski.....	9	5	14
6	Ukrajinski..
7	Madjarski...	.	3	3
8	Nemački.....	.	230	.	6	1	.	.	4	.	241
9	Albanski....
10	Turski.....
11	Ruzunski....
12	Jevrejski...
13	Ciganski....
14	Ostali.....	.	6	6
15	Ukupno..	34	45.498	.	12	1	.	2	6	2	45.555



Srezovi:

1 Bakar	Hrvatska	13 Donja Stubica	Hrvatska
2 Bjelovar	Hrvatska	14 Donji Lapac	Hrvatska
3 Grad Bjelovar	Hrvatska	15 Donji Miholjac	Hrvatska
4 Brinje	Hrvatska	16 Dugo Selo	Hrvatska
5 Brod	Hrvatska	17 Djakovo	Hrvatska
6 Grad Brod	Hrvatska	18 Djurdjevac	Hrvatska
7 Crikvenica	Hrvatska	19 Garešnica	Hrvatska
8 Čabar	Hrvatska	20 Glina	Hrvatska
9 Čakovec	Hrvatska	21 Gospić	Hrvatska
10 Čazma	Hrvatska	22 Gračac	Hrvatska
11 Daruvar	Hrvatska	23 Grubišno Polje	Hrvatska
12 Delnice	Hrvatska	24 Ivanec	Hrvatska

(nastavak na idućoj strani)

25	Jastrebarsko	Hrvatska	58	Prelog	Hrvatska
26	Karlovac	Hrvatska	59	Rab	Hrvatska
27	Grad Karlovac	Hrvatska	60	Samobor	Hrvatska
28	Kastav	Hrvatska	61	Senj	Hrvatska
29	Klanjec	Hrvatska	62	Grad Senj	Hrvatska
30	Koprivnica	Hrvatska	63	Sisak	Hrvatska
31	Grad Koprivnica	Hrvatska	64	Grad Sisak	Hrvatska
32	Korenica	Hrvatska	65	Slatina	Hrvatska
33	Kostajnica	Hrvatska	66	Slunj	Hrvatska
34	Krapina	Hrvatska	67	Sušak	Hrvatska
35	Križevci	Hrvatska	68	Grad Sušak	Hrvatska
36	Grad Križevci	Hrvatska	69	Sv. Ivan Zelina	Hrvatska
37	Krk	Hrvatska	70	Udbina	Hrvatska
38	Kutina	Hrvatska	71	Valpovo	Hrvatska
39	Ludbreg	Hrvatska	72	Varaždin	Hrvatska
40	Našice	Hrvatska	73	Grad Varaždin	Hrvatska
41	Nova Gradiška	Hrvatska	74	Velika Gorica	Hrvatska
42	Grad N. Gradiška	Hrvatska	75	Vinkovci	Hrvatska
43	Novi	Hrvatska	76	Grad Vinkovci	Hrvatska
44	Novi Marof	Hrvatska	77	Virovitica	Hrvatska
45	Novska	Hrvatska	78	Grad Virovitica	Hrvatska
46	Ogulin	Hrvatska	79	Vojnić	Hrvatska
47	Osijek	Hrvatska	80	Vrbosko	Hrvatska
48	Grad Osijek	Hrvatska	81	Vrgin Most	Hrvatska
49	Otočac	Hrvatska	82	Vukovar	Hrvatska
50	Pakrac	Hrvatska	83	Grad Vukovar	Hrvatska
51	Perušić	Hrvatska	84	Zagreb	Hrvatska
52	Petrinja	Hrvatska	85	Grad Zagreb	Hrvatska
53	Grad Petrinja	Hrvatska	86	Zlatar	Hrvatska
54	Pisarovina	Hrvatska	87	Županja	Hrvatska
55	Požega	Hrvatska			
56	Grad Požega	Hrvatska			
57	Pregrada	Hrvatska			

Savska banovina

Republika: Hrvatska 1 Srez Bakar

Redni broj	Maternji jezik	V e r o i s p o v e s t									
		Pravoslavna	Rimokatolička	Grkokatolička	Evang. augsb.	Evang. reform.	Ostale hrišć.	Muslimanska	Jevrejska	Ostale	Ukupno
1	2	3	4	5	6	7	8	9	10	11	12
1	Srpskohrvat.	92	1.819	3	.	.	3	2	1	.	1.920
2	Slovenski...	.	74	74
3	Češki.....	.	13	.	1	.	2	.	.	2	18
4	Slovački....	.	3	.	4	7
5	Ruski.....	32	.	1	33
6	Ukrajinski..
7	Mađjarski...	.	1	1
8	Nemački.....	.	8	.	3	11
9	Albanski....
10	Turski.....
11	Rumunski....
12	Jevrejski...
13	Ciganski....
14	Ostali.....	.	11	11
15	Ukupno..	124	1.920	4	8	.	5	2	1	2	2.075

¹ Od toga 10 Italijana.

Republika: Hrvatska 2 Srez Bjelovar

Redni broj	Maternji jezik	V e r o i s p o v e s t									
		Pravoslavna	Rimokatolička	Grkokatolička	Evang. augsb.	Evang. reform.	Ostale hrišć.	Muslimanska	Jevrejska	Ostale	Ukupno
1	2	3	4	5	6	7	8	9	10	11	12
1	Srpskohrvat.	12.781	44.414	36	14	12	¹⁾ 10	4	37	.	57.908
2	Slovenski..	.	83	.	17	9	109
3	Češki.....	4	1.700	.	1	3	.	.	.	2	1.710
4	Slovački....	.	5	5
5	Ruski.....	27	1	1	29
6	Ukrajinski..	.	1	1
7	Mađjarski...	1	2.765	.	12	262	1	17	.	.	3.058
8	Nemački.....	.	591	.	25	25	1	1	.	1	553
9	Albanski....
10	Turski.....
11	Rumunski....	3	15	18
12	Jevrejski...
13	Ciganski....	42	535	577
14	Ostali.....	.	41	1	44
15	Ukupno..	12.858	50.063	38	69	311	12	4	55	2	63.412

¹ Starokatolici. ² Od toga 25 Italijana, 17 Poljaka.

Republika: Hrvatska

3

Grad Bjelovar

Redni broj	Maternji jezik	V e r o i s p o v e s t										Ukupno
		Pravoslavna	Rimokatolička	Grkokatolička	Evang. augsb.	Evang. reforma.	Ostale hrišć.	Muslimanska	Jevrejska	Ostale		
1	2	3	4	5	6	7	8	9	10	11	12	
1	Srpskohrvat.	1.883	6.678	15	15	5	51	32	255	.	8.834	
2	Slovenački..	1	146	.	2	.	2	.	.	.	151	
3	Češki.....	15	664	.	.	.	1	.	1	.	681	
4	Slovački....	.	11	11	
5	Ruski.....	40	2	.	1	43	
6	Ukrajinski..	.	.	1	1	
7	Mađjarski...	1	154	.	.	4	.	.	50	.	209	
8	Nemački.....	1	97	.	10	.	2	.	40	2	152	
9	Albanski....	.	2	74	.	.	76	
10	Turski.....	15	.	.	15	
11	Rumunski....	3	1	.	4	
12	Jevrejski...	
13	Ciganski....	.	86	86	
14	Ostali.....	10	15	1	13	.	39	
15	Ukupno..	1.954	7.705	17	28	9	56	121	360	2	10.252	

¹ Od toga 49 starokatolika. ² Od toga 8 Bugara.

Republika: Hrvatska

4

Srez Brinje

Redni broj	Maternji jezik	V e r o i s p o v e s t										Ukupno
		Pravoslavna	Rimokatolička	Grkokatolička	Evang. augsb.	Evang. reforma.	Ostale hrišć.	Muslimanska	Jevrejska	Ostale		
1	2	3	4	5	6	7	8	9	10	11	12	
1	Srpskohrvat.	4.739	11.191	1	.	.	2	1	.	.	15.934	
2	Slovenački..	.	25	25	
3	Češki.....	.	1	1	
4	Slovački....	
5	Ruski.....	1	1	2	
6	Ukrajinski..	
7	Mađjarski...	.	1	1	
8	Nemački.....	.	2	2	
9	Albanski....	
10	Turski.....	
11	Rumunski....	
12	Jevrejski...	
13	Ciganski....	.	25	25	
14	Ostali.....	.	1	1	
15	Ukupno..	4.740	11.247	1	.	.	2	1	.	.	15.991	

Savska banovina

Republika: Hrvatska 5 Srez Brod

Redni broj	Maternji jezik	V e r o i s p o v e s t										
		Pravoslavna	Rimokatolička	Grkokatolička	Evang. augsb.	Evang. reform.	Ostale hrišć.	Muslimanska	Jevrejska	Ostale	Ukupno	
1	2	3	4	5	6	7	8	9	10	11	12	
1	Srpskohrvat.	5.136	42.729	338	19	7	1)	18	36	25	.	48.311
2	Slovenski..	.	131	1	132
3	Češki.....	1	135	6	.	1	143
4	Slovački....	.	25	.	1	26
5	Ruski.....	18	7	35	60
6	Ukrajinski..	3	65	861	929
7	Mađjarski...	6	569	.	6	11	2	1	2	.	.	597
8	Nemački.....	1	703	.	211	26	.	.	7	.	.	948
9	Albanski....
10	Turski.....	1	.	.	.	1
11	Rumunski....	21	.	2	.	2	25
12	Jevrejski...
13	Ciganski....	96	110	3	209
14	Ostali.....	2)	27	3)	890	4)	655	1.482
15	Ukupno..	5.309	45.274	1.901	237	47	20	38	37	.	.	52.863

¹ Od toga 11 starokatolika. ² 15 Poljaka, 12 Bugara. ³ 780 Poljaka, 20 Italijana. ⁴ Poljaci.

Republika: Hrvatska 6 Grad Brod

Redni broj	Maternji jezik	V e r o i s p o v e s t										
		Pravoslavna	Rimokatolička	Grkokatolička	Evang. augsb.	Evang. reform.	Ostale hrišć.	Muslimanska	Jevrejska	Ostale	Ukupno	
1	2	3	4	5	6	7	8	9	10	11	12	
1	Srpskohrvat.	1.711	8.836	49	28	27	1)	65	148	297	.	11.161
2	Slovenski..	5	332	.	.	2	2	.	5	.	.	364
3	Češki.....	2	139	.	10	1	1	1	3	1	.	168
4	Slovački....	.	13	.	4	2	1	.	9	.	.	29
5	Ruski.....	59	5	8	1	2	.	.	7	.	.	82
6	Ukrajinski..	1	1	17	1	.	.	20
7	Mađjarski...	.	495	4	6	31	3	.	45	.	.	584
8	Nemački.....	3	806	.	182	90	8	1	77	.	.	1.167
9	Albanski....	10	.	.	.	10
10	Turski.....	6	.	.	.	6
11	Rumunski....	2	1	1	.	.	4
12	Jevrejski...	8	.	.	8
13	Ciganski....	6	6
14	Ostali.....	2)	35	3)	92	4)	36	2	1	.	11	177
15	Ukupno..	1.824	10.738	114	233	158	80	166	462	1	.	13.776

¹ Od toga 42 starokatolika, 22 baptista. ² Od toga 33 Bugara. ³ Od toga 77 Poljaka, 14 Italijana. ⁴ Poljaci.

Savska banovina

Republika: Hrvatska 7 Srez Crikvenica

Redni broj	Maternji jezik	V e r o i s p o v e s t									
		Pravo-slavna	Rimoka-tolička	Grkoka-tolička	Evang.-augsb.	Evang.-reform.	Ostale hrišč.	Musli-manska	Jevrej-ska	Osta-le	Uku-pno
1	2	3	4	5	6	7	8	9	10	11	12
1	Srpskohrvat.	98	11.709	3	.	.	3	2	13	.	11.828
2	Slovenski..	.	109	.	.	2	1	.	.	.	106
3	Češki.....	1	82	.	4	1	3	.	1	6	97
4	Slovački....
5	Ruski.....	24	24
6	Ukrajinski..
7	Mađjarski...	1	9	.	.	1	.	.	6	.	17
8	Nemački.....	.	47	.	11	11	1	.	7	1	78
9	Albanski....
10	Turski.....	1	.	.	1
11	Rumunski....
12	Jevrejski...	1	.	1
13	Ciganski....
14	Ostali.....	2	11	.	1	.	1	.	2	.	17
15	Ukupno..	126	11.961	3	16	15	9	3	30	6	12.169

Republika: Hrvatska 8 Srez Čabar

Redni broj	Maternji jezik	V e r o i s p o v e s t									
		Pravo-slavna	Rimoka-tolička	Grkoka-tolička	Evang.-augsb.	Evang.-reform.	Ostale hrišč.	Musli-manska	Jevrej-ska	Osta-le	Uku-pno
1	2	3	4	5	6	7	8	9	10	11	12
1	Srpskohrvat.	70	7.250	4	.	.	7.326
2	Slovenski..	6	2.483	.	1	2.490
3	Češki.....	3	.	.	.	3
4	Slovački....
5	Ruski.....
6	Ukrajinski..
7	Mađjarski...	.	1	1
8	Nemački.....	.	395	395
9	Albanski....
10	Turski.....
11	Rumunski....
12	Jevrejski...
13	Ciganski....	.	4	4
14	Ostali.....	.	4	4
15	Ukupno..	76	10.120	.	1	.	3	4	.	.	10.223

Savska banovina

Republika: Hrvatska 9 Srez Čakovec

Redni broj	Maternji jezik	V e r o i s p o v e s t									Ukupno
		Pravoslavna	Rimokatolička	Grkokatolička	Evang. augsb.	Evang. reform.	Ostale hrišć.	Muslimanska	Jevrejska	Ostale	
1	2	3	4	5	6	7	8	9	10	11	12
1	Srpskohrvat.	236	46.969	1	16	4	86	24	243		46.970
2	Slovenski...	3	656		15		1		5		600
3	Češki.....		36								36
4	Slovački....		21						1		22
5	Ruski.....	10	6								16
6	Ukrajinski..			1							1
7	Mađjarski...	2	483	1	12	7			205		710
8	Nemački.....	2	139		29		1		78	1	250
9	Albanski....							6			5
10	Turski.....							1			1
11	Rumunski....		2								2
12	Jevrejski...								6		6
13	Ciganski....		163								163
14	Ostali.....	24	17							1	43
15	Ukupno..	277	47.803	3	72	11	88	30	539	2	48.825

¹ Od toga 82 baptista. ² Od toga 23 Bugara. ³ Od toga 12 Italijana

Republika: Hrvatska 10 Srez Čazma

Redni broj	Maternji jezik	V e r o i s p o v e s t									Ukupno
		Pravoslavna	Rimokatolička	Grkokatolička	Evang. augsb.	Evang. reform.	Ostale hrišć.	Muslimanska	Jevrejska	Ostale	
1	2	3	4	5	6	7	8	9	10	11	12
1	Srpskohrvat.	1.817	34.224	5	10		14	21	60		36.151
2	Slovenski...		117			1					118
3	Češki.....		1.464			1					1.465
4	Slovački....		8		5				2		15
5	Ruski.....	13	2								15
6	Ukrajinski..	1	5	1							7
7	Mađjarski...		89			3			6		98
8	Nemački.....		23		1				2		26
9	Albanski....										
10	Turski.....										
11	Rumunski....	1	2								3
12	Jevrejski...										
13	Ciganski....	10	106								116
14	Ostali.....	1	27	2							30
15	Ukupno..	1.833	36.067	8	16	5	14	21	70		38.044

¹ Od toga 15 Italijana, 11 Poljaka.

Savska banovina

Republika: Hrvatska 11 Srez Daruvar

Redni broj	Maternji jezik	V e r o i s p o v e s t										
		Pravo-slavna	Rimoka-tolička	Grkoka-tolička	Evang. augsb.	Evang. reform.	Ostale hrišč.	Musli-manska	Jevrej-ska	Osta-le	Uku-pno	
1	2	3	4	5	6	7	8	9	10	11	12	
1	Sroskohrvat.	11.831	8.729	7	15	14	1)	95	7	127	.	20.825
2	Slovenački..	.	191	.	1	1	.	3	.	.	.	196
3	Češki.....	26	8.252	.	35	101	1)	26	.	5	2	8.450
4	Slovački....	.	33	.	3	1	.	37
5	Ruski.....	29	1	2	6	3	.	41
6	Ukrajinski..	.	.	2	2
7	Mađjarski...	4	2.834	.	21	481	1)	10	.	55	.	3.405
8	Nemački.....	3	2.211	.	372	51	1)	35	.	24	9	2.705
9	Albanski....	4	.	.	4
10	Turski.....
11	Rumunski....
12	Jevrejski...
13	Ciganski....	46	85	131
14	Ostali.....	9	1)	129	1	139
15	Ukupno..	11.945	22.465	12	456	648	169	11	215	11	.	35.935

¹ 53 starokatolika, 28 baptista, 14 adventista. ² Od toga 22 baptista. ³ Baptisti. ⁴ Od toga 16 baptista, 16 adventista. ⁵ 113 Italijana, 16 Poljaka.

Republika: Hrvatska 12 Srez Delnice

Redni broj	Maternji jezik	V e r o i s p o v e s t										
		Pravo-slavna	Rimoka-tolička	Grkoka-tolička	Evang. augsb.	Evang. reform.	Ostale hrišč.	Musli-manska	Jevrej-ska	Osta-le	Uku-pno	
1	2	3	4	5	6	7	8	9	10	11	12	
1	Sroskohrvat.	352	19.511	3	2	.	.	1	.	1	.	16.870
2	Slovenački..	.	237	237
3	Češki.....	.	15	1	.	.	.	16
4	Slovački....
5	Ruski.....	9	1	10
6	Ukrajinski..
7	Mađjarski...	.	8	8
8	Nemački.....	.	21	.	3	24
9	Albanski....
10	Turski.....
11	Rumunski....	1	2	3
12	Jevrejski...
13	Ciganski....	2	105	1	108
14	Ostali.....	.	1)	12	12
15	Ukupno..	361	19.912	4	5	.	.	2	.	1	.	20.288

¹ Od toga 11 Italijana.

Savska banovina

Republika: Hrvatska 13 Srez Donja Stubica

Redni broj	Maternji jezik	V e r o i s p o v e s t										Ukupno
		Pravoslavna	Rimokatolička	Grkokatolička	Evang. augsb.	Evang. reform.	Ostale hrišć.	Muslimanska	Jevrejska	Ostale		
1	2	3	4	5	6	7	8	9	10	11	12	
1	Srpskohrvat.	24	40.304	2	1	.	1) 20	.	32	.	40.383	
2	Slovenački..	.	50	50	
3	Češki.....	.	12	.	.	.	3	.	1	1	17	
4	Slovački....	
6	Ruski.....	7	8	10	
6	Ukrajinski..	
7	Mađjarski...	.	103	1	.	104	
8	Nemački.....	.	40	.	48	.	1	.	2	.	91	
9	Albanski....	
10	Turski.....	
11	Rumunski....	1	1	
12	Jevrejski...	
13	Ciganski....	.	62	62	
14	Ostali.....	2	28	.	8	.	1	.	20	.	68	
15	Ukupno..	34	40.611	2	57	.	25	.	65	1	40.705	

1 Od toga 13 baptista. 2 Od toga 27 Poljaka.

Republika: Hrvatska 14 Srez Donji Lapac

Redni broj	Maternji jezik	V e r o i s p o v e s t										Ukupno
		Pravoslavna	Rimokatolička	Grkokatolička	Evang. augsb.	Evang. reform.	Ostale hrišć.	Muslimanska	Jevrejska	Ostale		
1	2	3	4	5	6	7	8	9	10	11	12	
1	Srpskohrvat.	15.044	1.404	.	.	.	4	.	.	.	16.542	
2	Slovenački..	.	5	.	1	6	
3	Češki.....	
4	Slovački....	
5	Ruski.....	3	3	
6	Ukrajinski..	
7	Mađjarski...	.	.	1	1	
8	Nemački.....	.	1	1	
9	Albanski....	
10	Turski.....	1	.	.	1	
11	Rumunski....	
12	Jevrejski...	
13	Ciganski....	
14	Ostali.....	
15	Ukupno..	15.047	1.509	1	1	.	4	1	.	.	16.554	

Republika: Hrvatska 15 Srez Donji Miholjac

Redni broj	Maternji jezik	V e r o i s p o v e s t										Ukupno
		Pravoslavna	Rimokatolička	Grkokatolička	Evang. augsb.	Evang. reform.	Ostale hrišć.	Muslimanska	Jevrejska	Ostale		
1	2	3	4	5	6	7	8	9	10	11	12	
1	Srpskohrvat.	4.234	20.181	61	182	62	17	1	124	.	24.862	
2	Slovenski...	1	33	34	
3	Češki.....	.	58	.	.	5	63	
4	Slovački....	.	51	.	1	52	
5	Ruski.....	23	2	3	.	28	
6	Ukrajinski..	
7	Mađjarski...	8	761	.	4	54	.	.	23	.	850	
8	Nemački.....	1	426	.	20	20	.	.	22	.	498	
9	Albanski....	
10	Turski.....	
11	Rumunski....	
12	Jevrejski...	
13	Ciganski....	143	413	556	
14	Ostali.....	2	12	2	1	.	.	.	1	.	18	
15	Ukupno..	4.412	21.037	63	217	141	17	1	173	.	26.961	

¹ Od toga 11 starokatolika.

Republika: Hrvatska 16 Srez Dugo Selo

Redni broj	Maternji jezik	V e r o i s p o v e s t										Ukupno
		Pravoslavna	Rimokatolička	Grkokatolička	Evang. augsb.	Evang. reform.	Ostale hrišć.	Muslimanska	Jevrejska	Ostale		
1	2	3	4	5	6	7	8	9	10	11	12	
1	Srpskohrvat.	62	20.002	9	3	5	19	13	19	.	20.132	
2	Slovenski...	.	75	75	
3	Češki.....	.	21	.	1	1	.	.	1	.	24	
4	Slovački....	
5	Ruski.....	13	2	1	16	
6	Ukrajinski..	
7	Mađjarski...	.	36	4	.	40	
8	Nemački.....	.	23	.	1	3	27	
9	Albanski....	
10	Turski.....	
11	Rumunski....	
12	Jevrejski...	
13	Ciganski....	.	38	38	
14	Ostali.....	.	7	.	.	1	8	
15	Ukupno..	75	20.204	10	5	10	19	13	24	.	20.360	

¹ Starokatolici.

Savska banovina

Republika: Hrvatska

17 Srez Djakovo

Redni broj	Maternji jezik	V e r o i s p o v e s t									
		Pravo-slavna	Rimoka-tolička	Grkoka-tolička	Evang. augsb.	Evang. reform.	Ostale hrišć.	Musli-manska	Jevrej-ska	Osta-le	Uku-pno
1	2	3	4	5	6	7	8	9	10	11	12
1	Srpskohrvat.	5.407	2.774	42	16	13	11	91	255	.	34.659
2	Slovenski..	1	118	6	1	.	126
3	Češki.....	.	339	.	.	5	.	.	1	.	345
4	Slovački....	.	1.398	.	.	15	14	23	.	.	1.450
5	Ruski.....	43	10	26	1	.	80
6	Ukrajinski..	.	14	312	326
7	Mađjarski...	3	3.009	.	10	19	6	.	16	.	3.059
8	Nemački.....	3	11.551	.	56	53	1	.	52	.	12.016
9	Albanski....
10	Turski.....	3	.	.	3
11	Rumunski....	4	1	1	.	6
12	Jevrejski...
13	Ciganski....	340	494	834
14	Ostali.....	2	5)	68	9)	16	.	.	.	1	87
15	Ukupno..	5.805	46.070	492	102	99	41	91	329	1	52.941

¹ Nazareni. ² 37 Poljaka, ³ 31 Italijana. ³ Poljaci.

Republika: Hrvatska

18 Srez Djurdjevac

Redni broj	Maternji jezik	V e r o i s p o v e s t									
		Pravo-slavna	Rimoka-tolička	Grkoka-tolička	Evang. augsb.	Evang. reform.	Ostale hrišć.	Musli-manska	Jevrej-ska	Osta-le	Uku-pno
1	2	3	4	5	6	7	8	9	10	11	12
1	Srpskohrvat.	634	49.994	5	1	5	9)	26	9	72	50.746
2	Slovenski..	2	101	.	1	1	.	.	.	4	109
3	Češki.....	.	26	26
4	Slovački....	.	2	.	1	.	.	.	1	.	4
5	Ruski.....	28	2	1	31
6	Ukrajinski..	1	.	1	2
7	Mađjarski...	.	657	.	3	17	.	.	20	.	697
8	Nemački.....	.	43	.	2	2	.	.	4	.	51
9	Albanski....
10	Turski.....	1	.	.	1
11	Rumunski....	3	2	1	6
12	Jevrejski...
13	Ciganski....	10	497	507
14	Ostali.....	8	5)	69	1	78
15	Ukupno..	686	51.293	8	8	25	26	10	97	5	52.258

¹ Od toga 21 nazarena. ² Od toga 59 Poljaka.

Republika: Hrvatska 19 Srez Garešnica

Redni broj	Maternji jezik	V e r o i s p o v e s t									
		Pravo-slavna	Rimoka-tolička	Grkoka-tolička	Evang. augsb.	Evang. réform.	Ostale hrišć.	Musli-manska	Jevrej-ska	Osta-le	Uku-pno
1	2	3	4	5	6	7	8	9	10	11	12
1	Srpskohrvat.	6.101	18.068	18	16	28	6	13	36	.	24.286
2	Slovenački..	.	224	.	.	2	226
3	Češki.....	5	1.897	.	35	74	.	.	1	1	2.016
4	Slovački....	.	9	.	1	1	11
5	Ruski.....	2	1	3
6	Ukrajinski..	.	.	1	1
7	Mađjarski...	2	1.804	.	.	170	1	.	12	.	1.989
8	Nemački.....	8	586	.	1.354	7	.	.	3	.	1.958
9	Albanski....
10	Turski.....
11	Ruzunski....
12	Jevrejski...
13	Ciganski....	17	384	401
14	Ostali.....	2	1) 65	1) 10	1	2	80
15	Ukupno..	6.137	23.038	29	1.400	282	7	13	53	3	30.971

1 35 Poljaka, 30 Italijana. 2 Poljaci.

Republika: Hrvatska 20 Srez Glina

Redni broj	Maternji jezik	V e r o i s p o v e s t									
		Pravo-slavna	Rimoka-tolička	Grkoka-tolička	Evang. augsb.	Evang. réform.	Ostale hrišć.	Musli-manska	Jevrej-ska	Osta-le	Uku-pno
1	2	3	4	5	6	7	8	9	10	11	12
1	Srpskohrvat.	30.561	14.683	11	6	.	1) 50	23	34	.	45.347
2	Slovenački..	1	77	78
3	Češki.....	.	5	6
4	Slovački....	1	1
5	Ruski.....	23	1	24
6	Ukrajinski..
7	Mađjarski...	.	7	.	1	.	.	.	1	.	9
8	Nemački.....	2	9	.	3	.	.	.	4	.	18
9	Albanski....
10	Turski.....	1	.	.	1
11	Ruzunski....	1	1
12	Jevrejski...
13	Ciganski....	15	229	244
14	Ostali.....	2	1) 12	14
15	Ukupno..	30.606	15.003	11	10	.	50	23	39	.	45.742

1 Od toga 45 baptista. 2 Od toga 10 Italijana.

Savska banovina

Republika: Hrvatska

21 Srez Gospić

Redni broj	Maternji jezik	V e r o i s p o v e s t										
		Pravoslavna	Rimokatolička	Grkokatolička	Evang. augsb.	Evang. reform.	Ostale hrišć.	Muslimanska	Jevrejska	Ostale	Ukupno	
1	2	3	4	5	6	7	8	9	10	11	12	
1	Srpskohrvat.	16.595	17.914	1	.	.	.	7	10	.	1	33.928
2	Slovenski..	.	40	40
3	Češki.....	.	11	11
4	Slovački....	.	2	2
5	Ruski.....	14	14
6	Ukrajinski..
7	Mađjarski...	.	11	11
8	Nemački.....	.	14	14
9	Albanski....
10	Turski.....
11	Rumunski....
12	Jevrejski...
13	Ciganski....	.	34	34
14	Ostali.....	2	2	2	.	6
15	Ukupno..	16.611	17.428	1	.	.	.	7	10	.	3	34.060

Republika: Hrvatska

22 Srez Gračac

Redni broj	Maternji jezik	V e r o i s p o v e s t										
		Pravoslavna	Rimokatolička	Grkokatolička	Evang. augsb.	Evang. reform.	Ostale hrišć.	Muslimanska	Jevrejska	Ostale	Ukupno	
1	2	3	4	5	6	7	8	9	10	11	12	
1	Srpskohrvat.	19.812	7.929	4	.	.	.	4	2	.	.	27.751
2	Slovenski..	.	52	1	.	.	.	53
3	Češki.....	.	8	.	.	.	3	11
4	Slovački....
5	Ruski.....	1	1
6	Ukrajinski..	.	.	1	1
7	Mađjarski...	.	9	.	.	1	10
8	Nemački.....	.	5	.	.	1	6
9	Albanski....
10	Turski.....
11	Rumunski....	.	1	1
12	Jevrejski...
13	Ciganski....	.	15	15
14	Ostali.....	5	1	4	10
15	Ukupno..	19.818	8.020	9	.	.	5	6	2	.	.	27.850

Republika: Hrvatska

23

Srez Grubišno Polje

Redni broj	Maternji jezik	V e r o i s p o v e s t										Ukupno
		Pravoslavna	Rimokatolička	Grkokatolička	Evang. augsb.	Evang. reform.	Ostale hrišć.	Muslimanska	Jevrejska	Ostale		
1	2	3	4	5	6	7	8	9	10	11	12	
1	Srpskohrvat.	11.189	6.628	5	.	8	1	2	46	1	17.890	
2	Slovenački...	.	51	.	4	57	
3	Češki.....	.	3.483	.	.	.	9	.	1	.	3.493	
4	Slovački....	1	14	.	1	16	
5	Ruski.....	10	1	1	12	
6	Ukrajinski..	
7	Mađjarski...	6	2.107	.	.	88	.	.	7	.	2.208	
8	Nemački.....	1	294	.	1	5	.	.	5	.	306	
9	Albanski....	
10	Turski.....	1	.	.	1	
11	Rumunski....	
12	Jevrejski...	
13	Ciganski....	4	131	135	
14	Ostali.....	.	67	4	.	71	
15	Ukupno..	11.211	12.776	6	6	112	1	3	63	1	24.179	

¹ Od toga 62 Italijana.

Republika: Hrvatska

24

Srez Ivanec

Redni broj	Maternji jezik	V e r o i s p o v e s t										Ukupno
		Pravoslavna	Rimokatolička	Grkokatolička	Evang. augsb.	Evang. reform.	Ostale hrišć.	Muslimanska	Jevrejska	Ostale		
1	2	3	4	5	6	7	8	9	10	11	12	
1	Srpskohrvat.	547	44.590	2	3	.	12	51	31	.	46.236	
2	Slovenački..	.	148	.	2	150	
3	Češki.....	.	20	20	
4	Slovački....	.	1	1	
5	Ruski.....	14	3	2	1	20	
6	Ukrajinski..	
7	Mađjarski...	1	25	.	1	2	.	.	5	.	34	
8	Nemački.....	.	47	.	7	.	1	.	2	.	57	
9	Albanski....	.	1	16	.	.	17	
10	Turski.....	6	.	.	6	
11	Rumunski....	2	1	1	1	.	5	
12	Jevrejski...	2	.	2	
13	Ciganski....	4	53	57	
14	Ostali.....	6	6	2	1	15	
15	Ukupno..	574	44.895	5	13	2	13	73	41	2	45.620	

Savska banovina

Republika: Hrvatska 25 Srez Jastrebarsko

Redni broj	Maternji jezik	V e r o i s p o v e s t									
		Pravoslavna	Rimokatolička	Grkokatolička	Evang. augsb.	Evang. reform.	Ostale hrišć.	Muslimanska	Jevrejska	Ostale	Ukupno
1	2	3	4	5	6	7	8	9	10	11	12
1	Srpskohrvat.	76	82.594	4.969	3		5	3	23		37.623
2	Slovenački..		183	1							184
3	Češki.....		12								12
4	Slovački....										
5	Ruski.....	8		2	1						11
6	Ukrajinski..			3							3
7	Mađjarski...		14						3		17
8	Nemački.....		20		1				3		24
9	Albanski....										
10	Turski.....							4			4
11	Rumunski....	1									1
12	Jevrejski...										
13	Ciganski....		126								126
14	Ostali.....		3				1				4
15	Ukupno..	85	82.882	4.966	5		6	7	29		38.005

Republika: Hrvatska 26 Srez Karlovac

Redni broj	Maternji jezik	V e r o i s p o v e s t									
		Pravoslavna	Rimokatolička	Grkokatolička	Evang. augsb.	Evang. reform.	Ostale hrišć.	Muslimanska	Jevrejska	Ostale	Ukupno
1	2	3	4	5	6	7	8	9	10	11	12
1	Srpskohrvat.	540	41.735	22	2	2	1)	27	11	13	42.352
2	Slovenački..		420								420
3	Češki.....	1	41		1	2	5			1	51
4	Slovački....	2									2
5	Ruski.....	15	6	1							24
6	Ukrajinski..										
7	Mađjarski...		18		1						19
8	Nemački.....	3	84		17	2	4		2	1	113
9	Albanski....										
10	Turski.....							3			3
11	Rumunski....	1		1							2
12	Jevrejski...										
13	Ciganski....		442								442
14	Ostali.....	2	12		1						15
15	Ukupno..	565	42.769	24	22	6	36	14	15	2	43.443

1) Od toga 23 starokatolika.

Republika: Hrvatska 27 Grad Karlovac

Redni broj	Maternji jezik	V e r o i s p o v e s t									
		Pravoslavna	Rimokatolička	Grkokatolička	Evang. augsb.	Evang. reform.	Ostale hrišć.	Muslimanska	Jevrejska	Ostale	Ukupno
1	2	3	4	5	6	7	8	9	10	11	12
1	Srpskohrvat.	2.480	16.127	52	15	4	1 ¹⁾ 147	104	256	2	19.187
2	Slovenački..	6	1.114	2	.	.	4	.	4	.	1.130
3	Češki.....	1	139	1	3	2	.	.	9	6	161
4	Slovački....	1	6	.	2	.	.	.	2	.	10
5	Ruski.....	67	.	.	.	2	.	1	4	.	74
6	Ukrajinski..	.	.	1	1
7	Mađarski....	2	77	1	2	3	1	.	35	.	121
8	Nemački.....	2	207	.	37	4	9	.	33	1	293
9	Albanski....	.	1	15	.	.	16
10	Turski.....	5	.	.	5
11	Rumunski....	3	2	5
12	Jevrejski...
13	Ciganski....	.	120	1	.	.	121
14	Ostali.....	3	53	11	15	.	.	.	4	.	86
15	Ukupno..	2.565	17.845	68	74	15	161	120	347	9	21.210

¹ Od toga 146 starokatolika. ² Od toga 31 Italijana, 14 Poljaka.

Republika: Hrvatska 28 Srez Kastav

Redni broj	Maternji jezik	V e r o i s p o v e s t									
		Pravoslavna	Rimokatolička	Grkokatolička	Evang. augsb.	Evang. reform.	Ostale hrišć.	Muslimanska	Jevrejska	Ostale	Ukupno
1	2	3	4	5	6	7	8	9	10	11	12
1	Srpskohrvat.	153	10.201	3	.	.	4	9	1	.	10.371
2	Slovenački..	1	109	110
3	Češki.....	.	3	3
4	Slovački....	.	1	1
5	Ruski.....	5	5
6	Ukrajinski..
7	Mađarski....	.	3	3
8	Nemački.....	.	5	5
9	Albanski....
10	Turski.....
11	Rumunski....
12	Jevrejski...
13	Ciganski....	12	12
14	Ostali.....	1 ¹⁾ 11	2 ²⁾ 14	25
15	Ukupno..	182	10.336	3	.	.	4	9	1	.	10.535

¹ Italijani. ² Od toga 12 Italijana.

Savska banovina

Republika: Hrvatska

29 Srez Klanjec

Redni broj	Maternji jezik	V e r o i s p o v e s t									
		Pravo-slavna	Rimoka-tolička	Grkoka-tolička	Evang. augsb.	Evang. reform.	Ostale hrišč.	Musli-manska	Jevrej-ska	Osta-le	Uku-pno
1	2	3	4	5	6	7	8	9	10	11	12
1	Srpskohrvat.	14	28.300	6	1		4		1		28.416
2	Slovenački..		121								121
3	Češki.....		5								5
4	Slovački....		1								1
5	Ruski.....		1	1							2
6	Ukrajinski..										
7	Mađjarski...		2						3		5
8	Nemački.....		17								17
9	Albanski....										
10	Turski.....										
11	Rumunski....										
12	Jevrejski...										
13	Ciganski....										
14	Ostali.....		1								1
15	Ukupno..	14	28.538	7	1		4		4		28.558

Republika: Hrvatska

30 Srez Koprivnica

Redni broj	Maternji jezik	V e r o i s p o v e s t									
		Pravo-slavna	Rimoka-tolička	Grkoka-tolička	Evang. augsb.	Evang. reform.	Ostale hrišč.	Musli-manska	Jevrej-ska	Osta-le	Uku-pno
1	2	3	4	5	6	7	8	9	10	11	12
1	Srpskohrvat.	4.939	37.869	5	37	1	211	4	79	1	43.146
2	Slovenački..		148						1		149
3	Češki.....		49								49
4	Slovački....		5								5
5	Ruski.....	14	5	1		1					21
6	Ukrajinski..										
7	Mađjarski...		299	1	356	14			15		685
8	Nemački.....	1	12		2				8		23
9	Albanski....		1								1
10	Turski.....										
11	Rumunski....	4	3								7
12	Jevrejski...										
13	Ciganski....	8	508								516
14	Ostali.....	1	12								13
15	Ukupno..	4.967	38.911	7	395	16	211	4	100	1	44.615

1 Starokatolici. 2 Od toga 11 Italijana.

Republika: Hrvatska 31 Grad Koprivnica

Redni broj	Maternji jezik	V e r o i s p o v e s t									
		Pravo-slavna	Rimoka-tolička	Grkoka-tolička	Evang. augsb.	Evang. reform.	Ostale hrišć.	Musli-manska	Jevrej-ska	Osta-le	Uku-pno
1	2	3	4	5	6	7	8	9	10	11	12
1	Sroskohrvat.	239	8.807	7	5	6	104	3	272	.	8.943
2	Slovenački..	2	227	.	5	.	2	.	.	.	236
3	Češki.....	1	58	.	5	.	3	.	1	.	68
4	Slovački....	.	6	6
5	Ruski.....	22	5	1	.	28
6	Ukrajinski..	.	.	3	3
7	Mađjarski..	.	44	28	.	72
8	Nemački....	1	45	.	4	1	3	.	32	.	86
9	Albanski....
10	Turski.....	3	.	.	3
11	Rumunski....	.	1	1	.	2
12	Jevrejski...
13	Ciganski....	.	2	2
14	Ostali.....	9	19	4	.	23
15	Ukupno..	274	8.765	10	19	7	112	6	330	.	9.472

1 Starokatolici.

Republika: Hrvatska 32 Srez Korenica

Redni broj	Maternji jezik	V e r o i s p o v e s t									
		Pravo-slavna	Rimoka-tolička	Grkoka-tolička	Evang. augsb.	Evang. reform.	Ostale hrišć.	Musli-manska	Jevrej-ska	Osta-le	Uku-pno
1	2	3	4	5	6	7	8	9	10	11	12
1	Sroskohrvat.	12.042	2.417	.	1	.	5	2	1	.	14.464
2	Slovenački..	.	3	3
3	Češki.....
4	Slovački....
5	Ruski.....	4	4
6	Ukrajinski..
7	Mađjarski..
8	Nemački....	.	4	.	.	3	7
9	Albanski....
10	Turski.....
11	Rumunski....
12	Jevrejski...
13	Ciganski....
14	Ostali.....
15	Ukupno..	12.046	2.424	.	1	3	5	2	1	.	14.482

Savska banovina

Republika: Hrvatska

33

Srez Kostajnica

Redni broj	Maternji jezik	V e r o i s p o v e s t									
		Pravoslavna	Rimokatolička	Grkokatolička	Evang. augsb.	Evang. reforma.	Ostale hrišć.	Muslimanska	Jevrejska	Ostale	Ukupno
1	2	3	4	5	6	7	8	9	10	11	12
1	Srpskohrvat.	19.129	9.732	20	1	.	5	19	17	.	28.923
2	Slovenski..	1	36	37
3	Češki.....	.	28	.	1	24
4	Slovački....	.	2	2	.	4
5	Ruski.....	24	1	25
6	Ukrajinski..
7	Mađjarski...	.	6	1	.	7
8	Nemački.....	1	41	.	2	.	.	.	7	.	51
9	Albanski....
10	Turski.....
11	Ruzunski....	8	.	8
12	Jevrejski...
13	Ciganski....
14	Ostali.....	2	12	1	5	.	20
15	Ukupno..	19.157	9.853	21	4	.	5	19	40	.	29.099

Republika: Hrvatska

34

Srez Krapina

Redni broj	Maternji jezik	V e r o i s p o v e s t									
		Pravoslavna	Rimokatolička	Grkokatolička	Evang. augsb.	Evang. reforma.	Ostale hrišć.	Muslimanska	Jevrejska	Ostale	Ukupno
1	2	3	4	5	6	7	8	9	10	11	12
1	Srpskohrvat.	40	34.090	10	7	3	2	3	38	.	34.163
2	Slovenski..	.	169	1	.	170
3	Češki.....	1	27	.	.	1	.	.	2	.	31
4	Slovački....	1	.	1
5	Ruski.....	5	6	11
6	Ukrajinski..
7	Mađjarski...	.	6	1	.	1	.	.	8	.	16
8	Nemački.....	.	20	.	5	.	.	.	8	.	62
9	Albanski....
10	Turski.....
11	Ruzunski....	2	2	4
12	Jevrejski...
13	Ciganski....
14	Ostali.....	2	2	1	.	5
15	Ukupno..	50	34.311	11	12	5	2	3	50	.	34.453

Republika: Hrvatska 35 Srez Križevci

Redni broj	Maternji jezik	V e r o i s p o v e s t										
		Pravo-slavna	Rimoka-tolička	Grkoka-tolička	Evang. augsb.	Evang. reform.	Ostale hrišć.	Musli-manska	Jevrej-ska	Osta-le	Uku-pno	
1	2	3	4	5	6	7	8	9	10	11	12	
1	Srpskohrvat.	2.776	50.212	16	.	.	.	4	2	45	.	53.054
2	Slovenački..	.	150	1	2	153
3	Češki.....	1	722	1	1	.	.	.	1	.	.	726
4	Slovački....	.	27	1	1	28
5	Ruski.....	14	5	1	.	.	20
6	Ukrajinski..
7	Mađjarski...	.	112	8	.	.	120
8	Nemački.....	1	81	.	11	1	1	.	1	.	.	96
9	Albanski....
10	Turski.....
11	Rumunski....	4	4
12	Jevrejski...
13	Ciganski....	21	228	249
14	Ostali.....	2	36	.	1	.	.	.	1	.	.	40
15	Ukupno..	2.819	51.073	17	16	1	5	2	57	.	.	54.490

¹ Od toga 31 Italijana.

Republika: Hrvatska 36 Grad Križevci

Redni broj	Maternji jezik	V e r o i s p o v e s t										
		Pravo-slavna	Rimoka-tolička	Grkoka-tolička	Evang. augsb.	Evang. reform.	Ostale hrišć.	Musli-manska	Jevrej-ska	Osta-le	Uku-pno	
1	2	3	4	5	6	7	8	9	10	11	12	
1	Srpskohrvat.	126	6.970	47	3	.	2	2	110	.	.	6.669
2	Slovenački..	.	129	.	1	.	.	.	1	.	.	125
3	Češki.....	.	90	.	.	1	1	.	1	.	.	93
4	Slovački....	.	.	.	2	.	.	.	1	.	.	3
5	Ruski.....	7	1	3	1	.	.	12
6	Ukrajinski..	.	.	17	17
7	Mađjarski...	.	18	.	1	1	1	.	3	.	.	24
8	Nemački.....	.	26	7	.	.	33
9	Albanski....	4	.	.	.	4
10	Turski.....
11	Rumunski....	.	.	1	1
12	Jevrejski...
13	Ciganski....	.	42	42
14	Ostali.....	.	4	6	2	.	.	12
15	Ukupno..	133	6.603	74	7	2	4	6	126	.	.	7.035

Savska banovina

Republika: Hrvatska 37 Srez Krk

Redni broj	Maternji jezik	V e r o i s p o v e s t										Ukupno
		Pravoslavna	Rimokatolička	Grkokatolička	Evang. augsb.	Evang. reform.	Ostale hrišć.	Muslimanske	Jevrejske	Ostale		
1	2	3	4	5	6	7	8	9	10	11	12	
1	Srpskohrvat.	69	19.099	.	.	.	1	7	4	.	.	19.174
2	Slovenački..	.	72	72
3	Češki.....	1	11	12
4	Slovački....
5	Ruski.....	4	2	6
6	Ukrajinski..
7	Mađjarski...	.	2	1	.	.	3
8	Nemački.....	.	16	.	.	1	17
9	Albanski....
10	Turski.....
11	Rumunski....	.	1	1
12	Jevrejski...
13	Ciganski....
14	Ostali.....	1	757	758
15	Ukupno..	69	19.969	.	.	1	1	7	4	1	.	20.048

1 Od toga 751 Italijana.

Republika: Hrvatska 38 Srez Kutina

Redni broj	Maternji jezik	V e r o i s p o v e s t										Ukupno
		Pravoslavna	Rimokatolička	Grkokatolička	Evang. augsb.	Evang. reform.	Ostale hrišć.	Muslimanske	Jevrejske	Ostale		
1	2	3	4	5	6	7	8	9	10	11	12	
1	Srpskohrvat.	1.775	22.301	16	77	34	20	9	48	.	.	24.240
2	Slovenački..	.	217	.	2	1	.	.	1	.	.	221
3	Češki.....	1	1.591	10	1	10	1	1.614
4	Slovački....	.	11	.	2	13
5	Ruski.....	20	1	1	2	.	24
6	Ukrajinski..	.	.	25	26
7	Mađjarski...	1	887	1	26	61	.	.	9	.	.	985
8	Nemački.....	.	241	.	36	71	348
9	Albanski....
10	Turski.....
11	Rumunski....	2	2
12	Jevrejski...
13	Ciganski....	7	17	24
14	Ostali.....	4	395	105	1	505
15	Ukupno..	1.810	25.661	158	145	177	21	9	60	.	.	28.041

1 Starokatolici. 2 Od toga 221 Italijana, 173 Poljaka. 3 Poljaci.

Republika: Hrvatska 39 Srez Ludbreg

Redni broj	Maternji jezik	V e r o i s p o v e s t									
		Pravo-slavna	Rimoka-tolička	Grkoka-tolička	Evang. augsb.	Evang. reform.	Ostale hrišć.	Musli-manska	Jevrej-ska	Osta-le	Uku-pno
1	2	3	4	6	6	7	8	9	10	11	12
1	Srpskohrvat.	1.542	27.509	1	2	8	7	2	81	.	29.242
2	Slovenski..	.	52	52
3	Češki.....	1	12	.	1	.	1	.	.	.	15
4	Slovački....	.	1	1	.	2
6	Ruski.....	8	.	1	9
6	Ukrajinski..	.	.	1	1
7	Mađjarski...	.	20	9	.	38
8	Nemački.....	1	19	.	1	2	.	.	9	.	32
9	Albanski....
10	Turski.....
11	Rumunski....	1	1
12	Jevrejski...
13	Ciganski....	73	57	130
14	Ostali.....	1	10	11
15	Ukupno..	1.627	27.779	3	4	10	8	2	100	.	29.533

Republika: Hrvatska 40 Srez Našice

Redni broj	Maternji jezik	V e r o i s p o v e s t									
		Pravo-slavna	Rimoka-tolička	Grkoka-tolička	Evang. augsb.	Evang. reform.	Ostale hrišć.	Musli-manska	Jevrej-ska	Osta-le	Uku-pno
1	2	3	4	6	6	7	8	9	10	11	12
1	Srpskohrvat.	10.535	27.932	9	23	40	1) 771	17	227	.	39.554
2	Slovenski..	.	216	.	4	220
3	Češki.....	1	1.370	.	21	3	2	.	2	.	1.390
4	Slovački....	.	1.915	.	82	1	6	.	1	.	2.005
6	Ruski.....	67	4	4	.	75
6	Ukrajinski..	2	.	2	4
7	Mađjarski...	16	3.018	.	23	141	1) 14	.	51	.	3.263
8	Nemački.....	7	2.116	.	645	767	6	.	25	.	3.566
9	Albanski....
10	Turski.....	2	.	.	2
11	Rumunski....	3	1	3	7
12	Jevrejski...
13	Ciganski....	133	337	470
14	Ostali.....	.	1) 205	1) 10	4	3	1	.	4	.	227
15	Ukupno..	10.764	37.114	24	302	955	800	19	314	.	50.792

1 Od toga 763 starokatolika. 2 Od toga 12 nazarena. 3 Od toga 173 Poljaka, 31 Italijana. 4 Poljaci.

Savska banovina

Republika: Hrvatska 41 Srez Nova Gradiška

Redni broj	Maternji jezik	V e r o i s p o v e s t									Ukupno
		Pravoslavna	Rimokatolička	Grkokatolička	Evang. augsb.	Evang. reform.	Ostale hrišć.	Muslimanska	Jevrejska	Ostale	
1	2	3	4	5	6	7	8	9	10	11	12
1	Srpskohrvat.	12.656	37.119	45	11	9	10	69	25	.	49.943
2	Slovenački..	.	110	110
3	Češki.....	4	902	.	1	20	2	.	.	.	929
4	Slovački....	.	13	13
5	Ruski.....	25	3	5	33
6	Ukrajinski..	.	28	87	115
7	Mađarski...	1	131	.	.	8	.	.	4	.	139
8	Nemački.....	.	192	.	15	13	.	.	9	.	229
9	Albanski....	7	.	.	7
10	Turski.....	5	.	.	5
11	Rumunski....	1	4	5
12	Jevrejski...	4	.	4
13	Ciganski....	11	84	95
14	Ostali.....	3	426	30	2	.	461
15	Ukupno..	12.700	39.012	167	27	45	12	81	44	.	52.088

¹ 291 Poljaka, 135 Italijana. ² Poljaci.

Republika: Hrvatska 42 Grad Nova Gradiška

Redni broj	Maternji jezik	V e r o i s p o v e s t									Ukupno
		Pravoslavna	Rimokatolička	Grkokatolička	Evang. augsb.	Evang. reform.	Ostale hrišć.	Muslimanska	Jevrejska	Ostale	
1	2	3	4	5	6	7	8	9	10	11	12
1	Srpskohrvat.	912	2.491	15	2	3	12	9	109	.	3.693
2	Slovenački..	.	63	.	.	.	1	.	.	.	66
3	Češki.....	.	156	5	.	11	1	.	.	.	173
4	Slovački....	.	3	1	.	4
5	Ruski.....	26	.	1	27
6	Ukrajinski..	1	.	2	3
7	Mađarski...	.	50	.	.	4	.	.	21	.	75
8	Nemački.....	1	70	.	9	5	1	.	13	.	97
9	Albanski....	4	.	.	4
10	Turski.....
11	Rumunski....	.	2	2
12	Jevrejski...	2	.	2
13	Ciganski....
14	Ostali.....	.	68	9	1	.	72
15	Ukupno..	1.029	2.905	26	11	21	15	13	207	.	4.218

¹ 48 Italijana, 20 Poljaka.

Republika: Hrvatska

43

Srez Novi

Redni broj	Maternji jezik	V e r o i s p o v e s t									Ukupno	
		Pravoslavna	Rimokatolička	Grkokatolička	Evang. augsb.	Evang. reform.	Ostale hrišć.	Muslimanska	Jevrejska	Ostale		
1	2	3	4	5	6	7	8	9	10	11	12	
1	Srpskohrvat.	50	8.636	.	.	1	.	.	.	2	.	8.680
2	Slovenski..	.	12	12
3	Češki.....	.	1	1
4	Slovački....
5	Ruski.....	2	2
6	Ukrajinski..
7	Mađjarski...	.	2	2
8	Nemački.....	.	4	4
9	Albanski....
10	Turski.....
11	Rumunski....
12	Jevrejski...
13	Ciganski....
14	Ostali.....
15	Ukupno..	62	8.655	.	.	1	.	.	.	2	.	8.710

Republika: Hrvatska

44

Srez Novi Marof

Redni broj	Maternji jezik	V e r o i s p o v e s t									Ukupno	
		Pravoslavna	Rimokatolička	Grkokatolička	Evang. augsb.	Evang. reform.	Ostale hrišć.	Muslimanska	Jevrejska	Ostale		
1	2	3	4	5	6	7	8	9	10	11	12	
1	Srpskohrvat.	106	35.777	.	.	.	1	2	46	.	.	35.932
2	Slovenski..	.	56	.	.	.	1	57
3	Češki.....	.	10	10
4	Slovački....	.	2	.	.	.	2	4
5	Ruski.....	10	1	.	.	.	11
6	Ukrajinski..	.	.	2	2
7	Mađjarski...	.	16	1	.	.	17
8	Nemački.....	.	52	.	1	2	1	.	4	.	.	60
9	Albanski....
10	Turski.....
11	Rumunski....	.	.	1	1
12	Jevrejski...
13	Ciganski....	.	25	25
14	Ostali.....	1	7	2	10
15	Ukupno..	117	35.945	5	1	5	3	2	51	.	.	36.120

Savska banovina

Republika: Hrvatska

45

Srez Novska

Redni broj	Maternji jezik	V e r o i s p o v e s t										Ukupno
		Pravoslavna	Rimokatolička	Grkokatolička	Evang. augsb.	Evang. reform.	Ostale hrišć.	Muslimanska	Jevrejska	Ostale		
1	2	3	4	5	6	7	8	9	10	11	12	
1	Srpskohrvat.	7.850	17.168	22	3	6	¹⁾ 150	22	31	.	25.552	
2	Slovenački..	2	31	93	
3	Češki.....	1	1.710	4	26	23	2	.	1	1	1.768	
4	Slovački....	.	419	6	7	1	463	
5	Ruski.....	10	3	172	185	
6	Ukrajinski..	.	6	224	.	.	.	1	.	.	231	
7	Mađjarski...	.	416	1	33	81	4	.	8	.	539	
8	Nemački.....	2	92	.	8	9	.	.	7	.	118	
9	Albanski....	6	.	.	6	
10	Turski.....	
11	Rumunski....	1	1	2	
12	Jevrejski...	
13	Ciganski....	.	14	14	
14	Ostali.....	4	²⁾ 129	³⁾ 55	.	.	.	1	.	4	193	
15	Ukupno..	7.870	20.373	484	77	122	158	28	51	1	29.164	

¹ Od čega 145 starokatolika. ² 99 Italijana, 30 Poljaka. ³ Poljaci.

Republika: Hrvatska

46

Srez Ogulin

Redni broj	Maternji jezik	V e r o i s p o v e s t										Ukupno
		Pravoslavna	Rimokatolička	Grkokatolička	Evang. augsb.	Evang. reform.	Ostale hrišć.	Muslimanska	Jevrejska	Ostale		
1	2	3	4	5	6	7	8	9	10	11	12	
1	Srpskohrvat.	22.471	24.195	25	.	2	¹⁾ 17	6	13	.	46.735	
2	Slovenački..	7	138	4	.	.	1	.	.	.	159	
3	Češki.....	6	30	36	
4	Slovački....	.	3	3	.	6	
5	Ruski.....	20	.	.	1	30	
6	Ukrajinski..	
7	Mađjarski...	.	13	.	2	8	1	.	.	.	24	
8	Nemački.....	1	38	.	1	.	.	.	1	1	42	
9	Albanski....	
10	Turski.....	
11	Rumunski....	2	2	4	
12	Jevrejski...	1	.	1	
13	Ciganski....	.	163	163	
14	Ostali.....	.	19	.	2	12	
15	Ukupno..	22.516	24.992	29	6	10	19	6	24	1	47.265	

¹ Od toga 11 baptista.

Republika: Hrvatska 47 Srez Osijek

Redni broj	Maternji jezik	V e r o i s p o v e s t									
		Pravoslavna	Rimokatolička	Grkokatolička	Evang. augsb.	Evang. reform.	Ostale hrišć.	Muslimanska	Jevrejska	Ostale	Ukupno
1	2	3	4	5	6	7	8	9	10	11	12
1	Srpskohrvat.	11.406	7.956	14	4	18	¹⁾ 40	19	41	.	19.498
2	Slovenski..	.	70	.	3	.	2	.	.	.	75
3	Češki.....	2	151	.	.	.	6	.	1	.	160
4	Slovački....	.	95	.	2	14	8	.	.	.	119
5	Ruski.....	53	2	3	1	.	.	1	.	.	60
6	Ukrajinski..	.	.	8	8
7	Mađjarski...	11	4.554	2	23	1.699	²⁾ 20	.	13	.	6.322
8	Nemački.....	11	6.707	3	37	12	6	.	14	.	6.790
9	Albanski....
10	Turski.....
11	Rumunski....	6	6
12	Jevrejski...
13	Ciganski....	421	23	444
14	Ostali.....	6	³⁾ 22	1	.	.	.	1	2	.	32
15	Ukupno..	11.916	19.550	31	70	1.743	82	21	71	.	33.514

¹ Od toga 26 nazarena. ² Nazareni. ³ Od toga 17 Poljaka.

Republika: Hrvatska 48 Grad Osijek

Redni broj	Maternji jezik	V e r o i s p o v e s t									
		Pravoslavna	Rimokatolička	Grkokatolička	Evang. augsb.	Evang. reform.	Ostale hrišć.	Muslimanska	Jevrejska	Ostale	Ukupno
1	2	3	4	5	6	7	8	9	10	11	12
1	Srpskohrvat.	5.309	18.052	42	138	55	¹⁾ 73	332	1.401	3	25.525
2	Slovenski..	4	839	.	10	.	2	1	1	.	857
3	Češki.....	17	463	.	11	6	8	.	9	3	517
4	Slovački....	.	105	1	36	2	.	.	18	.	157
5	Ruski.....	350	6	2	19	.	377
6	Ukrajinski..	1	2	8	11
7	Mađjarski...	17	2.209	7	27	255	5	1	315	.	2.839
8	Nemački.....	40	5.596	.	442	55	²⁾ 19	1	628	7	9.751
9	Albanski....	.	2	27	.	.	79
10	Turski.....	24	.	.	24
11	Rumunski....	21	3	4	9	.	37
12	Jevrejski...	9	.	9
13	Ciganski....	2	5	7
14	Ostali..... ³⁾	33	⁴⁾ 75	6	3	3	.	1	41	2	167
15	Ukupno..	5.884	30.130	70	667	382	107	437	2.445	15	40.337

¹ 45 starokatolika, 14 adventista, 14 nazarena. ² Od toga 11 starokatolika. ³ Od toga 29 Bugara. ⁴ Od toga 55 Poljaka, 11 Italijana.

Savska banovina

Republika: Hrvatska 49 Srez Otočac

Redni broj	Maternji jezik	V e r o i s p o v e s t									
		Pravo-slavns	Rimoka-tolička	Grkoka-tolička	Evang.-augsb.	Evang.-reform.	Ostale hrišč.	Musli-manska	Jevrej-ska	Osta-le	Uku-pno
1	2	3	4	5	6	7	8	9	10	11	12
1	Srpskohrvat.	16.065	17.026	9	5	1	1	62	.	.	33.469
2	Slovenski..	.	72	72
3	Češki.....	1	14	15
4	Slovački....
5	Ruski.....	6	6
6	Ukrajinski..	3	.	1	4
7	Mađjarski...	.	53	53
8	Nemački.....	.	13	.	2	15
9	Albanski....	2	.	.	2
10	Turski.....
11	Rumunski....	.	1	1
12	Jevrejski...
13	Ciganski....	.	43	43
14	Ostali.....	.	8	8
15	Ukupno..	16.075	17.530	10	7	1	1	64	.	.	33.688

Republika: Hrvatska 50 Srez Pakrac

Redni broj	Maternji jezik	V e r o i s p o v e s t									
		Pravo-slavns	Rimoka-tolička	Grkoka-tolička	Evang.-augsb.	Evang.-reform.	Ostale hrišč.	Musli-manska	Jevrej-ska	Osta-le	Uku-pno
1	2	3	4	5	6	7	8	9	10	11	12
1	Srpskohrvat.	20.809	10.695	47	34	21	1) 96	29	123	.	31.914
2	Slovenski..	.	206	.	1	207
3	Češki.....	6	2.558	.	63	19	3	.	4	.	2.633
4	Slovački....	.	460	8	81	2	.	.	1	.	552
5	Ruski.....	25	5	12	42
6	Ukrajinski..	3	.	9	12
7	Mađjarski...	6	1.494	1	65	276	2	.	37	.	1.791
8	Nemački.....	1	1.184	.	498	23	1	.	24	.	1.642
9	Albanski....
10	Turski.....
11	Rumunski....
12	Jevrejski...
13	Ciganski....	5	34	39
14	Ostali.....	.	5) 1.126	1	2	.	1.129
15	Ukupno..	20.915	17.742	78	633	341	102	29	191	.	40.651

1 Od toga 55 adventista, 38 starokatolika. 2 Od toga 1.182 Italijana.

Republika: Hrvatska 51 Srez Perušić

Redni broj	Maternji jezik	V e r o i s p o v e s t										Ukupno
		Pravoslavna	Rimokatolička	Grkokatolička	Evang. augsb.	Evang. reform.	Ostale hrišć.	Muslimanska	Jevrejska	Ostale		
1	2	3	4	5	6	7	8	9	10	11	12	
1	Srpskohrvat.	3.231	16.498	2	.	.	.	19.731
2	Slovenački..	.	11	11
3	Češki.....	.	3	3
4	Slovački....
5	Ruski.....	3	1	4
6	Ukrajinski..	.	.	3	3
7	Madjarski...	.	2	2
8	Nemački.....	.	4	.	.	1	5
9	Albanski....
10	Turski.....
11	Rumunski....
12	Jevrejski...
13	Ciganski....
14	Ostali.....	.	.	1	1
15	Ukupno..	3.234	16.519	4	.	1	2	19.700

Republika: Hrvatska 52 Srez Petrinja

Redni broj	Maternji jezik	V e r o i s p o v e s t										Ukupno
		Pravoslavna	Rimokatolička	Grkokatolička	Evang. augsb.	Evang. reform.	Ostale hrišć.	Muslimanska	Jevrejska	Ostale		
1	2	3	4	5	6	7	8	9	10	11	12	
1	Srpskohrvat.	16.334	16.184	20	2	.	21	32	17	.	.	32.618
2	Slovenački..	.	27	27
3	Češki.....	.	40	40
4	Slovački....
5	Ruski.....	11	2	1	.	.	.	14
6	Ukrajinski..	.	.	2	2
7	Madjarski...	.	6	.	.	.	1	.	1	.	.	8
8	Nemački.....	.	18	3	.	.	21
9	Albanski....
10	Turski.....
11	Rumunski....
12	Jevrejski...
13	Ciganski....	1	126	127
14	Ostali.....	.	4	4
15	Ukupno..	16.346	16.407	25	2	.	22	33	21	.	.	32.856

¹ Od toga 15 baptista.

Savska banovina

Republika: Hrvatska

53

Grad Petrinja

Redni broj	Maternji jezik	V e r o i s p o v e s t										Ukupno
		Pravo-slavna	Rimokatolička	Grkokatolička	Evang. augsb.	Evang. reform.	Ostale hrišć.	Muslimanska	Jevrejska	Ostale		
1	2	3	4	5	6	7	8	9	10	11	12	
1	Srpskohrvat.	840	4.158	6	2	2	1)	50	17	10	.	5.194
2	Slovenski..	1	154	1	.	.	.	156
3	Češki.....	1	62	2	.	.	.	65
4	Slovački....	.	2	2	2
5	Ruski.....	16	16
6	Ukrajinski..
7	Mađjarski...	.	12	2	.	.	14
8	Nemački.....	2	41	.	2	2	47
9	Albanski....
10	Turski.....	4	.	.	.	4
11	Rumunski....	1	1
12	Jevrejski...
13	Ciganski....
14	Ostali.....	1	2)	33	1	2	.	37
15	Ukupno..	962	4.462	7	4	4	62	21	14	.	.	5.536

1 Starokatolici. 2 Od toga 29 Italijana.

Republika: Hrvatska

54

Srez Pizarovina

Redni broj	Maternji jezik	V e r o i s p o v e s t										Ukupno
		Pravo-slavna	Rimokatolička	Grkokatolička	Evang. augsb.	Evang. reform.	Ostale hrišć.	Muslimanska	Jevrejska	Ostale		
1	2	3	4	5	6	7	8	9	10	11	12	
1	Srpskohrvat.	41	14.503	2	4	16	.	14.656
2	Slovenski..	.	38	38
3	Češki.....	.	15	2	19	36
4	Slovački....
5	Ruski.....	1	1
6	Ukrajinski..
7	Mađjarski...	.	5	1	.	.	6
8	Nemački.....	.	2	2
9	Albanski....
10	Turski.....
11	Rumunski....
12	Jevrejski...
13	Ciganski....	.	220	220
14	Ostali.....	.	2	4	.	.	6
15	Ukupno..	42	14.875	2	19	.	.	2	4	21	.	14.965

Republika: Hrvatska 55 Srez Požega

Redni broj	Maternji jezik	V e r o i s p o v e s t									
		Pravo-slavna	Rimoka-tolička	Grkoka-tolička	Evang. augsb.	Evang. reform.	Ostale hrišć.	Musli-manska	Jevrej-ska	Osta-le	Uku-pno
1	2	3	4	5	6	7	8	9	10	11	12
1	Srpskohrvat.	12.955	32.499	15	255	52	47	24	43	.	45.920
2	Slovenački...	.	115	115
3	Češki.....	1	2.075	1	143	92	3	.	.	.	2.915
4	Slovački....	.	539	.	12	551
5	Ruski.....	36	8	1	45
6	Ukrajinski...	1	.	1
7	Mađarski...	2	771	.	15	29	1	.	8	.	826
8	Nemački....	1	2.093	.	107	22	.	.	6	.	2.229
9	Albanski....
10	Turski.....
11	Rumunski....	2	.	1	3
12	Jevrejski...
13	Ciganski....	.	88	88
14	Ostali.....	1	229	4	.	1	.	.	1	.	227
15	Ukupno..	13.028	39.008	22	532	190	51	24	59	.	52.920

¹ 32 starokatolika, 15 adventista. ² 152 Italijana, 68 Poljaka.

Republika: Hrvatska 56 Grad Požega

Redni broj	Maternji jezik	V e r o i s p o v e s t									
		Pravo-slavna	Rimoka-tolička	Grkoka-tolička	Evang. augsb.	Evang. reform.	Ostale hrišć.	Musli-manska	Jevrej-ska	Osta-le	Uku-pno
1	2	3	4	5	6	7	8	9	10	11	12
1	Srpskohrvat.	811	5.036	9	18	1	5	90	187	.	6.157
2	Slovenački...	4	85	89
3	Češki.....	2	199	.	9	10	220
4	Slovački....	.	4	1	.	5
5	Ruski.....	29	2	2	.	33
6	Ukrajinski...	1	.	6	7
7	Mađarski...	1	250	.	5	9	.	.	28	.	293
8	Nemački....	4	177	.	15	1	.	.	26	.	233
9	Albanski....	.	1	23	.	.	24
10	Turski.....	1	.	.	1
11	Rumunski....	.	3	3
12	Jevrejski...
13	Ciganski....
14	Ostali.....	9	42	1	4	.	60
15	Ukupno..	865	5.799	16	37	21	5	114	248	.	7.125

¹ Bugari. ² 31 Italijana, 11 Poljaka.

Savska banovina

Republika: Hrvatska 57 Srez Pregrada

Redni broj	Maternji jezik	V e r o i s p o v e s t									Ukupno	
		Pravoslavna	Rimokatolička	Grkokatolička	Evang. augsb.	Evang. reform.	Ostale hrišć.	Muslimanska	Jevrejska	Ostale		
1	2	3	4	5	6	7	8	9	10	11	12	
1	Srpskohrvat.	14	32.028	1	.	.	.	5	.	12	.	32.060
2	Slovensčki..	.	270	270
3	Češki.....	.	14	14
4	Slovački....	.	1	1
5	Ruski.....	.	1	1	2
6	Ukrajinski..
7	Mađjarski...	.	3	3
8	Nemački.....	.	42	.	2	.	1)	11	.	3	.	58
9	Albanski....
10	Turski.....
11	Rumunski....	1	1	.	.	2
12	Jevrejski...
13	Ciganski....	.	17	17
14	Ostali.....	.	7	7
15	Ukupno..	15	32.983	2	2	.	.	16	.	16	.	33.034

1 Starokatolici.

Republika: Hrvatska 58 Srez Prelog

Redni broj	Maternji jezik	V e r o i s p o v e s t									Ukupno	
		Pravoslavna	Rimokatolička	Grkokatolička	Evang. augsb.	Evang. reform.	Ostale hrišć.	Muslimanska	Jevrejska	Ostale		
1	2	3	4	5	6	7	8	9	10	11	12	
1	Srpskohrvat.	57	44.927	.	9	.	1)	43	2	38	.	44.476
2	Slovensčki..	.	190	1	1	1	193
3	Češki.....	1	7	8
4	Slovački....	.	.	.	1	.	.	.	3	.	.	4
5	Ruski.....	4	1	1	.	.	6
6	Ukrajinski..	.	.	1	1
7	Mađjarski...	.	11 ^N	.	1	1	.	.	14	.	.	134
8	Nemački.....	1	33	.	4	.	.	.	10	.	.	48
9	Albanski....
10	Turski.....
11	Rumunski....
12	Jevrejski...
13	Ciganski....	.	70	70
14	Ostali.....	.	7	1	8
15	Ukupno..	63	44.733	3	16	2	.	43	2	66	.	44.948

1 Od toga 35 baptista.

Republika: Hrvatska 59 Srez Rab

Redni broj	Maternji jezik	V e r o i s p o v e s t										Ukupno
		Pravoslavna	Rimokatolička	Grkokatolička	Evang. augsb.	Evang. reform.	Ostale hrišć.	Muslimanska	Jevrejska	Ostale		
1	2	3	4	5	6	7	8	9	10	11	12	
1	Srpskohrvat.	95	14.327	.	.	.	1	1	2	.	14.366	
2	Slovenski..	2	60	.	1	.	2	.	.	.	65	
3	Češki.....	.	14	1	15	
4	Slovački....	
5	Ruski.....	2	2	4	
6	Ukrajinski..	
7	Mađjarski...	.	5	1	.	6	
8	Nemački.....	.	66	.	6	1	.	.	1	2	76	
9	Albanski....	.	1	1	
10	Turski.....	
11	Rumunski....	
12	Jevrejski...	
13	Ciganski....	
14	Ostali.....	.	1) 64	.	1	65	
15	Ukupno..	99	14.529	.	8	1	3	1	4	3	14.508	

¹ Od toga 60 Italijana.

Republika: Hrvatska 60 Srez Samobor

Redni broj	Maternji jezik	V e r o i s p o v e s t										Ukupno
		Pravoslavna	Rimokatolička	Grkokatolička	Evang. augsb.	Evang. reform.	Ostale hrišć.	Muslimanska	Jevrejska	Ostale		
1	2	3	4	5	6	7	8	9	10	11	12	
1	Srpskohrvat.	54	25.040	24	5	.	1) 18	3	5	.	20.049	
2	Slovenski..	.	276	.	.	.	1	.	.	.	277	
3	Češki.....	.	32	.	.	.	2	.	1	4	39	
4	Slovački....	.	3	3	
5	Ruski.....	5	1	6	
6	Ukrajinski..	.	1	2	3	
7	Mađjarski...	.	21	1	.	22	
8	Nemački.....	.	70	.	6	.	.	.	1	2	79	
9	Albanski....	
10	Turski.....	
11	Rumunski....	1	1	2	
12	Jevrejski...	
13	Ciganski....	.	87	87	
14	Ostali.....	2) 13	3) 13	1	4	31	
15	Ukupno..	73	26.446	27	15	.	21	3	8	6	26.538	

¹ Od toga 11 adventista. ² Bugari. ³ Od toga 10 Italijana.

Savska banovina

Republika: Hrvatska

61

Srez Senj

Redni broj	Maternji jezik	V e r o i s p o v e s t									
		Pravo-slavna	Rimoka-tolička	Grkoka-tolička	Evang. augsb.	Evang. reforma.	Ostale hrišč.	Musli-manska	Jevrej-ska	Osta-le	Uku-pno
1	2	3	4	5	6	7	8	9	10	11	12
1	Srpskohrvat.	23	10.404	2	10.429
2	Slovenski...	.	1	1
3	Češki.....
4	Slovaški....
5	Ruski.....	1	1
6	Ukrajinski..
7	Mađjarski...
8	Nemački.....
9	Albanski....
10	Turski.....
11	Rumunski....
12	Jevrejski...
13	Ciganski....
14	Ostali.....
15	Ukupno..	24	10.405	2	10.431

Republika: Hrvatska

62

Grad Senj

Redni broj	Maternji jezik	V e r o i s p o v e s t									
		Pravo-slavna	Rimoka-tolička	Grkoka-tolička	Evang. augsb.	Evang. reforma.	Ostale hrišč.	Musli-manska	Jevrej-ska	Osta-le	Uku-pno
1	2	3	4	5	6	7	8	9	10	11	12
1	Srpskohrvat.	65	2.933	2	.	.	7	.	5	.	3.012
2	Slovenski...	.	15	15
3	Češki.....	.	8	8
4	Slovaški....	.	2	2
5	Ruski.....	8	4	12
6	Ukrajinski..
7	Mađjarski...	.	2	.	1	.	.	.	1	.	4
8	Nemački.....	.	10	10
9	Albanski....
10	Turski.....	2	.	.	2
11	Rumunski....
12	Jevrejski...
13	Ciganski....
14	Ostali.....	2	5	7
15	Ukupno..	75	2.979	2	1	.	7	2	6	.	3.072

Republika: Hrvatska 63 Srez Sisak

Redni broj	Maternji jezik	V e r o i s p o v e s t										Ukupno
		Pravoslavna	Rimokatolička	Grkokatolička	Evang. augsb.	Evang. reform.	Ostale hrišć.	Muslimanska	Jevrejska	Ostale		
1	2	3	4	5	6	7	8	9	10	11	12	
1	Sroskohrvat.	590	25.981	12	.	.	.	18	15	19	.	26.635
2	Slovenački..	.	129	129
3	Češki.....	.	348	3	.	.	2	353
4	Slovački....	.	3	3
6	Ruski.....	17	3	6	26
6	Ukrajinski..
7	Mađjarski...	.	121	.	.	.	6	.	.	1	.	128
8	Nemački.....	.	69	.	.	6	4	.	.	8	.	87
9	Albanski....
10	Turski.....
11	Rumunski....	.	1	1
12	Jevrejski...
13	Ciganski....	.	47	47
14	Ostali..... ¹⁾	11	²⁾ 16	27
15	Ukupno..	618	26.718	21	6	12	18	15	28	.	.	27.436

¹ Bugari. ² Od toga 13 Italijana.

Republika: Hrvatska 64 Grad Sisak

Redni broj	Maternji jezik	V e r o i s p o v e s t										Ukupno
		Pravoslavna	Rimokatolička	Grkokatolička	Evang. augsb.	Evang. reform.	Ostale hrišć.	Muslimanska	Jevrejska	Ostale		
1	2	3	4	5	6	7	8	9	10	11	12	
1	Sroskohrvat.	1.363	8.019	7	12	.	¹⁾ 17	76	178	2	.	9.674
2	Slovenački..	.	595	.	1	.	.	5	.	2	.	603
3	Češki.....	1	134	.	1	.	2	140
4	Slovački....	.	4	.	1	.	.	.	3	.	.	8
5	Ruski.....	49	.	3	1	.	53
6	Ukrajinski..	1	.	1	2
7	Mađjarski...	.	117	.	1	.	5	1	.	32	.	156
8	Nemački.....	2	142	.	14	.	.	1	.	25	.	184
9	Albanski....	.	2	30	.	.	.	41
10	Turski.....	8	.	.	.	8
11	Rumunski....	2	1	.	3
12	Jevrejski...	1	.	1
13	Ciganski....
14	Ostali.....	1	²⁾ 36	1	1	3	.	42
15	Ukupno..	1.419	9.049	12	31	7	24	123	248	2	.	10.915

¹ Starokatolici. ² Od toga 30 Italijana.

Savska banovina

Republika: Hrvatska 65 Srez Slatina

Redni broj	Maternji jezik	V e r o i s p o v e s t									
		Pravo-slavna	Rimoka-tolička	Grkoka-tolička	Evang. augsb.	Evang. reform.	Ostale hrišč.	Musli-manska	Jevrej-ska	Osta-le	Uku-pno
1	2	3	4	5	6	7	8	9	10	11	12
1	Srpskohrvat.	19.698	19.440	6	76	13	14	5	169	.	39.421
2	Slovenski..	1	148	3	.	152
3	Češki.....	2	195	1	1	1	200
4	Slovački....	.	357	.	2	.	.	.	1	.	361
5	Ruski.....	43	9	1	.	.	1	.	.	.	54
6	Ukrajinski..	3	.	4	7
7	Mađjarski...	4	2.523	3	15	99	14	.	40	.	2.698
8	Nemački.....	2	1.114	.	631	32	5	.	16	.	1.800
9	Albanski....
10	Turski.....
11	Rumunski....	3	3	1	7
12	Jevrejski...
13	Ciganski....	471	333	804
14	Ostali.....	5	7)	171	1	.	.	.	14	.	191
15	Ukupno..	20.232	24.294	17	725	146	33	5	243	.	45.695

1 Nazareni. 2 142 Poljaka, 29 Italijana.

Republika: Hrvatska 66 Srez Slunj

Redni broj	Maternji jezik	V e r o i s p o v e s t									
		Pravo-slavna	Rimoka-tolička	Grkoka-tolička	Evang. augsb.	Evang. reform.	Ostale hrišč.	Musli-manska	Jevrej-ska	Osta-le	Uku-pno
1	2	3	4	5	6	7	8	9	10	11	12
1	Srpskohrvat.	24.535	21.461	.	.	.	4	3	.	.	45.893
2	Slovenski..	.	3	3
3	Češki.....	.	2	2
4	Slovački....
5	Ruski.....	16	16
6	Ukrajinski..
7	Mađjarski...
8	Nemački.....	.	1	1
9	Albanski....
10	Turski.....
11	Rumunski....	1	1
12	Jevrejski...
13	Ciganski....	.	3	3
14	Ostali.....
15	Ukupno..	24.352	21.470	.	.	.	4	3	.	.	45.829

Republika: Hrvatska 67 Srez Sušak

Redni broj	Maternji jezik	V e r o i s p o v e s t									
		Pravo-slavna	Rimoka-tolička	Grkoka-tolička	Evang.-augsb.	Evang.-reform.	Ostale hrišć.	Musli-manska	Jevrej-ska	Osta-le	Uku-pno
1	2	3	4	5	6	7	8	9	10	11	12
1	Srpskohrvat.	189	18.404	4	.	2	6	21	2	.	18.628
2	Slovenski..	1	89	90
3	Češki.....	.	22	.	1	23
4	Slovački....	.	1	1
5	Ruski.....	15	2	17
6	Ukrajinski..
7	Madjarski...	.	9	1	.	10
8	Nemački.....	.	27	27
9	Albanski....
10	Turski.....
11	Rumunski....	.	4	4
12	Jevrejski...
13	Ciganski....
14	Ostali..... ¹⁾	18	23	.	.	.	7	.	.	.	48
15	Ukupno..	223	18.581	4	1	2	13	21	3	.	18.848

¹ Od toga 17 Bugara. ² Od toga 15 Italijana.

Republika: Hrvatska 68 Grad Sušak

Redni broj	Maternji jezik	V e r o i s p o v e s t									
		Pravo-slavna	Rimoka-tolička	Grkoka-tolička	Evang.-augsb.	Evang.-reform.	Ostale hrišć.	Musli-manska	Jevrej-ska	Osta-le	Uku-pno
1	2	3	4	5	6	7	8	9	10	11	12
1	Srpskohrvat.	914	18.712	11	4	.	¹⁾ 49	23	68	1	14.812
2	Slovenski..	.	671	1	.	.	4	.	.	.	676
3	Češki.....	.	56	.	3	.	1	.	.	3	63
4	Slovački....	.	2	1	.	3
5	Ruski.....	35	1	4	.	43
6	Ukrajinski..
7	Madjarski...	.	39	.	4	3	1	.	3	.	50
8	Nemački.....	3	99	.	41	1	1	.	12	.	157
9	Albanski....	.	4	40	.	.	44
10	Turski.....	2	.	.	2
11	Rumunski....	1	1
12	Jevrejski...
13	Ciganski....
14	Ostali..... ²⁾	1	249	1	1	.	1	.	7	.	260
15	Ukupno..	987	14.833	13	23	4	57	65	95	4	16.111

¹ Starokatolici. ² Od toga 232 Italijana.

Savska banovina

Republika: Hrvatska 69 Srez Sveti Ivan Zelina

Redni broj	Maternji jezik	V e r o i s p o v e s t									Ukupno
		Pravoslavna	Rimokatolička	Grkokatolička	Evang. augsb.	Evang. reform.	Ostale hrišć.	Muslimanska	Jevrejska	Ostale	
1	2	3	4	5	6	7	8	9	10	11	12
1	Srpskohrvat.	27	34297	3	.	2	.	1	16	.	34346
2	Slovenački..	.	28	28
3	Češki.....	.	15	15
4	Slovački....
5	Ruski.....	2	4	6
6	Ukrajinski..
7	Mađjarski...	.	4	4
8	Nemački.....	.	10	10
9	Albanski.....
10	Turski.....
11	Rumunski....
12	Jevrejski...
13	Ciganski....	.	87	1	88
14	Ostali.....	.	5	5
15	Ukupno..	29	34460	3	.	2	.	1	16	1	34502

Republika: Hrvatska 70 Srez Udbina

Redni broj	Maternji jezik	V e r o i s p o v e s t									Ukupno
		Pravoslavna	Rimokatolička	Grkokatolička	Evang. augsb.	Evang. reform.	Ostale hrišć.	Muslimanska	Jevrejska	Ostale	
1	2	3	4	5	6	7	8	9	10	11	12
1	Srpskohrvat.	8.895	3.071	11.966
2	Slovenački..	.	1	1
3	Češki.....
4	Slovački....
5	Ruski.....	2	2
6	Ukrajinski..
7	Mađjarski...	1	.	1
8	Nemački.....	.	2	2
9	Albanski.....
10	Turski.....	1	.	.	1
11	Rumunski....
12	Jevrejski...
13	Ciganski....	.	3	3
14	Ostali.....
15	Ukupno..	8.897	3.077	1	1	.	11.976

Republika: Hrvatska 71 Srez Valpovo

Redni broj	Maternji jezik	V e r o i s p o v e s t									
		Pravo-slavna	Rimoka-tolička	Grkoka-tolička	Evang.augsb.	Evang.reform.	Ostale hrišč.	Musli-manska	Jevrej-ska	Osta-le	Uku-pno
1	2	3	4	5	6	7	8	9	10	11	12
1	Srpskohrvat.	854	19.191	6	17	58	1) 315	2	110	.	20.553
2	Slovenski..	1	50	.	1	61
3	Češki.....	1	80	1	82
4	Slovački....	.	64	.	78	142
5	Ruski.....	86	2	1	.	.	89
6	Ukrajinski..
7	Mađjarski...	2	452	1	2	26	.	.	29	.	512
8	Nemački.....	.	1.830	.	32	22	3	.	33	.	1.920
9	Albanski.....	1	.	.	1
10	Turski.....	3	.	.	3
11	Rumunski....	.	3	1	4
12	Jevrejski...
13	Ciganski....	85	624	709
14	Ostali.....	.	1) 18	2	.	20
15	Ukupno..	1.029	22.323	9	130	106	318	6	175	.	24.096

1 Starokatolici. 2 Od toga 13 Italijana.

Republika: Hrvatska 72 Srez Varaždin

Redni broj	Maternji jezik	V e r o i s p o v e s t									
		Pravo-slavna	Rimoka-tolička	Grkoka-tolička	Evang.augsb.	Evang.reform.	Ostale hrišč.	Musli-manska	Jevrej-ska	Osta-le	Uku-pno
1	2	3	4	5	6	7	8	9	10	11	12
1	Srpskohrvat.	15	45.229	.	1	.	2	.	50	.	45.297
2	Slovenski..	.	241	1	1	243
3	Češki.....	.	18	18
4	Slovački....	.	1	1
5	Ruski.....	9	9
6	Ukrajinski..
7	Mađjarski...	.	18	13
8	Nemački.....	.	29	.	3	1	33
9	Albanski.....
10	Turski.....
11	Rumunski....	.	1	1
12	Jevrejski...
13	Ciganski....	.	117	117
14	Ostali.....	.	6	1	7
15	Ukupno..	24	45.655	2	5	1	2	.	50	.	45.739

Savska banovina

Republika: Hrvatska 73 Grad Varaždin

Redni broj	Maternji jezik	V e r o i s p o v e s t									Ukupno	
		Pravoslavna	Rimokatolička	Grkokatolička	Evang. augsb.	Evang. reform.	Ostale hrišć.	Muslimanska	Jevrejska	Ostale		
1	2	3	4	5	6	7	8	9	10	11	12	
1	Srpskohrvat.	640	12 122	10	15		1)	16	12 ²	35 ³	1	13.296
2	Slovenski..	6	573		5				3			587
3	Češki.....		102	1	2			4	7	3		119
4	Slovački....								6			14
5	Ruski.....	30	4						1			35
6	Ukrajinski..											
7	Mađjarski...	1	60	1	9				47			124
8	Nemački.....	3	201		12			2	47	2		270
9	Albanski....		1						84			85
10	Turski.....							6				6
11	Rumunski....	9	1					1	1			12
12	Jevrejski...								1			1
13	Ciganski....		5									5
14	Ostali.....	1)	17	2)	24		2		1)	15		58
15	Ukupno..	700	13 110	15	45			22	210	48	6	14.612

¹ Od toga 10 starokatolika. ² Od toga 16 Bugara. ³ Od toga 14 Italijana. ⁴ Od toga 12 Poljaka.

Republika: Hrvatska 74 Srez Velika Gorica

Redni broj	Maternji jezik	V e r o i s p o v e s t									Ukupno	
		Pravoslavna	Rimokatolička	Grkokatolička	Evang. augsb.	Evang. reform.	Ostale hrišć.	Muslimanska	Jevrejska	Ostale		
1	2	3	4	5	6	7	8	9	10	11	12	
1	Srpskohrvat.	68	34 951	5	8	1	2	4	22			35.061
2	Slovenski..		158						4			162
3	Češki.....		17			1						18
4	Slovački....											
5	Ruski.....	6	3									9
6	Ukrajinski..											
7	Mađjarski...		14			1			1			16
8	Nemački.....		23		9	1			9			42
9	Albanski....											
10	Turski.....							1				1
11	Rumunski....	1	2									3
12	Jevrejski...								1			1
13	Ciganski....		453									453
14	Ostali.....		13									13
15	Ukupno..	75	35 634	5	17	4	2	5	37			35.779

Republika: Hrvatska 75 Srez Vinkovci

Redni broj	Maternji jezik	V e r o i s p o v e s t									Ukupno
		Pravoslavna	Rimokatolička	Grkokatolička	Evang. augsb.	Evang. reform.	Ostale hrišć.	Muslimanska	Jevrejska	Ostale	
1	2	3	4	5	6	7	8	9	10	11	12
1	Srpskohrvat.	4.302	21.721	53	27	17	307	10	43		26.380
2	Slovenski...		56								56
3	Češki.....		30								30
4	Slovački....	1	117	3	77	13	1				212
5	Ruski.....	19	4	120					9		152
6	Ukrajinski..	1	4	27							32
7	Mađjarski...	2	1.275	1	4	13	60		8		1.366
8	Nemački.....	3	3.704	1	1.793	379	64		22		5.966
9	Albanski....										
10	Turski.....										
11	Rumunski....	1	1								2
12	Jevrejski...										
13	Ciganski....	495	86	3							587
14	Ostali.....		24	6					3		33
15	Ukupno..	4.727	27.034	214	1.901	422	432	10	85		31.525

¹ 238 starokatolika, 39 nazarena, 19 adventista, 11 baptista, ² 25 baptista, 22 starokatolika, 13 nazarena. ³ Od toga 48 starokatolika, 15 nazarena. ⁴ Od toga 12 Italijana, 11 Poljaka.

Republika: Hrvatska 76 Grad Vinkovci

Redni broj	Maternji jezik	V e r o i s p o v e s t									Ukupno
		Pravoslavna	Rimokatolička	Grkokatolička	Evang. augsb.	Evang. reform.	Ostale hrišć.	Muslimanska	Jevrejska	Ostale	
1	2	3	4	5	6	7	8	9	10	11	12
1	Srpskohrvat.	1.976	5.955	33	69	17	29	29	419		8.557
2	Slovenski...	1	237		6				1		245
3	Češki.....	4	72		3	2	3		1		85
4	Slovački....		11	1	19	1			2		34
5	Ruski.....	32		4					2		38
6	Ukrajinski..		4	32							36
7	Mađjarski...	3	571	1	8	29	12		40		664
8	Nemački.....	10	2.339	4	329	91	8		162		3.143
9	Albanski....							55			55
10	Turski.....							4			4
11	Rumunski....	1	4	1					3		9
12	Jevrejski...										
13	Ciganski....	19									19
14	Ostali.....	23	21	4	1			1	17		67
15	Ukupno..	2.040	9.344	80	635	140	52	89	647		13.267

¹ Od toga 26 starokatolika. ² Od toga 20 Bugara. ³ Od toga 13 Italijana.

Savska banovina

Republika: Hrvatska

77

Srez Virovitica

Redni broj	Maternji jezik	V e r o i s p o v e s t									
		Pravoslavna	Rimokatolička	Grkokatolička	Evang. augsb.	Evang. reform.	Ostale hrišć.	Muslimanske	Jevrejska	Ostale	Ukupno
1	2	3	4	5	6	7	8	9	10	11	12
1	Srpskohrvat.	9.777	22.085	19	10	35	158	1	63	.	32.745
2	Slovenski..	1	60	.	9	2	1	.	.	.	82
3	Češki.....	.	80	.	1	87
4	Slovački....	.	3	3
5	Ruski.....	27	4	31
6	Ukrajinski..
7	Mađjarski...	1	3.168	.	18	84	1	.	26	.	3.298
8	Nemački.....	1	2.522	.	11	4	8	.	13	.	2.550
9	Albanski....	3	.	.	3
10	Turski.....
11	Rumunski....	1	3	5	9
12	Jevrejski...
13	Ciganski....	62	205	267
14	Ostali.....	3	23	2	7	.	35
15	Ukupno..	9.873	28.798	26	49	125	168	4	100	.	39.152

¹ 115 starokatolika, 43 nazarena. ² Od toga 18 Italijana.

Republika: Hrvatska

78

Grad Virovitica

Redni broj	Maternji jezik	V e r o i s p o v e s t									
		Pravoslavna	Rimokatolička	Grkokatolička	Evang. augsb.	Evang. reform.	Ostale hrišć.	Muslimanske	Jevrejska	Ostale	Ukupno
1	2	3	4	5	6	7	8	9	10	11	12
1	Srpskohrvat.	376	7.799	7	15	7	8	59	173	.	8.444
2	Slovenski..	.	113	.	1	1	.	.	1	.	116
3	Češki.....	.	177	1	1	179
4	Slovački....	.	11	.	2	13
5	Ruski.....	28	2	30
6	Ukrajinski..
7	Mađjarski...	1	1.065	.	6	5	1	.	40	.	1.118
8	Nemački.....	.	399	.	219	6	3	.	16	.	643
9	Albanski....	7	.	.	7
10	Turski.....	1	.	.	1
11	Rumunski....	.	3	3
12	Jevrejski...
13	Ciganski....	.	87	87
14	Ostali.....	.	8	3	.	11
15	Ukupno..	405	9.664	8	241	19	12	67	203	.	10.632

Republika: Hrvatska 79 Srez Vojnić

Redni broj	Maternji jezik	V e r o i s p o v e s t									
		Pravo-slavna	Rimoka-tolička	Grkoka-tolička	Evang. augsb.	Evang. reform.	Ostale hrišć.	Musli-manska	Jevrej-ska	Osta-le	Uku-pno
1	2	3	4	5	6	7	8	9	10	11	12
1	Srpskohrvat.	28.432	10.603	5	.	.	3	16	4	.	39.063
2	Slovenački..	.	27	27
3	Češki.....	.	2	.	1	3
4	Slovački....
5	Ruski.....	6	6
6	Ukrajinski..	.	.	1	1
7	Mađjarski...	3	6	6
8	Nemački.....	.	1	.	1	2
9	Albanski....
10	Turski.....
11	Rumunski....
12	Jevrejski...
13	Ciganski....	.	183	183
14	Ostali.....	.	4	4
15	Ukupno..	28.441	10.825	6	2	.	3	16	4	.	39.297

Republika: Hrvatska 80 Srez Vrbosko

Redni broj	Maternji jezik	V e r o i s p o v e s t									
		Pravo-slavna	Rimoka-tolička	Grkoka-tolička	Evang. augsb.	Evang. reform.	Ostale hrišć.	Musli-manska	Jevrej-ska	Osta-le	Uku-pno
1	2	3	4	5	6	7	8	9	10	11	12
1	Srpskohrvat.	2.841	14.016	2	6	.	8	7	20	.	16.900
2	Slovenački..	1	153	154
3	Češki.....	1	9	10
4	Slovački....	1	.	.	1
5	Ruski.....	7	1	8
6	Ukrajinski..	.	1	1
7	Mađjarski...	.	7	.	.	3	.	.	2	.	12
8	Nemački.....	1	17	2	.	20
9	Albanski....
10	Turski.....
11	Rumunski....	5	.	.	.	1	6
12	Jevrejski...
13	Ciganski....	3	103	106
14	Ostali.....	.	10	10
15	Ukupno..	2.856	14.317	2	6	4	8	7	25	.	17.228

Savska banovina

Republika: Hrvatska 81 Srez Vrgin Most

Redni broj	Maternji jezik	V e r o i s p o v e s t									
		Pravo-slavna	Rimoka-tolička	Grkoka-tolička	Evang. augsb.	Evang. reform.	Ostale hrišć.	Musli-manska	Jevrej-ska	Osta-le	Uku-pno
1	2	3	4	5	6	7	8	9	10	11	12
1	Srpskohrvat.	30.227	7.020	12	.	.	37.460
2	Slovenski...	.	46	46
3	Češki.....	.	15	15
4	Slovački....
5	Ruski.....	9	9
6	Ukrajinski..
7	Mađjarski...	.	2	2
8	Nemački.....	.	5	5
9	Albanski....
10	Turski.....
11	Rumunski....	1	1
12	Jevrejski...
13	Ciganski....	.	279	279
14	Ostali.....	.	4	4
15	Ukupno..	30.237	7.571	12	.	.	37.820

Republika: Hrvatska 82 Srez Vukovar

Redni broj	Maternji jezik	V e r o i s p o v e s t									
		Pravo-slavna	Rimoka-tolička	Grkoka-tolička	Evang. augsb.	Evang. reform.	Ostale hrišć.	Musli-manska	Jevrej-ska	Osta-le	Uku-pno
1	2	3	4	5	6	7	8	9	10	11	12
1	Srpskohrvat.	17.210	6.405	88	4	418	¹⁾ 22	10	20	.	24.177
2	Slovenski...	.	47	47
3	Češki.....	1	20	21
4	Slovački....	.	26	1	15	3	45
5	Ruski.....	30	2	2	.	.	1	.	.	.	35
6	Ukrajinski..	1	.	1.997	.	.	²⁾ 11	.	.	.	2.009
7	Mađjarski...	12	3.182	2	6	907	4	.	1	.	4.414
8	Nemački.....	8	4.610	.	180	131	2	.	9	.	4.946
9	Albanski....
10	Turski.....
11	Rumunski....	2	2
12	Jevrejski...
13	Ciganski....	742	27	769
14	Ostali.....	5	3	1	9
15	Ukupno..	18.011	14.622	2.091	211	1.439	40	10	30	.	36.474

¹ Od toga 20 nazarena. ² Od toga 10 baptista.

Savska banovina

Republika: Hrvatska 83 Grad Vukovar

Redni broj	Maternji jezik	V e r o i s p o v e s t										Ukupno
		Pravoslavna	Rimokatolička	Grkokatolička	Evang. augsb.	Evang. reform.	Ostale hrišć.	Muslimanska	Jevrejska	Ostale		
1	2	3	4	5	6	7	8	9	10	11	12	
1	Srpskohrvat.	2.118	4.958	21	21	14	16	16	196	.	7.300	
2	Slovenski...	1	59	.	1	67	
3	Češki.....	.	50	.	.	9	1	.	4	.	68	
4	Slovački....	.	5	.	.	2	.	.	3	.	10	
5	Ruski.....	41	5	.	1	.	.	.	2	.	66	
6	Ukrajinski..	.	.	32	32	
7	Mađjarski...	4	630	1	2	54	.	.	21	1	616	
8	Nemački.....	4	2.455	.	55	8	1	.	73	.	2.596	
9	Albanski....	3	.	.	3	
10	Turski.....	1	.	.	1	
11	Rumunski....	14	2	16	
12	Jevrejski...	4	.	4	
13	Ciganski....	1	1	
14	Ostali.....	6	10	2	.	.	1	.	3	.	22	
15	Ukupno..	2.189	8.073	93	85	77	18	20	306	1	10.862	

Republika: Hrvatska 84 Srez Zagreb

Redni broj	Maternji jezik	V e r o i s p o v e s t										Ukupno
		Pravoslavna	Rimokatolička	Grkokatolička	Evang. augsb.	Evang. reform.	Ostale hrišć.	Muslimanska	Jevrejska	Ostale		
1	2	3	4	5	6	7	8	9	10	11	12	
1	Srpskohrvat.	667	60.192	15	20	12	1) 561	60	55	.	61.630	
2	Slovenski...	1	1.357	.	.	6	1) 11	.	2	.	1.377	
3	Češki.....	.	110	.	.	1	5	.	2	.	118	
4	Slovački....	.	5	.	1	.	.	.	2	.	8	
5	Ruski.....	100	2	.	.	.	1	.	.	.	103	
6	Ukrajinski..	.	.	1	1	
7	Mađjarski...	1	80	1	2	.	.	.	14	.	107	
8	Nemački.....	1	193	3	25	.	1	.	24	.	247	
9	Albanski....	.	1	1	
10	Turski.....	
11	Rumunski....	5	3	2	.	.	2	.	.	.	12	
12	Jevrejski...	1	.	1	
13	Ciganski....	1	554	555	
14	Ostali.....	88	3) 32	4	.	1	1	.	7	21	154	
15	Ukupno..	864	62.038	26	63	14	582	60	137	21	64.314	

1 Od toga 558 starokatolika. 2 Starokatolici. 3 Od toga 23 Italijana.

Savska banovina

Republika: Hrvatska 85 Grad Zagreb

Redni broj	Maternji jezik	V e r o i s p o v e s t									
		Pravoslavna	Rimokatolička	Grkokatolička	Evang. augsb.	Evang. reform.	Ostale hrišć.	Muslimanske	Jevrejska	Ostale	Ukupno
1	2	3	4	5	6	7	8	9	10	11	12
1	Srpskohrvat.	11.577	132.262	330	603	68	1) 1.307	971	6.402	24	153.703
2	Slovenački..	55	17.344	6	73	10	2) 106	3	23	7	17.627
3	Češki.....	38	1.801	.	59	16	3) 58	.	124	40	2.136
4	Slovački....	.	84	1	47	2	1	.	39	.	174
5	Ruski.....	1.240	46	13	26	5	3	.	20	1	1.354
6	Ukrajinski..	9	4	81	2	.	96
7	Mađjarski...	6	1.384	10	37	106	4) 12	1	658	1	2.210
8	Nemački.....	76	4.147	2	832	76	5) 59	5	1.050	31	6.257
9	Albanski....	2	24	214	.	.	240
10	Turski.....	.	1	44	.	.	45
11	Rumunski....	40	9	3	37	.	89
12	Jevrejski...	144	.	144
13	Ciganski....	6	50	56
14	Ostali.....	6) 230	7) 741	8) 25	38	6	46	1	109	134	1.420
15	Ukupno..	13.279	157.897	480	1.775	289	1.682	1.230	8.702	238	185.581

¹Od toga 1.326 starokatolika, 37 baptista, 30 adventista. ²Od toga 103 starokatolika. ³Od toga 26 starokatolika. ⁴Od toga 10 starokatolika. ⁵Od toga 56 starokatolika. ⁶Od toga 190 Bugara, 11 Grka. ⁷Od toga 353 Italijana, 204 Poljaka, 10 Bugara. ⁸Od toga 22 Poljaka.

Republika: Hrvatska 86 Srez Zlatar

Redni broj	Maternji jezik	V e r o i s p o v e s t									
		Pravoslavna	Rimokatolička	Grkokatolička	Evang. augsb.	Evang. reform.	Ostale hrišć.	Muslimanske	Jevrejska	Ostale	Ukupno
1	2	3	4	5	6	7	8	9	10	11	12
1	Srpskohrvat.	34	51.450	1	1	.	.	.	23	.	51.518
2	Slovenački..	.	109	109
3	Češki.....	.	30	.	.	.	1	.	.	.	31
4	Slovački....	.	3	3
5	Ruski.....	1	2	3
6	Ukrajinski..	.	1	1	2
7	Mađjarski...	.	8	.	.	1	.	.	1	.	9
8	Nemački.....	.	39	.	.	1	.	.	2	.	42
9	Albanski....
10	Turski.....
11	Rumunski....
12	Jevrejski...
13	Ciganski....	.	7	7
14	Ostali.....	.	12	12
15	Ukupno..	55	51.670	2	1	1	1	.	26	.	51.736

Republika: Hrvatska 87 Srez Županja

Redni broj	Maternji jezik	V e r o i s p o v e s t									
		Pravoslavna	Rimokatolička	Grkokatolička	Evang. augsb.	Evang. reform.	Ostale hrišć.	Muslimanska	Jevrejska	Ostale	Ukupno
1	2	3	4	5	6	7	8	9	10	11	12
1	Sroskohrvat.	1.044	28.509	77	11	10	¹⁾ 30	54	38	.	20.779
2	Slovenski..	.	113	113
3	Češki.....	1	122	.	7	3	133
4	Slovački....	.	140	2	243	.	6	.	.	.	391
6	Ruski.....	35	11	8	.	3	1	.	.	.	58
6	Ukrajinski..	.	.	258	.	.	1	.	.	.	259
7	Mađjarski...	.	703	.	1	6	1	.	9	.	720
8	Nemački.....	1	1.044	.	113	45	²⁾ 15	.	41	.	1.859
9	Albanski....
10	Turski.....	1	.	.	1
11	Rumunski....	3	3
12	Jevrejski...
13	Ciganski....	1.093	194	1.287
14	Ostali.....	5	³⁾ 98	⁴⁾ 12	.	1	116
15	Ukupno..	2.182	31.534	357	375	68	60	65	88	.	34.719

¹ Od toga 26 nazarena. ² Od toga 13 nazarena. ³ 78 Poljaka, 20 Italijana. ⁴ Poljaci.



Srezovi:

1 Benkovac	Hrvatska	12 Ljubuški	B i H
2 Biograd	Hrvatska	13 Makarska	Hrvatska
3 Brač	Hrvatska	14 Metković	Hrvatska
4 Bugojno	B i H	15 Mostar	B i H
5 Duvno	B i H	16 Preko	Hrvatska
6 Hvar	Hrvatska	17 Prozor	B i H
7 Imotski	Hrvatska	18 Sinj	Hrvatska
8 Knin	Hrvatska	19 Split	Hrvatska
9 Konjic	B i H	20 Stolac	B i H
10 Korčula	Hrvatska	21 Šibenik	Hrvatska
11 Livno	B i H		

Primorska banovina

Republika: Hrvatska 1 Srez Benkovac

Redni broj	Maternji jezik	V e r o i s p o v e s t										Ukupno
		Pravoslavna	Rimokatolička	Grkokatolička	Evang. augsb.	Evang. reform.	Ostale hrišć.	Muslimanska	Jevrejska	Ostale		
1	2	3	4	5	6	7	8	9	10	11	12	
1	Srpskohrvat.	31.934	27.776	.	.	.	5	.	1	.	59.716	
2	Slovenački..	1	24	25	
3	Češki.....	.	1	1	
4	Slovački....	.	2	1	.	3	
5	Ruski.....	17	17	
6	Ukrajinski..	
7	Madjarski...	.	1	1	
8	Nemački.....	1	.	1	
9	Albanski....	.	3	3	
10	Turski.....	
11	Rumunski....	1	1	
12	Jevrejski...	
13	Ciganski....	
14	Ostali.....	1	21	22	
15	Ukupno..	31.954	27.828	.	.	.	5	.	3	.	59.750	

1 Italijani.

Republika: Hrvatska 2 Srez Biograd

Redni broj	Maternji jezik	V e r o i s p o v e s t										Ukupno
		Pravoslavna	Rimokatolička	Grkokatolička	Evang. augsb.	Evang. reform.	Ostale hrišć.	Muslimanska	Jevrejska	Ostale		
1	2	3	4	5	6	7	8	9	10	11	12	
1	Srpskohrvat.	732	20.262	1	.	.	4	10	.	.	30.009	
2	Slovenački..	.	16	16	
3	Češki.....	.	5	5	
4	Slovački....	
5	Ruski.....	4	1	1	.	6	
6	Ukrajinski..	
7	Madjarski...	1	.	1	
8	Nemački.....	.	2	.	2	4	
9	Albanski....	.	8	1	.	.	9	
10	Turski.....	
11	Rumunski....	
12	Jevrejski...	
13	Ciganski....	
14	Ostali.....	.	13	13	
15	Ukupno..	736	20.307	1	2	.	4	11	2	.	30.063	

1 Od toga 10 Italijana.

Republika: Hrvatska 3 Srez Brač

Redni broj	Maternji jezik	V e r o i s p o v e s t										Ukupno
		Pravoslavna	Rimokatolička	Grkokatolička	Evang. augsb.	Evang. reform.	Ostale hrišć.	Muslimanska	Jevrejska	Ostale	Ukupno	
1	2	3	4	5	6	7	8	9	10	11	12	
1	Srpskohrvat.	28	17.222	1	.	.	.	17.251
2	Slovensčki..	.	14	14
3	Češki.....	2	3	2	.	.	9
4	Slovački....
5	Ruski.....
6	Ukrajinski..
7	Mađjarski...	.	1	1
8	Nemački.....	.	5	.	.	2	7
9	Albanski....
10	Turski.....
11	Rumunski....
12	Jevrejski...
13	Ciganski....
14	Ostali.....	.	47	2	.	.	.	49
15	Ukupno..	30	17.294	.	.	2	.	3	.	2	.	17.331

¹ Od toga 24 Italijana.

Republika: Bosna i Hercegovina 4 Srez Bugojno

Redni broj	Maternji jezik	V e r o i s p o v e s t										Ukupno
		Pravoslavna	Rimokatolička	Grkokatolička	Evang. augsb.	Evang. reform.	Ostale hrišć.	Muslimanska	Jevrejska	Ostale	Ukupno	
1	2	3	4	5	6	7	8	9	10	11	12	
1	Srpskohrvat.	12.550	18.512	1	1	.	.	3	11.769	32	.	42.868
2	Slovensčki..	.	11	11
3	Češki.....	2	10	1	.	.	.	13
4	Slovački....
5	Ruski.....	15	1	16
6	Ukrajinski..
7	Mađjarski...	.	4	1	.	5
8	Nemački.....	.	12	.	.	1	.	.	.	4	.	17
9	Albanski....
10	Turski.....
11	Rumunski....	1	.	1
12	Jevrejski...	8	.	8
13	Ciganski....
14	Ostali.....	.	8	8
15	Ukupno..	12.567	18.568	1	2	.	.	4	11.769	46	.	42.947

Primorska banovina

Republika: Bosna i Hercegovina 5 Srez Duvno

Redni broj	Maternji jezik	V e r o i s p o v e s t									
		Pravoslavna	Rimokatolička	Grkokatolička	Evang. augsb.	Evang. reform.	Ostale hrišć.	Muslimanska	Jevrejska	Ostale	Ukupno
1	2	3	4	5	6	7	8	9	10	11	12
1	Srpskohrvat.	1.221	23.008	1.819	.	.	26.135
2	Slovenski..	.	7	7
3	Češki.....	.	4	4
4	Slovaški....
5	Ruski.....	1	1
6	Ukrajinski..
7	Mađjarski...
8	Nemački.....
9	Albanski....
10	Turski.....
11	Rumunski....
12	Jevrejski...
13	Ciganski....
14	Ostali.....
15	Ukupno..	1.222	23.109	1.819	.	.	26.150

Republika: Hrvatska 6 Srez Hvar

Redni broj	Maternji jezik	V e r o i s p o v e s t									
		Pravoslavna	Rimokatolička	Grkokatolička	Evang. augsb.	Evang. reform.	Ostale hrišć.	Muslimanske	Jevrejska	Ostale	Ukupno
1	2	3	4	5	6	7	8	9	10	11	12
1	Srpskohrvat.	292	22.601	3	.	.	21	.	1	.	22.918
2	Slovenski..	.	11	11
3	Češki.....	.	19	19
4	Slovaški....
5	Ruski.....	1	.	1	1	3
6	Ukrajinski..
7	Mađjarski...	.	1	.	.	3	.	3	.	.	7
8	Nemački.....	.	44	.	8	2	.	.	2	.	56
9	Albanski....
10	Turski.....
11	Rumunski....
12	Jevrejski...
13	Ciganski....
14	Ostali.....	2	158	160
15	Ukupno..	295	22.834	4	9	5	21	.	6	.	23.174

1 Starokatolici. 2 Od toga 143 Italijana.

Republika: Hrvatska 7 Srez Imotski

Redni broj	Maternji jezik	V e r o i s p o v e s t									
		Pravoslavna	Rimokatolička	Grkokatolička	Evang. augsb.	Evang. reform.	Ostale hrišć.	Muslimanska	Jevrejska	Ostale	Ukupno
1	2	3	4	5	6	7	8	9	10	11	12
1	Srpskohrvat.	1.434	41.311	1	.	.	1) 10	14	.	.	42.770
2	Slovenski...	.	7	7
3	Češki.....	.	5	.	1	6
4	Slovački....
5	Ruski.....	6	6
6	Ukrajinski..
7	Mađjarski...
8	Nemački.....
9	Albanski....	.	1	1	.	.	2
10	Turski.....
11	Rumunski....
12	Jevrejski...
13	Ciganski....	10	.	.	10
14	Ostali.....	.	3	3
15	Ukupno..	1.440	41.327	1	1	.	10	25	.	.	42.804

1 Starokatolici.

Republika: Hrvatska 8 Srez Knin

Redni broj	Maternji jezik	V e r o i s p o v e s t									
		Pravoslavna	Rimokatolička	Grkokatolička	Evang. augsb.	Evang. reform.	Ostale hrišć.	Muslimanska	Jevrejska	Ostale	Ukupno
1	2	3	4	5	6	7	8	9	10	11	12
1	Srpskohrvat.	31.007	28.232	65	.	1	7	20	1	.	60.323
2	Slovenski...	.	57	57
3	Češki.....	5	12	.	.	.	3	.	.	.	20
4	Slovački....
5	Ruski.....	17	17
6	Ukrajinski..
7	Mađjarski...	.	12	.	.	.	1	.	1	.	14
8	Nemački.....	1	10	.	.	.	1	.	.	.	12
9	Albanski....	2	.	.	2
10	Turski.....	2	.	.	2
11	Rumunski....
12	Jevrejski...
13	Ciganski....
14	Ostali.....	.	17	.	1	18
15	Ukupno..	32.026	28.340	65	1	1	12	24	2	.	60.465

1 Od toga 13 Italijana.

Primorska banovina

Republika: Bosna i Hercegovina 9 Srez Konjic

Redni broj	Maternji jezik	V e r o i s p o v e s t									
		Pravoslavna	Rimokatolička	Grkokatolička	Evang. augsb.	Evang. reform.	Ostale hrišć.	Muslimanska	Jevrejska	Ostale	Ukupno
1	2	3	4	5	6	7	8	9	10	11	12
1	Srpskohrvat.	472	10.621	5	1		3	16.504	2	1	31.965
2	Slovenački..		14								14
3	Češki.....	1	15								16
4	Slovački....										
5	Ruski.....	6									6
6	Ukrajinski..										
7	Mađjarski...	1	9								10
8	Nemački.....		62		6				1		69
9	Albanski....	1	6					10			17
10	Turski.....							2			2
11	Rumunski....	1									1
12	Jevrejski...										
13	Ciganski....							87			87
14	Ostali.....	1	8						3		12
15	Ukupno..	4.739	10.735	5	7		3	16.693	6	1	32.189

Republika: Hrvatska 10 Srez Korčula

Redni broj	Maternji jezik	V e r o i s p o v e s t									
		Pravoslavna	Rimokatolička	Grkokatolička	Evang. augsb.	Evang. reform.	Ostale hrišć.	Muslimanska	Jevrejska	Ostale	Ukupno
1	2	3	4	5	6	7	8	9	10	11	12
1	Srpskohrvat.	51	20.482	2	3		4	1	3		20.546
2	Slovenački..		39								39
3	Češki.....		9		3					1	13
4	Slovački....										
5	Ruski.....	5	2								7
6	Ukrajinski..										
7	Mađjarski...										
8	Nemački.....		9		2						11
9	Albanski....		2								2
10	Turski.....		2								2
11	Rumunski....										
12	Jevrejski...										
13	Ciganski....										
14	Ostali.....	1	78								79
15	Ukupno..	56	20.621	2	8		4	1	3	1	20.688

¹ Od toga 72 Italijana.

Primorska banovina

Republika: Bosna i Hercegovina 11 Srez Livno

Redni broj	Maternji jezik	V e r o i s p o v e s t									
		Pravo-slavna	Rimoka-tolička	Grkoka-tolička	Evang. augsb.	Evang. reform.	Ostale hrišč.	Musli-manska	Jevrej-ska	Osta-le	Uku-pno
1	2	3	4	5	6	7	8	9	10	11	12
1	Srpskohrvat.	6.295	23.619	3.303	5	.	33.222
2	Slovensčki..	.	13	13
3	Češki.....	.	8	8
4	Slovački....
5	Ruski.....	1	1
6	Ukrajinski..
7	Mađjarski...	.	6	6
8	Nemački.....	.	3	2	.	5
9	Albanski....
10	Turski.....
11	Rumunski....	.	1	1
12	Jevrejski...
13	Ciganski....
14	Ostali.....	.	3	1	4
15	Ukupno..	6.296	23.633	1	.	.	.	3.303	7	.	33.260

Republika: Bosna i Hercegovina 12 Srez Ljubuški

Redni broj	Maternji jezik	V e r o i s p o v e s t									
		Pravo-slavna	Rimoka-tolička	Grkoka-tolička	Evang. augsb.	Evang. reform.	Ostale hrišč.	Musli-manska	Jevrej-ska	Osta-le	Uku-pno
1	2	3	4	5	6	7	8	9	10	11	12
1	Srpskohrvat.	172	46.184	2.379	.	.	48.735
2	Slovensčki..	.	5	5
3	Češki.....	.	3	3
4	Slovački....
5	Ruski.....	7	7
6	Ukrajinski..	.	.	2	2
7	Mađjarski...
8	Nemački.....	.	5	5
9	Albanski....	.	1	1
10	Turski.....
11	Rumunski....
12	Jevrejski...
13	Ciganski....
14	Ostali.....	.	.	1	1
15	Ukupno..	179	46.198	3	.	.	.	2.379	.	.	48.759

Primorska banovina

Republika: Hrvatska 13 Srez Makarska

Redni broj	Maternji jezik	V e r o i s p o v e s t									
		Pravo-slavna	Rimoka-tolička	Grkoka-tolička	Evang. augsb.	Evang. reform.	Ostale hrišć.	Musli-manska	Jevrej-ska	Osta-le	Uku-pno
1	2	3	4	5	6	7	8	9	10	11	12
1	Srpskohrvat.	73	26.692	3	.	.	6	1	19	.	26.704
2	Slovenski..	.	16	16
3	Češki.....	.	6	.	.	.	6	.	.	.	12
4	Slovački....
5	Ruski.....	4	4
6	Ukrajinski..
7	Madjarski...	.	4	.	2	.	.	.	1	.	7
8	Nemački.....	.	13	1	.	14
9	Albanski....	.	.	2
10	Turski.....
11	Rumunski....
12	Jevrejski...	4	.	4
13	Ciganski....
14	Ostali.....	.	12	.	1	13
15	Ukupno..	77	26.694	4	3	.	12	1	25	.	26.774

Republika: Hrvatska 14 Srez Metković

Redni broj	Maternji jezik	V e r o i s p o v e s t									
		Pravo-slavna	Rimoka-tolička	Grkoka-tolička	Evang. augsb.	Evang. reform.	Ostale hrišć.	Musli-manska	Jevrej-ska	Osta-le	Uku-pno
1	2	3	4	5	6	7	8	9	10	11	12
1	Srpskohrvat.	620	16.540	1	.	.	.	16	3	.	17.180
2	Slovenski..	.	15	15
3	Češki.....	.	3	3
4	Slovački....
5	Ruski.....	5	1	6
6	Ukrajinski..
7	Madjarski...	.	2	2
8	Nemački.....	.	1	.	.	4	5
9	Albanski....
10	Turski.....
11	Rumunski....
12	Jevrejski...
13	Ciganski....
14	Ostali.....	.	11	11
15	Ukupno..	625	16.582	1	.	4	.	16	3	.	17.231

1 Italijani.

Republika: Bosna i Hercegovina 15 Srez Mostar

Redni broj	Maternji jezik	V e r o i s p o v e s t									
		Pravo-slavna	Rimoka-tolička	Grkoka-tolička	Evang. augsb.	Evang. reform.	Ostale hrišć.	Musli-manska	Jevrej-ska	Osta-le	Uku-pno
1	2	3	4	5	6	7	8	9	10	11	12
1	Srpskohrvat.	12.600	52.256	8	11	3	8	17.332	90	.	82.305
2	Slovenski..	.	326	.	1	.	.	4	.	.	331
3	Češki.....	7	100	1	.	105
4	Slovački....	.	7	.	2	.	.	.	1	.	10
5	Ruski.....	100	1	101
6	Ukrajinski..	.	.	1	1
7	Mađjarski...	1	40	.	1	1	.	.	7	.	50
8	Nemački.....	2	96	.	13	2	.	.	8	.	120
9	Albanski.....	.	4	27	.	.	31
10	Turski.....	6	.	.	6
11	Rumunski....	16	1	17
12	Jevrejski...	25	.	25
13	Ciganski.....	30	.	.	30
14	Ostali.....	4	39	.	3	.	.	1	5	.	52
15	Ukupno..	12.730	52.869	9	31	6	8	17.400	137	.	83.190

¹ Od toga 18 Poljaka, 16 Italijana.

Republika: Hrvatska 16 Srez Preko

Redni broj	Maternji jezik	V e r o i s p o v e s t									
		Pravo-slavna	Rimoka-tolička	Grkoka-tolička	Evang. augsb.	Evang. reform.	Ostale hrišć.	Musli-manska	Jevrej-ska	Osta-le	Uku-pno
1	2	3	4	5	6	7	8	9	10	11	12
1	Srpskohrvat.	33	21.777	.	.	.	11	1	.	.	21.822
2	Slovenski..	.	18	18
3	Češki.....
4	Slovački....
5	Ruski.....
6	Ukrajinski..
7	Mađjarski...	.	1	1
8	Nemački.....	.	3	3
9	Albanski.....	.	2	2
10	Turski.....
11	Rumunski....
12	Jevrejski...
13	Ciganski.....
14	Ostali.....	.	23	1	24
15	Ukupno..	33	21.824	.	.	.	11	1	.	.	21.870

¹ Starokatolici. ² Od toga 21 Italijana.

Primorska banovina

Republika: Bosna i Hercegovina 17 Srez Prozor

Redni broj	Maternji jezik	V e r o i s p o v e s t									Ukupno
		Pravoslavna	Rimokatolička	Grkokatolička	Evang. augsb.	Evang. reform.	Ostale hrišć.	Muslimanska	Jevrejska	Ostale	
1	2	3	4	5	6	7	8	9	10	11	12
1	Srpskohrvat.	50	9.570					5.007	5		14.092
2	Slovenski...										
3	Češki.....	8	2								10
4	Slovački....										
5	Ruski.....	3									3
6	Ukrajinski..										
7	Mađjarski...										
8	Nemački.....		4		2						6
9	Albanski....										
10	Turski.....										
11	Rumunski....										
12	Jevrejski...										
13	Ciganski....										
14	Ostali.....		2								2
15	Ukupno..	61	9.578		2			5.007	5		14.713

Republika: Hrvatska 18 Srez Sinj

Redni broj	Maternji jezik	V e r o i s p o v e s t									Ukupno
		Pravoslavna	Rimokatolička	Grkokatolička	Evang. augsb.	Evang. reform.	Ostale hrišć.	Muslimanska	Jevrejska	Ostale	
1	2	3	4	5	6	7	8	9	10	11	12
1	Srpskohrvat.	9.683	49.908	3	1			27			59.719
2	Slovenski...		130								130
3	Češki.....		12								12
4	Slovački....										
5	Ruski.....	6	2								8
6	Ukrajinski..	1									1
7	Mađjarski...		2								2
8	Nemački.....	2	15			3					20
9	Albanski....		3					3			6
10	Turski.....										
11	Rumunski....										
12	Jevrejski...										
13	Ciganski....										
14	Ostali.....	1	15								16
15	Ukupno..	9.683	50.177	3	1	3		30			59.907

¹ Od toga 11 Italijana.

Primorska banovina

Republika: Hrvatska 19 Srez Split

Redni broj	Maternji jezik	V e r o i s p o v e s t										Ukupno
		Pravoslavna	Rimokatolička	Grkokatolička	Evang. augsb.	Evang. reform.	Ostale hrišć.	Muslimanska	Jevrejska	Ostale	12	
1	2	3	4	5	6	7	8	9	10	11	12	
1	Srpskohrvat.	3.136	124.353	23	15	.	1) 157	107	221	6	128.018	
2	Slovenski...	5	1.031	.	7	.	2	.	.	1	1.046	
3	Češki.....	5	163	.	1	1	3	.	2	3	178	
4	Slovački....	.	9	.	5	.	.	.	2	.	10	
5	Ruski.....	92	4	1	97	
6	Ukrajinski..	.	1	3	4	
7	Mađjarski...	2	87	1	.	1	.	.	9	.	100	
8	Nemački.....	5	251	.	51	2	1	.	14	.	324	
9	Albanski....	.	9	9	
10	Turski.....	8	.	.	8	
11	Rumunski....	7	3	10	
12	Jevrejski...	28	.	28	
13	Ciganski....	.	20	20	
14	Ostali.....	32	1.113	2	14	.	9	.	27	5	1.202	
15	Ukupno..	3.284	127.038	30	93	4	172	115	303	15	133.054	

¹ Starokatolici. ² Od toga 976 Italijana, 16 Poljaka.

Republika: Bosna i Hercegovina 20 Srez Stolac

Redni broj	Maternji jezik	V e r o i s p o v e s t										Ukupno
		Pravoslavna	Rimokatolička	Grkokatolička	Evang. augsb.	Evang. reform.	Ostale hrišć.	Muslimanska	Jevrejska	Ostale	12	
1	2	3	4	5	6	7	8	9	10	11	12	
1	Srpskohrvat.	10.305	20.185	2	.	.	.	10.562	.	.	41.054	
2	Slovenački..	.	1	1	
3	Češki.....	.	8	.	1	3	12	
4	Slovački....	
5	Ruski.....	3	1	1	.	.	5	
6	Ukrajinski..	.	.	1	1	
7	Mađjarski...	.	5	5	
8	Nemački.....	1	4	5	
9	Albanski....	
10	Turski.....	1	.	.	1	
11	Rumunski....	
12	Jevrejski...	
13	Ciganski....	68	.	.	68	
14	Ostali.....	1	3	4	
15	Ukupno..	10.310	20.207	3	1	3	.	10.632	.	.	41.150	

Primorska banovina

Republika: Hrvatska

21 Srez Šibenik

Redni broj	Maternji jezik	V e r o i s p o v e s t										
		Pravoslavna	Rimokatolička	Grkokatolička	Evang. augsb.	Evang. reform.	Ostale hrišć.	Muslimanska	Jevrejska	Ostale	Ukupno	
1	2	3	4	5	6	7	8	9	10	11	12	
1	Srpskohrvat.	10.000	57.032	111	9	1	1)	98	67	23	1	67.842
2	Slovenski...	3	372	.	4	379
3	Češki.....	1	57	.	.	1	.	4	.	.	.	63
4	Slovački....	.	1	1
5	Ruski.....	17	1	1	.	1	.	.	1	.	.	21
6	Ukrajinski..	.	.	2	2
7	Mađarski...	.	8	.	1	1	.	.	1	.	.	11
8	Nemački.....	1	49	.	1	2	.	.	1	1	.	55
9	Albanski....	.	7	7
10	Turski.....	7	.	.	.	7
11	Rumunski....	3	2	5
12	Jevrejski...	1	.	.	1
13	Ciganski....
14	Ostali.....	3	233	.	.	1	.	.	1	3	.	241
15	UKUPNO..	10.028	57.702	114	15	7	102	74	28	5	.	68.135

¹ Starokatolici. ² Od toga 220 Italijana.



Srezovi:

1	Banja Luka	BiH	13	Glamoč	BiH
2	Bihać	BiH	14	Gračanica	BiH
3	Bosanska Dubica	BiH	15	Gradačac	BiH
4	Bosanska Gradiška	BiH	16	Jajce	BiH
5	Bosanska Krupa	BiH	17	Ključ	BiH
6	Bosanski Novi	BiH	18	Kotor Varoš	BiH
7	Bosanski Petrovac	BiH	19	Maglaj	BiH
8	Bosansko Grahovo	BiH	20	Mrkonjić Grad	BiH
9	Cazin	BiH	21	Prijedor	BiH
10	Derventa	BiH	22	Prnjavor	BiH
11	Doboj	BiH	23	Sanski Most	BiH
12	Dvor	Hrvatska	24	Tešić	BiH

Vrbaska banovina

Republika: Bosna i Hercegovina 1 Srez Banja Luka

Redni broj	Maternji jezik	V e r o i s p o v e s t									
		Pravoslavna	Rimokatolička	Grkokatolička	Evang. augsb.	Evang. reform.	Ostale hrišć.	Muslimanska	Jevrejska	Ostale	Ukupno
1	2	3	4	5	6	7	8	9	10	11	12
1	Srpskohrvat.	58.370	22.354	194	38	7	9	10.876	219	5	92.072
2	Slovenski...	8	599	.	3	.	2	.	.	.	612
3	Češki.....	14	300	2	10	4	5	.	2	.	337
4	Slovački....	.	8	.	3	.	.	.	3	.	14
6	Ruski.....	163	7	75	1	.	.	.	1	.	247
6	Ukrajinski..	10	84	358	452
7	Mađjarski...	1	94	.	4	1	2	.	7	.	109
8	Nemački.....	18	1.289	1	137	86	6	.	24	.	1.511
9	Albanski....	.	3	52	.	.	55
10	Turski.....	1	.	.	1
11	Rumunski....	103	9	2	1	.	.	.	4	.	119
12	Jevrejski...	90	.	99
13	Ciganski....	100	.	.	100
14	Ostali..... ¹⁾	43	²⁾ 1.949	250	11	.	4	1	9	1	2.274
15	Ukupno..	58.730	26.696	888	208	48	28	11.030	368	6	98.002

¹ Od toga 20 Bugara. ² Od toga 1.036 Poljaka, 856 Italijana.

Republika: Bosna i Hercegovina 2 Srez Bihać

Redni broj	Maternji jezik	V e r o i s p o v e s t										
		Pravoslavna	Rimokatolička	Grkokatolička	Evang. augsb.	Evang. reform.	Ostale hrišć.	Muslimanska	Jevrejska	Ostale	Ukupno	
1	2	3	4	5	6	7	8	9	10	11	12	
1	Srpskohrvat.	17.142	7.880	8	1	.	.	3	13.905	123	.	33.071
2	Slovenski..	.	32	1	.	.	.	33
3	Češki.....	1	25	26
4	Slovački....	.	1	1
6	Ruski.....	23	1	1	25
6	Ukrajinski..	.	1	1	2
7	Mađjarski...	.	2	.	.	1	.	1	.	.	.	4
8	Nemački.....	.	35	.	2	.	.	.	8	.	.	45
9	Albanski....	3	.	.	.	3
10	Turski.....	4	.	.	.	4
11	Rumunski....	10	.	.	10
12	Jevrejski...
13	Ciganski....	49	.	.	.	49
14	Ostali..... ¹⁾	12	13	1	.	.	.	1	.	.	.	27
15	Ukupno..	17.178	7.960	14	3	1	5	13.962	130	.	36.309	

¹ Bugari.

Vrbaska banovina

Republika: Bosna i Hercegovina 3 Srez Bosanska Dubica

Redni broj	Maternji jezik	V e r o i s p o v e s t									
		Pravo-slavna	Rimoka-tolička	Grkoka-tolička	Evang. augsb.	Evang. reform.	Ostale hrišč.	Musli-manska	Jevrej-ska	Osta-le	Uku-pno
1	2	3	4	5	6	7	8	9	10	11	12
1	Srpskohrvat.	28.106	1.564	16	2	1	1	3.034	3	.	32.721
2	Slovensčki..	.	5	5
3	Češki.....	.	22	22
4	Slovački....	.	3	3
5	Ruski.....	18	.	1	19
6	Ukrajinski..
7	Mađjarski...	.	7	1	.	8
8	Nemački.....	1	14	.	290	.	.	.	3	.	317
9	Albanski....	5	.	.	5
10	Turski.....
11	Ruzunski....	.	1	1
12	Jevrejski...
13	Ciganski....
14	Ostali.....	2	25	1	28
15	Ukupno..	28.121	1.641	18	301	1	1	3.039	7	.	33.129

¹ Od toga 16 Poljaka.

Republika: Bosna i Hercegovina 4 Srez Bosanska Gradiška

Redni broj	Maternji jezik	V e r o i s p o v e s t									
		Pravo-slavna	Rimoka-tolička	Grkoka-tolička	Evang. augsb.	Evang. reform.	Ostale hrišč.	Musli-manska	Jevrej-ska	Osta-le	Uku-pno
1	2	3	4	5	6	7	8	9	10	11	12
1	Srpskohrvat.	39.575	5.324	67	42	.	8	7.230	33	.	52.279
2	Slovensčki..	.	31	31
3	Češki.....	.	215	10	.	.	3	.	.	.	228
4	Slovački....	.	40	.	41	81
5	Ruski.....	26	9	80	115
6	Ukrajinski..	8	10	212	230
7	Mađjarski...	1	95	.	2	.	5	.	5	.	108
8	Nemački.....	.	1.762	.	838	57	96	.	3	.	2.758
9	Albanski....	3	.	.	3
10	Turski.....
11	Ruzunski....	3	4	7
12	Jevrejski...	5	.	5
13	Ciganski....	.	2	99	.	.	101
14	Ostali.....	8	1.190	50	.	.	.	1	.	.	1.289
15	Ukupno..	39.621	8.682	439	923	57	112	7.335	46	.	57.235

¹ Od toga 11 adventista. ² 1.169 Poljaka, 21 Italijana. ³ Poljaci.

Vrbaska banovina

Republika: Bosna i Hercegovina 5 Srez Bosanska Krupa

Redni broj	Maternji jezik	V e r o i s p o v e s t									
		Pravo-slavna	Rimoka-tolička	Grkoka-tolička	Evang. augsb.	Evang. reform.	Ostale hrišč.	Musli-manska	Jevrej-ska	Osta-le	Uku-pno
1	2	3	4	6	6	7	8	9	10	11	12
1	Srpskohrvat.	31.488	30 ⁶				2	15.083	2	1	46.684
2	Slovensčki..	1	13								14
3	Češki.....	1	8								9
4	Slovački....										
5	Ruski.....	10									10
6	Ukrajinski..										
7	Madjarski...		8								8
8	Nemački.....		6		3						9
9	Albanski....							1			1
10	Turski.....							3			3
11	Rumunski....	1									1
12	Jevrejski...								2		2
13	Ciganski....										
14	Ostali.....	1	4								5
15	Ukupno..	31.502	347		3		2	15.087	4	1	46.946

Republika: Bosna i Hercegovina 6 Srez Bosanski Novi

Redni broj	Maternji jezik	V e r o i s p o v e s t									
		Pravo-slavna	Rimoka-tolička	Grkoka-tolička	Evang. augsb.	Evang. reform.	Ostale hrišč.	Musli-manska	Jevrej-ska	Osta-le	Uku-pno
1	2	3	4	6	6	7	8	9	10	11	12
1	Srpskohrvat.	30.673	1.389	11	2			6.109	11	1	38.196
2	Slovensčki..		23	1							24
3	Češki.....	2	24					1			27
4	Slovački....			1					1		2
5	Ruski.....	13	1	33							47
6	Ukrajinski..										
7	Madjarski...		7								7
8	Nemački.....	2	69		3						74
9	Albanski....										
10	Turski.....										
11	Rumunski....										
12	Jevrejski...										
13	Ciganski....										
14	Ostali.....	4	345	8							360
15	Ukupno..	30.694	1.861	54	5			6.110	12	1	38.737

¹ 327 Poljaka, 21 Italijana.

Vrbaska banovina

Republika: Bosna i Hercegovina 7 Srez Bosanski Petrovac

Redni broj	Maternji jezik	V e r o i s p o v e s t									
		Pravo-slavna	Rimoka-tolička	Grkoka-tolička	Evang. augsb.	Evang. reform.	Ostale hrišć.	Musli-manska	Jevrej-ska	Osta-le	Uku-pno
1	2	3	4	6	6	7	8	9	10	11	12
1	Srpskohrvat..	24.626	1.494	11	.	.	3	6.295	6	2	32.487
2	Slovenački..	.	1	1
3	Češki.....	2	18	20
4	Slovački....	.	1	1
5	Ruski.....	15	1	.	.	16
6	Ukrajinski..	.	.	1	1
7	Mađjarski...	.	4	4
8	Nemački.....	.	38	.	4	.	1	.	3	.	46
9	Albanski....	2	.	.	2
10	Turski.....
11	Rumunski....	4	4
12	Jevrejski...
13	Ciganski....
14	Ostali.....	.	9	23	1	.	1	.	.	.	25
15	Ukupno..	24.647	1.579	12	5	.	5	6.298	9	2	32.557

1 Od toga 20 Poljaka.

Republika: Bosna i Hercegovina 8 Srez Bosansko Grahovo

Redni broj	Maternji jezik	V e r o i s p o v e s t									
		Pravo-slavna	Rimoka-tolička	Grkoka-tolička	Evang. augsb.	Evang. reform.	Ostale hrišć.	Musli-manska	Jevrej-ska	Osta-le	Uku-pno
1	2	3	4	6	6	7	8	9	10	11	12
1	Srpskohrvat..	24.610	1.376	45	.	.	26.031
2	Slovenački..	.	5	5
3	Češki.....	.	12	12
4	Slovački....
5	Ruski.....	33	33
6	Ukrajinski..
7	Mađjarski...	.	4	4
8	Nemački.....	.	14	.	6	.	1	.	.	.	21
9	Albanski....	3	.	.	3
10	Turski.....
11	Rumunski....
12	Jevrejski...
13	Ciganski....
14	Ostali.....	1	10	11
15	Ukupno..	24.644	1.419	.	6	.	1	48	.	.	26.118

Vrbaska banovina

Republika: Bosna i Hercegovina 9 Srez Cazin

Redni broj	Maternji jezik	V e r o i s p o v e s t									
		Pravoslavna	Rimokatolička	Grkokatolička	Evang. augsb.	Evang. reform.	Ostale hrišć.	Muslimanska	Jevrejska	Ostale	Ukupno
1	2	3	4	5	6	7	8	9	10	11	12
1	Srpskohrvat.	11.063	888	1				35.309	1		47.262
2	Slovenski..		2								2
3	Češki.....		1								1
4	Slovački....										
5	Ruski.....	6									6
6	Ukrajinski..										
7	Mađjarski...		3								3
8	Nemački.....	2									2
9	Albanski.....										
10	Turski.....							4			4
11	Rumunski....	1									1
12	Jevrejski...								1		1
13	Ciganski.....										
14	Ostali.....		1								1
15	Ukupno..	11.072	895	1				35.313	2		47.233

Republika: Bosna i Hercegovina 10 Srez Derвента

Redni broj	Maternji jezik	V e r o i s p o v e s t									
		Pravoslavna	Rimokatolička	Grkokatolička	Evang. augsb.	Evang. reform.	Ostale hrišć.	Muslimanska	Jevrejska	Ostale	Ukupno
1	2	3	4	5	6	7	8	9	10	11	12
1	Srpskohrvat.	23.856	32.570	87	20	2	5	8.243	105		64.888
2	Slovenski..	1	68				1				70
3	Češki.....	3	385	4	11	1	1		1		406
4	Slovački....		1								1
5	Ruski.....	50	31	12							93
6	Ukrajinski..	3	9	74							86
7	Mađjarski...	1	83		5	2	7		7		105
8	Nemački.....	4	402	7	191	13	1	1	29		648
9	Albanski.....										
10	Turski.....							6			6
11	Rumunski....	5	46								71
12	Jevrejski...								51		51
13	Ciganski.....										
14	Ostali.....	8	480 ¹⁾	351 ²⁾	1				51		880
15	Ukupno..	23.931	34.104	535	228	14	15	8.250	224		67.305

¹ Od toga 454 Poljaka, 34 Italijana. ² Poljaci.

Vrbaska banovina

Republika: Bosna i Hercegovina 11 Srez Doboj

Redni broj	Maternji jezik	V e r o i s p o v e s t									
		Pravo-slavna	Rimoka-tolička	Grkoka-tolička	Evang. augsb.	Evang. reforma.	Ostale hrišč.	Musli-manska	Jevrej-ska	Osta-le	Uku-pno
1	2	3	4	5	6	7	8	9	10	11	12
1	Srpskohrvat.	3.770	6.511	18	155	1	10	13.170	65	.	23.700
2	Slovensčki..	.	6	6
3	Češki.....	1	41	.	.	1	13	.	1	4	61
4	Slovački....
5	Ruski.....	18	18
6	Ukrajinski..	9	3	6	18
7	Mađjarski...	.	8	1	.	9
8	Nemački.....	.	38	1	16	55
9	Albanski....	1	.	.	1
10	Turski.....
11	Rumunski....	16	1	17
12	Jevrejski...	2	.	2
13	Ciganski....
14	Ostali..... ²⁾	13	18	1	32
15	Ukupno..	3.827	6.626	26	171	2	23	13.171	69	4	23.919

¹ Starokatolici. ² Od toga 12 Bugara. ³ Od toga 15 Italijana.

Republika: Hrvatska 12 Srez Dvor

Redni broj	Maternji jezik	V e r o i s p o v e s t									
		Pravo-slavna	Rimoka-tolička	Grkoka-tolička	Evang. augsb.	Evang. reforma.	Ostale hrišč.	Musli-manska	Jevrej-ska	Osta-le	Uku-pno
1	2	3	4	5	6	7	8	9	10	11	12
1	Srpskohrvat.	23.449	3.050	1	3	.	1)	40	7	1	26.551
2	Slovensčki..
3	Češki.....	.	2	2
4	Slovački....
5	Ruski.....	1	1
6	Ukrajinski..
7	Mađjarski...	1	2	.	1	4
8	Nemački.....	.	17	.	.	1	18
9	Albanski....
10	Turski.....
11	Rumunski....	1	1
12	Jevrejski...
13	Ciganski....
14	Ostali.....	.	2	2
15	Ukupno..	23.452	3.073	1	4	1	40	7	1	.	26.579

¹ Starokatolici.

Vrbaska banovina

Republika: Bosna i Hercegovina 13 Srez Glamoč

Redni broj	Maternji jezik	V e r o i s p o v e s t									
		Pravo-slavna	Rimoka-tolička	Grkoka-tolička	Evang. augsb.	Evang. reform.	Ostale hrišč.	Musli-manska	Jevrej-ska	Osta-le	Uku-pno
1	2	3	4	5	6	7	8	9	10	11	12
1	Srpskohrvat.	19.921	1.317	3.605	3	.	24.846
2	Slovenski..	.	17	17
3	Češki.....	.	5	5
4	Slovački....
5	Ruski.....	3	3
6	Ukrajinski..
7	Mađjarski...
8	Nemački.....	.	3	3
9	Albanski....	1	.	.	1
10	Turski.....
11	Rumunski....
12	Jevrejski...
13	Ciganski....
14	Ostali.....	1	1	.	2
15	Ukupno..	19.924	1.342	3.607	4	.	24.877

Republika: Bosna i Hercegovina 14 Srez Gračanica

Redni broj	Maternji jezik	V e r o i s p o v e s t									
		Pravo-slavna	Rimoka-tolička	Grkoka-tolička	Evang. augsb.	Evang. reform.	Ostale hrišč.	Musli-manska	Jevrej-ska	Osta-le	Uku-pno
1	2	3	4	5	6	7	8	9	10	11	12
1	Srpskohrvat.	21.227	2.118	5	.	.	2	32.218	6	.	55.571
2	Slovenski..	.	1	1
3	Češki.....	4	25	1	.	.	30
4	Slovački....	.	1	2	.	3
5	Ruski.....	15	1	16
6	Ukrajinski..	.	.	1	1
7	Mađjarski...	.	16	.	1	.	.	.	4	.	21
8	Nemački.....	.	10	4	.	14
9	Albanski....	2	.	.	2
10	Turski.....
11	Rumunski....	25	25
12	Jevrejski...	6	.	6
13	Ciganski....	49	.	.	49
14	Ostali.....	2	14	1	17
15	Ukupno..	21.276	2.186	7	1	.	2	32.265	22	.	56.759

1 Od toga 11 Italijana.

Vrbaska banovina

Republika: Bosna i Hercegovina 15 Srez Gradačac

Redni broj	Maternji jezik	V e r o i s p o v e s t										
		Pravo-slavna	Rimoka-tolička	Grkoka-tolička	Evang. augsb.	Evang. reform.	Ostale hrišć.	Musli-manska	Jevrej-ska	Osta-le	Uku-pno	
1	2	3	4	5	6	7	8	9	10	11	12	
1	Sroskohrvat.	16.437	19.571	5	5	.	.	1	14.509	40	.	50.568
2	Slovenački..	1	9	10
3	Češki.....	1	13	14
4	Slovački....	.	3	3
5	Ruski.....	14	2	1	1	.	.	18
6	Ukrajinski..	2	2
7	Mađjarski...	.	23	.	1	.	.	.	3	.	.	27
8	Nemački.....	1	40	1	249	.	.	.	1	4	.	296
9	Albanski....	4	.	.	4
10	Turski.....	6	.	.	.	6
11	Rumunski....
12	Jevrejski...	15	.	.	15
13	Ciganski....
14	Ostali.....	1	24	3	.	.	.	1	.	.	.	29
15	Ukupno..	16.457	19.685	10	255	.	.	1	14.521	63	.	50.992

1 Od toga 15 Poljaka.

Republika: Bosna i Hercegovina 16 Srez Jajce

Redni broj	Maternji jezik	V e r o i s p o v e s t										
		Pravo-slavna	Rimoka-tolička	Grkoka-tolička	Evang. augsb.	Evang. reform.	Ostale hrišć.	Musli-manska	Jevrej-ska	Osta-le	Uku-pno	
1	2	3	4	5	6	7	8	9	10	11	12	
1	Sroskohrvat.	24.145	9.885	.	4	.	1	14.198	24	.	.	48.257
2	Slovenački..	1	30	31
3	Češki.....	.	30	.	1	51
4	Slovački....	.	7	7
5	Ruski.....	27	1	.	.	.	28
6	Ukrajinski..
7	Mađjarski...	1	17	3	.	.	21
8	Nemački.....	.	80	.	4	1	.	85
9	Albanski....	6	.	.	.	6
10	Turski.....
11	Rumunski....	1	3	4
12	Jevrejski...	8	.	.	8
13	Ciganski....
14	Ostali.....	1	8	3	12
15	Ukupno..	24.176	10.080	3	9	.	1	14.205	35	1	.	48.510

Vrbaska banovina

Republika: Bosna i Hercegovina 17 Srez Ključ

Redni broj	Maternji jezik	V e r o i s p o v e s t									
		Pravo-slavna	Rimoka-tolička	Grkoka-tolička	Evang. augsb.	Evang. reform.	Ostale hrišć.	Musli-manska	Jevrej-ska	Osta-le	Uku-pno
1	2	3	4	5	6	7	8	9	10	11	12
1	Srpskohrvat.	24.796	1.464	1			1	10.898	2		37.162
2	Slovenski..		25								25
3	Češki.....		11				10		1		22
4	Slovački....										
5	Ruski.....	16		1				1			18
6	Ukrajinski..			2							2
7	Mađjarski...	1	8				2				11
8	Nemački.....	1	27		3						31
9	Albanski....							2			2
10	Turski.....										
11	Rumunski....										
12	Jevrejski...										
13	Ciganski....										
14	Ostali.....		8	1			4		1	1	15
15	Ukupno..	24.814	1.543	5	3	10	7	10.901	4	1	37.288

Republika: Bosna i Hercegovina 18 Srez Kotor Varoš

Redni broj	Maternji jezik	V e r o i s p o v e s t									
		Pravo-slavna	Rimoka-tolička	Grkoka-tolička	Evang. augsb.	Evang. reform.	Ostale hrišć.	Musli-manska	Jevrej-ska	Osta-le	Uku-pno
1	2	3	4	5	6	7	8	9	10	11	12
1	Srpskohrvat.	17.134	5.123	18	1			4.872			27.148
2	Slovenski..		4								4
3	Češki.....		13	1						1	16
4	Slovački....		3								3
5	Ruski.....	11	3								14
6	Ukrajinski..										
7	Mađjarski...		6								6
8	Nemački.....		32								32
9	Albanski....										
10	Turski.....										
11	Rumunski....		1								1
12	Jevrejski...										
13	Ciganski....										
14	Ostali.....	1	8	4					1		13
15	Ukupno..	17.146	5.193	23	1			4.872		1	27.236

Vrbaska banovina

Republika: Bosna i Hercegovina 19 Srez Maglaj

Redni broj	Maternji jezik	V e r o i s p o v e s t									
		Pravoslavna	Rimokatolička	Grkokatolička	Evang. augsb.	Evang. reform.	Ostale hrišć.	Muslimanska	Jevrejska	Ostale	Ukupno
1	2	3	4	5	6	7	8	9	10	11	12
1	Srpskohrvat.	8.840	2.481	.	.	.	12	8.783	.	.	20.125
2	Slovenski...	.	1	1
3	Češki.....	.	6	.	.	.	1	.	.	.	7
4	Slovački....
5	Ruski.....	4	4
6	Ukrajinski..
7	Mađjarski...	.	2	2
8	Nemački.....	.	5	5
9	Albanski....
10	Turski.....
11	Rumunski....
12	Jevrejski...
13	Ciganski....
14	Ostali.....	.	2	1	3
15	Ukupno..	8.853	2.497	1	.	.	13	8.783	.	.	20.147

Republika: Bosna i Hercegovina 20 Srez Mrkonjić Grad

Redni broj	Maternji jezik	V e r o i s p o v e s t									
		Pravoslavna	Rimokatolička	Grkokatolička	Evang. augsb.	Evang. reform.	Ostale hrišć.	Muslimanska	Jevrejska	Ostale	Ukupno
1	2	3	4	5	6	7	8	9	10	11	12
1	Srpskohrvat.	21.078	2.414	2.584	.	.	26.976
2	Slovenski...
3	Češki.....	.	13	13
4	Slovački....
5	Ruski.....	10	1	1	15
6	Ukrajinski..	.	.	1	1
7	Mađjarski...
8	Nemački.....	.	6	.	.	.	1	.	.	.	7
9	Albanski....	1	.	.	1
10	Turski.....
11	Rumunski....
12	Jevrejski...
13	Ciganski....
14	Ostali.....	.	.	1	1
15	Ukupno..	21.991	2.434	3	.	.	1	2.585	.	.	27.014

Vrbaska banovina

Republika: Bosna i Hercegovina 21 Srez Prijedor

Redni broj	Maternji jezik	V e r o i s p o v e s t										Ukupno
		Pravoslavna	Rimokatolička	Grkokatolička	Evang. augsb.	Evang. reform.	Ostale hrišć.	Muslimanska	Jevrejska	Ostale		
1	2	3	4	5	6	7	8	9	10	11	12	
1	Srpskohrvat.	32.580	5.351	58	30		1) 40	16.088	41		54.188	
2	Slovenski...	2	91								93	
3	Češki.....	11	292		4		4		1	2	314	
4	Slovački....		1						1		2	
5	Ruski.....	79	5	19				2			108	
6	Ukrajinski..	45	51	724							820	
7	Mađjarski...	2	17	1		3					23	
8	Nemački.....	12	80	8	13		2		6		121	
9	Albanski....							12			12	
10	Turski.....							6			6	
11	Rumunski....	3									3	
12	Jevrejski...											
13	Ciganski....							4			4	
14	Ostali.....	1) 16	2) 115	3) 93				1			225	
15	Ukupno..	32.750	6.006	903	47	3	46	16.132	49	2	55.919	

¹ Od toga 39 starokatolika. ² Od toga 13 Poljaka. ³ Od toga 109 Poljaka. ⁴ Poljaci.

Republika: Bosna i Hercegovina 22 Srez Prnjavor

Redni broj	Maternji jezik	V e r o i s p o v e s t										Ukupno
		Pravoslavna	Rimokatolička	Grkokatolička	Evang. augsb.	Evang. reform.	Ostale hrišć.	Muslimanska	Jevrejska	Ostale		
1	2	3	4	5	6	7	8	9	10	11	12	
1	Srpskohrvat.	37.725	2.887	73	4		3	4.545	6		45.243	
2	Slovenski..		12								12	
3	Češki.....		471	45	10		1				527	
4	Slovački....		8						1		9	
5	Ruski.....	223	40	299	1						563	
6	Ukrajinski..	847	594	4.943							6.294	
7	Mađjarski...	1	320	7			4				332	
8	Nemački.....	1	776	1	901		9		1		1.689	
9	Albanski....							2			2	
10	Turski.....											
11	Rumunski....	146	6								152	
12	Jevrejski...								2		2	
13	Ciganski....	2						152			154	
14	Ostali.....	1) 19	2) 8.287	3) 365	1				2		8.674	
15	Ukupno..	38.964	13.371	5.733	917		17	4.699	12		63.650	

¹ Od toga 14 Poljaka. ² Od toga 7.999 Poljaka, 286 Italijana. ³ Poljaci.

Vrbaska banovina

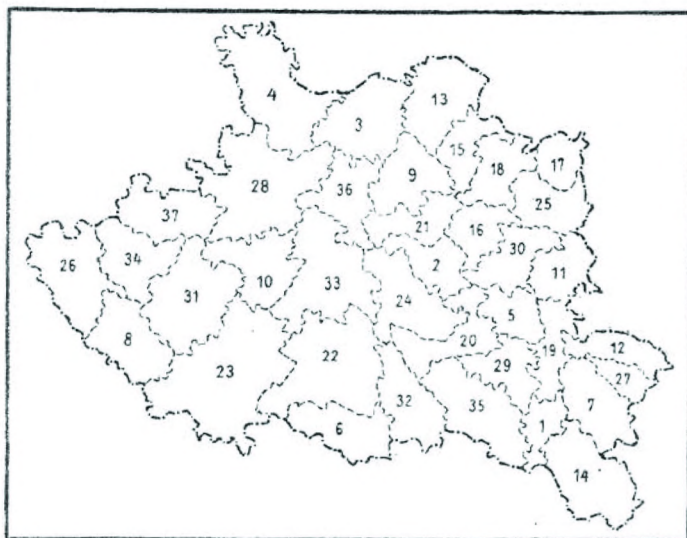
Republika: Bosna i Hercegovina 23 Srez Sanski Most

Redni broj	Maternji jezik	V e r o i s p o v e s t									
		Pravo-slavna	Rimoka-tolička	Grkoka-tolička	Evang. augsb.	Evang. reform.	Ostale hrišć.	Musli-manske	Jevrej-ska	Osta-le	Uku-pno
1	2	3	4	5	6	7	8	9	10	11	12
1	Srpskohrvat.	28.259	6.674	32	.	.	10	11.648	55	.	46.672
2	Slovenski..	1	15	16
3	Češki.....	.	20	20
4	Slovački....
5	Ruski.....	6	.	1	7
6	Ukrajinski..
7	Mađjarski...
8	Nemački.....	.	14	.	1	.	.	.	1	.	16
9	Albanski....	1	.	.	4
10	Turski.....
11	Rumunski....	20	20
12	Jevrejski...	1	.	1
13	Ciganski....
14	Ostali.....	2	4	6	6	.	18
15	Ukupno..	28.285	6.727	39	1	.	10	11.652	63	.	46.777

Republika: Bosna i Hercegovina 24 Srez Teslić

Redni broj	Maternji jezik	V e r o i s p o v e s t									
		Pravo-slavna	Rimoka-tolička	Grkoka-tolička	Evang. augsb.	Evang. reform.	Ostale hrišć.	Musli-manske	Jevrej-ska	Osta-le	Uku-pno
1	2	3	4	5	6	7	8	9	10	11	12
1	Srpskohrvat.	28.451	6.282	44	28	.	1	6.377	14	.	41.197
2	Slovenski..	.	34	34
3	Češki.....	.	103	1	1	105
4	Slovački....	.	4	4
5	Ruski.....	11	4	8	23
6	Ukrajinski..	1	38	106	145
7	Mađjarski...	.	58	.	1	.	.	.	1	.	60
8	Nemački.....	5	131	.	99	5	.	.	1	.	241
9	Albanski....	1	.	.	1
10	Turski.....
11	Rumunski....	5	2	.	2	7
12	Jevrejski...
13	Ciganski....	34	.	.	34
14	Ostali.....	3	155	5	24	8	190
15	Ukupno..	28.474	6.801	183	139	5	1	6.412	16	.	42.094

¹ Od toga 139 Poljaka. ² Poljaci.



S rez ovi:

1 Arilje	Uža Srbija	20 Rača	Uža Srbija
2 Azbukovica	Uža Srbija	21 Radjevina	Uža Srbija
3 Bijeljina	BiH	22 Rogatica	BiH
4 Brčko	BiH	23 Sarajevo	BiH
5 Crna Gora	Uža Srbija	24 Srebrenica	BiH
6 Čajniče	BiH	25 Tamnava	Uža Srbija
7 Dragačevo	Uža Srbija	26 Travnik	BiH
8 Fojnica	BiH	27 Trnava	Uža Srbija
9 Jadar	Uža Srbija	28 Tuzla	BiH
10 Kladanj	BiH	29 Užice	Uža Srbija
11 Kolubara	Uža Srbija	30 Valjevo	Uža Srbija
12 Ljubić	Uža Srbija	31 Visoko	BiH
13 Mačva	Uža Srbija	32 Višegrad	BiH
14 Moravica	Uža Srbija	33 Vlasenica	BiH
15 Pocerina	Uža Srbija	34 Zenica	BiH
16 Podgorina	Uža Srbija	35 Zlatibor	Uža Srbija
17 Posavina	Uža Srbija	36 Zvornik	BiH
18 Posavo-Tamnava	Uža Srbija	37 Žepce	BiH
19 Požega	Uža Srbija		

Drinska banovina

Republika: Srbija (Uža Srbija) 1 Srez Arilje

Redni broj	Maternji jezik	V e r o i s p o v e s t									
		Pravo-slavna	Rimokatolička	Grkokatolička	Evang. augsb.	Evang. reforma.	Ostale hrišć.	Muslimanska	Jevrejska	Ostale	Ukupno
1	2	3	4	5	6	7	8	9	10	11	12
1	Srpskohrvat.	15.005	11	10	.	.	15.626
2	Slovenački..
3	Češki.....	.	1	1
4	Slovački....
5	Ruski.....	2	2
6	Ukrajinski..
7	Mađjarski...	1	1
8	Nemački.....
9	Albanski....	1	.	.	1
10	Turski.....
11	Rumunski....
12	Jevrejski...
13	Ciganski....	9	9
14	Ostali.....
15	Ukupno..	15.617	12	11	.	.	15.640

Republika: Srbija (Uža Srbija) 2 Srez Azbukovica

Redni broj	Maternji jezik	V e r o i s p o v e s t									
		Pravo-slavna	Rimokatolička	Grkokatolička	Evang. augsb.	Evang. reforma.	Ostale hrišć.	Muslimanska	Jevrejska	Ostale	Ukupno
1	2	3	4	5	6	7	8	9	10	11	12
1	Srpskohrvat.	26.053	12	.	.	1	.	104	1	.	26.280
2	Slovenački..	.	2	2
3	Češki.....	2	2	4
4	Slovački....
5	Ruski.....	19	19
6	Ukrajinski..
7	Mađjarski...	.	4	4
8	Nemački.....
9	Albanski....
10	Turski.....
11	Rumunski....	45	45
12	Jevrejski...
13	Ciganski....	4	4
14	Ostali.....	1	1
15	Ukupno..	26.134	21	.	.	1	.	104	1	.	26.280

Republika: Bosna i Hercegovina 3 Srez Bijeljina

Redni broj	Maternji jezik	V e r o i s p o v e s t										Ukupno
		Pravoslavna	Rimokatolička	Grkokatolička	Evang. augsb.	Evang. reform.	Ostale hrišć.	Muslimanska	Jevrejska	Ostale		
1	2	3	4	5	6	7	8	9	10	11	12	
1	Srpskohrvat.	56.571	1.652	16	43		10	16.463	183		74.338	
2	Slovenački..	2	54		33						89	
3	Češki.....	3	57		1				1		62	
4	Slovački....	1	20		140		1		2		173	
5	Ruski.....	80		2				2			84	
6	Ukrajinski..	3		4			1				8	
7	Mađjarski...	10	671	2	36	11	2	2	3		737	
8	Nemački.....	11	451		1.802	8	34		12		2.318	
9	Albanski....		3					42			45	
10	Turski.....							10			10	
11	Ruzanski....	342	3				1				346	
12	Jevrejski...								116		116	
13	Ciganski....	3						225			228	
14	Ostali.....	12	24	3					9		48	
15	Ukupno..	57.035	2.344	27	2.055	19	49	16.744	326		78.602	

¹ 11 baptista, 23 nazarena. ² Od toga 21 Poljaka.

Republika: Bosna i Hercegovina 4 Srez Brčko

Redni broj	Maternji jezik	V e r o i s p o v e s t										Ukupno
		Pravoslavna	Rimokatolička	Grkokatolička	Evang. augsb.	Evang. reform.	Ostale hrišć.	Muslimanska	Jevrejska	Ostale		
1	2	3	4	5	6	7	8	9	10	11	12	
1	Srpskohrvat.	34.832	41.355	38	34		2	20.382	98		96.741	
2	Slovenački..	10	204					2			216	
3	Češki.....	4	31		3				3		41	
4	Slovački....		2		17						19	
5	Ruski.....	58	1	23							82	
6	Ukrajinski..		1	12							13	
7	Mađjarski...	8	236		5			1	4		362	
8	Nemački.....	7	236		44	1			6		294	
9	Albanski....							45			45	
10	Turski.....							13			13	
11	Ruzanski....	7		2							9	
12	Jevrejski...								30		30	
13	Ciganski....											
14	Ostali.....	20	109	18							87	
15	Ukupno..	34.956	42.208	105	103	6	2	20.443	141		97.962	

¹ Od toga 29 Bugara. ² 20 Poljaka, 19 Italijana. ³ Poljaci.

Drinska banovina

Republika: Srbija (Uža Srbija) 5 Srez Crna Gora

Redni broj	Maternji jezik	V e r o i s p o v e s t										Ukupno
		Pravoslavna	Rimokatolička	Grkokatolička	Evang. augsb.	Evang. reform.	Ostale hrišć.	Muslimanska	Jevrejska	Ostale		
1	2	3	4	5	6	7	8	9	10	11	12	
1	Srpskohrvat.	16.289	32	2	4	.	.	16.327
2	Slovenski..	.	1	1
3	Češki.....	.	2	2
4	Slovački....
5	Ruski.....
6	Ukrajinski..
7	Mađjarski...	1	.	.	1
8	Nemački.....	.	1	1
9	Albanski....
10	Turski.....	1	.	.	1
11	Rumunski....
12	Jevrejski...
13	Ciganski....
14	Ostali.....	1	1
15	Ukupno..	16.290	36	2	6	.	.	16.334

Republika: Bosna i Hercegovina 6 Srez Čajniče

Redni broj	Maternji jezik	V e r o i s p o v e s t										Ukupno
		Pravoslavna	Rimokatolička	Grkokatolička	Evang. augsb.	Evang. reform.	Ostale hrišć.	Muslimanska	Jevrejska	Ostale		
1	2	3	4	5	6	7	8	9	10	11	12	
1	Srpskohrvat.	8.512	138	1	1	.	.	.	20.956	.	.	29.608
2	Slovenski..	.	9	9
3	Češki.....	1	12	13
4	Slovački....	.	1	1
5	Ruski.....	300	2	2	1	306
6	Ukrajinski..	1	.	2	3
7	Mađjarski...	.	2	2
8	Nemački.....	1	18	.	2	21
9	Albanski....	.	1	1
10	Turski.....	6	.	.	.	6
11	Rumunski....
12	Jevrejski...
13	Ciganski....	5	84	.	.	89
14	Ostali.....	1	1	1	1	4
15	Ukupno..	8.881	184	6	4	.	.	.	21.046	.	2	30.123

Drinska banovina

Republika: Srbija (Uža Srbija) 7 Srez Dragačevo

Redni broj	Maternji jezik	V e r o i s p o v e s t									
		Pravoslavna	Rimokatolička	Grkokatolička	Evang. augsb.	Evang. reform.	Ostale hrišt.	Muslimanska	Jevrejska	Ostale	Ukupno
1	2	3	4	5	6	7	8	9	10	11	12
1	Srpskohrvat.	37.074	12	37.086
2	Slovenski.
3	Češki.....	1	1
4	Slovački....
5	Ruski.....	6	6
6	Ukrajinski..
7	Mađjarski...
8	Nemački.....	1	1
9	Albanski....
10	Turski.....
11	Rumunski....
12	Jevrejski...
13	Ciganski.....	30	30
14	Ostali.....	.	1	1
15	Ukupno..	37.112	13	37.125

Republika: Bosna i Hercegovina 8 Srez Fojnica

Redni broj	Maternji jezik	V e r o i s p o v e s t									
		Pravoslavna	Rimokatolička	Grkokatolička	Evang. augsb.	Evang. reform.	Ostale hrišt.	Muslimanska	Jevrejska	Ostale	Ukupno
1	2	3	4	5	6	7	8	9	10	11	12
1	Srpskohrvat.	556	15.910	8.582	18	.	25.066
2	Slovenski..	.	11	11
3	Češki.....	.	25	25
4	Slovački....
5	Ruski.....	2	1	1	4
6	Ukrajinski..
7	Mađjarski...
8	Nemački.....	.	23	23
9	Albanski....	2	.	.	2
10	Turski.....
11	Rumunski....
12	Jevrejski...	2	.	2
13	Ciganski....	7	3	.	.	10
14	Ostali.....	1	2	3
15	Ukupno..	566	15.972	1	.	.	.	8.587	20	.	25.146

Drinska banovina

Republika: Srbija (Uža Srbija) 9 Srez Jadar

Redni broj	Maternji jezik	V e r o i s p o v e s t									
		Pravo-slavna	Rimoka-tolička	Grkoka-tolička	Evang. augsb.	Evang. reform.	Ostale hrišć.	Musli-manska	Jevrej-ska	Osta-le	Uku-pno
1	2	3	4	5	6	7	8	9	10	11	12
1	Sroskohrvat.	44.036	76	2				592	1		45.287
2	Slovenski...	3	6		1						10
3	Češki.....	5	5								10
4	Slovaški....										
5	Ruski.....	48		1							49
6	Ukrajinski..	2									2
7	Mađjarski...	7	22			1					30
8	Nemački.....	5	24		8						37
9	Albanski....							9			9
10	Turski.....	1						1			2
11	Rumunski....	56							5		61
12	Jevrejski...										
13	Ciganski....	33						218			249
14	Ostali.....	1	2								3
15	Ukupno..	44.775	135	3	9	1		890	6		45.749

Republika: Bosna i Hercegovina 10 Srez Kladanj

Redni broj	Maternji jezik	V e r o i s p o v e s t									
		Pravo-slavna	Rimoka-tolička	Grkoka-tolička	Evang. augsb.	Evang. reform.	Ostale hrišć.	Musli-manske	Jevrej-ske	Osta-le	Uku-pno
1	2	3	4	5	6	7	8	9	10	11	12
1	Sroskohrvat.	4.728	1.118	3	1	2		8.610	19		14.481
2	Slovenski...	1	18								19
3	Češki.....		21		1						22
4	Slovaški....		1								1
5	Ruski.....	3	1	3							7
6	Ukrajinski..										
7	Mađjarski...		18		1				2		21
8	Nemački.....		15		7				3		25
9	Albanski....							6			6
10	Turski.....										
11	Rumunski....	8							3		11
12	Jevrejski...								16		16
13	Ciganski....										
14	Ostali.....		10	1							11
15	Ukupno..	4.740	1.202	7	10	2		8.616	43		14.620

Republika: Srbija (Uža Srbija) 11 Srez Kolubara

Redni broj	Maternji jezik	V e r o i s p o v e s t									
		Pravoslavna	Rimokatolička	Grkokatolička	Evang. augsb.	Evang. reform.	Ostale hrišć.	Muslimanska	Jevrejska	Ostale	Ukupno
1	2	3	4	5	6	7	8	9	10	11	12
1	Srpskohrvat.	32.672	30	2	.	.	32.704
2	Slovenački..	.	4	4
3	Češki.....	3	2	5
4	Slovački....	1	1
5	Ruski.....	2	2
6	Ukrajinski..
7	Mađjarski...	.	1	1
8	Nemački.....	8	8
9	Albanski.....
10	Turski.....
11	Rumunski....	10	10
12	Jevrejski...
13	Ciganski.....
14	Ostali.....	3	1	4
15	Ukupno..	32.699	38	2	.	.	32.739

Republika: Srbija (Uža Srbija) 12 Srez Ljubici

Redni broj	Maternji jezik	V e r o i s p o v e s t									
		Pravoslavna	Rimokatolička	Grkokatolička	Evang. augsb.	Evang. reform.	Ostale hrišć.	Muslimanska	Jevrejska	Ostale	Ukupno
1	2	3	4	5	6	7	8	9	10	11	12
1	Srpskohrvat.	33.514	43	7	.	.	33.564
2	Slovenački..	2	7	9
3	Češki.....	2	2	4
4	Slovački....
5	Ruski.....	16	1	17
6	Ukrajinski..
7	Mađjarski...	1	1	2
8	Nemački.....
9	Albanski.....
10	Turski.....
11	Rumunski....	1	1
12	Jevrejski...
13	Ciganski.....	6	6
14	Ostali.....	1	7	8
15	Ukupno..	33.543	61	7	.	.	33.611

Drinska banovina

Republika: Srbija (Uža Srbija) 13 Srez Mačva

Redni broj	Maternji jezik	V e r o i s p o v e s t									Ukupno
		Pravoslavna	Rimokatolička	Grkokatolička	Evang. augsb.	Evang. reform.	Ostale hrišć.	Muslimanska	Jevrejska	Ostale	
1	2	3	4	5	6	7	8	9	10	11	12
1	Srpskohrvat.	61.597	127	2	2	.	14	47	.	1	61.590
2	Slovenački..	8	5	.	1	9
3	Češki.....	5	7	12
4	Slovački....
5	Ruski.....	107	107
6	Ukrajinski..	9	9
7	Mađjarski...	28	45	.	1	1	.	1	.	.	76
8	Nemački.....	10	10	.	9	.	0	.	.	.	35
9	Albanski....	6	.	.	6
10	Turski.....	2	.	.	2
11	Rumunski....	908	908
12	Jevrejski...
13	Ciganski....	190	2	192
14	Ostali.....	3	2	.	.	5
15	Ukupno..	62.660	190	2	13	1	20	65	.	1	62.951

Republika: Srbija (Uža Srbija) 14 Srez Moravica

Redni broj	Maternji jezik	V e r o i s p o v e s t									Ukupno
		Pravoslavna	Rimokatolička	Grkokatolička	Evang. augsb.	Evang. reform.	Ostale hrišć.	Muslimanska	Jevrejska	Ostale	
1	2	3	4	5	6	7	8	9	10	11	12
1	Srpskohrvat.	24.755	9	7	.	.	.	30	.	.	-24.801
2	Slovenački..	.	4	4
3	Češki.....
4	Slovački....
5	Ruski.....	8	8
6	Ukrajinski..
7	Mađjarski...
8	Nemački.....	1	3	4
9	Albanski....
10	Turski.....
11	Rumunski....
12	Jevrejski...
13	Ciganski....
14	Ostali.....	.	3	3
15	Ukupno..	24.764	19	7	.	.	.	30	.	.	24.820

Republika: Srbija (Uža Srbija) 15 Srez Pocerina

Redni broj	Maternji jezik	V e r o i s p o v e s t										
		Pravo-slavna	Rimokatolička	Grkokatolička	Evang. augsb.	Evang. reform.	Ostale hrišć.	Muslimanska	Jevrejska	Ostale	Ukupno	
1	2	3	4	5	6	7	8	9	10	11	12	
1	Srpskohrvat.	40866	534	7	5	1	1)	20	598	26	1	42.058
2	Slovenski..	4	80	84
3	Češki.....	16	12	2	.	.	1	31
4	Slovački....	1	7	.	5	13
5	Ruski.....	234	.	2	1	.	.	2	.	.	.	239
6	Ukrajinski..	1	1
7	Mađjarski...	41	167	1	7	2	3	.	2	.	.	229
8	Nemački.....	35	134	.	12	.	.	.	3	.	.	184
9	Albanski....	40	.	.	.	40
10	Turski.....	17	.	.	.	17
11	Rumunski....	385	1	1	.	.	387
12	Jevrejski...	57	.	.	57
13	Ciganski....	181	1	.	.	.	182
14	Ostali.....	3)	7	38
15	Ukupno..	41.795	942	10	30	3	25	658	89	2	.	43.554

¹ Od toga 15 adventista. ² Od toga 22 Bugara.

Republika: Srbija (Uža Srbija) 16 Srez Podgorina

Redni broj	Maternji jezik	V e r o i s p o v e s t										
		Pravo-slavna	Rimokatolička	Grkokatolička	Evang. augsb.	Evang. reform.	Ostale hrišć.	Muslimanska	Jevrejska	Ostale	Ukupno	
1	2	3	4	5	6	7	8	9	10	11	12	
1	Srpskohrvat.	27.118	21	6	.	.	.	27.145
2	Slovenski..	.	1	1
3	Češki.....	.	2	2
4	Slovački....
5	Ruski.....	16	16
6	Ukrajinski..
7	Mađjarski...	2	2
8	Nemački.....	.	3	3
9	Albanski....
10	Turski.....
11	Rumunski....
12	Jevrejski...
13	Ciganski....	115	115
14	Ostali.....	.	1	1
15	Ukupno..	27.251	28	6	.	.	.	27.285

Drinska banovina

Republika: Srbija (Uža Srbija) 17 Srez Posavina

Redni broj	Maternji jezik	V e r o i s p o v e s t										Ukupno
		Pravoslavna	Rimokatolička	Grkokatolička	Evang. augsb.	Evang. reform.	Ostale hrišć.	Muslimanska	Jevrejska	Ostale		
1	2	3	4	5	6	7	8	9	10	11	12	
1	Srpskohrvat.	28.377	106	11	1	.	.	7	.	.	28.502	
2	Slovenski...	5	30	35	
3	Češki.....	3	1	12	
4	Slovački....	.	3	.	2	5	
5	Ruski.....	70	1	1	.	.	81	
6	Ukrajinski..	2	1	3	
7	Mađarski...	17	33	.	4	54	
8	Hemački.....	7	23	6	.	.	36	
9	Albanski....	4	.	.	4	
10	Turski.....	
11	Ruzunski....	20	26	
12	Jevrejski...	4	.	.	4	
13	Ciganski....	221	221	
14	Ostali..... ¹⁾	22	3	25	
15	Ukupno..	28.759	209	11	7	.	.	11	11	.	29.008	

¹ Od toga 12 Bugara.

Republika: Srbija (Uža Srbija) 18 Srez Posavo-Tamnava

Redni broj	Maternji jezik	V e r o i s p o v e s t										Ukupno
		Pravoslavna	Rimokatolička	Grkokatolička	Evang. augsb.	Evang. reform.	Ostale hrišć.	Muslimanska	Jevrejska	Ostale		
1	2	3	4	5	6	7	8	9	10	11	12	
1	Srpskohrvat.	36.481	21	.	2	.	.	3	3	.	36.510	
2	Slovenski...	1	2	3	
3	Češki.....	.	1	1	
4	Slovački....	
5	Ruski.....	33	33	
6	Ukrajinski..	
7	Mađarski...	2	10	12	
8	Hemački.....	.	7	7	
9	Albanski....	
10	Turski.....	
11	Ruzunski....	274	274	
12	Jevrejski...	
13	Ciganski....	231	231	
14	Ostali.....	3	3	
15	Ukupno..	37.025	41	.	2	.	.	3	3	.	37.074	

Republika: Srbija (Uža Srbija) 19 Srez Požega

Redni broj	Maternji jezik	V e r o i s p o v e s t										Ukupno
		Pravoslavna	Rimokatolička	Grkokatolička	Evang. augsb.	Evang. reforma.	Ostale hrišć.	Muslimanska	Jevrejska	Ostale		
1	2	3	4	5	6	7	8	9	10	11	12	
1	Srpskohrvat.	28.365	52	29	.	.	28.386	
2	Slovenski..	.	1	1	
3	Češki.....	1	1	
4	Slovački....	
5	Ruski.....	4	4	
6	Ukrajinski..	
7	Mađjarski...	2	112	114	
8	Nemački.....	2	2	
9	Albanski....	4	.	.	4	
10	Turski.....	
11	Rumunski....	1	1	
12	Jevrejski...	
13	Ciganski....	23	23	
14	Ostali.....	2	1	3	
15	Ukupno..	28.340	166	33	.	.	28.530	

Republika: Srbija (Uža Srbija) 20 Srez Rača

Redni broj	Maternji jezik	V e r o i s p o v e s t										Ukupno
		Pravoslavna	Rimokatolička	Grkokatolička	Evang. augsb.	Evang. reforma.	Ostale hrišć.	Muslimanska	Jevrejska	Ostale		
1	2	3	4	5	6	7	8	9	10	11	12	
1	Srpskohrvat.	28.195	12	.	1	.	.	84	.	.	28.292	
2	Slovenski..	1	9	10	
3	Češki.....	.	5	5	
4	Slovački....	
5	Ruski.....	19	19	
6	Ukrajinski..	
7	Mađjarski...	.	7	7	
8	Nemački.....	.	2	2	
9	Albanski....	
10	Turski.....	
11	Rumunski....	
12	Jevrejski...	
13	Ciganski....	10	2	.	.	12	
14	Ostali.....	.	1	1	
15	Ukupno..	28.225	36	.	1	.	.	86	.	.	28.348	

Drinska banovina

Republika: Srbija (Uža Srbija) 21 Srez Radjevina

Redni broj	Maternji jezik	V e r o i s p o v e s t									
		Pravo-slavna	Rimokatolička	Grkokatolička	Evang. augsb.	Evang. reforma.	Ostale hrišć.	Muslimanska	Jevrejska	Ostale	Ukupno
1	2	3	4	5	6	7	8	9	10	11	12
1	Srpskohrvat.	25.580	13	1	.	.	.	849	.	14	26.457
2	Slovenski..	1	2	3
3	Češki.....	.	2	2
4	Slovački....
5	Ruski.....	9	9
6	Ukrajinski..
7	Mađjarski...	.	1	1
8	Nemački.....	2	6	8
9	Albanski....
10	Turski.....
11	Rumunski....	55	55
12	Jevrejski...
13	Ciganski....	8	119	.	10	137
14	Ostali.....
15	Ukupno..	26.655	24	1	.	.	.	968	.	24	26.672

Republika: Bosna i Hercegovina 22 Srez Rogatica

Redni broj	Maternji jezik	V e r o i s p o v e s t									
		Pravo-slavna	Rimokatolička	Grkokatolička	Evang. augsb.	Evang. reforma.	Ostale hrišć.	Muslimanska	Jevrejska	Ostale	Ukupno
1	2	3	4	5	6	7	8	9	10	11	12
1	Srpskohrvat.	20.837	839	3	3	.	.	22.207	41	.	43.030
2	Slovenski..	.	58	1	60
3	Češki.....	1	38	.	3	1	43
4	Slovački....	.	.	.	1	1
5	Ruski.....	24	1	1	.	.	.	1	.	.	27
6	Ukrajinski..
7	Mađjarski...	.	17	.	.	1	18
8	Nemački.....	2	43	.	7	.	3	.	4	.	59
9	Albanski....	1	.	.	1
10	Turski.....	1	.	.	1
11	Rumunski....	.	.	1	1
12	Jevrejski...	1	6	.	7
13	Ciganski....	8	.	.	8
14	Ostali.....	.	40	6	.	.	1	1	.	.	48
15	Ukupno..	20.865	1.036	12	14	1	4	22.219	51	1	44.203

1 20 Italijana, 20 Poljaka.

Republika: Bosna i Hercegovina 23 Srez Sarajevo

Redni broj	Maternji jezik	V e r o i s p o v e s t									
		Pravoslavna	Rimokatolička	Grkokatolička	Evang. augsb.	Evang. reform.	Ostale hrišć.	Muslimanska	Jevrejska	Ostale	Ukupno
1	2	3	4	5	6	7	8	9	10	11	12
1	Srpskohrvat.	54.424	24.002	92	130	2	154	40.769	3.216	3	131.792
2	Slovenački..	15	1.515	.	4	.	9	1	4	.	1.548
3	Češki.....	41	1.149	.	29	1	18	.	41	10	1.289
4	Slovački....	2	57	2	12	.	.	1	7	.	81
5	Ruski.....	676	34	5	5	.	3	5	8	.	738
6	Ukrajinski..	10	4	41	55
7	Mađjarski...	21	380	1	27	10	5	2	127	.	573
8	Nemački.....	58	1.764	3	363	9	32	5	269	4	2.607
9	Albanski....	2	48	345	.	.	390
10	Turski.....	75	1	.	76
11	Rumunski....	73	19	3	.	1	1	.	8	.	105
12	Jevrejski...	5	3	3.950	.	3.958
13	Ciganski....	25	1	54	.	.	80
14	Ostali..... ¹⁾	123	424 ²⁾	43 ³⁾	5	.	14	13	95	1	718
15	Ukupno..	55.477	29.595	190	575	23	236	50.270	7.726	18	143.910

¹ Od toga 146 starokatolika. ² Od toga 17 starokatolika. ³ Od toga 76 Poljaka, 25 Grka. ⁴ Od toga 237 Poljaka, 166 Italijana.

⁵ Od toga 42 Poljaka.

Republika: Bosna i Hercegovina 24 Srez Srebrenica

Redni broj	Maternji jezik	V e r o i s p o v e s t									
		Pravoslavna	Rimokatolička	Grkokatolička	Evang. augsb.	Evang. reform.	Ostale hrišć.	Muslimanska	Jevrejska	Ostale	Ukupno
1	2	3	4	5	6	7	8	9	10	11	12
1	Srpskohrvat.	17.763	94	2	.	.	.	17.271	.	.	35.130
2	Slovenački..	.	2	2
3	Češki.....	.	2	2
4	Slovački....	.	.	.	1	1
5	Ruski.....	2	.	.	.	1	2
6	Ukrajinski..
7	Mađjarski...	.	1	.	1	.	.	1	.	.	3
8	Nemački.....	.	3	.	1	4
9	Albanski....	15	.	.	15
10	Turski.....
11	Rumunski....	1	1
12	Jevrejski...	4	.	4
13	Ciganski....	45	.	.	45
14	Ostali.....	.	1	1
15	Ukupno..	17.766	103	2	3	.	.	17.332	4	.	35.210

Drinska banovina

Republika: Srbija (Uža Srbija) 25 Srez Tamnava

Redni broj	Maternji jezik	V e r o i s p o v e s t									Ukupno	
		Pravoslavna	Rimokatolička	Grkokatolička	Evang. augsb.	Evang. reform.	Ostale hrišć.	Muslimanska	Jevrejska	Ostale		
1	2	3	4	5	6	7	8	9	10	11	12	
1	Srpskohrvat.	39.120	90	1	5			12	9		1	39.238
2	Slovensčki..	2	2									10
3	Češki.....	3	7									10
4	Slovački....	1	2		6							9
5	Ruski.....	29										29
6	Ukrajinski..											
7	Mađjarski...	6	8				1					16
8	Nemački.....	5	15		4							24
9	Albanski....											
10	Turski.....											
11	Rumunski....	478	1									479
12	Jevrejski...											
13	Ciganski....	237										237
14	Ostali.....	2	2									4
15	Ukupno..	39.682	134	1	15	1	12	9		1		40.055

Republika: Bosna i Hercegovina 26 Srez Travnik

Redni broj	Maternji jezik	V e r o i s p o v e s t									Ukupno	
		Pravoslavna	Rimokatolička	Grkokatolička	Evang. augsb.	Evang. reform.	Ostale hrišć.	Muslimanska	Jevrejska	Ostale		
1	2	3	4	5	6	7	8	9	10	11	12	
1	Srpskohrvat.	5.521	20.454	16	8			6	18.440	245		44.665
2	Slovensčki..	4	58		1							63
3	Češki.....	1	59	1	1							62
4	Slovački....		3							3		6
5	Ruski.....	19			9					1		29
6	Ukrajinski..											
7	Mađjarski...		54							7		61
8	Nemački.....		145		5					4		154
9	Albanski....		1					34				35
10	Turski.....							2				2
11	Rumunski....	1	4		1					12		18
12	Jevrejski...		1							63		64
13	Ciganski....							36				36
14	Ostali..... ¹⁾	11	124 ²⁾	24 ³⁾	1			2		9		171
15	Ukupno..	5.557	20.903	50	12			8	18.512	344		45.386

¹ Bugari. ² Od toga 106 Poljaka. ³ Poljaci.

Republika: Srbija (Uža Srbija) 27 Srez Trnava

Redni broj	Maternji jezik	V e r o i s p o v e s t									
		Pravoslavna	Rimokatolička	Grkokatolička	Evang. augsb.	Evang. reform.	Ostale hrišć.	Muslimanska	Jevrejska	Ostale	Ukupno
1	2	3	4	5	6	7	8	9	10	11	12
1	Srpskohrvat.	26.371	157	.	1	.	7	36	2	.	26.574
2	Slovenski..	3	46	49
3	Češki.....	4	16	.	1	.	.	1	.	.	22
4	Slovački....	.	2	.	1	3
5	Ruski.....	65	65
6	Ukrajinski..
7	Mađjarski...	4	25	.	2	2	33
8	Nemački.....	8	53	.	9	.	1	.	1	.	72
9	Albanski....
10	Turski.....	1	8	.	.	9
11	Rumunski....	4	1	5
12	Jevrejski...	4	.	4
13	Ciganski....	86	86
14	Ostali.....	15	¹⁾ 33	48
15	Ukupno..	26.561	333	.	14	2	8	45	7	.	26.970

¹ Od toga 17 Italijana.

Republika: Bosna i Hercegovina 28 Srez Tuzla

Redni broj	Maternji jezik	V e r o i s p o v e s t									
		Pravoslavna	Rimokatolička	Grkokatolička	Evang. augsb.	Evang. reform.	Ostale hrišć.	Muslimanska	Jevrejska	Ostale	Ukupno
1	2	3	4	5	6	7	8	9	10	11	12
1	Srpskohrvat.	22.940	15.986	18	11	1	¹⁾ 709	58.592	198	.	98.455
2	Slovenski..	2	261	1	2	.	3	.	.	.	269
3	Češki.....	8	261	1	3	1	2	1	3	.	280
4	Slovački....	.	4	.	1	.	.	.	5	.	10
5	Ruski.....	97	2	1	1	.	4	1	3	.	105
6	Ukrajinski..	3	.	8	11
7	Mađjarski...	2	59	.	5	.	2	1	6	.	75
8	Nemački.....	19	298	.	147	2	23	.	57	.	546
9	Albanski....	1	2	96	.	.	99
10	Turski.....	11	.	.	11
11	Rumunski....	115	7	122
12	Jevrejski...	46	.	46
13	Ciganski....	72	.	.	72
14	Ostali.....	12	²⁾ 195	³⁾ 17	1	.	1	2	12	.	240
15	Ukupno..	23.195	17.075	46	171	4	744	58.776	330	.	100.341

¹ Od toga 704 starokatolika. ² Od toga 70 Poljaka, 121 Italijana.

³ Poljaci.

Drinska banovina

Republika: Srbija (Uža Srbija) 29 Srez Užice

Redni broj	Maternji jezik	V e r o i s p o v e s t									Ukupno
		Pravoslavna	Rimokatolička	Grkokatolička	Evang. augsb.	Evang. reform.	Ostale hrišć.	Muslimanska	Jevrejska	Ostale	
1	2	3	4	5	6	7	8	9	10	11	12
1	Srpskohrvat.	33.762	242	1	1			102	11		34.125
2	Slovenački..	5	62		1						68
3	Češki.....	4	41		1						46
4	Slovački....										
5	Ruski.....	62							1		63
6	Ukrajinski..										
7	Mađjarski...	2	15						2		19
8	Nemački.....	8	38						3		49
9	Albanski....							14			14
10	Turski.....							12			12
11	Rumunski....	4	1								5
12	Jevrejski...										
13	Ciganski.....	12									12
14	Ostali.....	13	11		1				4		29
15	Ukupno..	33.872	410	1	4			134	21		34.442

Republika: Srbija (Uža Srbija) 30 Srez Valjevo

Redni broj	Maternji jezik	V e r o i s p o v e s t									Ukupno
		Pravoslavna	Rimokatolička	Grkokatolička	Evang. augsb.	Evang. reform.	Ostale hrišć.	Muslimanska	Jevrejska	Ostale	
1	2	3	4	5	6	7	8	9	10	11	12
1	Srpskohrvat.	39.908	471	12		1	6	154	5		39.956
2	Slovenački..	2	115								117
3	Češki.....	5	27	2	6		1				41
4	Slovački....		8		20						23
5	Ruski.....	95									95
6	Ukrajinski..	1					1				2
7	Mađjarski...		51		3	4			1		59
8	Nemački.....	16	54		8		5		2		85
9	Albanski....	1	6					93			97
10	Turski.....							31			31
11	Rumunski....	34	2								36
12	Jevrejski...								18		18
13	Ciganski.....	327									327
14	Ostali.....	30	18				1		1		40
15	Ukupno..	39.906	744	14	37	5	13	278	27		40.927

Republika: Bosna i Hercegovina 31 Srez Visoko

Redni broj	Maternji jezik	V e r o i s p o v e s t									
		Pravoslavna	Rimokatolička	Grkokatolička	Evang. augsb.	Evang. reform.	Ostale hrišć.	Muslimanska	Jevrejska	Ostale	Ukupno
1	2	3	4	5	6	7	8	9	10	11	12
1	Srpskohrvat.	12.021	15.862	9	1	.	10	26.183	84	.	54.170
2	Slovenski..	.	198	198
3	Češki.....	2	49	51
4	Slovački....	.	9	9
5	Ruski.....	45	5	2	52
6	Ukrajinski..	2	1	23	26
7	Mađjarski...	.	13	1	.	14
8	Nemački.....	3	110	.	10	.	1	.	4	.	125
9	Albanski....	.	1	10	.	.	17
10	Turski.....
11	Rumunski....	1	3	4
12	Jevrejski...	73	.	73
13	Ciganski....	54	.	.	54
14	Ostali.....	1	91	26	2	.	120
15	Ukupno..	12.075	16.342	60	11	.	11	26.253	164	.	54.916

1 Od toga 82 Poljaka. 2 Poljaci.

Republika: Bosna i Hercegovina 32 Srez Višegrad

Redni broj	Maternji jezik	V e r o i s p o v e s t									
		Pravoslavna	Rimokatolička	Grkokatolička	Evang. augsb.	Evang. reform.	Ostale hrišć.	Muslimanska	Jevrejska	Ostale	Ukupno
1	2	3	4	5	6	7	8	9	10	11	12
1	Srpskohrvat.	14.002	427	.	4	.	1	13.736	47	.	28.217
2	Slovenski..	.	21	21
3	Češki.....	.	11	.	1	.	.	.	1	.	13
4	Slovački....	4	.	4
5	Ruski.....	14	14
6	Ukrajinski..	.	.	1	1
7	Mađjarski...	.	6	.	1	.	.	.	1	.	8
8	Nemački.....	.	20	.	6	.	.	.	3	.	26
9	Albanski....	2	.	.	2
10	Turski.....
11	Rumunski....	.	1	1
12	Jevrejski...	31	.	31
13	Ciganski....	62	.	.	62
14	Ostali.....	1	12	1	8	.	22
15	Ukupno..	14.017	498	1	12	.	1	13.801	95	.	28.425

Drinska banovina

Republika: Bosna i Hercegovina 33 Srez Vlasenica

Redni broj	Maternji jezik	V e r o i s p o v e s t										Ukupno
		Pravoslavna	Rimokatolička	Grkokatolička	Evang. augsb.	Evang. reform.	Ostale hrišć.	Muslimanska	Jevrejska	Ostale		
1	2	3	4	5	6	7	8	9	10	11	12	
1	Srpskohrvat.	25.101	226	.	.	5	.	.	11.735	59	.	37.128
2	Slovenski..	.	18	18
3	Češki.....	1	19	20
4	Slovački....	4	4
5	Ruski.....	20	1	.	21
6	Ukrajinski..	.	.	2	2
7	Mađjarski...	1	5	6
8	Nemački.....	1	16	.	.	4	.	.	.	3	.	24
9	Albanski....	3	.	.	3
10	Turski.....
11	Rumunski....	150	150
12	Jevrejski...	4	.	4
13	Ciganski....	143	.	.	.	143
14	Ostali.....	4	5	3	.	.	1	.	.	1	.	14
15	Ukupno..	25.278	286	5	13	.	1	11.881	68	.	.	37.532

Republika: Bosna i Hercegovina 34 Srez Zenica

Redni broj	Maternji jezik	V e r o i s p o v e s t										Ukupno
		Pravoslavna	Rimokatolička	Grkokatolička	Evang. augsb.	Evang. reform.	Ostale hrišć.	Muslimanska	Jevrejska	Ostale		
1	2	3	4	5	6	7	8	9	10	11	12	
1	Srpskohrvat.	6.372	8.021	3	20	.	.	6	20.149	174	.	34.745
2	Slovenski..	.	234	234
3	Češki.....	1	152	.	2	.	2	167
4	Slovački....	.	9	1	.	10
5	Ruski.....	47	.	1	2	.	50
6	Ukrajinski..
7	Mađjarski...	3	28	.	1	1	.	33
8	Nemački.....	2	220	.	144	7	.	373
9	Albanski....	.	1	47	.	.	.	48
10	Turski.....	11	.	.	.	11
11	Rumunski....	81	3	2	.	1	.	87
12	Jevrejski...	43	.	43
13	Ciganski....
14	Ostali.....	2	30	1	1	.	2	.	.	6	.	42
15	Ukupno..	6.508	8.698	5	168	2	10	20.207	235	.	.	35.893

¹ Od toga 21 Poljaka.

Republika: Srbija (Uža Srbija) 35 Srez Zlatibor

Redni broj	Maternji jezik	V e r o i s p o v e s t									
		Pravoslavna	Rimokatolička	Grkokatolička	Evang. augsb.	Evang. reform.	Ostale hrišć.	Muslimanska	Jevrejska	Ostale	Ukupno
1	2	3	4	5	6	7	8	9	10	11	12
1	Srpskohrvat.	25.581	65	10	.	.	25.682
2	Slovenački..	.	2	2
3	Češki.....	1	3	4
4	Slovački....
5	Ruski.....	6	6
6	Ukrajinski..
7	Mađjarski...	.	1	.	1	2
8	Nemački.....	.	10	10
9	Albanski....
10	Turski.....
11	Rumunski....
12	Jevrejski...	1	.	1
13	Ciganski....
14	Ostali.....	.	.	.	1	1
15	Ukupno..	25.588	81	.	2	.	.	10	1	.	25.682

Republika: Bosna i Hercegovina 36 Srez Zvornik

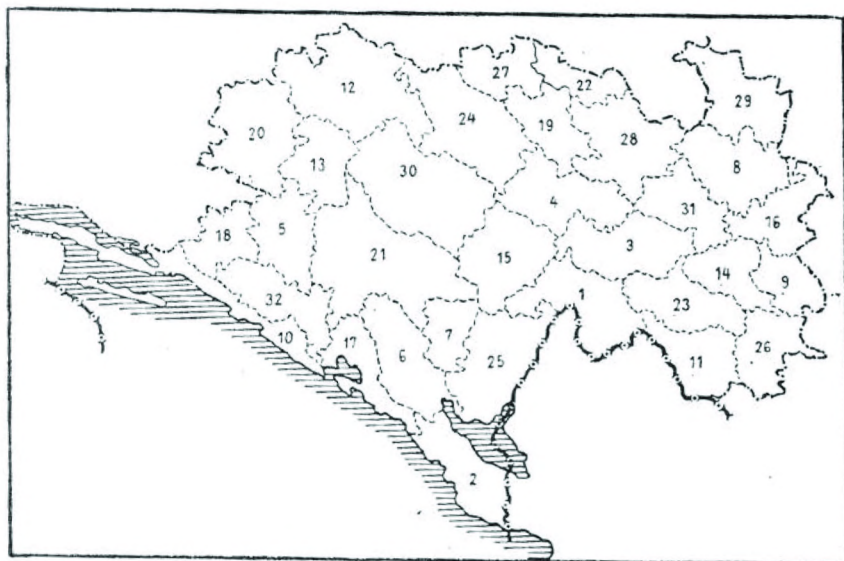
Redni broj	Maternji jezik	V e r o i s p o v e s t									
		Pravoslavna	Rimokatolička	Grkokatolička	Evang. augsb.	Evang. reform.	Ostale hrišć.	Muslimanska	Jevrejska	Ostale	Ukupno
1	2	3	4	5	6	7	8	9	10	11	12
1	Srpskohrvat.	21.973	199	15	3	.	1	24.477	59	.	46.727
2	Slovenački..	.	21	21
3	Češki.....	.	8	8
4	Slovački....
5	Ruski.....	13	.	2	15
6	Ukrajinski..	5	.	2	7
7	Mađjarski...	2	10	1	.	13
8	Nemački.....	1	13	.	211	13	.	.	5	.	243
9	Albanski....	14	.	.	14
10	Turski.....	6	.	.	6
11	Rumunski....	30	30
12	Jevrejski...	46	.	46
13	Ciganski....	191	.	.	191
14	Ostali.....	1	2	1	1	.	5
15	Ukupno..	22.025	233	20	214	13	1	24.678	112	.	47.326

Drinska banovina

Republika: Bosna i Hercegovina 37 Srez Žepče

Redni broj	Maternji jezik	V e r o i s p o v e s t									
		Pravoslavna	Rimokatolička	Grkokatolička	Evang. augsb.	Evang. reform.	Ostale hrišć.	Muslimanska	Jevrejska	Ostale	Ukupno
1	2	3	4	5	6	7	8	9	10	11	12
1	Srpskohrvat.	7.578	8.994	12	36	.	10	13.746	110	1	30.487
2	Slovenački..	.	71	1	.	72
3	Češki.....	1	71	1	.	73
4	Slovački....	.	3	.	3	6
5	Ruski.....	16	14	7	1	.	1	1	.	.	40
6	Ukrajinski..	.	.	6	6
7	Mađjarski...	.	38	1	2	.	1	.	5	.	47
8	Nemački.....	1	138	.	178	.	27	1	37	.	382
9	Albanski....	1	.	.	1
10	Turski.....	1	.	.	1
11	Rumunski....	6	.	1	.	.	2	.	.	.	9
12	Jevrejski...	62	.	62
13	Ciganski....	64	.	.	64
14	Ostali.....	2	107	37	.	.	.	1	2	.	149
15	Ukupno..	7.604	9.436	64	220	.	41	13.815	218	1	31.399

¹ 83 Poljaka, 24 Italijana. ² Poljaci.



Srezovi:

1 Andrijevica	Crna Gora	17 Kotor	Crna Gora
2 Bar	Crna Gora	18 Ljubinje	BiH
3 Berane	Crna Gora	19 Mileševo	Uža Srbija
4 Bijelo Polje	Crna Gora	20 Nevesinje	BiH
5 Bileća	BiH	21 Nikšić	Crna Gora
6 Cetinje	Crna Gora	22 Nova Varoš	Uža Srbija
7 Danilov Grad	Crna Gora	23 Peć	Kosovo
8 Deževa	Uža Srbija	24 Pljevlje	Crna Gora
9 Drenica	Kosovo	25 Podgorica	Crna Gora
10 Dubrovnik	Hrvatska	26 Podrima	Kosovo
11 Djakovica	Kosovo	27 Priboj	Uža Srbija
12 Foča	BiH	28 Sjenica	Uža Srbija
13 Gacko	BiH	29 Studenica	Uža Srbija
14 Istok	Kosovo	30 Šavnik	Crna Gora
15 Kolašin	Crna Gora	31 Štavica	Uža Srbija
16 Kosovska Mitrovica	Kosovo	32 Trebinje	BiH

Zetska banovina

Republika: Crna Gora 1 Srez Andrijevica

Redni broj	Maternji jezik	V e r o i s p o v e s t										Ukupno
		Pravoslavna	Rimokatolička	Grkokatolička	Evang. augsb.	Evang. reform.	Ostale hrišć.	Muslimanska	Jevrejska	Ostale		
1	2	3	4	5	6	7	8	9	10	11	12	
1	Srpskohrvat.	19.436	274	7.073	.	.	26.783	
2	Slovenački..	.	25	25	
3	Češki.....	
4	Slovački....	
5	Ruski.....	4	1	5	
6	Ukrajinski..	
7	Mađjarski...	1	.	.	1	
8	Nemački.....	1	3	4	
9	Albanski....	.	71	302	.	.	373	
10	Turski.....	5	.	.	7	
11	Rumunski....	
12	Jevrejski...	
13	Ciganski....	20	.	.	20	
14	Ostali.....	2	1	3	
15	Ukupno..	19.448	375	7.403	.	.	27.221	

Republika: Crna Gora 2 Srez Bar

Redni broj	Maternji jezik	V e r o i s p o v e s t										Ukupno
		Pravoslavna	Rimokatolička	Grkokatolička	Evang. augsb.	Evang. reform.	Ostale hrišć.	Muslimanska	Jevrejska	Ostale		
1	2	3	4	5	6	7	8	9	10	11	12	
1	Srpskohrvat.	14.043	2.030	1	.	.	.	1	4.170	.	.	20.245
2	Slovenački..	2	17	19
3	Češki.....	1	8	9
4	Slovački....
5	Ruski.....	39	39
6	Ukrajinski..
7	Mađjarski...	.	2	1	.	.	.	4
8	Nemački.....	1	4	5
9	Albanski....	11	2.889	9.004	.	.	.	12.504
10	Turski.....	1	22	.	.	.	23
11	Rumunski....	1	1
12	Jevrejski...
13	Ciganski....
14	Ostali.....	9	54	77
15	Ukupno..	14.122	5.004	1	.	.	1	2	13.796	.	.	32.926

¹ Od toga 14 Grka.

Republika: Crna Gora 3 Srez Berane

Redni broj	Maternji jezik	V e r o i s p o v e s t										Ukupno
		Pravoslavna	Rimokatolička	Grkokatolička	Evang. augsb.	Evang. reform.	Ostale hrišć.	Muslimanska	Jevrejska	Ostale		
1	2	3	4	5	6	7	8	9	10	11	12	
1	Srpskohrvat.	18.488	136	2	.	.	.	12.250	.	.	30.886	
2	Slovenski..	.	15	15	
3	Češki.....	.	4	4	
4	Slovački....	
5	Ruski.....	34	1	35	
6	Ukrajinski..	.	.	1	1	
7	Mađjarski...	1	2	.	.	1	.	1	.	.	5	
8	Nemački.....	.	2	2	
9	Albanski....	.	1	14	.	.	15	
10	Turski.....	12	.	.	12	
11	Rumunski....	
12	Jevrejski...	
13	Ciganski....	28	.	.	28	
14	Ostali.....	.	1	1	
15	Ukupno..	18.623	162	3	.	1	.	12.314	.	.	31.003	

Republika: Crna Gora 4 Srez Bijelo Polje

Redni broj	Maternji jezik	V e r o i s p o v e s t										Ukupno
		Pravoslavna	Rimokatolička	Grkokatolička	Evang. augsb.	Evang. reform.	Ostale hrišć.	Muslimanska	Jevrejska	Ostale		
1	2	3	4	5	6	7	8	9	10	11	12	
1	Srpskohrvat..	20.087	32	12.738	.	.	32.857	
2	Slovenski..	.	5	5	
3	Češki.....	
4	Slovački....	
5	Ruski.....	13	13	
6	Ukrajinski..	
7	Mađjarski...	1	1	
8	Nemački.....	1	1	
9	Albanski....	
10	Turski.....	
11	Rumunski....	
12	Jevrejski...	
13	Ciganski....	27	.	.	27	
14	Ostali.....	.	3	3	
15	Ukupno..	20.102	40	12.765	.	.	32.907	

Zetska banovina

Republika: Bosna i Hercegovina 5 Srez Bileća

Redni broj	Maternji jezik	V e r o i s p o v e s t									
		Pravo-slavna	Rimoka-tolička	Grkoka-tolička	Evang. augsb.	Evang. reform.	Ostale hrišć.	Musli-manska	Jevrej-ska	Osta-le	Uku-pno
1	2	3	4	5	6	7	8	9	10	11	12
1	Srpskohrvat.	17.064	335	11	.	.	1	3.698	9	.	21.118
2	Slovenski..	1	55	56
3	Češki.....	.	3	.	1	4
4	Slovački....	.	1	.	5	6
5	Ruski.....	22	.	2	24
6	Ukrajinski..	.	.	1	1
7	Mađjarski...	.	12	2	8	.	22
8	Nemački.....	.	27	.	3	.	.	.	2	.	32
9	Albanski....
10	Turski.....	4	.	.	4
11	Rumunski....	3	3
12	Jevrejski...
13	Ciganski....
14	Ostali.....	.	3	3
15	Ukupno..	17.090	496	14	9	.	3	3.702	19	.	21.273

Republika: Crna Gora 6 Srez Cetinje

Redni broj	Maternji jezik	V e r o i s p o v e s t									
		Pravo-slavna	Rimoka-tolička	Grkoka-tolička	Evang. augsb.	Evang. reform.	Ostale hrišć.	Musli-manska	Jevrej-ska	Osta-le	Uku-pno
1	2	3	4	5	6	7	8	9	10	11	12
1	Srpskohrvat.	20.393	553	3	.	.	6	202	6	.	27.023
2	Slovenski..	1	122	1	124
3	Češki.....	8	19	.	1	28
4	Slovački....	.	2	2
5	Ruski.....	86	2	1	.	89
6	Ukrajinski..	3	.	3
7	Mađjarski...	1	5	6
8	Nemački.....	2	11	.	2	.	.	.	1	.	14
9	Albanski....	11	84	14	.	.	109
10	Turski.....	4	.	.	4
11	Rumunski....	2	2
12	Jevrejski...	1	.	1
13	Ciganski....
14	Ostali.....	15	16	1	.	.	3	.	.	4	39
15	Ukupno..	20.429	810	4	3	.	11	221	13	5	27.496

Zetska banovina

Republika: Crna Gora 7 Srez Danilov Grad

Redni broj	Maternji jezik	V e r o i s p o v e s t									Ukupno
		Pravoslavna	Rimokatolička	Grkokatolička	Evang. augsb.	Evang. reform.	Ostale hrišć.	Muslimanska	Jevrejska	Ostale	
1	2	3	4	5	6	7	8	9	10	11	12
1	Srpskohrvat.	17.086	37	2	.	.	.	86	.	.	17.811
2	Slovenski...	1	2	3
3	Češki.....	.	2	2
4	Slovački....
5	Ruski.....	29	29
6	Ukrajinski..
7	Mađjarski...	.	1	1
8	Nemački.....	.	1	1
9	Albanski....	.	7	4	.	.	11
10	Turski.....
11	Rumunski....
12	Jevrejski...
13	Ciganski....
14	Ostali.....	1	1
15	Ukupno..	17.717	50	2	.	.	.	90	.	.	17.859

Republika: Srbija (Uza Srbija) 8 Srez Deževa

Redni broj	Maternji jezik	V e r o i s p o v e s t									Ukupno
		Pravoslavna	Rimokatolička	Grkokatolička	Evang. augsb.	Evang. reform.	Ostale hrišć.	Muslimanska	Jevrejska	Ostale	
1	2	3	4	5	6	7	8	9	10	11	12
1	Srpskohrvat.	24.316	65	.	.	1	.	17.345	6	.	41.739
2	Slovenski...	.	6	6
3	Češki.....	.	2	2
4	Slovački....
5	Ruski.....	25	2	27
6	Ukrajinski..
7	Mađjarski...	.	12	.	.	2	1	2	.	.	17
8	Nemački.....	1	14	15
9	Albanski....	.	12	35	.	.	47
10	Turski.....	4	.	.	4
11	Rumunski....
12	Jevrejski...	243	.	243
13	Ciganski....	31	30	.	.	61
14	Ostali.....	3	1	4
15	Ukupno..	24.376	114	.	.	3	1	17.416	249	.	42.189

Zetska banovina

Republika: Srbija (Kosovo) 9 Srez Drenica

Redni broj	Maternji jezik	V e r o i s p o v e s t									
		Pravoslavna	Rimokatolička	Grkokatolička	Evang. augsb.	Evang. reform.	Ostale hrišć.	Muslimanske	Jevrejska	Ostale	Ukupno
1	2	3	4	5	6	7	8	9	10	11	12
1	Srpskohrvat.	4.247	21	12	.	.	4.281
2	Slovenački..	.	3	3
3	Češki.....
4	Slovački....
5	Ruski.....	18	.	2	20
6	Ukrajinski..	1	1
7	Mađjarski...
8	Nemački.....
9	Albanski.....	1	21.346	.	.	21.347
10	Turski.....	16	.	.	16
11	Rumunski....
12	Jevrejski...
13	Ciganski....	143	.	.	143
14	Ostali.....
15	Ukupno..	4.307	25	2	.	.	.	21.517	.	.	25.811

Republika: Hrvatska 10 Srez Dubrovnik

Redni broj	Maternji jezik	V e r o i s p o v e s t										
		Pravoslavna	Rimokatolička	Grkokatolička	Evang. augsb.	Evang. reform.	Ostale hrišć.	Muslimanske	Jevrejska	Ostale	Ukupno	
1	2	3	4	5	6	7	8	9	10	11	12	
1	Srpskohrvat.	2.108	45.529	38	.	.	1	55	329	52	2	48.123
2	Slovenački..	2	353	355
3	Češki.....	21	250	.	16	1	10	281
4	Slovački....	.	2	4
5	Ruski.....	192	8	1	.	.	.	201
6	Ukrajinski..
7	Mađjarski...	1	55	1	.	2	5	.	10	.	.	74
8	Nemački.....	1	339	.	.	87	.	1	.	17	2	441
9	Albanski....	5	42	3	1	.	.	51
10	Turski.....	2	.	.	.	2
11	Rumunski....	2	1	3
12	Jevrejski...	30	.	.	30
13	Ciganski....
14	Ostali.....	7	582	3	.	.	.	35	.	9	.	636
15	Ukupno..	2.312	47.132	45	103	2	97	342	129	18	.	50.201

¹ Od toga 44 starokatolika. ² Od toga 488 Italijana, 51 Poljaka.

Republika: Srbija (Kosovo) 11 Srez Djakovica

Redni broj	Maternji jezik	V e r o i s p o v e s t										
		Pravoslavna	Rimokatolička	Grkokatolička	Evang. augsb.	Evang. reform.	Ostale hrišć.	Muslimanska	Jevrejska	Ostale	Ukupno	
1	2	3	4	5	6	7	8	9	10	11	12	
1	Srpskohrvat.	6.684	194	.	.	.	1	4	107	2	.	6.992
2	Slovenački..	.	21	21
3	Češki.....	.	2	2
4	Slovački....	.	1	1
5	Ruski.....	22	22
6	Ukrajinski..
7	Mađjarski...	.	56	1	.	2	.	62
8	Nemački.....	1	23	24
9	Albanski....	16	5.516	30.467	.	.	.	36.999
10	Turski.....	33	.	.	.	33
11	Rumunski....	3	3
12	Jevrejski...	2	.	.	2
13	Ciganski....	9	1.803	.	.	.	1.812
14	Ostali.....	4	1	5
15	Ukupno..	6.739	5.817	.	.	.	1	5	32.810	6	.	45.378

Republika: Bosna i Hercegovina 12 Srez Foča

Redni broj	Maternji jezik	V e r o i s p o v e s t										
		Pravoslavna	Rimokatolička	Grkokatolička	Evang. augsb.	Evang. reform.	Ostale hrišć.	Muslimanska	Jevrejska	Ostale	Ukupno	
1	2	3	4	5	6	7	8	9	10	11	12	
1	Srpskohrvat.	16.158	187	22.618	2	.	.	38.965
2	Slovenački..	.	25	25
3	Češki.....	.	14	14
4	Slovački....
5	Ruski.....	11	11
6	Ukrajinski..
7	Mađjarski...	.	2	1	.	1	.	4
8	Nemački.....	1	32	.	1	34
9	Albanski....
10	Turski.....
11	Rumunski....	6	1	7
12	Jevrejski...	1	.	.	1
13	Ciganski....	54	.	.	.	54
14	Ostali.....	.	1	2	3
15	Ukupno..	16.176	262	2	1	.	.	1	22.672	4	.	39.118

Zetska banovina

Republika: Bosna i Hercegovina 13 Srez Gacko

Redni broj	Maternji jezik	V e r o i s p o v e s t									
		Pravo-slavna	Rimoka-tolička	Grkoka-tolička	Evang. augsb.	Evang. reform.	Ostale hrišć.	Musli-manska	Jevrej-ska	Osta-le	Uku-pno
1	2	3	4	5	6	7	8	9	10	11	12
1	Srpskohrvat.	9.419	71	-	-	-	-	5.724	-	-	15.214
2	Slovenački..	-	6	-	-	-	-	-	-	-	6
3	Češki.....	-	2	-	-	-	-	-	-	-	2
4	Slovački....	-	-	-	-	-	-	-	-	-	-
5	Ruski.....	7	-	-	-	-	-	-	-	-	7
6	Ukrajinski..	-	-	1	-	-	-	-	-	-	1
7	Mađjarski...	-	3	-	-	-	1	-	-	-	2
8	Nemački....	-	3	-	-	-	-	-	-	-	3
9	Albanski....	-	-	-	-	-	-	-	-	-	-
10	Turski.....	-	-	-	-	-	-	-	-	-	-
11	Rumunski....	-	-	-	-	-	-	-	-	-	-
12	Jevrejski...	-	-	-	-	-	-	-	-	-	-
13	Ciganski....	-	-	-	-	-	-	-	-	-	-
14	Ostali.....	-	1	-	-	-	-	-	-	-	1
15	Ukupno..	9.426	83	1	-	-	1	5.724	-	-	15.235

Republika: Srbija (Kosovo) 14 Srez Istok

Redni broj	Maternji jezik	V e r o i s p o v e s t									
		Pravo-slavna	Rimoka-tolička	Grkoka-tolička	Evang. augsb.	Evang. reform.	Ostale hrišć.	Musli-manska	Jevrej-ska	Osta-le	Uku-pno
1	2	3	4	5	6	7	8	9	10	11	12
1	Srpskohrvat.	9.599	36	-	-	-	-	2.499	-	-	12.125
2	Slovenački..	-	6	-	-	-	-	-	-	-	6
3	Češki.....	-	1	-	-	-	-	-	-	-	1
4	Slovački....	-	-	-	-	-	-	-	-	-	-
5	Ruski.....	6	-	-	-	-	-	-	-	-	6
6	Ukrajinski..	-	-	-	-	-	-	-	-	-	-
7	Mađjarski...	-	-	-	-	-	-	-	-	-	-
8	Nemački....	-	1	-	1	-	-	-	-	-	2
9	Albanski....	2	1.436	-	-	-	-	11.134	-	-	12.572
10	Turski.....	1	-	-	-	-	-	71	-	-	74
11	Rumunski....	-	-	-	-	-	-	-	-	-	-
12	Jevrejski...	-	-	-	-	-	-	-	-	-	-
13	Ciganski....	-	-	-	-	-	-	890	-	-	890
14	Ostali.....	1	1	-	-	-	-	-	-	-	2
15	Ukupno..	9.600	1.481	-	1	-	-	14.836	-	-	25.918

9,64

49,66

Republika: Crna Gora 15 Srez Kolašin

Redni broj	Maternji jezik	V e r o i s p o v e s t									
		Pravo-slavna	Rimoka-tolička	Grkoka-tolička	Evang. augsb.	Evang. reform.	Ostale hrišć.	Musli-manska	Jevrej-ska	Osta-le	Uku-pno
1	2	3	4	5	6	7	8	9	10	11	12
1	Srpskohrvat.	15.583	95	102	.	.	15.780
2	Slovenski..	.	24	.	.	.	1	.	.	.	25
3	Češki.....	1	1
4	Slovaški....
5	Ruski.....	13	13
6	Ukrajinski..
7	Mađjarski...	2	2
8	Nemački.....	.	1	1	.	2
9	Albanski....
10	Turski.....	1	.	.	1
11	Rumunski....
12	Jevrejski...
13	Ciganski....
14	Ostali.....	1	1	2
15	Ukupno..	15.600	121	.	.	.	1	103	1	.	15.826

Republika: Srbija (Kosovo) 16 Srez Kosovska Mitrovica

Redni broj	Maternji jezik	V e r o i s p o v e s t									
		Pravo-slavna	Rimoka-tolička	Grkoka-tolička	Evang. augsb.	Evang. reform.	Ostale hrišć.	Musli-manska	Jevrej-ska	Osta-le	Uku-pno
1	2	3	4	5	6	7	8	9	10	11	12
1	Srpskohrvat.	17.025	438	4	.	.	8	4.311	10	.	21.796
2	Slovenski..	4	113	.	.	.	8	.	.	.	125
3	Češki.....	5	31	36
4	Slovaški....	.	.	.	5	5
5	Ruski.....	163	1	.	.	.	3	.	1	.	170
6	Ukrajinski..	1	.	1	2
7	Mađjarski...	3	71	.	.	.	5	.	3	.	82
8	Nemački.....	1	61	.	12	1	.	.	5	.	80
9	Albanski....	1	52	5.735	.	.	5.738
10	Turski.....	1.307	.	.	1.307
11	Rumunski....	16	16
12	Jevrejski...	90	.	90
13	Ciganski....	4	1.270	.	.	1.274
14	Ostali.....	20	7	.	.	.	9	.	.	1	37
15	Ukupno..	17.215	754	5	17	1	33	12.623	100	1	30.788

Zetska banovina

Republika: Crna Gora 17 Srez Kotor

Redni broj	Maternji jezik	V e r o i s p o v e s t										Ukupno
		Pravoslavna	Rimokatolička	Grkokatolička	Evang. augsb.	Evang. reform.	Ostale hrišć.	Muslimanska	Jevrejska	Ostale		
1	2	3	4	5	6	7	8	9	10	11	12	
1	Srpskohrvat.	24.254	12.210	1				1) 20	400	10	2	36.933
2	Slovenački..	4	905	7								913
3	Češki.....	12	183		10			4				209
4	Slovački....	1	2	1	4							8
5	Ruski.....	414	3					4				421
6	Ukrajinski..											
7	Mađjarski...	4	52	1			4	6		4		71
8	Nemački.....	6	158			33		4		4		205
9	Albanski.....	2	39						6			47
10	Turski.....								6			6
11	Rumunski....	5	4					1				10
12	Jevrejski...									6		6
13	Ciganski....	6	1									7
14	Ostali.....	7	136	1			1	4		2	2	153
15	Ukupno..	26.710	13.702	5	47	5	55	421	35	4		38.980

1 Od toga 16 starokatolika. 2 Od toga 19 Poljaka, 102 Italijana.

Republika: Bosna i Hercegovina 18 Srez Ljubinje

Redni broj	Maternji jezik	V e r o i s p o v e s t										Ukupno
		Pravoslavna	Rimokatolička	Grkokatolička	Evang. augsb.	Evang. reform.	Ostale hrišć.	Muslimanska	Jevrejska	Ostale		
1	2	3	4	5	6	7	8	9	10	11	12	
1	Srpskohrvat.	8.686	4.264	6					2.015			14.971
2	Slovenački..											
3	Češki.....		1									1
4	Slovački....											
5	Ruski.....	5										5
6	Ukrajinski..											
7	Mađjarski...											
8	Nemački.....											
9	Albanski.....											
10	Turski.....											
11	Rumunski....											
12	Jevrejski...											
13	Ciganski....											
14	Ostali.....		3	2								5
15	Ukupno..	8.689	4.268	8					2.015			14.980

Zetska banovina

Republika: Srbija (Uža Srbija) 19 Srez Mileševo

Redni broj	Maternji jezik	V e r o i s p o v e s t									
		Pravo-slavna	Rimoka-tolička	Grkoka-tolička	Evang. augsb.	Evang. reform.	Ostale hrišć.	Musli-manska	Jevrej-ska	Osta-le	Uku-pno
1	2	3	4	5	6	7	8	9	10	11	12
1	Srpskohrvat.	12.630	22	10.823	.	.	23.475
2	Slovenski...	.	7	7
3	Češki.....	.	3	3
4	Slovački....
5	Ruski.....	10	10
6	Ukrajinski..
7	Madjarski...	.	1	1
8	Nemački.....	.	1	.	1	2
9	Albanski....
10	Turski.....	8	.	.	8
11	Rumunski....
12	Jevrejski...
13	Ciganski....	2	96	.	.	98
14	Ostali.....	.	2	2
15	Ukupno..	12.642	36	.	1	.	.	10.927	.	.	23.606

Republika: Bosna i Hercegovina 20 Srez Nevesinje

Redni broj	Maternji jezik	V e r o i s p o v e s t									
		Pravo-slavna	Rimoka-tolička	Grkoka-tolička	Evang. augsb.	Evang. reform.	Ostale hrišć.	Musli-manska	Jevrej-ska	Osta-le	Uku-pno
1	2	3	4	5	6	7	8	9	10	11	12
1	Srpskohrvat.	18.002	1.267	1	.	.	.	5.917	.	.	25.187
2	Slovenski...	.	64	64
3	Češki.....	.	10	10
4	Slovački....
5	Ruski.....	13	13
6	Ukrajinski..
7	Madjarski...	.	3	3
8	Nemački.....	.	2	1	.	3
9	Albanski....
10	Turski.....
11	Rumunski....
12	Jevrejski...
13	Ciganski....
14	Ostali.....	1	2	3
15	Ukupno..	18.018	1.348	1	.	.	.	6.917	1	.	25.285

Zetska banovina

Republika: Crna Gora 21 Srez Nikšić

Redni broj	Maternji jezik	V e r o i s p o v e s t									
		Pravoslavna	Rimokatolička	Grkokatolička	Evang. augsb.	Evang. reform.	Ostale hrišć.	Muslimanska	Jevrejska	Ostale	Ukupno
1	2	3	4	5	6	7	8	9	10	11	12
1	Srpskohrvat.	36.511	275	245	.	.	37.031
2	Slovenski...	3	33	38
3	Češki.....	6	9	.	1	16
4	Slovački....
5	Ruski.....	32	.	1	33
6	Ukrajinski..	1	.	2	3
7	Mađjarski...	.	2	3	.	5
8	Nemački....	1	14	15
9	Albanski....	1	20	12	.	.	33
10	Turski.....	1	1
11	Rumunski....	1	1
12	Jevrejski...
13	Ciganski....	7	.	.	7
14	Ostali.....	2	11	13
15	Ukupno..	36.539	393	3	1	.	.	264	3	.	37.194

Republika: Srbija (Uža Srbija) 22 Srez Nova Varoš

Redni broj	Maternji jezik	V e r o i s p o v e s t									
		Pravoslavna	Rimokatolička	Grkokatolička	Evang. augsb.	Evang. reform.	Ostale hrišć.	Muslimanska	Jevrejska	Ostale	Ukupno
1	2	3	4	5	6	7	8	9	10	11	12
1	Srpskohrvat.	10.726	21	1.484	.	.	12.231
2	Slovenski...	.	7	7
3	Češki.....	.	1	1
4	Slovački....
5	Ruski.....	5	5
6	Ukrajinski..
7	Mađjarski...
8	Nemački....
9	Albanski....
10	Turski.....
11	Rumunski....
12	Jevrejski...
13	Ciganski....	4	.	.	4
14	Ostali.....
15	Ukupno..	10.731	29	1.488	.	.	12.248

Republika: Srbija (Kosovo) 23 Srez Peć

Redni broj	Maternji jezik	V e r o i s p o v e s t									Ukupno
		Pravoslavna	Rimokatolička	Grkokatolička	Evang. augsb.	Evang. reform.	Ostale hrišć.	Muslimanska	Jevrejska	Ostale	
1	2	3	4	5	6	7	8	9	10	11	12
1	Srpskohrvat.	12.899	71	3	.	.	.	990	2	.	13.965
2	Slovenski...	1	17	.	.	.	1	.	.	.	19
3	Češki.....	.	2	2
4	Slovački....	.	1	1
5	Ruski.....	100	2	102
6	Ukrajinski..
7	Mađjarski...	.	58	68
8	Nemački.....	1	2	3
9	Albanski....	.	2.193	25.066	.	.	27.259
10	Turski.....	1.667	.	.	1.667
11	Rumunski....
12	Jevrejski...
13	Ciganski....	1	1.597	.	.	1.598
14	Ostali.....	11	2	1	14
15	Ukupno..	13.018	2.848	3	.	.	.	1	29.320	2	41.688

Republika: Crna Gora 24 Srez Pljevlje

Redni broj	Maternji jezik	V e r o i s p o v e s t									Ukupno
		Pravoslavna	Rimokatolička	Grkokatolička	Evang. augsb.	Evang. reform.	Ostale hrišć.	Muslimanska	Jevrejska	Ostale	
1	2	3	4	5	6	7	8	9	10	11	12
1	Srpskohrvat.	29.671	169	3	.	.	5	9.186	2	.	33.036
2	Slovenski...	3	100	.	.	.	1	.	.	.	104
3	Češki.....	.	7	7
4	Slovački....
5	Ruski.....	22	22
6	Ukrajinski..
7	Mađjarski...	.	12	1	.	13
8	Nemački.....	1	4	.	1	6
9	Albanski....	1	.	.	1
10	Turski.....
11	Rumunski....
12	Jevrejski...
13	Ciganski....
14	Ostali.....	1	6	7
15	Ukupno..	29.698	298	3	1	.	6	9.187	3	.	32.196

Zetska banovina

Republika: Crna Gora 25 Srez Podgorica

Redni broj	Maternji jezik	V e r o i s p o v e s t									
		Pravo-slavna	Rimoka-tolička	Grkoka-tolička	Evang. augsb.	Evang. reform.	Ostale hrišć.	Musli-manska	Jevrej-ska	Osta-le	Uku-pno
1	2	3	4	5	6	7	8	9	10	11	12
1	Srpskohrvat.	33.985	975	0	.	.	1	3.337	1	.	37.705
2	Slovenački..	1	36	37
3	Češki.....	6	15	21
4	Slovački....
5	Ruski.....	48	.	1	49
6	Ukrajinski..
7	Mađjarski...	.	4	4
8	Nemački.....	2	10	.	3	15
9	Albanski....	21	4.046	938	.	.	5.005
10	Turski.....	9	.	.	9
11	Rumunski....	5	5
12	Jevrejski...
13	Ciganski....	1	40	.	.	41
14	Ostali.....	5	8	13
15	Ukupno..	38.474	5.094	7	3	.	1	4.324	1	.	42.904

Republika: Srbija (Kosovo) 26 Srez Podrima

Redni broj	Maternji jezik	V e r o i s p o v e s t									
		Pravo-slavna	Rimoka-tolička	Grkoka-tolička	Evang. augsb.	Evang. reform.	Ostale hrišć.	Musli-manska	Jevrej-ska	Osta-le	Uku-pno
1	2	3	4	5	6	7	8	9	10	11	12
1	Srpskohrvat.	8.907	10	1	.	.	.	3.055	.	.	6.973
2	Slovenački..	.	4	4
3	Češki.....
4	Slovački....
5	Ruski.....	7	7
6	Ukrajinski..	3	3
7	Mađjarski...	.	6	6
8	Nemački.....	.	2	.	1	3
9	Albanski....	.	652	27.116	.	.	27.768
10	Turski.....	500	.	.	500
11	Rumunski....
12	Jevrejski...
13	Ciganski....	526	.	.	526
14	Ostali.....	1	1
15	Ukupno..	9.918	674	1	1	.	.	31.597	.	.	36.191

Republika: Srbija (Uža Srbija) 27 Srez Priboj

Redni broj	Maternji jezik	V e r o i s p o v e s t									
		Pravoslavna	Rimokatolička	Grkokatolička	Evang. augsb.	Evang. reform.	Ostale hrišć.	Muslimanska	Jevrejska	Ostale	Ukupno
1	2	3	4	5	6	7	8	9	10	11	12
1	Srpskohrvat.	9.902	28	6.000	1	.	16.027
2	Slovenački..	.	10	10
3	Češki.....	.	2	.	1	3
4	Slovački....
5	Ruski.....	2	2
6	Ukrajinski..
7	Mađjarski...	.	1	1
8	Nemački.....	.	7	7
9	Albanski....
10	Turski.....	5	.	.	5
11	Rumunski....
12	Jevrejski...
13	Ciganski....	14	14
14	Ostali.....	.	1	1
15	Ukupno..	10.065	49	.	1	.	.	6.011	1	.	16.070

Republika: Srbija (Uža Srbija) 28 Srez Sjenica

Redni broj	Maternji jezik	V e r o i s p o v e s t									
		Pravoslavna	Rimokatolička	Grkokatolička	Evang. augsb.	Evang. reform.	Ostale hrišć.	Muslimanska	Jevrejska	Ostale	Ukupno
1	2	3	4	5	6	7	8	9	10	11	12
1	Srpskohrvat.	11.986	6	16.259	11	.	28.261
2	Slovenački..	.	1	1
3	Češki.....
4	Slovački....
5	Ruski.....	5	5
6	Ukrajinski..
7	Mađjarski...
8	Nemački.....
9	Albanski....	5	.	.	5
10	Turski.....	1	.	.	1
11	Rumunski....	1	1
12	Jevrejski...	17	.	17
13	Ciganski....
14	Ostali.....	.	1	1
15	Ukupno..	11.992	7	16.265	28	.	28.292

Zetska banovina

Republika: Srbija (Uža Srbija) 29 Srez Studenica

Redni broj	Maternji jezik	V e r o i s p o v e s t									Ukupno
		Pravoslavna	Rimokatolička	Grkokatolička	Evang. augsb.	Evang. reform.	Ostale hrišć.	Muslimanska	Jevrejska	Ostale	
1	2	3	4	5	6	7	8	9	10	11	12
1	Srpskohrvat.	27.751	129	34	.	.	27.914
2	Slovenski..	1	65	66
3	Češki.....	1	1	2
4	Slovački....
5	Ruski.....	37	37
6	Ukrajinski..
7	Mađjarski...	1	13	14
8	Nemački....	2	10	12
9	Albanski....
10	Turski.....	4	.	.	4
11	Rumunski....	1	1
12	Jevrejski...	3	.	3
13	Ciganski....
14	Ostali.....	.	13	13
15	Ukupno..	27.794	231	38	3	.	28.066

Republika: Crna Gora 30 Srez Šavnik

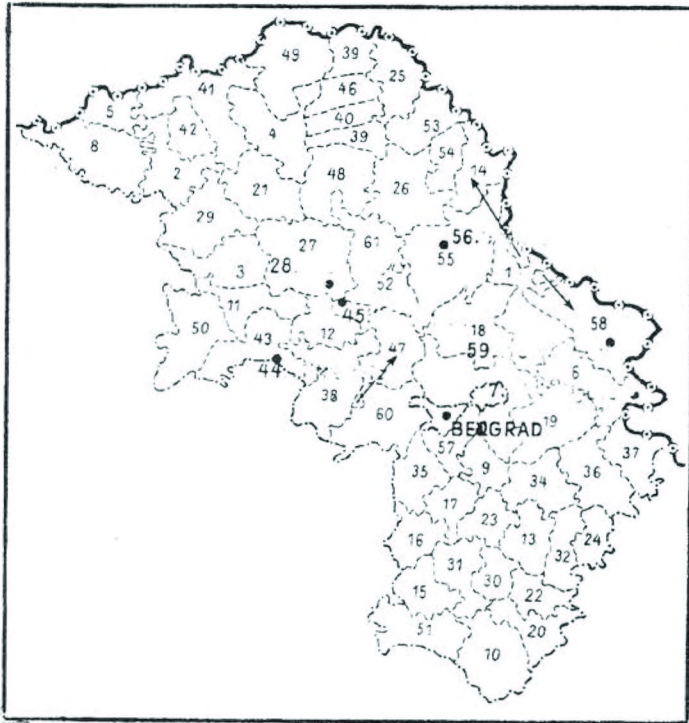
Redni broj	Maternji jezik	V e r o i s p o v e s t									Ukupno
		Pravoslavna	Rimokatolička	Grkokatolička	Evang. augsb.	Evang. reform.	Ostale hrišć.	Muslimanska	Jevrejska	Ostale	
1	2	3	4	5	6	7	8	9	10	11	12
1	Srpskohrvat.	22.312	37	1	.	.	.	149	.	.	22.499
2	Slovenski..	4	3	7
3	Češki.....	1	1
4	Slovački....
5	Ruski.....	3	3
6	Ukrajinski..
7	Mađjarski...	.	3	.	.	.	2	.	.	.	5
8	Nemački....	.	2	2
9	Albanski....
10	Turski.....
11	Rumunski....
12	Jevrejski...
13	Ciganski....
14	Ostali.....	.	1	1	.	.	2
15	Ukupno..	22.326	42	1	.	.	.	2	150	.	22.521

Republika: Srbija (Uža Srbija) 31 Srez Štavica

Redni broj	Maternji jezik	V e r o i s p o v e s t									
		Pravo-slavns	Rimoka-tolička	Grkoka-tolička	Evang. augsb.	Evang. reform.	Ostale hrišč.	Musli-manska	Jevrej-ska	Osta-le	Uku-pno
1	2	3	4	5	6	7	8	9	10	11	12
1	Srpskohrvat.	2.700	3	13.470	.	.	16.182
2	Slovenski..	.	2	2
3	Češki.....
4	Slovački....
5	Ruski.....	2	2
6	Ukrajinski..
7	Mađjarski...
8	Henački.....
9	Albanski....	410	.	.	410
10	Turski.....
11	Rumunski....
12	Jevrejski...	6	.	6
13	Ciganski....
14	Ostali.....
15	Ukupno..	2.711	5	13.880	6	.	16.002

Republika: Bosna i Hercegovina 32 Srez Trebinje

Redni broj	Maternji jezik	V e r o i s p o v e s t									
		Pravo-slavns	Rimoka-tolička	Grkoka-tolička	Evang. augsb.	Evang. reform.	Ostale hrišč.	Musli-manska	Jevrej-ska	Osta-le	Uku-pno
1	2	3	4	5	6	7	8	9	10	11	12
1	Srpskohrvat.	16.967	881	3	6.637	1	23.380
2	Slovenski..	.	44	44
3	Češki.....	10	11	.	2	.	.	.	1	.	24
4	Slovački....	.	1	1
5	Ruski.....	33	2	.	35
6	Ukrajinski..
7	Mađjarski...	4
8	Henački.....	1	40	.	2	.	.	.	2	.	45
9	Albanski....	.	12	2	.	.	14
10	Turski.....
11	Rumunski....
12	Jevrejski...
13	Ciganski....
14	Ostali.....	.	3	3	.	.	.	1	.	.	7
15	Ukupno..	17.011	996	3	4	.	.	4	6.639	6	23.561



S rezovi:

1 Alibunar	Vojvodina	12 Irig	Vojvodina
2 Apatin	Vojvodina	13 Jasenica	Uža Srbija
3 Bačka Palanka	Vojvodina	14 Jaša Tomić	Vojvodina
4 Bačka Topola	Vojvodina	15 Kačer	Uža Srbija
5 Batina	Hrvatska	16 Kolubara	Uža Srbija
6 Bela Crkva	Vojvodina	17 Kosmaj	Uža Srbija
7 Grad Bela Crkva	Vojvodina	18 Kovačica	Vojvodina
8 Darda	Hrvatska	19 Kovin	Vojvodina
9 Grocka	Uža Srbija	20 Kragujevac	Uža Srbija
10 Gruža	Uža Srbija	21 Kula	Vojvodina
11 Ilok	Vojvodina i Hrvatska	22 Lepenica	Uža Srbija

(nastavak na idućoj strani)

23 Mladenovac	Uža Srbija	43 Sremska Mitrovica	Vojvodina
24 Morava	Uža Srbija	44 Grad Sremska Mitrovica	Vojvodina
25 Nova Kanjiža	Vojvodina	45 Grad Sremski Karlovci	Vojvodina
26 Novi Bečej	Vojvodina	46 Grad Stara Kanjiža	Vojvodina
27 Novi Sad	Vojvodina	47 Stara Pazova	Vojvodina
28 Grad Novi Sad	Vojvodina	48 Stari Bečej	Vojvodina
29 Odžaci	Vojvodina	49 Grad Subotica	Vojvodina
30 Oplenac	Uža Srbija	50 Šid	Hrvatska i Vojvodina
31 Orašac	Uža Srbija	51 Takovo	Uža Srbija
32 Orašje	Uža Srbija	52 Titel	Vojvodina
33 Pančevo U.Srbija i	Vojvodina	53 Velika Kikinda	Vojvodina
34 Podunavlje	Uža Srbija	54 Grad V. Kikinda	Vojvodina
35 Posavina	Uža Srbija	55 Veliki Bečkerek*	Vojvodina
36 Pozarevac	Uža Srbija	56 Grad V. Bečkerek*	Vojvodina
37 Ram	Uža Srbija	57 Vračar	Uža Srbija
38 Ruma	Vojvodina	58 Vršac	Vojvodina
39 Senta	Vojvodina	59 Grad Vršac	Vojvodina
40 Grad Senta	Vojvodina	60 Zemun	U. Srbija i Vojvodina
41 Sombor	Vojvodina	61 Žabalj	Vojvodina
42 Grad Sombor	Vojvodina		

* Veliki Bečkerek je danas Zrenjanin

Dunavska banovina

Republika: Srbija (Vojvodina) 1 Srez Alibunar

Redni broj	Maternji jezik	V e r o i s p o v e s t									
		Pravo-slavna	Rimoka-tolička	Grkoka-tolička	Evang. augsb.	Evang. reform.	Ostale hrišć.	Musli-manska	Jevrej-ska	Osta-le	Uku-pno
1	2	3	4	5	6	7	8	9	10	11	12
1	Srpskohrvat.	15.417	870	.	.	.	20	1	.	.	16.317
2	Slovenski..	1	19	.	.	.	1	.	.	.	21
3	Češki.....	5	18	23
4	Slovački....	8	36	.	911	1	48	.	.	.	1.004
5	Ruski.....	66	1	67
6	Ukrajinski..	4	4
7	Mađjarski...	16	2.251	1	.	67	27	.	16	.	2.378
8	Nemački.....	12	6.758	4	147	2	.	.	12	.	6.935
9	Albanski....	1	.	.	1
10	Turski.....	4	.	.	4
11	Ruzanski....	13.831	22	6	.	1	354	.	.	.	14.214
12	Jevrejski...	3	.	3
13	Ciganski....	316	106	422
14	Ostali.....	10	28	1	39
15	Ukupno..	29.686	10.109	12	1.058	71	459	6	31	.	41.432

1 Nazareni. 2 Od toga 352 Bugara. 3 Od toga 24 Bugara.

Republika: Srbija (Vojvodina) 2 Srez Apatin

Redni broj	Maternji jezik	V e r o i s p o v e s t									
		Pravo-slavna	Rimoka-tolička	Grkoka-tolička	Evang. augsb.	Evang. reform.	Ostale hrišć.	Musli-manska	Jevrej-ska	Osta-le	Uku-pno
1	2	3	4	5	6	7	8	9	10	11	12
1	Srpskohrvat.	5.616	7.835	43	.	.	28	1	16	.	13.539
2	Slovenski..	.	22	.	.	.	2	.	.	.	24
3	Češki.....	1	6	.	.	.	6	.	.	.	13
4	Slovački....	.	38	.	2	.	.	.	1	.	41
5	Ruski.....	62	2	.	.	1	63
6	Ukrajinski..	.	.	10	10
7	Mađjarski...	6	10.661	.	.	37	91	.	86	.	10.881
8	Nemački.....	6	20.129	1	31	19	.	.	73	.	20.300
9	Albanski....
10	Turski.....	7	.	.	7
11	Ruzanski....	35	609	644
12	Jevrejski...	26	.	26
13	Ciganski....	55	99	115
14	Ostali.....	8	8	16
15	Ukupno..	5.789	39.429	54	33	57	127	8	202	.	45.690

1 Od toga 13 nazarena. 2 Od toga 50 baptista, 17 nazarena.

Dunavska banovina

Republika: Srbija (Vojvodina) 3 Srez Bačka Palanka

Redni broj	Maternji jezik	V e r o i s p o v e s t									
		Pravo-slavna	Rimoka-tolička	Grkoka-tolička	Evang. augsb.	Evang. reform.	Ostale hrišć.	Musli-manska	Jevrej-ska	Osta-le	Uku-pno
1	2	3	4	5	6	7	8	9	10	11	12
1	Srpskohrvat.	11.994	2.085	8	.	.	1) 248	4	15	5	14.350
2	Slovenački..	.	30	30
3	Češki.....	.	17	.	8	25
4	Slovački....	1	102	1	2.462	1	12	.	.	.	2.579
5	Ruski.....	120	6	4	120
6	Ukrajinski..	.	4	8	12
7	Mađjarski...	2	1.678	8	.	49	28	.	54	.	1.818
8	Nemački.....	11	20.262	.	2.747	13	3) 51	.	204	.	23.288
9	Albanski....
10	Turski.....	6	.	.	6
11	Rumunski....	4	4
12	Jevrejski...	44	.	44
13	Ciganski....	340	6	.	.	.	1	.	.	.	352
14	Ostali.....	.	9	1	.	10
15	Ukupno..	12.478	24.197	29	5.217	62	340	10	318	5	42.656

1 Od toga 79 nazarena. 2 Jermenski katolici.

Republika: Srbija (Vojvodina) 4 Srez Bačka Topola

Redni broj	Maternji jezik	V e r o i s p o v e s t									
		Pravo-slavna	Rimoka-tolička	Grkoka-tolička	Evang. augsb.	Evang. reform.	Ostale hrišć.	Musli-manska	Jevrej-ska	Osta-le	Uku-pno
1	2	3	4	5	6	7	8	9	10	11	12
1	Srpskohrvat.	7.614	2.772	11	.	50	1) 56	2	70	.	10.578
2	Slovenački..	.	63	.	.	.	1	.	.	.	64
3	Češki.....	.	16	16
4	Slovački....	1	121	.	1.124	10	6	.	2	.	1.264
5	Ruski.....	95	6	.	.	.	4	.	5	.	112
6	Ukrajinski..	1	.	30	31
7	Mađjarski...	26	30.241	4	.	9.846	1) 526	.	437	53	41.273
8	Nemački.....	2	321	.	5.642	620	2) 38	.	69	5	6.700
9	Albanski....
10	Turski.....	1	.	.	1
11	Rumunski....	11	1	1	1	.	14
12	Jevrejski...	52	.	52
13	Ciganski....	4	40	44
14	Ostali.....	9	6	.	.	.	1	.	2	.	18
15	Ukupno..	7.763	33.727	46	6.766	10.542	630	3	632	58	60.167

1 Od toga 27 nazarena. 2 Od toga 244 nazarena, 117 starokatolika, 12 baptista. 3 Od toga 28 nazarena.

Dunavska banovina

Republika: Hrvatska 5 Srez Batina

Redni broj	Maternji jezik	V e r o i s p o v e s t										Ukupno
		Pravoslavna	Rimokatolička	Grkokatolička	Evang. augsb.	Evang. reform.	Ostale hrišć.	Muslimanska	Jevrejska	Ostale		
1	2	3	4	5	6	7	8	9	10	11	12	
1	Srpskohrvat.	2.566	6.751	1		7	1)	81	6	11	14	9.436
2	Slovenački...		62									62
3	Češki.....	2	58		2						2	64
4	Slovački....		21		3							24
5	Ruski.....	130						1				121
6	Ukrajinski..											
7	Mađjarski...	8	4.883			1.531	2)	24		23	7	6.476
8	Nemački.....	6	4.444		55	6	3)	16		22		4.549
9	Albanski....								2			2
10	Turski.....								2			2
11	Rumunski....	1		1								2
12	Jevrejski...								6			6
13	Ciganski.....	92	48					1				101
14	Ostali.....	3	*) 20	1	4							28
15	Ukupno..	2.757	16.287	3	64	1.544	123	10	61	29		20.872

¹ Od toga 63 nazarena, 12 adventista. ² Od toga 15 nazarena. ³ Nazareni. ⁴ Od toga 15 Poljaka.

Republika: Srbija (Vojvodina) 6 Srez Bela Crkva

Redni broj	Maternji jezik	V e r o i s p o v e s t										Ukupno
		Pravoslavna	Rimokatolička	Grkokatolička	Evang. augsb.	Evang. reform.	Ostale hrišć.	Muslimanska	Jevrejska	Ostale		
1	2	3	4	5	6	7	8	9	10	11	12	
1	Srpskohrvat.	20.437	201					1)	181	1	2	20.822
2	Slovenački..	4	1						1			6
3	Češki.....	10	794				1					805
4	Slovački....	2	49		33		1	3				88
5	Ruski.....	44										44
6	Ukrajinski..		1									1
7	Mađjarski...	22	346	7		202		14		9		860
8	Nemački.....	31	4.090	1	150	10		1		4		4.297
9	Albanski....											
10	Turski.....								2			2
11	Rumunski....	6.888	11	3			1	2)	82		6	6.991
12	Jevrejski...											
13	Ciganski....	648	15									663
14	Ostali.....	0	3								2	14
15	Ukupno..	28.091	5.721	11	183	215	285	3	15	9		34.533

¹ 14 adventista, 170 nazarena. ² Od toga 77 nazarena.

Republika: Srbija (Vojvodina) 7 Grad Bela Crkva

Redni broj	Maternji jezik	V e r o i s p o v e s t										Ukupno
		Pravoslavna	Rimokatolička	Grkokatolička	Evang. augsb.	Evang. reform.	Ostale hrišć.	Muslimanska	Jevrejska	Ostale		
1	2	3	4	5	6	7	8	9	10	11	12	
1	Srpskohrvat.	2.711	170	4		2	7	10	1	1	2.906	
2	Slovenački..	8	33				4				70	
3	Češki.....		461		9	3			1	1	483	
4	Slovački....	3	12		10				2		27	
6	Ruski.....	765	9				3				777	
6	Ukrajinski..											
7	Mađjarski...	10	300	5		51	29		10		405	
8	Nemački.....	54	4.145	2	161	5	6		36		4.409	
9	Albanski....	1						22			23	
10	Turski.....							10			10	
11	Rumunski....	428	9	4		1	16				458	
12	Jevrejski...		1						14		15	
13	Ciganski....	46									46	
14	Ostali.....	18	6	1					3		28	
15	Ukupno..	4.047	5.176	16	180	62	65	42	67	2	9.657	

¹ Od toga 14 baptista. ² Bugari.

Republika: Hrvatska 8 Srez Darda

Redni broj	Maternji jezik	V e r o i s p o v e s t										Ukupno
		Pravoslavna	Rimokatolička	Grkokatolička	Evang. augsb.	Evang. reform.	Ostale hrišć.	Muslimanska	Jevrejska	Ostale		
1	2	3	4	5	6	7	8	9	10	11	12	
1	Srpskohrvat.	7.869	4.142	1		17	55	5	22		12.111	
2	Slovenački..	4	116		1	1	6				128	
3	Češki.....		33								33	
4	Slovački....		44		3						47	
5	Ruski.....	129	2	1					1		134	
6	Ukrajinski..	4		5							9	
7	Mađjarski...	10	3.921			3.302	177		47	40	7.497	
8	Nemački.....	7	10.331		785	18	4		47		11.202	
9	Albanski....											
10	Turski.....											
11	Rumunski....	498	87								585	
12	Jevrejski...								16		16	
13	Ciganski....	25	147								172	
14	Ostali.....	26	25			1			3	1	30	
15	Ukupno..	8.557	18.848	7	799	3.339	242	5	136	41	31.974	

¹ Od toga 28 nazarena. ² Od toga 134 nazarena. ³ Od toga 24 Poljaka.

Dunavska banovina

Republika: Srbija (Uža Srbija) 9 Srez Grocka

Redni broj	Maternji jezik	V e r o i s p o v e s t									
		Pravoslavna	Rimokatolička	Grkokatolička	Evang. augsb.	Evang. reform.	Ostale hrišć.	Muslimanska	Jevrejska	Ostale	Ukupno
1	2	3	4	5	6	7	8	9	10	11	12
1	Srpskohrvat.	26.892	43	4	.	.	26.939
2	Slovenski...	.	16	16
3	Češki.....	1	12	13
4	Slovački....	.	1	1
5	Ruski.....	21	21
6	Ukrajinski..
7	Mađjarski...	6	20	26
8	Nemački.....	5	23	.	2	30
9	Albanski....	1	.	.	1
10	Turski.....
11	Rumunski....	18	18
12	Jevrejski...
13	Ciganski....	40	40
14	Ostali.....	2	1	3
15	Ukupno..	26.985	116	.	2	.	.	5	.	.	27.108

Republika: Srbija (Uža Srbija) 10 Srez Gruža

Redni broj	Maternji jezik	V e r o i s p o v e s t									
		Pravoslavna	Rimokatolička	Grkokatolička	Evang. augsb.	Evang. reform.	Ostale hrišć.	Muslimanska	Jevrejska	Ostale	Ukupno
1	2	3	4	5	6	7	8	9	10	11	12
1	Srpskohrvat.	45.129	17	1	.	.	45.147
2	Slovenski...	1	1	2
3	Češki.....	2	6	8
4	Slovački....	1	1	2
5	Ruski.....	2	2
6	Ukrajinski..
7	Mađjarski...	.	2	2	2
8	Nemački.....	.	7	7
9	Albanski....
10	Turski.....
11	Rumunski....	4	4
12	Jevrejski...
13	Ciganski....	1	1
14	Ostali.....
15	Ukupno..	45.140	34	1	.	.	45.175

Dunavska banovina

Republika: Srbija (Vojvodina) i Hrvatska 11 Srez Ilok

Redni broj	Maternji jezik	V e r o i s p o v e s t										Ukupno
		Pravoslavna	Rimokatolička	Grkokatolička	Evang. augsb.	Evang. reform.	Ostale hrišć.	Muslimanska	Jevrejska	Ostale		
1	2	3	4	5	6	7	8	9	10	11	12	
1	Srpskohrvat.	12.663	6.546	55	.	.	1) 281	25	96	.	19.674	
2	Slovenački..	1	58	.	.	.	1	.	.	.	60	
3	Češki.....	1	37	.	12	2	52	
4	Slovački....	8	236	3	3.782	.	1) 129	.	2	.	4.160	
5	Ruski.....	38	8	15	.	2	1	.	.	.	64	
6	Ukrajinski..	1	4	37	42	
7	Mađjarski...	21	2.044	3	.	145	22	.	36	.	2.271	
8	Nemački.....	26	2.733	.	232	29	7	2	131	.	3.160	
9	Albanski....	
10	Turski.....	2	.	.	2	
11	Rumunski....	36	1	37	
12	Jevrejski...	112	.	112	
13	Ciganski....	189	1	.	.	.	190	
14	Ostali.....	1	7	5	.	.	2	.	.	.	15	
15	Ukupno..	12.985	11.674	118	4.026	186	444	29	377	.	29.839	

1 Od toga 84 nazarena. 2 46 baptista, 83 nazarena.

Republika: Srbija (Vojvodina) 12 Srez Irig

Redni broj	Maternji jezik	V e r o i s p o v e s t										Ukupno
		Pravoslavna	Rimokatolička	Grkokatolička	Evang. augsb.	Evang. reform.	Ostale hrišć.	Muslimanska	Jevrejska	Ostale		
1	2	3	4	5	6	7	8	9	10	11	12	
1	Srpskohrvat.	19.220	3.604	7	.	.	2) 72	29	.	.	22.334	
2	Slovenački..	1	358	.	.	.	1	.	.	.	360	
3	Češki.....	.	32	.	5	37	
4	Slovački....	.	79	.	48	127	
5	Ruski.....	145	5	3	161	
6	Ukrajinski..	1	.	4	5	
7	Mađjarski...	7	2.523	.	.	414	1) 27	2	2	.	2.973	
8	Nemački.....	4	755	.	36	12	1	.	2	.	810	
9	Albanski....	1	.	.	1	
10	Turski.....	.	1	11	.	.	12	
11	Rumunski....	12	12	
12	Jevrejski...	3	.	3	
13	Ciganski....	73	73	
14	Ostali.....	.	11	3	14	
15	Ukupno..	19.461	5.708	17	89	428	101	41	7	.	26.912	

1 Od toga 55 nazarena. 2 Od toga 20 nazarena.

Dunavska banovina

Republika: Srbija (Uža Srbija) 15 Srez Kačer

Redni broj	Maternji jezik	V e r o i s p o v e s t										Ukupno
		Pravoslavna	Rimokatolička	Grkokatolička	Evang. augsb.	Evang. reform.	Ostale hrišć.	Muslimanska	Jevrejska	Ostale		
1	2	3	4	5	6	7	8	9	10	11	12	
1	Srpskohrvat.	23.656	23					1			23.680	
2	Slovensački..	1	5								6	
3	Češki.....		1								1	
4	Slovački....											
5	Ruski.....	6									6	
6	Ukrajinski..	1									1	
7	Mađjarski...		9								9	
8	Nemački.....				1						1	
9	Albanski....											
10	Turski.....											
11	Rumunski....	4									4	
12	Jevrejski...											
13	Ciganski....	9									9	
14	Ostali.....	2	5								7	
15	Ukupno..	29.679	43		1			1			29.724	

Republika: Srbija (Uža Srbija) 16 Srez Kolubara

Redni broj	Maternji jezik	V e r o i s p o v e s t										Ukupno
		Pravoslavna	Rimokatolička	Grkokatolička	Evang. augsb.	Evang. reform.	Ostale hrišć.	Muslimanska	Jevrejska	Ostale		
1	2	3	4	5	6	7	8	9	10	11	12	
1	Srpskohrvat.	29.629	39				1				29.669	
2	Slovensački..		8					1			9	
3	Češki.....		2								2	
4	Slovački....											
5	Ruski.....	14									14	
6	Ukrajinski..											
7	Mađjarski...		12								12	
8	Nemački.....		3								3	
9	Albanski....											
10	Turski.....											
11	Rumunski....	341									341	
12	Jevrejski...											
13	Ciganski....	217									217	
14	Ostali.....	2	3								5	
15	Ukupno..	30.293	67				2				30.272	

Dunavska banovina

Republika: Srbija (Uža Srbija) 17 Srez Kosmaj

Redni broj	Maternji jezik	V e r o i s p o v e s t									Ukupno
		Pravoslavna	Rimokatolička	Grkokatolička	Evang. augsb.	Evang. reform.	Ostale hrišć.	Muslimanska	Jevrejska	Ostale	
1	2	3	4	5	6	7	8	9	10	11	12
1	Srpskohrvat.	24.041	36	22	.	.	24.099
2	Slovenski..	.	10	10
3	Češki.....	4	3	7
4	Slovački....	.	.	.	1	1
5	Ruski.....	19	19
6	Ukrajinski..
7	Mađjarski...	2	29	31
8	Nemački.....	6	30	.	2	38
9	Albanski....	1	1
10	Turski.....	1	1	.	.	2
11	Rumunski....	164	164
12	Jevrejski...
13	Ciganski....
14	Ostali.....	14	10	1	.	.	25
15	Ukupno..	24.252	118	.	3	.	.	1	23	.	24.397

Republika: Srbija (Vojvodina) 18 Srez Kovačica

Redni broj	Maternji jezik	V e r o i s p o v e s t									Ukupno
		Pravoslavna	Rimokatolička	Grkokatolička	Evang. augsb.	Evang. reform.	Ostale hrišć.	Muslimanska	Jevrejska	Ostale	
1	2	3	4	5	6	7	8	9	10	11	12
1	Srpskohrvat.	24.080	1.110	3	.	3	1) 277	2	28	.	25.503
2	Slovenski..	1	19	.	.	.	2	.	.	.	22
3	Češki.....	1	9	.	1	.	1	.	.	.	12
4	Slovački....	9	74	.	9.191	2	2) 406	.	12	1	9.095
5	Ruski.....	166	2	3	2	173
6	Ukrajinski..	.	.	1	1
7	Mađjarski...	31	880	3	.	4.004	3) 64	140	.	.	5.428
8	Nemački.....	19	1.163	6	451	7	19	.	32	.	1.757
9	Albanski....
10	Turski.....	9	.	.	9
11	Rumunski....	4.850	2	3	.	.	4) 17	.	.	.	4.872
12	Jevrejski...	17	.	17
13	Ciganski....	290	290
14	Ostali.....	3	5) 18	1	2	23	47
15	Ukupno..	29.450	3.283	16	9.643	4.316	7-6	12	294	26	47.826

¹ Od toga 266 nazarena. ² Od toga 29 baptista, 376 nazarena. ³ Od toga 12 nazarena. ⁴ Od toga 16 nazarena. ⁵ Od toga 14 Bugara.

Dunavska banovina

Republika: Srbija (Vojvodina) 19 Srez Kovin

Redni broj	Maternji jezik	V e r o i s p o v e s t									Ukupno
		Pravoslavna	Rimokatolička	Grkokatolička	Evang. augsb.	Evang. reform.	Ostale hrišć.	Muslimanska	Jevrejska	Ostale	
1	2	3	4	5	6	7	8	9	10	11	12
1	Srpskohrvat.	17.169	267	6	.	2	1) 168	25	8	12	17.588
2	Slovensčki..	1	42	.	.	.	3	.	.	.	46
3	Češki.....	6	171	177
4	Slovački....	3	10	.	23	36
5	Ruski.....	89	89
6	Ukrajinski..	.	.	4	4
7	Mađjarski...	40	4.674	.	.	70	5) 32	.	48	5	4.869
8	Nemački.....	48	3.961	2	3.087	29	2) 242	.	26	2	7.397
9	Albanski....	.	6	6	.	.	6
10	Turski.....	3	.	.	3
11	Rumunski....	4.228	18	30	.	.	4) 57	.	.	.	4.333
12	Jevrejski...	2	.	2
13	Ciganski....	482	482
14	Ostali.....	5) 33	512	.	.	.	4) 20	.	.	1	566
15	Ukupno...	22.000	9.507	42	3.110	101	521	34	84	20	35.600

¹ Od toga 146 nazarena. ² Od toga 18 nazarena. ³ 112 metodista, 130 nazarena. ⁴ Od toga 56 nazarena. ⁵ Bugari. ⁶ Nazareni, Bugari.

Republika: Srbija (Uža Srbija) 20 Srez Kragujevac

Redni broj	Maternji jezik	V e r o i s p o v e s t									Ukupno
		Pravoslavna	Rimokatolička	Grkokatolička	Evang. augsb.	Evang. reform.	Ostale hrišć.	Muslimanska	Jevrejska	Ostale	
1	2	3	4	5	6	7	8	9	10	11	12
1	Srpskohrvat.	56.925	1.001	14	.	.	12	389	40	.	58.384
2	Slovensčki..	13	310	1	.	.	324
3	Češki.....	27	48	75
4	Slovački....	1	13	.	2	.	1	.	.	.	17
5	Ruski.....	500	4	5	.	1	510
6	Ukrajinski..	1	1
7	Mađjarski...	26	139	1	.	.	2	.	6	.	174
8	Nemački.....	39	133	.	48	6	.	.	14	.	240
9	Albanski....	8	113	.	.	121
10	Turski.....	4	50	.	.	54
11	Rumunski....	138	138
12	Jevrejski...	34	.	34
13	Ciganski....	443	18	.	461
14	Ostali.....	1) 81	2) 23	.	.	.	1	.	.	1	106
15	Ukupno...	58.206	1.671	15	50	6	21	571	95	1	60.430

¹ Od toga 13 Bugara, 53 Grka. ² Od toga 13 Italijana.

Dunavska banovina

Republika: Srbija (Vojvodina) 21 Srez Kula

Redni broj	Maternji jezik	V e r o i s p o v e s t									
		Pravoslavna	Rimokatolička	Grkokatolička	Evang. augsb.	Evang. reform.	Ostale hrišć.	Muslimanska	Jevrejska	Ostale	Ukupno
1	2	3	4	5	6	7	8	9	10	11	12
1	Srpskohrvat.	6.681	525	982		7	1) 133	6	66		8.400
2	Slovenski...	2	34				1				37
3	Češki.....	3	184		1	1			2	4	195
4	Slovački....	2	60	3	389	1	3		2		460
5	Ruski.....	146	6	5			2		1		160
6	Ukrajinski..	40	108	8.794			17				8.959
7	Mađjarski...	7	6.744	18		460	5) 140		183	3	7.555
8	Nemački.....	14	5.999	15	16.987	4.227	3) 247	2	110	4	27.615
9	Albanski....										
10	Turski.....							2			2
11	Rumunski....	7	8	22							37
12	Jevrejski...								5		5
13	Ciganski....	8	15	19			1				43
14	Ostali.....		4) 15			4		1		1	21
15	Ukupno..	6.910	13.628	9.558	17.377	4.700	544	11	369	12	53.479

¹ Od toga 87 nazarena. ² Od toga 20 nazarena. ³ Od toga 117 metodista, 92 nazarena, 34 baptista. ⁴ Od toga 11 Italijana.

Republika: Srbija (Uža Srbija) 22 Srez Lepenica

Redni broj	Maternji jezik	V e r o i s p o v e s t									
		Pravoslavna	Rimokatolička	Grkokatolička	Evang. augsb.	Evang. reform.	Ostale hrišć.	Muslimanska	Jevrejska	Ostale	Ukupno
1	2	3	4	5	6	7	8	9	10	11	12
1	Srpskohrvat.	28.238	126								28.364
2	Slovenski...	1	7				1				9
3	Češki.....	1	2								3
4	Slovački....										
5	Ruski.....	7									7
6	Ukrajinski..										
7	Mađjarski...	1	5						4		10
8	Nemački.....		9		7						16
9	Albanski....										
10	Turski.....							2			2
11	Rumunski....	10									10
12	Jevrejski...										
13	Ciganski....	41									41
14	Ostali.....	4	1								5
15	Ukupno..	28.303	150			7		1	2	4	28.467

Dunavska banovina

Republika: Srbija (Uža Srbija) 23 Srez Mladenovac

Redni broj	Maternji jezik	V e r o i s p o v e s t									
		Pravoslavna	Rimokatolička	Grkokatolička	Evang. augsb.	Evang. reform.	Ostale hrišć.	Muslimanska	Jevrejska	Ostale	Ukupno
1	2	3	4	5	6	7	8	9	10	11	12
1	Srpskohrvat.	30.065	85	.	.	.	5	8	1	.	31.064
2	Slovenaški..	.	13	13
3	Češki.....	2	8	.	7	17
4	Slovaški....
5	Ruski.....	52	52
6	Ukrajinski..
7	Mađjarski...	6	8	.	.	1	16
8	Nemački.....	3	13	16
9	Albanski....	.	1	1	.	.	2
10	Turski.....	1	10	11
11	Rumunski....	5	5
12	Jevrejski...	1	.	1
13	Ciganski....	42	42
14	Ostali.....	14	7	21
15	Ukupno..	31.000	145	.	7	1	5	9	2	.	31.259

Republika: Srbija (Uža Srbija) 24 Srez Morava

Redni broj	Maternji jezik	V e r o i s p o v e s t									
		Pravoslavna	Rimokatolička	Grkokatolička	Evang. augsb.	Evang. reform.	Ostale hrišć.	Muslimanska	Jevrejska	Ostale	Ukupno
1	2	3	4	5	6	7	8	9	10	11	12
1	Srpskohrvat.	27.276	16	1	.	.	27.293
2	Slovenaški..
3	Češki.....	1	4	5
4	Slovaški....	.	5	5
5	Ruski.....	21	21
6	Ukrajinski..
7	Mađjarski...	1	4	5
8	Nemački.....	1	1	.	3	1	6
9	Albanski....
10	Turski.....
11	Rumunski....	1.824	1.824
12	Jevrejski...
13	Ciganski....	78	78
14	Ostali.....	4	4
15	Ukupno..	29.206	30	.	3	1	.	1	.	.	29.241

Dunavska banovina

Republika: Srbija (Vojvodina) 25 Srez Nova Kanjiža

Redni broj	Maternji jezik	V e r o i s p o v e s t										Ukupno
		Pravoslavna	Rimokatolička	Grkokatolička	Evang. augsb.	Evang. reforma.	Ostale hrišć.	Muslimanska	Jevrejska	Ostale		
1	2	3	4	5	6	7	8	9	10	11	12	
1	Srpskohrvat.	15.814	138	.	.	1	62	5	21	5	15.546	
2	Slovenački..	.	9	9	
3	Češki.....	1	14	.	1	16	
4	Slovački....	2	29	.	351	1	11	.	1	.	386	
5	Ruski.....	58	2	60	
6	Ukrajinski..	4	.	1	5	
7	Mađarski...	80	14.638	22	.	206	90	.	204	.	15.300	
8	Henački.....	5	978	.	72	3	1	.	6	.	1.065	
9	Albanski....	
10	Turski.....	
11	Rumunski....	70	1	4	.	.	2	.	.	.	77	
12	Jevrejski...	85	.	85	
13	Ciganski....	149	1	150	
14	Ostali.....	6	3	.	.	.	1	.	.	.	10	
15	Ukupno..	15.689	15.864	27	424	211	167	5	267	5	32.659	

¹ Od toga 26 adventista, 34 nazarena. ² Od toga 54 nazarena.

Republika: Srbija (Vojvodina) 26 Srez Novi Bečej

Redni broj	Maternji jezik	V e r o i s p o v e s t										Ukupno
		Pravoslavna	Rimokatolička	Grkokatolička	Evang. augsb.	Evang. reforma.	Ostale hrišć.	Muslimanska	Jevrejska	Ostale		
1	2	3	4	5	6	7	8	9	10	11	12	
1	Srpskohrvat.	32.275	100	2	.	1	202	5	49	.	32.634	
2	Slovenački..	.	26	.	.	.	1	.	.	.	27	
3	Češki.....	2	9	11	
4	Slovački....	.	18	.	2	.	.	.	1	.	21	
5	Ruski.....	362	3	.	.	.	1	.	.	.	366	
6	Ukrajinski..	.	.	11	11	
7	Mađarski...	22	11.968	6	.	49	27	.	92	.	12.154	
8	Henački.....	10	706	.	33	7	.	.	88	.	838	
9	Albanski....	
10	Turski.....	
11	Rumunski....	24	2	4	.	.	1	.	.	.	31	
12	Jevrejski...	19	.	19	
13	Ciganski....	172	13	185	
14	Ostali.....	69	12	1	82	
15	Ukupno..	32.936	12.841	24	35	57	232	5	249	.	46.379	

¹ Od toga 120 nazarena, 72 adventista. ² Od toga 68 Bugara.

Dunavska banovina

Republika: Srbija (Vojvodina) 27 Srez Novi Sad

Redni broj	Maternji jezik	V e r o i s p o v e s t										Ukupno
		Pravoslavna	Rimokatolička	Grkokatolička	Evang. augsb.	Evang. reform.	Ostale hrišć.	Muslimanska	Jevrejska	Ostale		
1	2	3	4	5	6	7	8	9	10	11	12	
1	Srpskohrvat.	18.370	351	7	.	6	¹⁾ 186	6	17	21	18.964	
2	Slovenaški...	2	24	.	.	.	1	.	.	2	29	
3	Češki.....	4	29	.	1	34	
4	Slovački....	10	185	1	16.630	.	²⁾ 373	2	23	36	17.200	
5	Ruski.....	77	1	1	.	.	1	.	1	.	81	
6	Ukrajinski..	2	1	34	.	.	2	.	.	.	39	
7	Mađjarski...	15	9.848	2	.	895	³⁾ 53	.	88	1	10.902	
8	Nemački.....	21	5.210	.	7.005	1.468	⁴⁾ 21	.	155	.	13.880	
9	Albanski....	1	.	.	1	
10	Turski.....	3	.	.	3	
11	Rumunski....	54	54	
12	Jevrejski...	16	.	16	
13	Ciganski....	191	2	.	.	.	193	
14	Ostali.....	⁵⁾ 21	7	1	.	.	3	.	.	.	32	
15	Ukupno..	18.767	15.656	46	23.636	2.369	642	12	300	60	61.458	

¹ Od toga 111 nazarena. ² 96 baptista, 277 nazarena. ³ Od toga 23 nazarena. ⁴ 10 metodista, 11 nazarena. ⁵ Od toga 20 Bugara.

Republika: Srbija (Vojvodina) 28 Grad Novi Sad

Redni broj	Maternji jezik	V e r o i s p o v e s t										Ukupno
		Pravoslavna	Rimokatolička	Grkokatolička	Evang. augsb.	Evang. reform.	Ostale hrišć.	Muslimanska	Jevrejska	Ostale		
1	2	3	4	5	6	7	8	9	10	11	12	
1	Srpskohrvat.	23.137	7.794	84	.	40	¹⁾ 168	282	434	1	31.610	
2	Slovenaški..	11	543	4	.	.	16	.	11	.	57	
3	Češki.....	25	222	1	2	.	6	.	13	4	273	
4	Slovački....	14	617	19	1.672	8	²⁾ 42	.	20	.	2.392	
5	Ruski.....	1.290	21	25	.	2	13	1	10	.	1.392	
6	Ukrajinski..	14	31	387	.	.	8	.	.	.	440	
7	Mađjarski...	82	12.500	30	.	2.811	³⁾ 323	3	1.292	4	17.354	
8	Nemački....	67	5.325	4	1.958	382	⁴⁾ 94	.	1.279	4	9.116	
9	Albanski....	.	7	208	.	.	210	
10	Turski.....	27	.	.	27	
11	Rumunski....	35	9	13	.	.	2	.	3	.	60	
12	Jevrejski...	58	.	58	
13	Ciganski....	125	178	303	
14	Ostali.....	⁵⁾ 30	⁶⁾ 100	1	.	.	16	.	13	.	220	
15	Ukupno..	24.829	27.332	575	3.632	3.245	688	516	3.135	13	63.985	

¹ Od toga 23 nazarena, 15 starokatolika. ² Od toga 24 nazarena, 17 baptista. ³ Od toga 30 nazarena. ⁴ Od toga 36 baptista, 12 adventista, 35 metodista. ⁵ Od toga 90 Bugara. ⁶ Od toga 41 Poljaka, 40 Italijana.

Dunavska banovina

Republika: Srbija (Vojvodina) 29 Srez Odžaci

Redni broj	Maternji jezik	V e r o i s p o v e s t									Ukupno
		Pravoslavna	Rimokatolička	Grkokatolička	Evang. augsb.	Evang. reforma.	Ostale hrišć.	Muslimanska	Jevrejska	Ostale	
1	2	3	4	5	6	7	8	9	10	11	12
1	Srpskohrvat.	7.730	2.581	87			1) 133	8	16		11.655
2	Slovenački..		29								29
3	Češki.....		22			1					23
4	Slovački....	8	1.804	1	6.682	14	2) 157		2	3	8.651
5	Ruski.....	83	3						1		87
6	Ukrajinski..	6	2	198							206
7	Mađjarski...	4	2.059	2		35	34		28		2.162
8	Nemački.....	9	27.903		262	56	1		43		28.274
9	Albanski....							5			5
10	Turski.....		3					6			9
11	Rumunski....	9	22								31
12	Jevrejski...								5		5
13	Ciganski....	349	2								351
14	Ostali.....	4	3) 57	4) 17							78
15	Ukupno..	8.202	35.487	305	6.925	105	325	19	65	3	51.466

1 Od toga 99 nazarena. 2 Od toga 139 nazarena, 17 baptista. 3 Od toga 55 Poljaka. 4 Poljaci.

Republika: Srbija (Uža Srbija) 30 Srez Oplenac

Redni broj	Maternji jezik	V e r o i s p o v e s t									Ukupno
		Pravoslavna	Rimokatolička	Grkokatolička	Evang. augsb.	Evang. reforma.	Ostale hrišć.	Muslimanska	Jevrejska	Ostale	
1	2	3	4	5	6	7	8	9	10	11	12
1	Srpskohrvat.	26.554	15					3	4		26.576
2	Slovenački..	1	8								9
3	Češki.....	2	5								7
4	Slovački....										
5	Ruski.....	4									4
6	Ukrajinski..										
7	Mađjarski...	2	2								4
8	Nemački.....	8	4		1					1	14
9	Albanski....							4			4
10	Turski.....										
11	Rumunski....	14									14
12	Jevrejski...										
13	Ciganski....	34									34
14	Ostali.....	3									3
15	Ukupno..	26.622	34		1			7	8	1	26.669

Dunavska banovina

Republika: Srbija (Uža Srbija) 31 Srez Orašac

Redni broj	Maternji jezik	V e r o i s p o v e s t									Ukupno
		Pravoslavna	Rimokatolička	Grkokatolička	Evang. augsb.	Evang. reform.	Ostale hrišć.	Muslimanska	Jevrejska	Ostale	
1	2	3	4	5	6	7	8	9	10	11	12
1	Srpskohrvat.	30.271	56	4	1	.	30.332
2	Slovenački..	.	9	9
3	Češki.....	2	9	11
4	Slovački....	1	1	2
5	Ruski.....	26	1	.	.	27
6	Ukrajinski..
7	Mađjarski...	4	7	11
8	Nemački.....	2	11	13
9	Albanski....	1	.	.	1
10	Turski.....	4	.	.	4
11	Rumunski....	290	290
12	Jevrejski...	1	2	.	3
13	Ciganski....	80	80
14	Ostali.....	14	6	20
15	Ukupno..	30.691	99	19	3	.	30.803

Republika: Srbija (Uža Srbija) 32 Srez Orašje

Redni broj	Maternji jezik	V e r o i s p o v e s t									Ukupno
		Pravoslavna	Rimokatolička	Grkokatolička	Evang. augsb.	Evang. reform.	Ostale hrišć.	Muslimanska	Jevrejska	Ostale	
1	2	3	4	5	6	7	8	9	10	11	12
1	Srpskohrvat.	40.856	36	40.892
2	Slovenački..	.	6	6
3	Češki.....	2	2	4
4	Slovački....
5	Ruski.....	22	22
6	Ukrajinski..
7	Mađjarski...	4	5	11
8	Nemački.....	2	9	.	2	.	.	2	.	.	13
9	Albanski....
10	Turski.....	1	.	.	1
11	Rumunski....	12	12
12	Jevrejski...	4	.	4
13	Ciganski....	313	313
14	Ostali.....	11	3	14
15	Ukupno..	41.222	61	.	2	.	.	2	1	4	41.292

Dunavska banovina

Srbija (Uža Srbija) i
 Republika: Srbija (Vojvodina) 32 Srez Pančevo

Redni broj	Maternji jezik	V e r o i s p o v e s t									Ukupno
		Pravoslavna	Rimokatolička	Grkokatolička	Evang. augsb.	Evang. reform.	Ostale hrišć.	Muslimanske	Jevrejske	Ostale	
1	2	3	4	5	6	7	8	9	10	11	12
1	Srpskohrvat.	14.884	1.509	.	.	.	1) 64	3	.	11	16.462
2	Slovenački..	1	19	20
3	Češki.....	1	14	.	.	.	1	.	.	.	16
4	Slovački....	.	30	.	1.166	.	1) 31	.	.	.	1.227
5	Ruski.....	73	1	1	.	.	75
6	Ukrajinski..	.	.	3	3
7	Mađjarski...	7	1.022	2	.	1.463	.	39	.	8	3.141
8	Nemački....	16	10.435	.	.	5.389	16	1) 85	.	9	15.954
9	Albanski....
10	Turski.....	7	.	.	7
11	Rumunski....	8.906	8	45	.	.	2	1) 168	.	19	9.148
12	Jevrejski...	5	.	5
13	Ciganski....	246	10	250
14	Ostali.....	1) 61	1) 702	13	.	.	776
15	Ukupno..	24.189	14.341	50	6.555	1.482	401	10	41	15	47.084

¹ Od toga 43 nazarena, 13 adventista. ² Od toga 25 nazarena. ³ Od toga 76 nazarena. ⁴ Od toga 121 nazarena, 45 adventista. ⁵ Od toga 57 Bugara. ⁶ Od toga 697 Bugara.

Republika: Srbija (Uža Srbija) 34 Srez Podunavlje

Redni broj	Maternji jezik	V e r o i s p o v e s t									Ukupno	
		Pravoslavna	Rimokatolička	Grkokatolička	Evang. augsb.	Evang. reform.	Ostale hrišć.	Muslimanske	Jevrejske	Ostale		
1	2	3	4	5	6	7	8	9	10	11	12	
1	Srpskohrvat.	46.836	351	2	10	46	1	47.246
2	Slovenački..	3	85	1	.	.	89
3	Češki.....	12	30	.	.	.	4	46
4	Slovački....	2	1	.	.	1	4
5	Ruski.....	304	1	.	305
6	Ukrajinski..
7	Mađjarski...	25	280	14	6	1	.	326
8	Nemački....	37	496	.	.	54	.	.	.	8	.	595
9	Albanski....
10	Turski.....
11	Rumunski....	132	8	140
12	Jevrejski...	22	.	22
13	Ciganski....	208	208
14	Ostali.....	1) 45	9	1	.	.	.	2	.	.	5	62
15	Ukupno..	47.694	1.260	3	55	18	9	10	78	6	49.043	

¹ Od toga 27 Bugara, 12 Grka.

Dunavska banovina

Republika: Srbija (Uža Srbija) 35 Srez Posavina

Redni broj	Maternji jezik	V e r o i s p o v e s t									
		Pravo-slavna	Rimoka-tolička	Grkoka-tolička	Evang. augsb.	Evang. reform.	Ostale hrišć.	Musli-manska	Jevrej-ska	Osta-le	Uku-pno
1	2	3	4	5	6	7	8	9	10	11	12
1	Srpskohrvat.	33.537	90	15	4	.	33.036
2	Slovenski...	2	9	11
3	Češki.....	3	3
4	Slovački....	.	.	.	1	1
5	Ruski.....	30	30
6	Ukrajinski..	1	1
7	Mađjarski...	4	22	.	.	2	1	.	.	.	29
8	Nemački.....	1	4	.	.	.	1	.	.	.	6
9	Albanski....
10	Turski.....	9	.	.	9
11	Ruzunski....	507	507
12	Jevrejski...
13	Ciganski....	168	168
14	Ostali.....	13	3	16
15	Ukupno..	34.272	118	.	1	2	2	24	4	.	34.423

Republika: Srbija (Uža Srbija) 36 Srez Požarevac

Redni broj	Maternji jezik	V e r o i s p o v e s t									
		Pravo-slavna	Rimoka-tolička	Grkoka-tolička	Evang. augsb.	Evang. reform.	Ostale hrišć.	Musli-manska	Jevrej-ska	Osta-le	Uku-pno
1	2	3	4	5	6	7	8	9	10	11	12
1	Srpskohrvat.	63.633	384	5	.	.	4	61	25	.	64.112
2	Slovenski...	3	191	1	195
3	Češki.....	9	43	1	1	54
4	Slovački....	2	4	.	3	9
5	Ruski.....	289	1	.	.	.	5	1	.	.	296
6	Ukrajinski..	.	.	1	1
7	Mađjarski...	25	159	.	.	5	6	.	.	.	195
8	Nemački.....	27	155	.	28	4	.	.	5	.	219
9	Albanski....	.	2	132	.	.	134
10	Turski.....	2	91	.	.	93
11	Ruzunski....	411	2	413
12	Jevrejski...	40	.	40
13	Ciganski....	419	2	.	.	421
14	Ostali.....	168	13	1	.	1	1	.	.	.	184
15	Ukupno..	64.988	954	8	32	10	16	287	70	1	66.365

1 Od toga 78 Bugara, 84 Grka.

Dunavska banovina

Republika: Srbija (Uža Srbija) 37 Srez Ram

Redni broj	Maternji jezik	V e r o i s p o v e s t										Ukupno
		Pravoslavna	Rimokatolička	Grkokatolička	Evang. augsb.	Evang. reform.	Ostale hrišć.	Muslimanska	Jevrejska	Ostale		
1	2	3	4	5	6	7	8	9	10	11	12	
1	Srpskohrvat.	31.843	22	.	.	.	3	4	.	.	34.872	
2	Slovenački..	1	14	15	
3	Češki.....	7	10	.	3	20	
4	Slovački....	
5	Ruski.....	32	32	
6	Ukrajinski..	
7	Mađjarski...	3	5	.	.	1	9	
8	Nemački....	6	31	.	6	43	
9	Albanski....	3	.	.	3	
10	Turski.....	11	.	.	11	
11	Rumunski....	239	1	.	.	.	240	
12	Jevrejski...	9	.	9	
13	Ciganski....	11	11	
14	Ostali.....	18	18	
15	Ukupno..	35.100	82	.	9	1	4	18	9	.	35.283	

Republika: Srbija (Vojvodina) 38 Srez Ruma

Redni broj	Maternji jezik	V e r o i s p o v e s t										Ukupno
		Pravoslavna	Rimokatolička	Grkokatolička	Evang. augsb.	Evang. reform.	Ostale hrišć.	Muslimanska	Jevrejska	Ostale		
1	2	3	4	5	6	7	8	9	10	11	12	
1	Srpskohrvat.	31.918	4.094	70	.	9	9	147	11	98	.	36.982
2	Slovenački..	3	102	105
3	Češki.....	7	61	.	8	.	.	.	2	.	80	
4	Slovački....	3	29	.	70	.	.	.	1	2	105	
5	Ruski.....	112	1	113	
6	Ukrajinski..	1	.	4	5	
7	Mađjarski...	29	3.498	1	.	145	5	58	.	28	3.752	
8	Nemački....	27	15.697	.	293	20	1	.	.	104	15.992	
9	Albanski....	.	2	4	.	6	
10	Turski.....	14	.	14	
11	Rumunski....	10	1	.	.	.	1	.	.	.	12	
12	Jevrejski...	27	27	
13	Ciganski....	308	5	313	
14	Ostali.....	127	12	139	
15	Ukupno..	32.568	24.019	75	311	174	207	30	261	.	57.645	

¹ Od toga 112 nazarena. ² Od toga 28 metodista. ³ Od toga 126 Bugara.

Dunavska banovina

Republika: Srbija (Vojvodina) 39 Srez Senta

Redni broj	Maternji jezik	V e r o i s p o v e s t										
		Pravo-slavna	Rimoka-tolička	Grkoka-tolička	Evang. augsb.	Evang. reform.	Ostale hrišć.	Musli-manska	Jevrej-ska	Osta-le	Uku-pno	
1	2	3	4	5	6	7	8	9	10	11	12	
1	Srpskohrvat.	8.619	861	5			1)	42	3	151		9.681
2	Slovensčki..		32						56			88
3	Češki.....	1	5									6
4	Slovački....		913	4	12							929
5	Ruski.....	54	4									58
6	Ukrajinski..		1	2								3
7	Mađjarski...	49	29.407	3			71	1)	87		80	29.704
8	Nemački.....	3	217		23		3			32		278
9	Albanski....							1				1
10	Turski.....							2				2
11	Rumunski....	18	9	8						3		33
12	Jevrejski...								187			187
13	Ciganski....	9	73									82
14	Ostali.....	3	7									10
15	Ukupno..	8.751	31.529	22	35	74	129	6	511	7		41.064

¹ Od toga 36 nazarena. ² Od toga 57 nazarena, 17 adventista.

Republika: Srbija (Vojvodina) 40 Grad Senta

Redni broj	Maternji jezik	V e r o i s p o v e s t										
		Pravo-slavna	Rimoka-tolička	Grkoka-tolička	Evang. augsb.	Evang. reform.	Ostale hrišć.	Musli-manska	Jevrej-ska	Osta-le	Uku-pno	
1	2	3	4	5	6	7	8	9	10	11	12	
1	Srpskohrvat.	4.181	345	8				5	10	110		4.659
2	Slovensčki..		12							1		13
3	Češki.....	1	1									2
4	Slovački....	1	21	1	11					1		35
5	Ruski.....	59	5							1		65
6	Ukrajinski..		1	1								2
7	Mađjarski...	38	25.392	5			68	1)	86		384	25.924
8	Nemački.....	4	147		27		6	1		227		412
9	Albanski....								5			5
10	Turski.....											
11	Rumunski....	7		2								9
12	Jevrejski...		1						731			735
13	Ciganski....	91	8									99
14	Ostali.....	5	2							2		9
15	Ukupno..	4.387	25.938	17	38	74	42	15	1.457	1		31.969

¹ Od toga 19 nazarena.

Republika: Srbija (Vojvodina) 41 Srez Sombor

Redni broj	Maternji jezik	V e r o i s p o v e s t									
		Pravoslavna	Rimokatolička	Grkokatolička	Evang. augsb.	Evang. reform.	Ostale hrišć.	Muslimanske	Jevrejska	Ostale	Ukupno
1	2	3	4	5	6	7	8	9	10	11	12
1	Srpskohrvat.	8.536	9.166	12		1	30	15	49		17.869
2	Slovenački..	1	15								16
3	Češki.....	4	37						1		42
4	Slovački....	1	39		28	2					70
5	Ruski.....	91	4								98
6	Ukrajinski..	2		41							43
7	Mađarski...	19	17.896	1		175	87		254		18.342
8	Nemački.....	8	26.092		318	3.928	51		85	28	30.512
9	Albanski....							7			7
10	Turski.....							4			4
11	Rumunski....	6	3								9
12	Jevrejski...		1						24		25
13	Ciganski....	18	57							8	83
14	Ostali.....	3	12								15
15	Ukupno..	8.762	63.232	54	346	4.106	170	26	413	36	67.135

¹ Od toga 27 nazarena. ² Od toga 21 baptista, 42 nazarena. ³ Od toga 15 starokatolika, 26 nazarena.

Republika: Srbija (Vojvodina) 42 Grad Sombor

Redni broj	Maternji jezik	V e r o i s p o v e s t									
		Pravoslavna	Rimokatolička	Grkokatolička	Evang. augsb.	Evang. reform.	Ostale hrišć.	Muslimanske	Jevrejska	Ostale	Ukupno
1	2	3	4	5	6	7	8	9	10	11	12
1	Srpskohrvat.	13.729	8.451	9		8	17	51	174		22.439
2	Slovenački..		168				5				113
3	Češki.....	4	43		2	1			2		52
4	Slovački....		58		20				7		85
5	Ruski.....	205	1					1	2	2	211
6	Ukrajinski..		1	5					1		7
7	Mađarski...	25	4.790	1		253	68	1	701	1	5.852
8	Nemački.....	19	2.987		107	47	2	1	236	1	3.409
9	Albanski....							15			16
10	Turski.....							20			20
11	Rumunski....	11	3						1		15
12	Jevrejski...								49		49
13	Ciganski....	5	31								36
14	Ostali.....	13	16			6	3		1		29
15	Ukupno..	14.011	16.489	15	129	327	96	89	1.174	4	32.334

Dunavska banovina

Republika: Srbija (Vojvodina) 43 Srez Sremska Mitrovica

Redni broj	Maternji jezik	V e r o i s p o v e s t									
		Pravoslavna	Rimokatolička	Grkokatolička	Evang. augsb.	Evang. reform.	Ostale hrišć.	Muslimanska	Jevrejska	Ostale	Ukupno
1	2	3	4	5	6	7	8	9	10	11	12
1	Srpskohrvat.	28.660	854	54	.	.	1) 262	16	4	.	29.856
2	Slovenački..	1	9	.	.	.	1	.	.	.	11
3	Češki.....	3	24	.	3	30
4	Slovački....	2	21	.	209	.	3	.	.	.	235
5	Ruski.....	50	4	1	55
6	Ukrajinski..	4	.	55	.	.	1	.	.	.	60
7	Mađjarski...	6	729	2	5	.	742
8	Nemački.....	14	1.796	14	136	7	2	.	13	.	1.982
9	Albanski....
10	Turski.....	1	.	.	1
11	Rumunski....	4	4
12	Jevrejski...
13	Ciganski....	74	74
14	Ostali.....	.	2	2
15	Ukupno..	28.826	3.439	194	348	7	271	17	22	.	33.061

1 Od toga 147 nazarena.

Republika: Srbija (Vojvodina) 44 Grad Sremska Mitrovica

Redni broj	Maternji jezik	V e r o i s p o v e s t									
		Pravoslavna	Rimokatolička	Grkokatolička	Evang. augsb.	Evang. reform.	Ostale hrišć.	Muslimanska	Jevrejska	Ostale	Ukupno
1	2	3	4	5	6	7	8	9	10	11	12
1	Srpskohrvat.	5.990	3.605	550	.	1	1) 57	49	69	.	10.321
2	Slovenački..	1	105	.	.	.	1	.	1	.	108
3	Češki.....	10	102	1	.	1	.	.	2	.	116
4	Slovački....	3	33	7	102	.	6	.	.	.	151
5	Ruski.....	105	.	1	.	.	1	.	.	.	107
6	Ukrajinski..	6	.	213	.	.	7	.	.	.	226
7	Mađjarski...	2	885	4	.	21	24	.	9	.	945
8	Nemački.....	18	1.699	.	93	4	1	1	27	.	1.753
9	Albanski....	4	.	.	4
10	Turski.....	3	.	.	3
11	Rumunski....	2	1	1	4
12	Jevrejski...	6	.	6
13	Ciganski....	54	1	55
14	Ostali.....	1) 11	2) 18	9	.	.	.	1	1	.	40
15	Ukupno..	6.292	6.350	786	195	27	97	58	115	.	13.839

1 Od toga 35 nazarena. 2 Bugari. 3 Od toga 11 Poljaka.

Republika: Srbija (Vojvodina) 45 Grad Sremski Karlovci

Redni broj	Maternji jezik	V e r o i s p o v e s t									
		Pravo-slavna	Rimoka-tolička	Grkoka-tolička	Evang. augsb.	Evang. reform.	Ostale hrišć.	Musli-manska	Jevrej-ska	Osta-le	Uku-pno
1	2	3	4	5	6	7	8	9	10	11	12
1	Srpskohrvat.	3.119	1.946	.	.	2	8	.	.	.	5.075
2	Slovenski...	.	10	10
3	Češki.....	.	8	8
4	Slovački....	2	5	.	28	35
5	Ruski.....	78	1	1	80
6	Ukrajinski..	2	.	1	3
7	Mađjarski...	4	109	.	.	7	1	.	1	.	182
8	Nemački.....	3	165	.	.	2	191
9	Albanski....
10	Turski.....
11	Rumunski....	2	2
12	Jevrejski...	1	.	1
13	Ciganski....
14	Ostali.....
15	Ukupno..	3.210	2.304	2	49	11	9	.	2	.	5.587

Republika: Srbija (Vojvodina) 46 Grad Stara Kanjiža

Redni broj	Maternji jezik	V e r o i s p o v e s t									
		Pravo-slavna	Rimoka-tolička	Grkoka-tolička	Evang. augsb.	Evang. reform.	Ostale hrišć.	Musli-manska	Jevrej-ska	Osta-le	Uku-pno
1	2	3	4	5	6	7	8	9	10	11	12
1	Srpskohrvat.	1.983	130	2	3	.	2.127
2	Slovenski...	.	5	5
3	Češki.....
4	Slovački....	2	.	2
5	Ruski.....	37	4	41
6	Ukrajinski..
7	Mađjarski...	32	16.531	1	.	11	15	.	106	.	16.696
8	Nemački.....	.	63	1	63	.	117
9	Albanski....
10	Turski.....
11	Rumunski....	9	.	1	10
12	Jevrejski...	.	3	59	.	62
13	Ciganski....	5	34	39
14	Ostali.....	5	3	.	.	.	1	.	.	.	9
15	Ukupno..	2.071	16.782	3	.	11	16	2	223	.	19.108

Dunavska banovina

Republika: Srbija (Vojvodina) 47 Srez Stara Pazova

Redni broj	Maternji jezik	V e r o i s p o v e s t									Ukupno
		Pravoslavna	Rimokatolička	Grkokatolička	Evang. augsb.	Evang. reform.	Ostale hrišć.	Muslimanska	Jevrejska	Ostale	
1	2	3	4	5	6	7	8	9	10	11	12
1	Srpskohrvat.	27.140	5.981	3	.	2	¹⁾ 192	5	23	.	33.346
2	Slovenski..	1	9	.	.	.	1	.	.	.	11
3	Češki.....	2	26	28
4	Slovački....	9	62	.	6.656	11	²⁾ 19	.	.	.	6.757
5	Ruski.....	90	1	.	.	.	94
6	Ukrajinski..	.	.	2	2
7	Mađjarski...	3	425	.	.	78	15	.	9	.	530
8	Nemački.....	16	1.077	.	8.384	617	³⁾ 107	.	50	.	10.251
9	Albanski....	3	.	.	3
10	Turski.....	1	.	.	1
11	Rumunski....	6	2	8
12	Jevrejski...	2	.	2
13	Ciganski....	633	1	634
14	Ostali.....	.	15	4	.	19
15	Ukupno..	27.903	7.598	5	15.040	708	335	9	88	.	51.686

¹ Od toga 139 nazarena, ² Nazareni, ³ Od toga 100 nazarena.

Republika: Srbija (Vojvodina) 48 Srez Stari Bečej

Redni broj	Maternji jezik	V e r o i s p o v e s t									Ukupno
		Pravoslavna	Rimokatolička	Grkokatolička	Evang. augsb.	Evang. reform.	Ostale hrišć.	Muslimanska	Jevrejska	Ostale	
1	2	3	4	5	6	7	8	9	10	11	12
1	Srpskohrvat.	24.356	653	3	.	2	¹⁾ 144	2	172	.	25.312
2	Slovenski..	1	46	.	.	.	2	.	.	.	49
3	Češki.....	1	31	.	1	.	2	.	.	2	37
4	Slovački....	3	58	1	35	.	2	1	.	.	100
5	Ruski.....	162	3	9	174
6	Ukrajinski..	3	1	32	.	.	2	.	.	.	38
7	Mađjarski...	96	30.261	8	.	230	²⁾ 109	.	239	5	30.978
8	Nemački.....	7	269	.	269	77	21	.	79	.	852
9	Albanski....	3	.	.	3
10	Turski.....	5	.	.	5
11	Rumunski....	8	3	2	13
12	Jevrejski...	1	249	.	250
13	Ciganski....	45	51	96
14	Ostali.....	³⁾ 33	11	1	.	.	1	.	1	.	47
15	Ukupno..	24.716	31.387	50	435	309	313	11	740	7	57.974

¹ Od toga 128 adventista, ² Od toga 69 nazarena, ³ Od toga 32 Bugara.

Dunavska banovina

Republika: Srbija (Vojvodina) 49 Grad Subotica

Redni broj	Maternji jezik	V e r o i s p o v e s t									
		Pravoslavna	Rimokatolička	Grkokatolička	Evang. augsb.	Evang. reform.	Ostale hrišć.	Muslimanska	Jevrejska	Ostale	Ukupno
1	2	3	4	5	6	7	8	9	10	11	12
1	Srpskohrvat.	9.079	43.953	29		31	65	91	255	1	53.484
2	Slovenački...	2	346				1				351
3	Češki.....	15	118		2	1			10	2	148
4	Slovački....	4	210	1	59	2			15		291
5	Ruski.....	686	16	1			4	2	6		715
6	Ukrajinski..		1	4					1		6
7	Mađjarski...	67	37.608	27		909	336	2	2.443	9	41.401
8	Nemački.....	28	1.957	4	211	58	24		580	3	2.865
9	Albanski....	1	3					105			109
10	Turski.....							34			34
11	Rumunski....	33	9	10			1		3		46
12	Jevrejski...	1							437		438
13	Ciganski....	43	25								68
14	Ostali..... ³⁾	44	42	4		1	4	1	6		102
15	Ukupno..	9.993	84.268	80	272	1.002	435	235	3.758	15	100.058

¹ Od toga 55 starokatolika, 18 adventista. ² Od toga 12 starokatolika. ³ Od toga 39 Bugara. ⁴ Od toga 21 Poljaka.

Hrvatska 1

Republika: Srbija (Vojvodina) 50 Srez Šid

Redni broj	Maternji jezik	V e r o i s p o v e s t									
		Pravoslavna	Rimokatolička	Grkokatolička	Evang. augsb.	Evang. reform.	Ostale hrišć.	Muslimanska	Jevrejska	Ostale	Ukupno
1	2	3	4	5	6	7	8	9	10	11	12
1	Srpskohrvat.	15.359	11.390	123		19	134	11	34	1	27.074
2	Slovenački..		29				1				30
3	Češki.....	1	26	3	1						31
4	Slovački....	1	273	2	720		16				1.012
5	Ruski.....	52	1	117					2		172
6	Ukrajinski..	10	7	2.489			1				2.507
7	Mađjarski...	7	295	1		10	10		1		324
8	Nemački.....	8	2.174	1	521	317	2		24		3.047
9	Albanski....							1			1
10	Turski.....							1			1
11	Rumunski....	2		1			2				5
12	Jevrejski...								2		2
13	Ciganski....	133	5								138
14	Ostali.....	1	8								9
15	Ukupno..	15.674	14.211	2.737	1.242	346	166	13	63	1	34.354

¹ Od toga 64 nazarena. ² Od toga 11 baptista.

Dunavska banovina

Republika: Srbija (Uža Srbija) 51 Srez Takovo

Redni broj	Maternji jezik	V e r o i s p o v e s t										
		Pravoslavna	Rimokatolička	Grkokatolička	Evang. augsb.	Evang. reforma.	Ostale hrišć.	Muslimanska	Jevrejska	Ostale	Ukupno	
1	2	3	4	5	6	7	8	9	10	11	12	
1	Srpskohrvat.	31.725	65	9	3	.	.	31.800
2	Slovenački...	1	20	21
3	Češki.....	.	1	1
4	Slovački....	.	1	1
5	Ruski.....	35	35
6	Ukrajinski..
7	Mađjarski...	2	2	4
8	Nemački.....	.	10	10
9	Albanski....	17	.	.	.	17
10	Turski.....	1	1
11	Rumunski....	2	2
12	Jevrejski...
13	Ciganski....	91	91
14	Ostali..... ¹⁾	24	1	3	5	.	33
15	Ukupno..	31.579	100	9	20	3	5	32.016

¹ Od toga 19 Bugara.

Republika: Srbija (Vojvodina) 52 Srez Titel

Redni broj	Maternji jezik	V e r o i s p o v e s t										
		Pravoslavna	Rimokatolička	Grkokatolička	Evang. augsb.	Evang. reforma.	Ostale hrišć.	Muslimanska	Jevrejska	Ostale	Ukupno	
1	2	3	4	5	6	7	8	9	10	11	12	
1	Srpskohrvat.	11.119	856	9	.	1	¹⁾ 149	2	35	.	.	18.170
2	Slovenački..	.	2	2
3	Češki.....	.	14	.	26	.	6	.	2	.	.	48
4	Slovački....	.	11	.	33	.	.	.	1	.	.	45
5	Ruski.....	58	.	15	73
6	Ukrajinski..	.	.	12	12
7	Mađjarski...	3	3.246	6	.	199	²⁾ 67	.	41	.	.	3.623
8	Nemački.....	11	138	.	3.951	61	³⁾ 103	.	33	1	.	3.898
9	Albanski....
10	Turski.....
11	Rumunski....	1	1	1	.	.	3
12	Jevrejski...	2	.	.	2
13	Ciganski....	10	10
14	Ostali.....	15	4	19
15	Ukupno..	11.217	4.771	42	3.110	222	325	2	115	1	.	25.805

¹ Od toga 14 adventista, 84 nazarena. ² Od toga 43 nazarena. ³ Od toga 85 baptista, 14 metodista.

Republika: Srbija (Vojvodina) 53 Srez Velika Kikinda

Redni broj	Maternji jezik	V e r o i s p o v e s t										Ukupno
		Pravoslavna	Rimokatolička	Grkokatolička	Evang. augsb.	Evang. reform.	Ostale hrišć.	Muslimanska	Jevrejska	Ostale		
1	2	3	4	5	6	7	8	9	10	11	12	
1	Srpskohrvat.	16.422	206	1		3	1	114				16.846
2	Slovenski..		13									13
3	Češki.....		3									3
4	Slovački....		8									8
5	Ruski.....	49	1					1				51
6	Ukrajinski..	2										2
7	Mađjarski...	26	7.423	11		62		36		73		7.621
8	Nemački.....	20	5.402		19			5		26		5.472
9	Albanski....											
10	Turski.....											
11	Rumunski....	43	5	3								51
12	Jevrejski...								3			3
13	Ciganski....	128	4									132
14	Ostali.....	6	3						1			10
15	Ukupno..	16.096	13.168	15	19	55	156	1	102			30.212

¹ Od toga 97 nazarena.

Republika: Srbija (Vojvodina) 54 Grad Velika Kikinda

Redni broj	Maternji jezik	V e r o i s p o v e s t										Ukupno
		Pravoslavna	Rimokatolička	Grkokatolička	Evang. augsb.	Evang. reform.	Ostale hrišć.	Muslimanska	Jevrejska	Ostale		
1	2	3	4	5	6	7	8	9	10	11	12	
1	Srpskohrvat.	15.530	483	2		4	1	44	22	22	8	16.115
2	Slovenski..	1	98					3				102
3	Češki.....		12					2		1		45
4	Slovački....	1	37	4	23	2		4		5		76
6	Ruski.....	370	5							1	2	378
6	Ukrajinski..											
7	Mađjarski...	45	4.957	1		86		97		147		5.333
8	Nemački....	41	5.423	1	75	17	3	26		220		5.803
9	Albanski....		2						61			63
10	Turski.....								3			3
11	Rumunski....	167	2	4				1				174
12	Jevrejski...									21		21
13	Ciganski....	222	10									232
14	Ostali..... ³⁾	2 ¹⁾	31	1				2		1	2	63
15	Ukupno..	16.395	11.090	13	98	111	117	86	418	12		28.400

¹ Od toga 35 nazarena. ² Od toga 20 baptista. ³ Od toga 27 Bugara.

⁴ Od toga 15 Bugara.

Dunavska banovina

Republika: Srbija (Vojvodina) 55 Srez V. Bečkerek (Zrenjanin)

Redni broj	Maternji jezik	V e r o i s p o v e s t									
		Pravoslavna	Rimokatolička	Grkokatolička	Evang. augsb.	Evang. reform.	Ostale hrišć.	Muslimanska	Jevrejska	Ostale	Ukupno
1	2	3	4	5	6	7	8	9	10	11	12
1	Srpskohrvat.	20102	770	.	.	4	¹⁾ 205	4	.	1	21.916
2	Slovenski...	.	14	14
3	Češki.....	1	14	.	5	20
4	Slovaški....	1	62	.	3.196	1	²⁾ 74	.	1	.	3.335
6	Ruski.....	121	3	124
6	Ukrajinski..	.	.	1	1
7	Mađjarski...	14	8.115	19	.	2.064	³⁾ 108	.	14	.	10.334
8	Hemački....	30	16.579	1	151	4	.	6	32	.	16.803
9	Albanski....
10	Turski.....	11	.	.	11
11	Rumunski....	8.805	13	147	.	.	⁴⁾ 81	.	20	.	9.180
12	Jevrejski...	12	.	12
13	Ciganski....	408	167	1	570
14	Ostali.....	⁵⁾ 42	⁶⁾ 508	550
15	Ukupno..	30.444	26.275	168	3.352	2.073	474	15	79	2	62.882

¹ Od toga 195 nazarena. ² 43 baptista, 31 nazarena. ³ Od toga 12 adventista. ⁴ Od toga 78 nazarena. ⁵ Bugari. ⁶ Od toga 507 Bugara.

Republika: Srbija (Vojvodina) 56 Grad V. Bečkerek (Zrenjanin)

Redni broj	Maternji jezik	V e r o i s p o v e s t									
		Pravoslavna	Rimokatolička	Grkokatolička	Evang. augsb.	Evang. reform.	Ostale hrišć.	Muslimanska	Jevrejska	Ostale	Ukupno
1	2	3	4	5	6	7	8	9	10	11	12
1	Srpskohrvat.	12.470	895	10	.	1	¹⁾ 53	8	102	1	13.540
2	Slovenski...	2	160	6	.	.	168
3	Češki.....	5	126	5	5	5	.	.	5	.	151
4	Slovaški....	13	136	.	420	2	1	.	10	.	582
6	Ruski.....	380	10	2	7	.	399
6	Ukrajinski..	.	.	1	1
7	Mađjarski...	41	8.027	15	.	407	126	.	513	.	9.189
8	Hemački....	57	7.183	3	201	30	7	.	6-2	1	8.164
9	Albanski....	1	1	44	.	.	46
10	Turski.....	27	.	.	29
11	Rumunski....	149	33	4	.	2	1	.	1	.	190
12	Jevrejski...	21	.	21
13	Ciganski....	168	1	6	175
14	Ostali.....	²⁾ 63	³⁾ 100	.	.	.	4	.	1	.	176
15	Ukupno..	13.349	16.672	44	626	507	200	79	1.352	2	32.831

¹ Od toga 31 nazarena. ² Od toga 53 Bugara. ³ Od toga 22 Poljaka, 69 Bugara.

Republika: Srbija (Uža Srbija) 57 Srez Vračar

Redni broj	Maternji jezik	V e r o i s p o v e s t									
		Pravoslavna	Rimokatolička	Grkokatolička	Evang. augsb.	Evang. reform.	Ostale hrišć.	Muslimanska	Jevrejska	Ostale	Ukupno
1	2	3	4	5	6	7	8	9	10	11	12
1	Srpskohrvat.	33710	264	.	.	1	3	46	.	.	34.024
2	Slovenski..	1	16	.	.	.	1	.	.	.	18
3	Češki.....	7	21	.	4	32
4	Slovački....	.	1	1
5	Ruski.....	112	112
6	Ukrajinski..
7	Mađjarski...	20	63	.	.	.	5	.	.	.	89
8	Nemački....	7	36	.	9	1	53
9	Albanski....	5	.	.	5
10	Turski.....	37	.	.	37
11	Rumunski....	500	1	501
12	Jevrejski...	3	.	3
13	Ciganski....	101	101
14	Ostali.....	11	8	2	21
15	Ukupno..	34.469	410	.	13	2	9	86	3	2	34.996

Republika: Srbija (Vojvodina) 58 Srez Vršac

Redni broj	Maternji jezik	V e r o i s p o v e s t									
		Pravoslavna	Rimokatolička	Grkokatolička	Evang. augsb.	Evang. reform.	Ostale hrišć.	Muslimanska	Jevrejska	Ostale	Ukupno
1	2	3	4	5	6	7	8	9	10	11	12
1	Srpskohrvat.	11.940	307	3	.	2	41	1	1	1	12.336
2	Slovenski..	2	13	15
3	Češki.....	7	242	.	10	169	428
4	Slovački....	.	22	1	965	1	4	.	.	1	994
5	Ruski.....	62	62
6	Ukrajinski..	1	1
7	Mađjarski...	41	4731	12	.	86	30	.	9	.	4929
8	Nemački....	21	6.566	2	904	9	19	.	19	4	7.484
9	Albanski....
10	Turski.....
11	Rumunski....	11.318	21	162	.	.	78	.	.	1	11.580
12	Jevrejski...
13	Ciganski....	254	28	282
14	Ostali.....	12	500	.	.	.	3	.	.	.	605
15	Ukupno..	23.697	12.480	180	1.879	268	175	1	29	7	38.716

¹ Od toga 16 nazarena. ² Od toga 64 nazarena. ³ Od toga 11 Bugara.

⁴ Od toga 585 Bugara.

Dunavska banovina

Republika: Srbija (Vojvodina) 59 Grad Vršač

Redni broj	Maternji jezik	V e r o i s p o v e s t										
		Pravo-slavna	Rimoka-tolička	Grkoka-tolička	Evang. augsb.	Evang. reform.	Ostale hrišć.	Musli-manska	Jevrej-ska	Osta-le	Uku-pno	
1	2	3	4	5	6	7	8	9	10	11	12	
1	Srpskohrvat.	12.518	570	4			1)	31	24	26	4	13.178
2	Slovenski...	4	236					4		1	2	247
3	Češki.....	19	106		4	10		3		4	1	147
4	Slovački....	8	34	7	63	3				1		116
5	Ruski.....	250	10	1				2		2		265
6	Ukrajinski..	4										4
7	Mađjarski...	25	2.534	4		114		46		62		2.787
8	Nemački.....	64	11.329	3	217	20		2		287	4	11.926
9	Albanski....	1	11									28
10	Turski.....							6				6
11	Rumunski....	433	18	9				8			2	470
12	Jevrejski...							1		19		20
13	Ciganski....	119	29						3			151
14	Ostali.....	5)	32	30				2		2		66
15	Ukupno..	13.480	14.907	28	284	147	50	49	404	13		29.411

1 Od toga 17 nazarena. 2 Od toga 20 Bugara.

Srbija (Uža Srbija) i
Republika: Srbija (Vojvodina) 60 Srez Zemun

Redni broj	Maternji jezik	V e r o i s p o v e s t										
		Pravo-slavna	Rimoka-tolička	Grkoka-tolička	Evang. augsb.	Evang. reform.	Ostale hrišć.	Musli-manska	Jevrej-ska	Osta-le	Uku-pno	
1	2	3	4	5	6	7	8	9	10	11	12	
1	Srpskohrvat.	27.196	1.060	2				237	25	6		28.456
2	Slovenski...	1	58									59
3	Češki.....	2	12		1							15
4	Slovački....	12	15		2.110			7				2.144
5	Ruski.....	69	1									70
6	Ukrajinski..	7										7
7	Mađjarski...	4	286					6	29			325
8	Nemački.....	18	244		2.954	645		23		3		3.890
9	Albanski....											2
10	Turski.....							6				6
11	Rumunski....	119										119
12	Jevrejski...											
13	Ciganski....	343										343
14	Ostali.....	1)	13	3	5				1			22
15	Ukupno..	27.714	1.679	7	5.065	654	293	34	9			35.458

1 Bugari.

Republika: Srbija (Vojvodina) 61 Srez Žabalj

Redni broj	Maternji jezik	V e r o i s p o v e s t									Ukupno
		Pravoslavna	Rimokatolička	Grkokatolička	Evang. augsb.	Evang. reform.	Ostale hrišć.	Muslimanske	Jevrejske	Ostale	
1	2	3	4	5	6	7	8	9	10	11	12
1	Srpskohrvat.	21.143	96	16	.	.	1) 265	1	51	1	21.574
2	Slovenski...	.	3	3
3	Češki.....	.	3	.	1	4
4	Slovački....	.	12	.	17	.	3	.	.	.	32
5	Ruski.....	77	1	.	.	.	78
6	Ukrajinski..	46	24	2.248	.	.	7	.	.	.	2.325
7	Mađjarski...	41	4.692	7	.	12	2) 30	.	34	.	4.776
8	Nemački.....	26	884	7	592	4	9	.	30	.	1.552
9	Albanski....	4	.	.	4
10	Turški.....
11	Rumunski....	5	5
12	Jevrejski...	31	.	31
13	Ciganski....	127	127
14	Ostali.....	2	3	.	.	.	2	.	.	.	7
15	Ukupno..	21.467	5.677	2.278	610	16	318	5	146	1	30.618

¹ Od toga 62 adventista, 199 nazarena. ² Od toga 18 nazarena.

1 Grad Beograd	Uža Srbija
2 Grad Pančevo	Vojvodina
3 Grad Zemun	Uža Srbija

UPRAVA GRADA BEOGRADA

Republika: Srbija (Uža Srbija) 1 Grad Beograd

Redni broj	Maternji jezik	V e r o i s p o v e s t										Ukupno
		Pravoslavna	Rimokatolička	Grkokatolička	Evang. augsb.	Evang. reforma.	Ostale hrišć.	Muslimanska	Jevrejska	Ostale		
1	2	3	4	5	6	7	8	9	10	11	12	
1	Srpskohrvat.	170.920	17.304	260		27	¹⁾ 529	1.840	4.285	24	195.264	
2	Slovenački..	323	5.183	5		2	¹⁾ 129	1	8	2	5.650	
3	Češki.....	480	1.643	1	103	12	¹⁾ 41		64	62	2.406	
4	Slovački....	97	183	2	841	5	13		10		1.151	
5	Ruski.....	9.493	102	30			5	95	8	52	9.803	
6	Ukrajinski..	43	4	45							95	
7	Mađjarski...	496	4.350	18		285	⁴⁾ 238	2	390	4	5.792	
8	Nemački.....	1.232	6.629	2	1.811	87	¹⁾ 30	5	658	22	10.471	
9	Albanski....	20	67	2				867			956	
10	Turski.....	4						736			740	
11	Rumunski....	972	30	5			4		33		1.044	
12	Jevrejski...	12							2.350		2.362	
13	Ciganski....	417	3					18			438	
14	Ostali.....	¹⁾ 1.004	¹⁾ 926	¹⁾ 19		8	187	24	57	378	2.000	
15	Ukupno..	185.519	36.476	410	2.755	431	1.266	3.501	7.906	511	238.775	

¹ Od toga 108 starokatolika, 47 adventista, 10 metodista, 21 nazarena. ² Od toga 19 starokatolika. ³ Od toga 30 baptista. ⁴ Od toga 10 starokatolika. ⁵ Od toga 16 starokatolika. ⁶ Od toga 81 Poljaka, 169 Bugara, 30 Italijana, 476 Grka. ⁷ Od toga 267 Poljaka, 19 Bugara, 274 Italijana. ⁸ Od toga 17 Poljaka.

Republika: Srbija (Vojvodina) 2 Grad Pančevo

Redni broj	Maternji jezik	V e r o i s p o v e s t										Ukupno
		Pravoslavna	Rimokatolička	Grkokatolička	Evang. augsb.	Evang. reforma.	Ostale hrišć.	Muslimanska	Jevrejska	Ostale		
1	2	3	4	5	6	7	8	9	10	11	12	
1	Srpskohrvat.	10.229	593	3		11	¹⁾ 38	84	18		10.976	
2	Slovenački..	2	54			1	7				64	
3	Češki.....	7	66		7	1				2	83	
4	Slovački....	2	48		214	5	5		7		281	
5	Ruski.....	503	4					6		4	517	
6	Ukrajinski..			3							3	
7	Mađjarski...	22	967	8		555	52		142		1.746	
8	Nemački.....	58	5.147	2	2.210	130	10		304	2	7.872	
9	Albanski....	2						47			49	
10	Turski.....							7			7	
11	Rumunski....	215	7	3			6				231	
12	Jevrejski...								29		29	
13	Ciganski....	87						1			88	
14	Ostali.....	¹⁾ 52	¹⁾ 45	1			6	1	3	1	112	
15	Ukupno..	11.209	6.934	20	2.431	712	130	140	507	6	22.089	

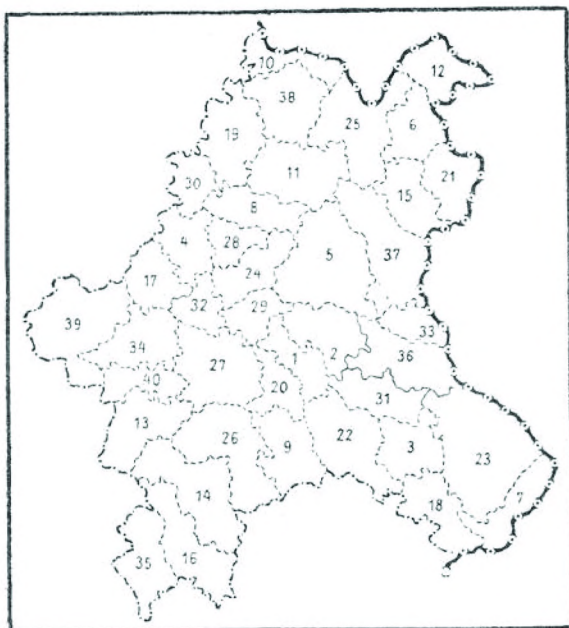
¹ Od toga 18 nazarena. ² Od toga 42 Bugara. ³ Od toga 10 Poljaka, 24 Bugara.

UPRAVA GRADA BEOGRADA

Republika: Srbija (Uža Srbija) 3 Grad Zemun

Redni broj	Maternji jezik	V e r o i s p o v e s t											
		Pravo-slavna	Rimokatolička	Grkokatolička	Evang. augsb.	Evang. reform.	Ostale hrišć.	Muslimanska	Jevrejska	Ostale	Ukupno		
1	2	3	4	6	6	7	8	9	10	11	12		
1	Srpskohrvat.	11.683	4.636	9	.	.	3	1)	90	135	246	1	16.812
2	Slovenački.	15	565	14	.	.	.	594
3	Češki.....	10	192	.	.	7	3	1	.	8	.	.	221
4	Slovački...	5	23	1	202	.	1	.	.	1	.	.	233
5	Ruski.....	681	7	6	15	.	1	.	710
6	Ukrajinski..	1	3	5	9
7	Mađarski...	27	673	6	.	.	29	37	.	30	.	.	802
8	Nemački.....	72	7.174	1	791	.	30	15	.	185	1	.	8.269
9	Albanski....	.	3	41	.	.	.	44
10	Turski.....	1	4	.	.	.	5
11	Rumunski....	37	5	3	.	.	.	1	.	2	.	.	48
12	Jevrejski...	41	.	.	41
13	Ciganski....	172	1	173
14	Ostali.....	17	1)	84	2	10	.	.	113
15	Ukupno..	12.721	13.366	33	1.000	66	182	180	523	3	.	.	28.074

1 Od toga 30 starokatolika, 10 nazarena. 2 Od toga 33 Poljaka, 12 Italijana.



Srezovi:

1 Aleksinac	Uža Srbija	21 Negotin	Uža Srbija
2 Banja	Uža Srbija	22 Niš	Uža Srbija
3 Bela Palanka	Uža Srbija	23 Nišava	Uža Srbija
4 Belica	Uža Srbija	24 Paraćin	Uža Srbija
5 Boljevac	Uža Srbija	25 Poreč	Uža Srbija
6 Brza Palanka	Uža Srbija	26 Prokuplje	Uža Srbija
7 Caribrod	Uža Srbija	27 Rasina	Uža Srbija
8 Despotovac	Uža Srbija	28 Ravanica	Uža Srbija
9 Dobrić	Uža Srbija	29 Ražanj	Uža Srbija
10 Golubac	Uža Srbija	30 Resava	Uža Srbija
11 Homolje	Uža Srbija	31 Svrližj	Uža Srbija
12 Ključ	Uža Srbija	32 Temnić	Uža Srbija
13 Kopaonik	Uža Srbija	33 Timok	Uža Srbija
14 Kosanica	Uža Srbija	34 Trstenik	Uža Srbija
15 Krajina	Uža Srbija	35 Vučitrn	Kosovo
16 Lab	Kosovo	36 Zaglavak	Uža Srbija
17 Levač	Uža Srbija	37 Zaječar	Uža Srbija
18 Lužnica	Uža Srbija	38 Zvižd	Uža Srbija
19 Mlava	Uža Srbija	39 Žiža	Uža Srbija
20 Morava	Uža Srbija	40 Župa	Uža Srbija

Moravska banovina

Republika: Srbija (Uža Srbija) 1 Srez Aleksinac

Redni broj	Maternji jezik	V e r o i s p o v e s t									Ukupno
		Pravoslavna	Rimokatolička	Grkokatolička	Evang. augsb.	Evang. reform.	Ostale hrišć.	Muslimanska	Jevrejska	Ostale	
1	2	3	4	5	6	7	8	9	10	11	12
1	Srpskohrvat.	20.447	84				5	76	5	1	20.618
2	Slovenački...	5	95								100
3	Češki.....	7	11		2						20
4	Slovački....	2	2								4
5	Ruski.....	32									32
6	Ukrajinski..										
7	Mađjarski...	5	28								33
8	Nemački.....	9	12		2						23
9	Albanski....							21			21
10	Turski.....							15			15
11	Rumunski....	29									29
12	Jevrejski...								1		1
13	Ciganski....	154						276			430
14	Ostali.....	16	19	1						2	38
15	Ukupno..	20.706	251	1	4		5	380	6	3	20.365

Republika: Srbija (Uža Srbija) 2 Srez Banja

Redni broj	Maternji jezik	V e r o i s p o v e s t									Ukupno
		Pravoslavna	Rimokatolička	Grkokatolička	Evang. augsb.	Evang. reform.	Ostale hrišć.	Muslimanska	Jevrejska	Ostale	
1	2	3	4	5	6	7	8	9	10	11	12
1	Srpskohrvat.	26.475	2					1			26.478
2	Slovenački..	1	3								4
3	Češki.....	1	1								2
4	Slovački....	1									1
5	Ruski.....	5									5
6	Ukrajinski..										
7	Mađjarski...	1	7								8
8	Nemački.....	3	1								4
9	Albanski....										
10	Turski.....										
11	Rumunski....	4									4
12	Jevrejski...										
13	Ciganski....	78									78
14	Ostali.....	4									4
15	Ukupno..	26.573	14					1			26.588

Moravska banovina

Republika: Srbija (Uža Srbija) 3 Srez Bela Palanka

Redni broj	Maternji jezik	V e r o i s p o v e s t									
		Pravoslavna	Rimokatolička	Grkokatolička	Evang. augsb.	Evang. reform.	Ostale hrišć.	Muslimanska	Jevrejska	Ostale	Ukupno
1	2	3	4	5	6	7	8	9	10	11	12
1	Srpskohrvat.	23.175	9	109	.	.	23.293
2	Slovenski...	.	1	1
3	Češki.....	.	1	1
4	Slovački....
6	Ruski.....	49	49
6	Ukrajinski..
7	Mađjarski...
8	Nemački.....	.	4	4
9	Albanski....
10	Turski.....	9	.	.	9
11	Rumunski....	3	5	.	.	8
12	Jevrejski...
13	Ciganski....	47	336	.	.	383
14	Ostali..... ¹⁾	17	17
15	Ukupno..	23.291	15	459	.	.	23.765

¹ Grci.

Republika: Srbija (Uža Srbija) 4 Srez Belica

Redni broj	Maternji jezik	V e r o i s p o v e s t									
		Pravoslavna	Rimokatolička	Grkokatolička	Evang. augsb.	Evang. reform.	Ostale hrišć.	Muslimanska	Jevrejska	Ostale	Ukupno
1	2	3	4	5	6	7	8	9	10	11	12
1	Srpskohrvat.	45.062	109	1.851	.	.	.	19	7	1	47.049
2	Slovenski...	4	45	49
3	Češki.....	9	62	.	.	.	1	.	.	1	73
4	Slovački....	2	.	6	8
6	Ruski.....	58	1	60
6	Ukrajinski..	.	.	1	1
7	Mađjarski...	3	17	20
8	Nemački.....	8	47	.	.	.	9	.	1	.	63
9	Albanski....	11	.	.	11
10	Turski.....	1	.	.	1
11	Rumunski....	1.020	1.020
12	Jevrejski...	12	.	12
13	Ciganski....	449	3	.	6	458
14	Ostali.....	12	23	.	.	.	1	.	4	.	40
15	Ukupno..	49.627	304	1.851	.	.	11	34	24	8	48.868

Moravska banovina

Republika: Srbija (Uža Srbija) 5 Srez Boljevac

Redni broj	Maternji jezik	V e r o i s p o v e s t									
		Pravo-slavna	Rimoka-tolička	Grkoka-tolička	Evang. augsb.	Evang. reform.	Ostale hrišć.	Musli-manska	Jevrej-ska	Osta-le	Uku-pno
1	2	3	4	5	6	7	8	9	10	11	12
1	Srpskohrvat.	26.365	221	12	.	.	26.598
2	Slovenski..	16	501	.	1	518
3	Češki.....	8	30	38
4	Slovački....
5	Ruski.....	53	2	55
6	Ukrajinski..
7	Mađjarski...	.	61	.	.	4	65
8	Nemački.....	2	45	.	18	1	69
9	Albanski....	19	.	.	13
10	Turski.....	2	.	.	2
11	Rumunski....	8.640	4	8.644
12	Jevrejski...
13	Ciganski....	193	193
14	Ostali.....	8	5	5	1	1	20
15	Ukupno..	35.285	872	5	19	4	.	27	1	2	36.215

Republika: Srbija (Uža Srbija) 6 Srez Brza Palanka

Redni broj	Maternji jezik	V e r o i s p o v e s t									
		Pravo-slavna	Rimoka-tolička	Grkoka-tolička	Evang. augsb.	Evang. reform.	Ostale hrišć.	Musli-manska	Jevrej-ska	Osta-le	Uku-pno
1	2	3	4	5	6	7	8	9	10	11	12
1	Srpskohrvat.	17.785	18	1	.	.	.	1	1	.	17.805
2	Slovenski..	.	2	2
3	Češki.....	4	2	6
4	Slovački....
5	Ruski.....	16	16
6	Ukrajinski..
7	Mađjarski...	1	2	3
8	Nemački.....	.	.	.	3	3
9	Albanski....
10	Turski.....
11	Rumunski....	1.778	1.778
12	Jevrejski...
13	Ciganski....	12	12
14	Ostali.....	3	3
15	Ukupno..	19.599	24	1	3	.	.	1	1	.	19.629

Republika: Srbija (Uža Srbija) 7 Srez Caribrod

Redni broj	Maternji jezik	V e r o i s p o v e s t									
		Pravo-slavna	Rimokatolička	Grkokatolička	Evang. augsb.	Evang. reform.	Ostale hrišć.	Muslimanska	Jevrejska	Ostale	Ukupno
1	2	3	4	5	6	7	8	9	10	11	12
1	Srpskohrvat.	21.473	133	.	.	.	1	35	.	.	21.642
2	Slovenački..	1	10	11
3	Češki.....	.	1	1
4	Slovački....
5	Ruski.....	5	5
6	Ukrajinski..	1	1
7	Mađjarski...
8	Nemački.....
9	Albanski....	5	.	.	5
10	Turski.....
11	Rumunski....	10	10
12	Jevrejski...
13	Ciganski....	8	16	.	.	23
14	Ostali..... ¹⁾	61	67
15	Ukupno..	21.565	144	.	.	.	1	55	.	.	21.765

¹ Od toga 64 Bugara.

Republika: Srbija (Uža Srbija) 8 Srez Despotovac

Redni broj	Maternji jezik	V e r o i s p o v e s t									
		Pravo-slavna	Rimokatolička	Grkokatolička	Evang. augsb.	Evang. reform.	Ostale hrišć.	Muslimanska	Jevrejska	Ostale	Ukupno
1	2	3	4	5	6	7	8	9	10	11	12
1	Srpskohrvat.	23.913	478	.	.	.	¹⁾ 14	30	.	.	24.435
2	Slovenački..	3	74	77
3	Češki.....	1	1	2
4	Slovački....	1	15	.	6	21
5	Ruski.....	32	32
6	Ukrajinski..	.	1	1
7	Mađjarski...	.	20	20
8	Nemački.....	1	10	11
9	Albanski....
10	Turski.....	1	.	.	1
11	Rumunski....	1.019	1.019
12	Jevrejski...
13	Ciganski....	13	13
14	Ostali.....	7	1	8
15	Ukupno..	24.990	500	.	5	.	14	31	.	.	25.540

¹ Od toga 12 adventista.

Moravska banovina

Republika: Srbija (Uža Srbija) 9 Srez Dobrić

Redni broj	Maternji jezik	V e r o i s p o v e s t									
		Pravo-slavna	Rimoka-tolička	Grkoka-tolička	Evang. augsb.	Evang. reform.	Ostale hrišć.	Musli-manska	Jevrej-ske	Osta-le	Uku-pno
1	2	3	4	5	6	7	8	9	10	11	12
1	Srpskohrvat.	44.148	21					135			44.304
2	Slovenački..										
3	Češki.....		1								1
4	Slovački....										
5	Ruski.....	10									10
6	Ukrajinski..										
7	Mađjarski...	4	18								17
8	Nemački.....										
9	Albanski....										
10	Turski.....	1						189			190
11	Rumunski....	68									68
12	Jevrejski...										
13	Ciganski....	46						810			856
14	Ostali.....	1) 36	2) 15								51
15	Ukupno..	44.313	50					1.134			45.497

1 Od toga 29 Grka. 2 Italijani.

Republika: Srbija (Uža Srbija) 10 Srez Golubac

Redni broj	Maternji jezik	V e r o i s p o v e s t									
		Pravo-slavna	Rimoka-tolička	Grkoka-tolička	Evang. augsb.	Evang. reform.	Ostale hrišć.	Musli-manska	Jevrej-ske	Osta-le	Uku-pno
1	2	3	4	5	6	7	8	9	10	11	12
1	Srpskohrvat.	15.230	58					11			15.299
2	Slovenački..		8								8
3	Češki.....	1	3								4
4	Slovački....		1		2						3
5	Ruski.....	7									7
6	Ukrajinski..										
7	Mađjarski...	2	19			2		1			24
8	Nemački.....	6	6								12
9	Albanski....							3			3
10	Turski.....										
11	Rumunski....	727									727
12	Jevrejski...										
13	Ciganski....	6									6
14	Ostali.....										
15	Ukupno..	15.979	95		2	2	1	14			16.093

Moravska banovina

Republika: Srbija (Uža Srbija) 11 Srez Homolje

Redni broj	Maternji jezik	V e r o i s p o v e s t									Ukupno
		Pravoslavna	Rimokatolička	Grkokatolička	Evang. augsb.	Evang. reform.	Ostale hrišć.	Muslimanska	Jevrejska	Ostale	
1	2	3	4	5	6	7	8	9	10	11	12
1	Srpskohrvat.	21.772	16	1	.	.	.	1	.	.	21.790
2	Slovenački..	.	2	2
3	Češki.....
4	Slovački....
5	Ruski.....	27	27
6	Ukrajinski..
7	Mađjarski...	2	2
8	Nemački.....
9	Albanski....
10	Turski.....	1	.	.	1
11	Ruzunski....	1.478	1.478
12	Jevrejski...
13	Ciganski....	3	3
14	Ostali.....	3	3
15	Ukupno..	23.286	18	1	.	.	.	2	.	.	23.306

Republika: Srbija (Uža Srbija) 12 Srez Ključ

Redni broj	Maternji jezik	V e r o i s p o v e s t									Ukupno
		Pravoslavna	Rimokatolička	Grkokatolička	Evang. augsb.	Evang. reform.	Ostale hrišć.	Muslimanska	Jevrejska	Ostale	
1	2	3	4	5	6	7	8	9	10	11	12
1	Srpskohrvat.	18.184	36	.	.	.	1	28	.	.	18.249
2	Slovenački..	.	3	.	.	.	4	.	.	.	7
3	Češki.....	8	4	12
4	Slovački....	.	5	5
5	Ruski.....	26	1	.	.	.	1	.	.	.	28
6	Ukrajinski..
7	Mađjarski...	8	7	15
8	Nemački.....	2	5	1	.	8
9	Albanski....
10	Turski.....	6	.	.	6
11	Ruzunski....	2.419	2	2.421
12	Jevrejski...
13	Ciganski....	12	12
14	Ostali.....	10	.	1	11
15	Ukupno..	20.669	63	1	.	.	6	34	1	.	20.774

1 Grci.

Moravska banovina

Republika: Srbija (Uža Srbija) 13 Srez Kopaonik

Redni broj	Maternji jezik	V e r o i s p o v e s t										Ukupno
		Pravoslavna	Rimokatolička	Grkokatolička	Evang. augsb.	Evang. reform.	Ostale hrišć.	Muslimanska	Jevrejska	Ostale		
1	2	3	4	5	6	7	8	9	10	11	12	
1	Srpskohrvat.	19.671	6	3	.	.	19.683	
2	Slovenski..	
3	Češki.....	
4	Slovački....	
5	Ruski.....	8	
6	Ukrajinski..	
7	Mađjarski...	
8	Nemački.....	
9	Albanski....	
10	Turski.....	
11	Rumunski....	
12	Jevrejski...	
13	Ciganski....	29	29	
14	Ostali.....	
15	Ukupno..	19.105	6	3	.	.	19.114	

Republika: Srbija (Uža Srbija) 14 Srez Kosanica

Redni broj	Maternji jezik	V e r o i s p o v e s t										Ukupno
		Pravoslavna	Rimokatolička	Grkokatolička	Evang. augsb.	Evang. reform.	Ostale hrišć.	Muslimanska	Jevrejska	Ostale		
1	2	3	4	5	6	7	8	9	10	11	12	
1	Srpskohrvat.	24.735	11	1	.	.	.	2	.	.	24.749	
2	Slovenski..	.	1	1	
3	Češki.....	
4	Slovački....	
5	Ruski.....	22	22	
6	Ukrajinski..	1	1	
7	Mađjarski...	.	3	1	4	
8	Nemački.....	.	1	.	2	3	
9	Albanski....	78	.	.	78	
10	Turski.....	1	11	.	.	12	
11	Rumunski....	23	23	
12	Jevrejski...	
13	Ciganski....	81	12	.	.	93	
14	Ostali.....	2	2	
15	Ukupno..	24.833	16	2	2	.	.	103	.	.	24.956	

Moravska banovina

Republika: Srbija (Uža Srbija) 15 Srez Krajina

Redni broj	Maternji jezik	V e r o i s p o v e s t									Ukupno
		Pravoslavna	Rimokatolička	Grkokatolička	Evang. augsb.	Evang. reform.	Ostale hrišć.	Muslimanska	Jevrejska	Ostale	
1	2	3	4	5	6	7	8	9	10	11	12
1	Srpskohrvat.	13.125	22	.	.	.	4	.	1	.	13.152
2	Slovenski..
3	Češki.....
4	Slovački....
5	Ruski.....	10	10
6	Ukrajinski..
7	Mađjarski...	4	4
8	Nemački.....	3	1	4
9	Albanski....
10	Turski.....
11	Rumunski....	7.001	7.001
12	Jevrejski...
13	Ciganski....	82	82
14	Ostali.....	8	8
15	Ukupno..	20.323	23	.	.	.	4	.	1	.	20.351

Republika: Srbija (Kosovo) 16 Srez Lab

Redni broj	Maternji jezik	V e r o i s p o v e s t									Ukupno
		Pravoslavna	Rimokatolička	Grkokatolička	Evang. augsb.	Evang. reform.	Ostale hrišć.	Muslimanska	Jevrejska	Ostale	
1	2	3	4	5	6	7	8	9	10	11	12
1	Srpskohrvat.	7.597	11	5	.	.	7.613
2	Slovenski..	.	4	4
3	Češki.....	1	1
4	Slovački....
5	Ruski.....
6	Ukrajinski..
7	Mađjarski...	.	3	3
8	Nemački.....	.	1	1
9	Albanski....	6	20.920	.	.	20.926
10	Turski.....	18	.	.	18
11	Rumunski....
12	Jevrejski...
13	Ciganski....	231	.	.	231
14	Ostali.....
15	Ukupno..	7.604	19	27.174	.	.	34.797

Moravska banovina

Republika: Srbija (Uža Srbija) 17 Srez Levač

Redni broj	Maternji jezik	V e r o i s p o v e s t									
		Pravo-slavna	Rimoka-tolička	Grkoka-tolička	Evang. augsb.	Evang. reform.	Ostale hrišć.	Musli-manska	Jevrej-ska	Osta-le	Uku-pno
1	2	3	4	5	6	7	8	9	10	11	12
1	Srpskohrvat.	28.953									28.953
2	Slovenski...		6								6
3	Češki.....										
4	Slovački....										
5	Ruski.....	3									3
6	Ukrajinski..										
7	Mađjarski...	1			1						2
8	Nemački.....		2								2
9	Albanski....										
10	Turski.....										
11	Rumunski....										
12	Jevrejski...										
13	Ciganski....	74						1			75
14	Ostali.....	1									1
15	Ukupno..	29.092			1			1			29.092

Republika: Srbija (Uža Srbija) 18 Srez Lužnica

Redni broj	Maternji jezik	V e r o i s p o v e s t									
		Pravo-slavna	Rimoka-tolička	Grkoka-tolička	Evang. augsb.	Evang. reform.	Ostale hrišć.	Musli-manska	Jevrej-ska	Osta-le	Uku-pno
1	2	3	4	5	6	7	8	9	10	11	12
1	Srpskohrvat.	33.091	199					17			33.217
2	Slovenski...	4	80								84
3	Češki.....		4								4
4	Slovački....										
5	Ruski.....	19	1								20
6	Ukrajinski..										
7	Mađjarski...	1	4								5
8	Nemački.....		5		2						7
9	Albanski....							6			6
10	Turski.....							15			15
11	Rumunski....	2									2
12	Jevrejski...										
13	Ciganski....	39						12			51
14	Ostali.....	15	2								17
15	Ukupno..	33.171	205		2			50			33.428

1 Od toga 10 Bugara.

Republika: Srbija (Uža Srbija) 19 Srez Mlava

Redni broj	Maternji jezik	V e r o i s p o v e s t									
		Pravoslavna	Rimokatolička	Grkokatolička	Evang. augsb.	Evang. reforn.	Ostale hrišć.	Muslimanska	Jevrejska	Ostale	Ukupno
1	2	3	4	5	6	7	8	9	10	11	12
1	Srpskohrvat.	48.165	57	2	.	.	48.224
2	Slovenski..	4	12	16
3	Češki.....	7	3	10
4	Slovački....	.	1	.	1	2
6	Ruski.....	20	20
6	Ukrajinski..
7	Mađjarski...	3	2	.	.	3	8
8	Nemački.....	5	4	.	1	.	.	.	1	.	11
9	Albanski....
10	Turski.....	2	.	.	2
11	Rumunski....	4.130	1	4.140
12	Jevrejski...
13	Ciganski....	85	85
14	Ostali..... ¹⁾	22	22
15	Ukupno..	52.450	80	.	2	3	.	4	1	.	52.549

¹ Grci.

Republika: Srbija (Uža Srbija) 20 Srez Morava

Redni broj	Maternji jezik	V e r o i s p o v e s t									
		Pravoslavna	Rimokatolička	Grkokatolička	Evang. augsb.	Evang. reforn.	Ostale hrišć.	Muslimanska	Jevrejska	Ostale	Ukupno
1	2	3	4	5	6	7	8	9	10	11	12
1	Srpskohrvat.	30.354	2	8	.	.	30.364
2	Slovenski..	1	7	8
3	Češki.....
4	Slovački....
5	Ruski.....	7	7
6	Ukrajinski..
7	Mađjarski...	.	1	1
8	Nemački.....	2	2	4
9	Albanski....	12	.	.	12
10	Turski.....	6	.	.	6
11	Rumunski....	17	17
12	Jevrejski...
13	Ciganski....	73	76	.	.	149
14	Ostali.....	3	3
15	Ukupno..	30.457	12	102	.	.	30.571

Moravska banovina

Republika: Srbija (Uža Srbija) 21 Srez Negotin

Redni broj	Maternji jezik	V e r o i s p o v e s t										
		Pravoslavna	Rimokatolička	Grkokatolička	Evang. augsb.	Evang. reform.	Ostale hrišć.	Muslimanska	Jevrejska	Ostale	Ukupno	
1	2	3	4	5	6	7	8	9	10	11	12	
1	Srpskohrvat.	35.329	87	4	.	.	1)	20	36	1	1	35.478
2	Slovenski..	4	29	1	.	.	.	34
3	Češki.....	11	6	17
4	Slovački....
5	Ruski.....	63	1	1	.	.	.	65
6	Ukrajinski..	1	1
7	Mađjarski...	6	22	.	.	1	29
8	Nemački.....	11	23	.	5	39
9	Albanski....	.	.	2	.	.	.	42	.	.	.	44
10	Turski.....	8	.	.	.	8
11	Rumunski....	5.465	.	1	.	.	.	9	.	.	.	5.475
12	Jevrejski...	2	.	.	2
13	Ciganski....	37	37
14	Ostali.....	2)	32	32
15	Ukupno..	40.559	168	7	5	1	31	86	3	1		41.261

¹ Od toga 19 adventista. ² Od toga 23 Bugara.

Republika: Srbija (Uža Srbija) 22 Srez Niš

Redni broj	Maternji jezik	V e r o i s p o v e s t										
		Pravoslavna	Rimokatolička	Grkokatolička	Evang. augsb.	Evang. reform.	Ostale hrišć.	Muslimanska	Jevrejska	Ostale	Ukupno	
1	2	3	4	5	6	7	8	9	10	11	12	
1	Srpskohrvat.	101.843	1.418	5	.	.	.	15	445	82	.	103.808
2	Slovenski..	26	419	7	.	.	.	452
3	Češki.....	35	121	1	.	.	.	9	.	.	1	167
4	Slovački....	1	1	.	5	7
5	Ruski.....	671	4	2	.	.	.	677
6	Ukrajinski..	1	1
7	Mađjarski...	13	221	.	.	5	.	10	.	5	.	254
8	Nemački.....	64	236	.	.	37	3	.	.	3	.	343
9	Albanski....	4	29	145	.	.	178
10	Turski.....	1	313	.	.	314
11	Rumunski....	94	3	1	1	.	.	99
12	Jevrejski...	281	.	283
13	Ciganski....	78	2.137	.	.	2.215
14	Ostali.....	1)	139	2)	34	.	.	4	2	3	2	184
15	Ukupno..	102.970	2.486	6	42	8	48	3.043	370	3		108.982

¹ Od toga 76 Grka. 35 Bugara. ² Od toga 16 Italijana.

Moravska banovina

Republika: Srbija (Uža Srbija) 23 Srez Nišava

Redni broj	Maternji jezik	V e r o i s p o v e s t									
		Pravoslavna	Rimokatolička	Grkokatolička	Evang. augsb.	Evang. reform.	Ostale hrišć.	Muslimanska	Jevrejska	Ostale	Ukupno
1	2	3	4	5	6	7	8	9	10	11	12
1	Srpskohrvat.	71.052	195	143	.	.	.	229	8	1	71.628
2	Slovenački..	4	49	50
3	Češki.....	.	6	6
4	Slovački....
5	Ruski.....	53	3	56
6	Ukrajinski..
7	Mađjarski...	.	5	5
8	Nemački.....	5	10	.	3	18
9	Albanski....	.	26	98	.	.	124
10	Turski.....	16	.	.	16
11	Rumunski....	40	1	41
12	Jevrejski...	100	.	100
13	Ciganski....	130	544	.	.	674
14	Ostali..... ¹⁾	32	3	35
15	Ukupno..	71.316	295	143	3	.	.	887	114	1	72.759

¹ Od toga 19 Bugara.

Republika: Srbija (Uža Srbija) 24 Srez Paraćin

Redni broj	Maternji jezik	V e r o i s p o v e s t									
		Pravoslavna	Rimokatolička	Grkokatolička	Evang. augsb.	Evang. reform.	Ostale hrišć.	Muslimanska	Jevrejska	Ostale	Ukupno
1	2	3	4	5	6	7	8	9	10	11	12
1	Srpskohrvat.	33.640	336	9	11	1	34.006
2	Slovenački..	5	233	1	.	.	239
3	Češki.....	9	70	1	.	.	80
4	Slovački....	.	9	.	3	12
5	Ruski.....	106	3	109
6	Ukrajinski..
7	Mađjarski...	10	61	1	.	72
8	Nemački.....	7	134	.	34	3	178
9	Albanski....	19	.	.	19
10	Turski.....	7	.	.	7
11	Rumunski....	48	48
12	Jevrejski...	4	.	4
13	Ciganski....	116	1	.	.	117
14	Ostali..... ¹⁾	25	11	1	.	.	1	.	.	2	40
15	Ukupno..	33.975	857	1	37	3	12	38	6	2	34.951

¹ Od toga 12 Bugara.

Moravska banovina

Republika: Srbija (Uža Srbija) 25 Srez Poreč

Redni broj	Maternji jezik	V e r o i s p o v e s t									
		Pravoslavna	Rimokatolička	Grkokatolička	Evang. augsb.	Evang. reform.	Ostale hrišć.	Muslimanska	Jevrejska	Ostale	Ukupno
1	2	3	4	5	6	7	8	9	10	11	12
1	Srpskohrvat.	15.065	13	.	.	.	2	2	.	.	15.082
2	Slovenački..	.	2	2
3	Češki.....	0	7	16
4	Slovački....
5	Ruski.....	79	79
6	Ukrajinski..	1	1
7	Mađjarski...	6	5	.	.	.	1	.	.	.	12
8	Nemački.....	3	8	.	1	7
9	Albanski....
10	Turski.....	10	.	.	16
11	Rumunski....	333	333
12	Jevrejski...	1	.	1
13	Ciganski....
14	Ostali.....
15	Ukupno..	15.490	30	.	1	.	3	18	1	.	15.549

Republika: Srbija (Uža Srbija) 26 Srez Prokuplje

Redni broj	Maternji jezik	V e r o i s p o v e s t									
		Pravoslavna	Rimokatolička	Grkokatolička	Evang. augsb.	Evang. reform.	Ostale hrišć.	Muslimanska	Jevrejska	Ostale	Ukupno
1	2	3	4	5	6	7	8	9	10	11	12
1	Srpskohrvat.	60.724	70	127	.	.	60.920
2	Slovenački..	1	7	8
3	Češki.....	.	2	1	3
4	Slovački....
5	Ruski.....	83	1	1	.	.	85
6	Ukrajinski..
7	Mađjarski...	4	8	12
8	Nemački.....	2	3	5
9	Albanski....	.	1	18	.	.	19
10	Turski.....	82	.	.	82
11	Rumunski....	1	7	.	1
12	Jevrejski...
13	Ciganski....	129	321	.	.	450
14	Ostali.....	26	2	28
15	Ukupno..	60.919	94	1	.	.	.	549	.	.	60.563

¹ Od toga 14 Grka, 10 Bugara.

Republika: Srbija (Uža Srbija) 27 Srez Rasina

Redni broj	Maternji jezik	V e r o i s p o v e s t									Ukupno	
		Pravoslavna	Rimokatolička	Grkokatolička	Evang. augsb.	Evang. reform.	Ostale hrišć.	Muslimanska	Jevrejska	Ostale		
1	2	3	4	5	6	7	8	9	10	11	12	
1	Srpskohrvat.	79.860	306	8				1	231	2		80.408
2	Slovenski...	15	99									114
3	Češki.....	8	32					1				41
4	Slovački....	3	3			2				2		10
5	Ruski.....	149										149
6	Ukrajinski..											
7	Mađjarski...	9	45				2	1		5		62
8	Nemački....	18	68			90		1		3	1	111
9	Albanski....	1	1						22			24
10	Turski.....								22			22
11	Rumunski....	515										515
12	Jevrejski...											
13	Ciganski....	87							202			289
14	Ostali..... ¹⁾	66	13					1				80
15	Ukupno..	80.731	567	8		22	2	5	477	12	1	81.825

¹ Od toga 46 Grka.

Republika: Srbija (Uža Srbija) 28 Srez Ravanica

Redni broj	Maternji jezik	V e r o i s p o v e s t									Ukupno	
		Pravoslavna	Rimokatolička	Grkokatolička	Evang. augsb.	Evang. reform.	Ostale hrišć.	Muslimanska	Jevrejska	Ostale		
1	2	3	4	5	6	7	8	9	10	11	12	
1	Srpskohrvat.	21.160	364	1				22	30	1	1	21.579
2	Slovenski..	6	209									215
3	Češki.....	25	147					6	1		24	203
4	Slovački....		4			1						5
5	Ruski.....	135									2	137
6	Ukrajinski..	3		2								5
7	Mađjarski...	11	48									59
8	Nemački....	14	68			1						83
9	Albanski....								18			18
10	Turski.....	1							7			8
11	Rumunski....	1.383										1.383
12	Jevrejski...											
13	Ciganski....	29							2			31
14	Ostali.....	9	6	1				1				17
15	Ukupno..	22.776	846	4		2	6	24	57	1	27	23.743

Moravska banovina

Republika: Srbija (Uža Srbija) 29 Srez Ražanj

Redni broj	Maternji jezik	V e r o i s p o v e s t									
		Pravo-slavna	Rimoka-tolička	Grkoka-tolička	Evang. augsb.	Evang. reform.	Ostale hrišć.	Musli-manska	Jevrej-ska	Osta-le	Uku-pno
1	2	3	4	5	6	7	8	9	10	11	12
1	Srpskohrvat.	25.283	10	192	.	.	.	11	.	.	25.496
2	Slovenski...	2	3	5
3	Češki.....	1	1	2
4	Slovaški....
6	Ruski.....	9	9
6	Ukrajinski..
7	Mađjarski...	1	1
8	Nemački.....	2	3	.	1	6
9	Albanski....
10	Turski.....
11	Rumunski....	6	6
12	Jevrejski....
13	Ciganski....	209	20	.	.	229
14	Ostali..... ¹⁾	22	1	23
15	Ukupno..	25.635	26	192	1	.	.	31	.	1	25.780

¹ Od toga 20 Grka.

Republika: Srbija (Uža Srbija) 30 Srez Resava

Redni broj	Maternji jezik	V e r o i s p o v e s t									
		Pravo-slavna	Rimoka-tolička	Grkoka-tolička	Evang. augsb.	Evang. reform.	Ostale hrišć.	Musli-manska	Jevrej-ska	Osta-le	Uku-pno
1	2	3	4	5	6	7	8	9	10	11	12
1	Srpskohrvat.	34.106	32	34.198
2	Slovenski..	.	4	4
3	Češki.....	5	15	20
4	Slovaški....	1	.	.	1	2
6	Ruski.....	29	29
6	Ukrajinski..
7	Mađjarski...	3	3	6
8	Nemački.....	2	2	6	.	10
9	Albanski....
10	Turski.....
11	Rumunski....	2.187	2.187
12	Jevrejski....
13	Ciganski....	40	40
14	Ostali.....	17	2	19
15	Ukupno..	36.106	58	.	1	.	.	.	6	.	36.455

Moravska banovina

Republika: Srbija (Uža Srbija) 31 Srez Svrljig

Redni broj	Maternji jezik	V e r o i s p o v e s t									
		Pravo-slavna	Rimoka-tolička	Grkoka-tolička	Evang. augsb.	Evang. reform.	Ostale hrišć.	Musli-manska	Jevrej-ska	Osta-le	Uku-pno
1	2	3	4	5	6	7	8	9	10	11	12
1	Srpskohrvat.	28.657	23	4	.	.	28.724
2	Slovenski..	.	2	2
3	Češki.....	.	1	1
4	Slovački....
5	Ruski.....	1	1
6	Ukrajinski..
7	Mađjarski...	4	4
8	Nemački.....	.	2	2
9	Albanski....
10	Turski.....
11	Rumunski....	5	5
12	Jevrejski...
13	Ciganski....	103	14	.	.	119
14	Ostali.....	12	12
15	Ukupno..	28.824	28	18	.	.	28.870

Republika: Srbija (Uža Srbija) 32 Srez Temnić

Redni broj	Maternji jezik	V e r o i s p o v e s t									
		Pravo-slavna	Rimoka-tolička	Grkoka-tolička	Evang. augsb.	Evang. reform.	Ostale hrišć.	Musli-manska	Jevrej-ska	Osta-le	Uku-pno
1	2	3	4	5	6	7	8	9	10	11	12
1	Srpskohrvat.	27.182	9	1	.	.	27.192
2	Slovenski..
3	Češki.....	.	1	2	3
4	Slovački....
5	Ruski.....	11	11
6	Ukrajinski..
7	Mađjarski...	1	1
8	Nemački.....	.	1	1
9	Albanski....
10	Turski.....	1	.	.	1
11	Rumunski....	404	404
12	Jevrejski...
13	Ciganski....	45	33	.	.	78
14	Ostali.....	3	1	4
15	Ukupno..	27.445	12	.	.	.	1	35	.	2	27.695

Moravska banovina

Republika: Srbija (Uža Srbija) 23 Srez Timok

Redni broj	Maternji jezik	V e r o i s p o v e s t									
		Pravo-slavna	Rimoka-tolička	Grkoka-tolička	Evang. augsb.	Evang. reform.	Ostale hrišć.	Musli-manska	Jevrej-ska	Osta-le	Uku-pno
1	2	3	4	5	6	7	8	9	10	11	12
1	Srpskohrvat.	16.551	5	-	-	-	-	2	-	-	16.558
2	Slovenski...	-	-	-	-	-	-	-	-	-	2
3	Češki.....	2	-	-	-	-	-	-	-	-	2
4	Slovački....	-	-	-	-	-	-	-	-	-	4
5	Ruski.....	4	-	-	-	-	-	-	-	-	4
6	Ukrajinski..	-	-	-	-	-	-	-	-	-	5
7	Mađjarski...	2	3	-	-	-	-	-	-	-	5
8	Nemački.....	-	-	-	-	-	-	-	-	-	-
9	Albanski....	-	-	-	-	-	-	-	-	-	-
10	Turski.....	-	-	-	-	-	-	-	-	-	-
11	Rumunski....	6	-	-	-	-	-	-	-	-	6
12	Jevrejski...	-	-	-	-	-	-	-	-	-	-
13	Ciganski....	87	-	-	-	-	-	-	-	-	87
14	Ostali.....	4	-	-	-	-	-	-	-	-	4
15	Ukupno..	16.656	8	-	-	-	-	2	-	-	16.666

Republika: Srbija (Uža Srbija) 24 Srez Trstenik

Redni broj	Maternji jezik	V e r o i s p o v e s t									
		Pravo-slavna	Rimoka-tolička	Grkoka-tolička	Evang. augsb.	Evang. reform.	Ostale hrišć.	Musli-manska	Jevrej-ska	Osta-le	Uku-pno
1	2	3	4	5	6	7	8	9	10	11	12
1	Srpskohrvat.	46.674	51	1	-	-	-	16	-	-	46.745
2	Slovenski...	2	24	-	-	-	-	-	-	-	26
3	Češki.....	6	10	-	-	-	-	-	-	-	16
4	Slovački....	-	-	-	4	-	-	-	-	-	4
5	Ruski.....	74	-	-	-	-	-	-	-	-	74
6	Ukrajinski..	-	-	2	-	-	-	-	-	-	2
7	Mađjarski...	7	10	-	-	-	-	-	-	-	17
8	Nemački.....	12	16	-	2	-	-	-	-	-	30
9	Albanski....	1	-	-	-	-	-	1	-	-	2
10	Turski.....	1	-	-	-	-	-	2	-	-	3
11	Rumunski....	1	-	-	-	-	-	-	-	-	1
12	Jevrejski...	-	-	-	-	-	-	-	1	-	1
13	Ciganski....	239	-	-	-	-	-	-	-	-	239
14	Ostali.....	42	3	-	-	-	1	-	-	-	46
15	Ukupno..	46.679	117	3	6	-	1	19	1	-	46.826

1 Od toga 13 Grka.

Moravska banovina

Republika: Srbija (Kosovo) 35 Srez Vučitrn

Redni broj	Maternji jezik	V e r o i s p o v e s t									Ukupno
		Pravoslavna	Rimokatolička	Grkokatolička	Evang. augsb.	Evang. reform.	Ostale hrišć.	Muslimanska	Jevrejska	Ostale	
1	2	3	4	5	6	7	8	9	10	11	12
1	Srpskohrvat.	8.647	148	.	.	.	2	58	.	.	8.855
2	Slovenski..	1	14	15
3	Češki.....
4	Slovački....
5	Ruski.....	29	1	.	.	.	30
6	Ukrajinski..
7	Mađjarski...	.	6	6
8	Nemački.....	.	4	.	15	19
9	Albanski....	5	1	20.559	.	.	20.565
10	Turski.....	1	1.730	.	.	1.731
11	Rumunski....
12	Jevrejski...
13	Ciganski....	3	653	.	.	656
14	Ostali.....	12	1	.	.	.	5	353	.	.	371
15	Ukupno..	8.698	174	.	15	.	8	23.353	.	.	32.248

Republika: Srbija (Uža Srbija) 36 Srez Zaglavak

Redni broj	Maternji jezik	V e r o i s p o v e s t									Ukupno
		Pravoslavna	Rimokatolička	Grkokatolička	Evang. augsb.	Evang. reform.	Ostale hrišć.	Muslimanska	Jevrejska	Ostale	
1	2	3	4	5	6	7	8	9	10	11	12
1	Srpskohrvat.	40.161	229	1	.	.	3	3	47	.	40.431
2	Slovenski..	1	81	82
3	Češki.....	2	21	23
4	Slovački....	.	1	1
5	Ruski.....	61	61
6	Ukrajinski..
7	Mađjarski...	1	12	.	.	2	15
8	Nemački.....	6	60	.	4	70
9	Albanski....	2	1	118	.	.	121
10	Turski.....	14	.	.	14
11	Rumunski....	27	.	1	28
12	Jevrejski...
13	Ciganski....	149	149
14	Ostali.....	13	5	1	19
15	Ukupno..	40.413	410	3	4	5	3	179	.	.	41.017

Moravska banovina

Republika: Srbija (Uža Srbija) 37 Srez Zaječar

Redni broj	Maternji jezik	V e r o i s p o v e s t										Ukupno
		Pravoslavna	Rimokatolička	Grkokatolička	Evang. augsb.	Evang. reform.	Ostale hrišć.	Muslimanska	Jevrejska	Ostale		
1	2	3	4	5	6	7	8	9	10	11	12	
1	Srpskohrvat.	42.417	432	15	.	.	2	5	164	5	.	43.040
2	Slovenački..	6	185	2	.	.	.	193
3	Češki.....	33	72	105
4	Slovački....	1	1	.	.	8	10
5	Ruski.....	375	7	7	.	.	.	389
6	Ukrajinski..	9	.	1	10
7	Mađjarski..	15	160	.	.	2	5	2	1	2	.	127
8	Nemački....	22	114	.	.	20	3	.	.	1	.	160
9	Albanski....	.	1	78	.	.	79
10	Turski.....	1	26	.	.	.	27
11	Rumunski....	13.129	6	13.135
12	Jevrejski...	11	.	11
13	Ciganski....	121	1	122
14	Ostali.....	1) 73	2) 345	3	.	.	.	11	.	4	5	442
15	Ukupno..	56.202	1.265	19	30	10	27	269	23	5	57.850	

¹ Od toga 45 Bugara. ² Od toga 108 Italijana.

Republika: Srbija (Uža Srbija) 38 Srez Zvižd

Redni broj	Maternji jezik	V e r o i s p o v e s t										Ukupno
		Pravoslavna	Rimokatolička	Grkokatolička	Evang. augsb.	Evang. reform.	Ostale hrišć.	Muslimanska	Jevrejska	Ostale		
1	2	3	4	5	6	7	8	9	10	11	12	
1	Srpskohrvat.	22.885	25	2	.	.	.	22.911
2	Slovenački..	2	5	7
3	Češki.....	.	2	2
4	Slovački....	1	.	1	.	.	.	2
5	Ruski.....	18	18
6	Ukrajinski..	.	.	1	1
7	Mađjarski..	.	2	2
8	Nemački....	.	8	8
9	Albanski....	1	.	.	.	1
10	Turski.....
11	Rumunski....	465	465
12	Jevrejski...
13	Ciganski....	4	4
14	Ostali.....	1) 12	1	13
15	Ukupno..	23.356	40	1	1	.	.	1	3	.	1	23.431

¹ Grci.

Moravska banovina

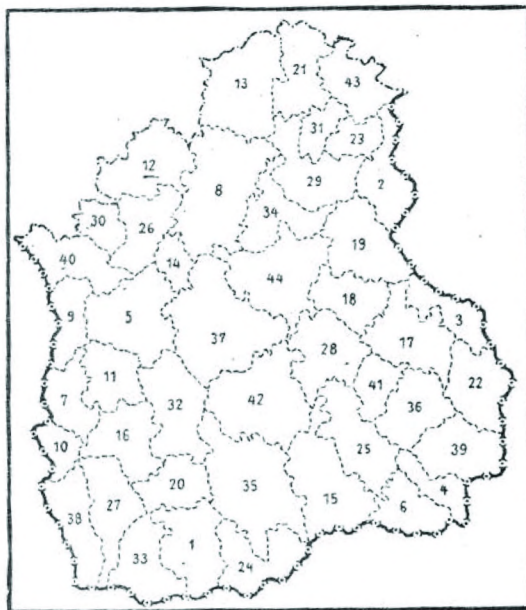
Republika: Srbija (Uža Srbija) 39 Srez Žiča

Redni broj	Maternji jezik	V e r o i s p o v e s t										Ukupno
		Pravoslavna	Rimokatolička	Grkokatolička	Evang. augsb.	Evang. reform.	Ostale hrišć.	Muslimanska	Jevrejska	Ostale		
1	2	3	4	5	6	7	8	9	10	11	12	
1	Srpskohrvat.	51.920	392	2	.	.	4	78	3	1	52.409	
2	Slovenački...	5	83	.	.	.	1	.	.	.	89	
3	Češki.....	9	24	1	2	36	
4	Slovački....	1	1	.	1	3	
5	Ruski.....	298	1	4	303	
6	Ukrajinski..	.	.	1	1	
7	Mađjarski...	9	53	1	.	6	1	.	2	.	72	
8	Nemački....	12	58	.	6	.	.	.	1	.	77	
9	Albanski....	11	19	.	.	30	
10	Turski.....	17	.	.	17	
11	Rumunski....	21	21	
12	Jevrejski...	2	.	2	
13	Ciganski....	136	3	.	.	139	
14	Ostali..... ¹⁾	47	136	1	.	.	4	1	.	14	203	
15	Ukupno..	52.478	748	5	7	6	10	118	9	21	53.402	

¹⁾ Od toga 36 Grka.

Republika: Srbija (Uža Srbija) 40 Srez Župa

Redni broj	Maternji jezik	V e r o i s p o v e s t										Ukupno
		Pravoslavna	Rimokatolička	Grkokatolička	Evang. augsb.	Evang. reform.	Ostale hrišć.	Muslimanska	Jevrejska	Ostale		
1	2	3	4	5	6	7	8	9	10	11	12	
1	Srpskohrvat.	22.066	8	2	.	.	22.076	
2	Slovenački..	.	2	2	
3	Češki.....	.	2	2	
4	Slovački....	
5	Ruski.....	5	5	
6	Ukrajinski..	.	.	2	2	
7	Mađjarski...	.	1	1	
8	Nemački....	.	6	6	
9	Albanski....	
10	Turski.....	
11	Rumunski....	3	3	
12	Jevrejski...	
13	Ciganski....	
14	Ostali.....	1	1	
15	Ukupno..	22.075	19	2	.	.	.	2	.	.	22.098	



S rezovi:

1 Bitolj	Makedonija	23 Masurica	Uža Srbija
2 Bosilgrad	Uža Srbija	24 Morihovo	Makedonija
3 Carevo Selo	Makedonija	25 Negotin	Makedonija
4 Dojran	Makedonija	26 Nerodimlje	Kosovo
5 Donji Polog	Makedonija	27 Ohrid	Makedonija
6 Djevdjelija	Makedonija	28 Ovče Polje	Makedonija
7 Galičnik	Makedonija	29 Pčinja	Uža Srbija
8 Gnjilane	Kosovo	30 Podgora	Kosovo
9 Gora	Kosovo	31 Poljanica	Uža Srbija
10 Gornji Debar	Makedonija	32 Poreč	Makedonija
11 Gornji Polog	Makedonija	33 Prespa	Makedonija
12 Gračanica	Kosovo	34 Preševo	Uža Srbija
13 Jablanica	Uža Srbija	35 Prilep	Makedonija
14 Kačanik	Kosovo	36 Radovište	Makedonija
15 Kavadar	Makedonija	37 Skoplje (Skopje)	Makedonija
16 Kičevo	Makedonija	38 Struga	Makedonija
17 Kočane	Makedonija	39 Strumica	Makedonija
18 Kratovo	Makedonija	40 Šar Planina	Kosovo
19 Kriva Palanka	Makedonija i Uža Srbija	41 Štip	Makedonija
20 Kruševo	Makedonija	42 Veles	Makedonija
21 Leskovac	Uža Srbija	43 Vlasotinci	Uža Srbija
22 Maleš	Makedonija	44 Žegligovo	Makedonija

Vardarska banovina

Republika: Makedonija 1 Srez Bitolj

Redni broj	Maternji jezik	V e r o i s p o v e s t										Ukupno
		Pravoslavna	Rimokatolička	Grkokatolička	Evang. augsb.	Evang. reform.	Ostale hrišć.	Muslimanska	Jevrejska	Ostale		
1	2	3	4	5	6	7	8	9	10	11	12	
1	Srpskohrvat.	46.780	310	25	.	4	16	186	20	.	40.317	
2	Slovenski...	10	105	1	116	
3	Češki.....	3	19	.	.	.	1	.	.	.	23	
4	Slovaški....	.	3	.	3	6	
5	Ruski.....	176	1	176	
6	Ukrajinski..	5	5	
7	Mađjarski...	6	105	.	.	4	1	.	4	.	120	
8	Nemački.....	1	71	1	19	2	.	.	2	1	97	
9	Albanski....	48	2	5.058	.	.	5.108	
10	Turski.....	5	5.857	.	.	5.862	
11	Rumunski....	2.714	3	.	.	.	5	.	.	.	2.722	
12	Jevrejski...	3.751	.	3.751	
13	Ciganski....	78	1	27	.	.	106	
14	Ostali..... ¹⁾	718	31	3	.	1	.	.	1	1	755	
15	Ukupno..	40.549	651	30	22	11	23	11.098	3.778	2	65.164	

¹ Od toga 700 Grka.

Republika: Srbija (Uža Srbija) 2 Srez Bosiljgrad

Redni broj	Maternji jezik	V e r o i s p o v e s t										Ukupno
		Pravoslavna	Rimokatolička	Grkokatolička	Evang. augsb.	Evang. reform.	Ostale hrišć.	Muslimanska	Jevrejska	Ostale		
1	2	3	4	5	6	7	8	9	10	11	12	
1	Srpskohrvat.	24.071	42	9	.	.	24.122	
2	Slovenski...	.	7	7	
3	Češki.....	
4	Slovaški....	
5	Ruski.....	5	5	
6	Ukrajinski..	
7	Mađjarski...	
8	Nemački.....	
9	Albanski....	63	.	.	63	
10	Turski.....	
11	Rumunski....	1	1	
12	Jevrejski...	
13	Ciganski....	
14	Ostali..... ¹⁾	38	38	
15	Ukupno..	24.115	49	72	.	.	24.236	

¹ Bugari.

Vardarska banovina

Republika: Makedonija 3 Srez Carevo Selo

Redni broj	Maternji jezik	V e r o i s p o v e s t									
		Pravoslavna	Rimokatolička	Grkokatolička	Evang. augsb.	Evang. reform.	Ostale hrišć.	Muslimanska	Jevrejska	Ostale	Ukupno
1	2	3	4	5	6	7	8	9	10	11	12
1	Srpskohrvat.	11.004	51	2.509	1	.	13.625
2	Slovenski...	.	27	27
3	Češki.....
4	Slovački....	.	1	1
5	Ruski.....	10	10
6	Ukrajinski..
7	Mađjarski...	.	8	.	.	2	10
8	Nemački.....	.	6	.	1	7
9	Albanski.....
10	Turski.....	1	1.816	.	.	1.817
11	Rumunski....	5	5
12	Jevrejski...
13	Ciganski.....	7	194	.	.	201
14	Ostali.....	6	2	1	.	.	9
15	Ukupno..	11.033	95	.	1	2	.	4.505	1	.	15.727

Republika: Makedonija 4 Srez Dojran

Redni broj	Maternji jezik	V e r o i s p o v e s t									
		Pravoslavna	Rimokatolička	Grkokatolička	Evang. augsb.	Evang. reform.	Ostale hrišć.	Muslimanska	Jevrejska	Ostale	Ukupno
1	2	3	4	5	6	7	8	9	10	11	12
1	Srpskohrvat.	6.057	61	15	.	.	6.133
2	Slovenski...	.	18	18
3	Češki.....	.	.	1	1
4	Slovački....
5	Ruski.....	20	20
6	Ukrajinski..
7	Mađjarski...
8	Nemački.....	.	1	1
9	Albanski....	1	1	41	.	.	43
10	Turski.....	5.152	.	.	5.152
11	Rumunski....	42	42
12	Jevrejski...	1	.	1
13	Ciganski.....
14	Ostali.....	268	10	34	312
15	Ukupno..	6.328	91	25	.	.	.	5.208	1	.	11.713

1 Od toga 266 Grka. 2 Poljaci. 3 Poljaci.

Vardarska banovina

Republika: Makedonija 5 Srez Donji Polog

Redni broj	Maternji jezik	V e r o i s p o v e s t									Ukupno
		Pravoslavna	Rimokatolička	Grkokatolička	Evang. augsb.	Evang. reform.	Ostale hrišć.	Muslimanska	Jevrejska	Ostale	
1	2	3	4	5	6	7	8	9	10	11	12
1	Srpskohrvat.	23.101	53	1.628	.	.	24.822
2	Slovenački..	6	56	62
3	Češki.....	2	10	12
4	Slovački....
5	Ruski.....	54	54
6	Ukrajinski..
7	Mađjarski..	.	15	.	.	1	.	1	.	.	17
8	Nemački.....	5	9	.	6	20
9	Albanski....	24	8	37.613	.	.	37.645
10	Turski.....	3	7.934	.	.	7.937
11	Rumunski....	14	1	1	.	.	16
12	Jevrejski...	2	.	2
13	Ciganski....	16	366	.	.	382
14	Ostali.....	11	1	2	.	14
15	Ukupno..	23.236	193	.	6	1	.	47.543	4	.	70.983

Republika: Makedonija 6 Srez Djevdjelija

Redni broj	Maternji jezik	V e r o i s p o v e s t									Ukupno
		Pravoslavna	Rimokatolička	Grkokatolička	Evang. augsb.	Evang. reform.	Ostale hrišć.	Muslimanska	Jevrejska	Ostale	
1	2	3	4	5	6	7	8	9	10	11	12
1	Srpskohrvat.	14.390	95	82	.	.	.	34	.	.	14.601
2	Slovenački..	.	8	2	10
3	Češki.....	3	1	.	.	.	1	.	.	.	5
4	Slovački....	.	.	.	1	1
5	Ruski.....	20	20
6	Ukrajinski..
7	Mađjarski..	.	32	32
8	Nemački.....	.	20	20
9	Albanski....	2	2	41	.	.	45
10	Turski.....	189	.	.	189
11	Rumunski....	677	677
12	Jevrejski...	11	.	11
13	Ciganski....	113	113
14	Ostali.....	218	.	1	219
15	Ukupno..	15.423	168	85	1	.	1	264	11	.	16.943

1 Od toga 213 Grka.

Vardarska banovina

Republika: Makedonija 7 Srez Galičnik

Redni broj	Maternji jezik	V e r o i s p o v e s t									
		Pravo-slavna	Rimoka-tolička	Grkoka-tolička	Evang. augsb.	Evang. reform.	Ostale hrišč.	Musli-manska	Jevrej-ska	Osta-le	Uku-pno
1	2	3	4	5	6	7	8	9	10	11	12
1	Srpskohrvat.	6.709	10	1	.	.	.	4.998	.	.	10.124
2	Slovenski..	.	7	7
3	Češki.....
4	Slovački....
5	Ruski.....	4	4
6	Ukrajinski..
7	Mađjarski...
8	Nemački.....	.	2	2
9	Albanski....	771	1.131	.	.	1.902
10	Turski.....	3	.	.	3
11	Rumunski....	4	4
12	Jevrejski...
13	Ciganski....
14	Ostali.....	5	5
15	Ukupno..	6.408	25	1	.	.	.	6.532	.	.	12.051

Republika: Srbija (Kosovo) 8 Srez Gnjilane

Redni broj	Maternji jezik	V e r o i s p o v e s t									
		Pravo-slavna	Rimoka-tolička	Grkoka-tolička	Evang. augsb.	Evang. reform.	Ostale hrišč.	Musli-manska	Jevrej-ska	Osta-le	Uku-pno
1	2	3	4	5	6	7	8	9	10	11	12
1	Srpskohrvat.	30.039	1.067	32	.	.	32.338
2	Slovenski..	1	4	5
3	Češki.....	.	3	3
4	Slovački....
5	Ruski.....	19	19
6	Ukrajinski..
7	Mađjarski...	1	3	2	.	.	6
8	Nemački.....
9	Albanski....	10	509	52.504	.	.	53.083
10	Turski.....	2.212	.	.	2.212
11	Rumunski....	1	1
12	Jevrejski...
13	Ciganski....	267	3.101	.	.	3.368
14	Ostali.....	1	1	2
15	Ukupno..	30.939	2.247	57.851	.	.	91.037

Vardarska banovina

Republika: Srbija (Kosovo) 9 Srez Gora

Redni broj	Maternji jezik	V e r o i s p o v e s t									
		Pravoslavna	Rimokatolička	Grkokatolička	Evang. augsb.	Evang. reform.	Ostale hrišć.	Muslimanska	Jevrejska	Ostale	Ukupno
1	2	3	4	5	6	7	8	9	10	11	12
1	Srpskohrvat.	228	6	2.248	.	.	7.477
2	Slovenački..	.	7	7
3	Češki.....
4	Slovački....
5	Ruski.....
6	Ukrajinski..
7	Mađjarski...
8	Nemački.....
9	Albanski....	.	9	6.621	.	.	6.630
10	Turski.....	12	.	.	12
11	Rumunski....
12	Jevrejski...
13	Ciganski....
14	Ostali.....	1	.	.	1
15	Ukupno..	228	22	13.877	.	.	14.127

Republika: Makedonija 10 Srez Gornji Debar

Redni broj	Maternji jezik	V e r o i s p o v e s t									
		Pravoslavna	Rimokatolička	Grkokatolička	Evang. augsb.	Evang. reform.	Ostale hrišć.	Muslimanska	Jevrejska	Ostale	Ukupno
1	2	3	4	5	6	7	8	9	10	11	12
1	Srpskohrvat.	6.684	360	3.026	.	.	10.070
2	Slovenački..	.	12	12
3	Češki.....	.	5	5
4	Slovački....	.	.	.	1	1
5	Ruski.....	7	7
6	Ukrajinski..
7	Mađjarski...	1	11	1	.	.	13
8	Nemački.....	.	17	.	3	20
9	Albanski....	10	4.171	.	.	4.181
10	Turski.....	1.980	.	.	1.980
11	Rumunski....	3	1	.	.	4
12	Jevrejski...	1	1
13	Ciganski....
14	Ostali.....	1	1	.	.	2
15	Ukupno..	6.707	405	.	4	.	.	3	9.177	.	16.296

Vardarska banovina

Republika: Makedonija 11 Srez Gornji Polog

Redni broj	Maternji jezik	V e r o i s p o v e s t									
		Pravo-slavna	Rimoka-tolička	Grkoka-tolička	Evang. augsb.	Evang. reform.	Ostale hrišć.	Musli-manska	Jevrejska	Osta-le	Uku-pno
1	2	3	4	5	6	7	8	9	10	11	12
1	Srpskohrvat.	9444	48			1		411			9.904
2	Slovenski...		8								8
3	Češki.....	2	5					5			12
4	Slovaški....										
6	Ruski.....	7									7
6	Ukrajinski..										
7	Mađjarski...	3	23					1			27
8	Nemački.....	1	5					1			7
9	Albanski....	447	1					14.397			14.845
10	Turski.....							7.705			7.705
11	Rumunski....	31						19			50
12	Jevrejski...										
13	Ciganski....	1						97			98
14	Ostali.....	3									3
15	Ukupno..	9.939	90			1		22.636			32.666

Republika: Srbija (Kosovo) 12 Srez Gračanica

Redni broj	Maternji jezik	V e r o i s p o v e s t									
		Pravo-slavna	Rimoka-tolička	Grkoka-tolička	Evang. augsb.	Evang. reform.	Ostale hrišć.	Musli-manska	Jevrejska	Osta-le	Uku-pno
1	2	3	4	5	6	7	8	9	10	11	12
1	Srpskohrvat.	21.688	2.545	15			1	24	150	18	24.440
2	Slovenski..	1	153								154
3	Češki.....	16	14								30
4	Slovaški....		15		51			25			91
6	Ruski.....	100	3	10							113
6	Ukrajinski..	1	1								2
7	Mađjarski...	5	90	1		2	3	2	3		106
8	Nemački....	4	52		5	1			1		63
9	Albanski....	11	142					21.092			23.845
10	Turski.....	1						6.353			6.354
11	Rumunski....	39	2								41
12	Jevrejski...								351		351
13	Ciganski....	25						2.166			2.191
14	Ostali.....	19	8					48			75
15	Ukupno..	21.910	3.025	26	58	3	32	32.411	373		57.858

1 Od čega 21 nazarena.

Vardarska banovina

Republika: Srbija (Uža Srbija) 13 Srez Jablanica

Redni broj	Maternji jezik	V e r o i s p o v e s t									
		Pravoslavna	Rimokatolička	Grkokatolička	Evang. augsb.	Evang. reform.	Ostale hrišć.	Muslimanska	Jevrejska	Ostale	Ukupno
1	2	3	4	5	6	7	8	9	10	11	12
1	Srpskohrvat.	54.080	7	3	.	.	.	189	.	.	54.285
2	Slovenski..	.	6	6
3	Češki.....
4	Slovački....
5	Ruski.....	11	11
6	Ukrajinski..
7	Mađjarski...
8	Nemački.....	.	1	.	.	.	1	.	.	.	2
9	Albanski....	3.195	.	.	3.195
10	Turski.....	35	.	.	35
11	Rumunski....	26	26
12	Jevrejski...
13	Ciganski....	23	653	.	.	676
14	Ostali..... ¹⁾	86	86
15	Ukupno..	54.282	14	3	.	.	1	4.072	.	.	58.352

Republika: Srbija (Kosovo) 14 Srez Kačanik

Redni broj	Maternji jezik	V e r o i s p o v e s t									
		Pravoslavna	Rimokatolička	Grkokatolička	Evang. augsb.	Evang. reform.	Ostale hrišć.	Muslimanska	Jevrejska	Ostale	Ukupno
1	2	3	4	5	6	7	8	9	10	11	12
1	Srpskohrvat.	680	15	8	.	.	712
2	Slovenski....	3	16	.	.	.	1	.	.	.	20
3	Češki.....
4	Slovački....
5	Ruski.....	3	3
6	Ukrajinski..
7	Mađjarski...
8	Nemački.....	.	2	2
9	Albanski....	.	2	11.622	.	.	11.624
10	Turski.....	4	.	.	4
11	Rumunski....	4	4
12	Jevrejski...
13	Ciganski....	97	.	.	97
14	Ostali.....
15	Ukupno..	699	35	.	.	.	1	11.731	.	.	12.466

Vardarska banovina

Republika: Makedonija 15 Srez Kavadar

Redni broj	Maternji jezik	V e r o i s p o v e s t									
		Pravo-slavna	Rimoka-tolička	Grkoka-tolička	Evang. augsb.	Evang. reform.	Ostale hrišć.	Musli-manska	Jevrej-ska	Osta-le	Uku-pno
1	2	3	4	5	6	7	8	9	10	11	12
1	Srpskohrvat.	22.000	40	7	.	.	3	018	.	.	22.980
2	Slovenski..	.	12	12
3	Češki.....	6	6
4	Slovački....	.	1	.	1	2
5	Ruski.....	29	29
6	Ukrajinski..
7	Mađjarski...	1	28	.	.	32	1	.	.	.	62
8	Nemački.....	1	1	.	1	3
9	Albanski....	2	90	.	.	92
10	Turski.....	1	592	.	.	593
11	Rumunski....	17	17
12	Jevrejski...
13	Ciganski....	48	.	.	48
14	Ostali..... ¹⁾	75	75
15	Ukupno..	22.198	85	7	2	32	4	1.648	.	.	23.910

1 Grci.

Republika: Makedonija 16 Srez Kičevo

Redni broj	Maternji jezik	V e r o i s p o v e s t									
		Pravo-slavna	Rimoka-tolička	Grkoka-tolička	Evang. augsb.	Evang. reform.	Ostale hrišć.	Musli-manska	Jevrej-ska	Osta-le	Uku-pno
1	2	3	4	5	6	7	8	9	10	11	12
1	Srpskohrvat.	15.957	80	.	.	.	1	5.263	.	.	21.307
2	Slovenski..	.	41	.	.	.	2	.	.	.	43
3	Češki.....
4	Slovački....	.	.	.	2	2
5	Ruski.....	18	18
6	Ukrajinski..
7	Mađjarski...	1	11	.	.	2	.	2	.	.	16
8	Nemački.....	.	10	.	3	13
9	Albanski....	2	10.062	.	.	10.064
10	Turski.....	490	.	.	490
11	Rumunski....	107	8	.	.	115
12	Jevrejski...
13	Ciganski....	22	.	.	22
14	Ostali..... ¹⁾	11	11
15	Ukupno..	16.096	142	.	5	2	3	15.533	.	.	32.101

1 Grci.

Vardarska banovina

Republika: Makedonija 17 Srez Kočane

Redni broj	Maternji jezik	V e r o i s p o v e s t									
		Pravoslavna	Rimokatolička	Grkokatolička	Evang. augsb.	Evang. reform.	Ostale hrišć.	Muslimanska	Jevrejska	Ostale	Ukupno
1	2	3	4	5	6	7	8	9	10	11	12
1	Srpskohrvat.	24.868	68	6				85			25.027
2	Slovenski...		25				6				31
3	Češki.....										
4	Slovački....	2	1		1						4
5	Ruski.....	35							1		36
6	Ukrajinski..										
7	Mađjarski...		8			3					11
8	Nemački.....	1	4		3						8
9	Albanski....							34			34
10	Turski.....	14						5.362			5.376
11	Rumunski....	814									814
12	Jevrejski...								1		1
13	Ciganski....	39						354			393
14	Ostali.....	49									49
15	Ukupno..	25.822	106	6	4	3	6	5.835	2		31.784

1 Od toga 39 Grka.

Republika: Makedonija 18 Srez Kratovo

Redni broj	Maternji jezik	V e r o i s p o v e s t									
		Pravoslavna	Rimokatolička	Grkokatolička	Evang. augsb.	Evang. reform.	Ostale hrišć.	Muslimanska	Jevrejska	Ostale	Ukupno
1	2	3	4	5	6	7	8	9	10	11	12
1	Srpskohrvat.	19.847	24	4				27			19.902
2	Slovenski...	1	9								10
3	Češki.....										
4	Slovački....										
5	Ruski.....	7	1								8
6	Ukrajinski..										
7	Mađjarski...		4								4
8	Nemački.....		8		3						11
9	Albanski....										
10	Turski.....							207			207
11	Rumunski....	125									125
12	Jevrejski...										
13	Ciganski....							31			31
14	Ostali.....						2				2
15	Ukupno..	19.980	46	4	3		2	265			20.300

Vardarska banovina

Republika: Makedonija i U. Srbija 19 Srez Kriva Palanka

Redni broj	Maternji jezik	V e r o i s p o v e s t									
		Pravo-slavna	Rimoka-tolička	Grkoka-tolička	Evang. augsb.	Evang. reform.	Ostale hrišć.	Musli-manska	Jevrej-ska	Osta-le	Uku-pno
1	2	3	4	5	6	7	8	9	10	11	12
1	Srpskohrvat.	39.950	40	2	.	.	13	23	4	.	40.082
2	Slovenski..	.	10	10
3	Češki.....	.	2	2
4	Slovački....
5	Ruski.....	13	13
6	Ukrajinski..
7	Mađjarski...	.	13	13
8	Nemački.....	.	21	21
9	Albanski....	1	9	.	.	10
10	Turski.....	249	.	.	249
11	Rumunski....	14	14
12	Jevrejski...
13	Ciganski....	167	.	.	167
14	Ostali.....
15	Ukupno..	39.978	87	2	.	.	13	448	4	.	40.532

Republika: Makedonija 20 Srez Kruševo

Redni broj	Maternji jezik	V e r o i s p o v e s t									
		Pravo-slavna	Rimoka-tolička	Grkoka-tolička	Evang. augsb.	Evang. reform.	Ostale hrišć.	Musli-manska	Jevrej-ska	Osta-le	Uku-pno
1	2	3	4	5	6	7	8	9	10	11	12
1	Srpskohrvat.	20.552	20	21	.	.	20.593
2	Slovenski..
3	Češki.....	1	1
4	Slovački....
5	Ruski.....	8	8
6	Ukrajinski..
7	Mađjarski...
8	Nemački.....	.	1	1
9	Albanski....	11	1.324	.	.	1.335
10	Turski.....	42	.	.	42
11	Rumunski....	1.532	1.532
12	Jevrejski...
13	Ciganski....	48	.	.	48
14	Ostali.....	10	10
15	Ukupno..	22.114	21	1.435	.	.	23.570

Vardarska banovina

Republika: Srbija (U. Srbija) 21 Srez Leskovac

Redni broj	Maternji jezik	V e r o i s p o v e s t									
		Pravoslavna	Rimokatolička	Grkokatolička	Evang. augsb.	Evang. reforma.	Ostale hrišć.	Muslimanske	Jevrejska	Ostale	Ukupno
1	2	3	4	5	6	7	8	9	10	11	12
1	Srpskohrvat.	74.567	105	-	-	-	-	79	9	-	74.764
2	Slovenački..	30	75	-	-	-	-	-	-	-	83
3	Češki.....	2	18	-	-	-	1	-	-	1	22
4	Slovački....	-	1	-	7	-	-	-	-	-	8
5	Ruski.....	107	2	-	-	-	-	-	-	-	109
6	Ukrajinski..	-	1	-	-	-	-	-	-	-	1
7	Mađjarski...	7	21	-	-	1	-	-	-	-	29
8	Nemački.....	6	53	-	21	-	-	-	1	1	82
9	Albanski....	-	-	-	-	-	-	9	-	-	9
10	Turski.....	3	-	-	-	-	-	26	-	-	29
11	Rumunski....	35	-	-	-	-	-	-	-	-	35
12	Jevrejski...	-	-	-	-	-	-	-	83	-	83
13	Ciganski....	33	-	-	-	-	-	1.849	-	-	1.882
14	Ostali.....	122	3	-	-	-	1	-	-	-	126
15	Ukupno..	74.894	279	-	28	1	2	1.933	93 117	2	77.262

1 Od toga 103 Grka.

Republika: Makedonija 22 Srez Males

Redni broj	Maternji jezik	V e r o i s p o v e s t									
		Pravoslavna	Rimokatolička	Grkokatolička	Evang. augsb.	Evang. reforma.	Ostale hrišć.	Muslimanske	Jevrejska	Ostale	Ukupno
1	2	3	4	5	6	7	8	9	10	11	12
1	Srpskohrvat.	14.301	124	-	-	-	-	505	1	-	15.023
2	Slovenački..	-	15	-	-	-	-	-	-	-	15
3	Češki.....	-	-	-	-	-	-	-	-	-	-
4	Slovački....	-	-	-	-	-	-	-	-	-	-
5	Ruski.....	7	-	-	-	-	-	-	-	-	7
6	Ukrajinski..	-	-	-	-	-	-	-	-	-	-
7	Mađjarski...	-	7	-	-	-	1	-	-	-	8
8	Nemački.....	-	7	-	1	-	-	-	-	-	8
9	Albanski....	-	-	-	-	-	-	8	-	-	8
10	Turski.....	-	-	-	-	-	-	211	-	-	211
11	Rumunski....	2	-	-	-	-	-	-	-	-	2
12	Jevrejski...	-	-	-	-	-	-	-	-	-	-
13	Ciganski....	-	1	-	-	-	-	76	-	-	77
14	Ostali.....	35	-	-	-	-	-	-	-	-	35
15	Ukupno..	14.345	154	-	1	-	1	892	1	-	15.394

1 14 Grka, 21 Bugara.

Vardarska banovina

Republika: Srbija (Uza Srbija) 23 Srez Masurica

Redni broj	Maternji jezik	V e r o i s p o v e s t									
		Pravo-slavna	Rimoka-tolička	Grkoka-tolička	Evang. augsb.	Evang. reforma.	Ostale hrišč.	Musli-manska	Jevrej-ska	Osta-le	Uku-pno
1	2	3	4	5	6	7	8	9	10	11	12
1	Srpskohrvat.	10.207	21	3	.	.	16.291
2	Slovensčki..	.	5	5
3	Češki.....	1	1	2
4	Slovački....
5	Ruski.....	15	15
6	Ukrajinski..
7	Mađjarski...	.	1	1
8	Nemački.....	1	1
9	Albanski....	4	.	.	4
10	Turski.....	193	.	.	193
11	Rumunski....	1	1
12	Jevrejski...
13	Ciganski....	891	.	.	891
14	Ostali.....	12	12
15	Ukupno..	16.297	28	1.091	.	.	17.416

Republika: Makedonija 24 Srez Morihovo

Redni broj	Maternji jezik	V e r o i s p o v e s t									
		Pravo-slavna	Rimoka-tolička	Grkoka-tolička	Evang. augsb.	Evang. reforma.	Ostale hrišč.	Musli-manska	Jevrej-ska	Osta-le	Uku-pno
1	2	3	4	5	6	7	8	9	10	11	12
1	Srpskohrvat.	12.877	51	22	.	.	12.950
2	Slovensčki..	.	4	4
3	Češki.....
4	Slovački....
5	Ruski.....	3	3
6	Ukrajinski..
7	Mađjarski...	.	2	2
8	Nemački.....	.	2	2
9	Albanski....	12	107	.	.	119
10	Turski.....	2.715	.	.	2.715
11	Rumunski....	35	35
12	Jevrejski...
13	Ciganski....	4	.	.	4
14	Ostali.....	57	57
15	Ukupno..	12.984	59	2.848	.	.	15.891

Vardarska banovina

Republika: Makedonija 25 Srez Negotin

Redni broj	Maternji jezik	V e r o i s p o v e s t									
		Pravoslavna	Rimokatolička	Grkokatolička	Evang. augsb.	Evang. reform.	Ostale hrišć.	Muslimanska	Jevrejska	Ostale	Ukupno
1	2	3	4	5	6	7	8	9	10	11	12
1	Srpskohrvat.	6.650	50	3.192	.	.	9.901
2	Slovenački..	.	39	39
3	Češki.....	10	16	26
4	Slovački....	.	.	.	6	.	2	.	.	.	8
5	Ruski.....	32	.	1	33
6	Ukrajinski..
7	Mađjarski...	3	74	.	.	2	79
8	Nemački.....	.	11	11
9	Albanski....	127	.	.	127
10	Turski.....	2.268	.	.	2.268
11	Rumunski....	365	2	13	.	.	380
12	Jevrejski...
13	Ciganski.....
14	Ostali.....	1	3	4
15	Ukupno..	7.061	204	1	6	2	2	5.600	.	.	12.876

Republika: Srbija (Kosovo) 26 Srez Nerodimlje

Redni broj	Maternji jezik	V e r o i s p o v e s t									
		Pravoslavna	Rimokatolička	Grkokatolička	Evang. augsb.	Evang. reform.	Ostale hrišć.	Muslimanska	Jevrejska	Ostale	Ukupno
1	2	3	4	5	6	7	8	9	10	11	12
1	Srpskohrvat.	12.703	186	1	.	.	.	110	1	.	13.001
2	Slovenački..	.	13	13
3	Češki.....	.	1	1
4	Slovački....
5	Ruski.....	17	17
6	Ukrajinski..
7	Mađjarski...	1	16	17
8	Nemački.....	1	7	.	3	11
9	Albanski....	11	168	24.200	.	.	24.385
10	Turski.....	148	.	.	148
11	Rumunski....	126	126
12	Jevrejski...	1	2	.	3
13	Ciganski.....	124	420	.	.	544
14	Ostali..... ¹⁾	16	1	1	.	.	18
15	Ukupno..	13.000	392	1	3	.	.	24.804	3	.	38.383

1) Od toga 14 Grka.

Vardarska banovina

Republika: Makedonija 27 Srez Ohrid

Redni broj	Maternji jezik	V e r o i s p o v e s t									
		Pravo-slavna	Rimoka-tolička	Grkoka-tolička	Evang. augsb.	Evang. reform.	Ostale hrišć.	Musli-manska	Jevrej-ska	Osta-le	Uku-pno
1	2	3	4	5	6	7	8	9	10	11	12
1	Srpskohrvat.	28.100	113	.	.	.	11	43	1	.	28.268
2	Slovenački..	.	18	.	.	.	1	.	.	.	19
3	Češki.....	9	9
4	Slovački....
5	Ruski.....	30	2	32
6	Ukrajinski..
7	Mađjarski...	.	27	2	.	29
8	Nemački....	1	3	4
9	Albanski....	94	1	752	.	.	847
10	Turski.....	3.540	.	.	3.540
11	Rumunski....	117	1	118
12	Jevrejski...
13	Ciganski....	2	189	.	.	191
14	Ostali.....	4	5	9
15	Ukupno..	28.357	170	.	.	.	12	4.524	3	.	33.066

Republika: Makedonija 28 Srez Ovče Polje

Redni broj	Maternji jezik	V e r o i s p o v e s t									
		Pravo-slavna	Rimoka-tolička	Grkoka-tolička	Evang. augsb.	Evang. reform.	Ostale hrišć.	Musli-manska	Jevrej-ska	Osta-le	Uku-pno
1	2	3	4	5	6	7	8	9	10	11	12
1	Srpskohrvat.	16.082	48	1	.	.	.	62	.	.	16.193
2	Slovenački..	.	4	4
3	Češki.....
4	Slovački....	1	.	.	1	2
5	Ruski.....	10	10
6	Ukrajinski..
7	Mađjarski...	1	77	1	.	.	79
8	Nemački....	1	9	.	3	13
9	Albanski....	65	.	.	68
10	Turski.....	1	11	4.882	.	.	4.894
11	Rumunski....	638	638
12	Jevrejski...
13	Ciganski....	31	.	.	31
14	Ostali.....	6	6
15	Ukupno..	16.740	149	1	4	.	.	5.044	.	.	21.933

Vardarska banovina

Republika: Srbija (U. Srbija) 29 Srez Pčinja

Redni broj	Maternji jezik	V e r o i s p o v e s t										
		Pravoslavna	Rimokatolička	Grkokatolička	Evang. augsb.	Evang. reforma.	Ostale hrišć.	Muslimanska	Jevrejska	Ostale	Ukupno	
1	2	3	4	5	6	7	8	9	10	11	12	
1	Srpskohrvat.	53.334	177	-	-	-	-	1	105	-	-	53.617
2	Slovenski...	3	24	-	-	-	-	-	-	-	-	27
3	Češki.....	2	6	-	-	-	-	-	-	1	-	9
4	Slovački....	-	-	-	-	-	-	-	-	-	-	-
5	Ruski.....	109	-	-	-	-	-	1	-	-	-	110
6	Ukrajinski..	-	-	-	-	-	-	-	-	-	-	-
7	Mađjarski...	7	9	-	-	-	-	-	2	-	-	18
8	Nemački.....	2	8	-	1	-	-	-	-	-	-	11
9	Albanski....	-	1	-	-	-	-	-	48	-	-	49
10	Turski.....	-	-	-	-	-	-	-	11	-	-	11
11	Rumunski....	10	-	-	-	-	-	-	-	-	-	10
12	Jevrejski...	-	-	-	-	-	-	-	-	-	-	-
13	Ciganski....	-	-	-	-	-	-	-	1.490	-	-	1.490
14	Ostali.....	9	-	-	-	-	-	3	-	-	-	12
15	Ukupno..	53.470	225	-	1	-	7	1.654	-	1	-	55.364

Republika: Srbija (Kosovo) 30 Srez Podgora

Redni broj	Maternji jezik	V e r o i s p o v e s t										
		Pravoslavna	Rimokatolička	Grkokatolička	Evang. augsb.	Evang. reforma.	Ostale hrišć.	Muslimanska	Jevrejska	Ostale	Ukupno	
1	2	3	4	5	6	7	8	9	10	11	12	
1	Srpskohrvat.	2.529	11	-	-	-	-	10	-	-	-	2.560
2	Slovenski..	-	3	-	-	-	-	-	-	-	-	3
3	Češki.....	-	-	-	-	-	-	-	-	-	-	-
4	Slovački....	-	-	-	-	-	-	-	-	-	-	-
5	Ruski.....	4	-	-	-	-	-	-	-	-	-	4
6	Ukrajinski..	-	-	-	-	-	-	-	-	-	-	-
7	Mađjarski...	1	-	-	-	-	-	-	-	-	-	1
8	Nemački.....	-	-	-	-	-	-	-	-	-	-	-
9	Albanski....	4	109	-	-	-	-	13.445	-	-	-	13.668
10	Turski.....	-	-	-	-	-	-	77	-	-	-	77
11	Rumunski....	1	-	-	-	-	-	-	-	-	-	1
12	Jevrejski...	-	-	-	-	-	-	-	-	-	-	-
13	Ciganski....	-	-	-	-	-	-	26	-	-	-	26
14	Ostali.....	-	-	-	-	-	-	-	-	-	-	-
15	Ukupno..	2.539	123	-	-	-	-	13.658	-	-	-	16.220

Vardarska banovina

Republika: Srbija (U. Srbija) 31 Srez Poljanica

Redni broj	Maternji jezik	V e r o i s p o v e s t									
		Pravo-slavna	Rimokatolička	Grkokatolička	Evang. augsb.	Evang. reform.	Ostale hrišć.	Muslimanska	Jevrejska	Ostale	Ukupno
1	2	3	4	5	6	7	8	9	10	11	12
1	Srpskohrvat.	22.523	9	1	.	.	22.533
2	Slovenski...	.	2	2
3	Češki.....
4	Slovački....	.	1	1
5	Ruski.....	8	8
6	Ukrajinski..
7	Mađjarski...	1	4	5
8	Nemački.....	.	7	7
9	Albanski....
10	Turski.....
11	Rumunski....	2	2
12	Jevrejski...	1	.	1
13	Ciganski....	7	266	.	.	273
14	Ostali.....	5	1	6
15	Ukupno..	22.546	24	267	1	.	22.838

Republika: Makedonija 32 Srez Poreč

Redni broj	Maternji jezik	V e r o i s p o v e s t									
		Pravo-slavna	Rimokatolička	Grkokatolička	Evang. augsb.	Evang. reform.	Ostale hrišć.	Muslimanska	Jevrejska	Ostale	Ukupno
1	2	3	4	5	6	7	8	9	10	11	12
1	Srpskohrvat.	13.006	9	3.403	.	.	17.015
2	Slovenski...
3	Češki.....
4	Slovački....
5	Ruski.....	7	7
6	Ukrajinski..
7	Mađjarski...	1	.	.	.	1
8	Nemački.....	.	1	2	.	.	3
9	Albanski....	1.581	.	.	1.581
10	Turski.....	47	.	.	47
11	Rumunski....
12	Jevrejski...
13	Ciganski....	86	.	.	86
14	Ostali.....
15	Ukupno..	13.619	10	5.119	1	.	18.749

Vardarska banovina

Republika: Makedonija 33 Srez Prespa

Redni broj	Maternji jezik	V e r o i s p o v e s t									
		Pravo-slavna	Rimoka-tolička	Grkoka-tolička	Evang. augsb.	Evang. reform.	Ostale hrišč.	Musli-manska	Jevrej-ska	Osta-le	Uku-pno
1	2	3	4	5	6	7	8	9	10	11	12
1	Srpskohrvat.	16.125	34	.	.	.	5	20	.	.	16.184
2	Slovenski...	1	10	11
3	Češki.....
4	Slovački....	.	.	.	1	1
5	Ruski.....	9	9
6	Ukrajinski..
7	Mađjarski...	.	14	14
8	Nemački.....	1	2	3
9	Albanski....	4	.	1	.	.	.	1.836	.	.	1.841
10	Turski.....	4	.	2	.	.	.	2.673	.	.	2.679
11	Rumunski....	651	651
12	Jevrejski...
13	Ciganski....	1	208	.	.	209
14	Ostali..... ¹⁾	27	2	29
15	Ukupno..	16.823	62	3	1	.	5	4.737	.	.	21.631

1 Grci.

Republika: Srbija (U. Srbija) 34 Srez Preševo

Redni broj	Maternji jezik	V e r o i s p o v e s t									
		Pravo-slavna	Rimoka-tolička	Grkoka-tolička	Evang. augsb.	Evang. reform.	Ostale hrišč.	Musli-manska	Jevrej-ska	Osta-le	Uku-pno
1	2	3	4	5	6	7	8	9	10	11	12
1	Srpskohrvat.	23.645	36	36	.	.	23.717
2	Slovenski...	.	5	5
3	Češki.....	1	1	2
4	Slovački....
5	Ruski.....	16	16
6	Ukrajinski..
7	Mađjarski...	.	2	4	.	6
8	Nemački.....	.	3	3
9	Albanski....	2	17.303	.	.	17.305
10	Turski.....	966	.	.	966
11	Rumunski....
12	Jevrejski...
13	Ciganski....	1	2.341	.	.	2.342
14	Ostali..... ¹⁾	41	41
15	Ukupno..	23.706	49	20.646	4	.	44.405

1 Od toga 39 Grka.

Vardarska banovina

Republika: Makedonija 35 Srez Prilep

Redni broj	Maternji jezik	V e r o i s p o v e s t									Ukupno
		Pravoslavna	Rimokatolička	Grkokatolička	Evang. augsb.	Evang. reform.	Ostale hrišć.	Muslimanska	Jevrejska	Ostale	
1	2	3	4	5	6	7	8	9	10	11	12
1	Srpskohrvat.	46.186	121	7		1	6	109			46.980
2	Slovenski...	1	38								39
3	Češki.....	2	9								11
4	Slovaški....				3						3
5	Ruski.....	68	1								69
6	Ukrajinski..										
7	Mađjarski...	4	30		1	5					43
8	Nemački.....	1	12		7						20
9	Albanski....	6	1					1.107			1.114
10	Turski.....							5.766			5.766
11	Rumunski....	45						1			46
12	Jevrejski...								9		9
13	Ciganski....							946			946
14	Ostali.....	33	1								34
15	Ukupno..	46.296	216	7	11	6	6	7.929	9		54.480

Republika: Makedonija 36 Srez Radovište

Redni broj	Maternji jezik	V e r o i s p o v e s t									Ukupno
		Pravoslavna	Rimokatolička	Grkokatolička	Evang. augsb.	Evang. reform.	Ostale hrišć.	Muslimanska	Jevrejska	Ostale	
1	2	3	4	5	6	7	8	9	10	11	12
1	Srpskohrvat.	11.311	87				120	26	1		11.495
2	Slovenski...		14								14
3	Češki.....										
4	Slovaški....				1						1
5	Ruski.....	16									16
6	Ukrajinski..	1									1
7	Mađjarski...		4			1					5
8	Nemački.....		2								2
9	Albanski....							40			40
10	Turski.....	2						7.600			7.602
11	Rumunski....	131									131
12	Jevrejski...										
13	Ciganski....							148			148
14	Ostali.....	6									6
15	Ukupno..	11.467	87		1	1	120	7.814	1		19.461

Vardarska banovina

Republika: Makedonija 37 Srez Skoplje

Redni broj	Maternji jezik	V e r o i s p o v e s t									Ukupno	
		Pravoslavna	Rimokatolička	Grkokatolička	Evang. augsb.	Evang. reform.	Ostale hrišć.	Muslimanska	Jevrejska	Ostale		
1	2	3	4	5	6	7	8	9	10	11	12	
1	Srpskohrvat.	68.134	1.984	32	.	.	.	63	5.690	166	3	76.071
2	Slovenski..	32	482	1	.	.	.	515
3	Češki.....	51	96	12	.	.	3	162
4	Slovački....	1	8	.	20	5	.	34
5	Ruski.....	806	4	5	.	.	.	3	1	.	1	820
6	Ukrajinski..	.	1	4	5
7	Mađjarski...	39	450	.	1	24	.	6	.	14	.	574
8	Nemački.....	50	282	.	52	5	.	.	.	20	.	409
9	Albanski.....	55	286	7	.	.	.	1	24.780	.	.	25.132
10	Turski.....	16	16.246	1	.	16.263
11	Rumunski....	845	4	2	.	.	.	1	.	.	.	852
12	Jevrejski...	3	3	2.423	.	2.429
13	Ciganski....	115	4.089	.	.	4.204
14	Ostali.....	442	80	4	.	.	.	10	30	16	.	582
15	Ukupno..	70.652	3.720	54	73	29	97	50.845	2.635	7	128.052	

1 Od toga 331 Grka. 2 Od toga 20 Italijana, 10 Poljaka, 10 Grka.

Republika: Makedonija 38 Srez Struga

Redni broj	Maternji jezik	V e r o i s p o v e s t									Ukupno	
		Pravoslavna	Rimokatolička	Grkokatolička	Evang. augsb.	Evang. reform.	Ostale hrišć.	Muslimanska	Jevrejska	Ostale		
1	2	3	4	5	6	7	8	9	10	11	12	
1	Srpskohrvat.	14.480	37	2.915	.	.	17.435
2	Slovenski..	.	11	11
3	Češki.....
4	Slovački....
5	Ruski.....	12	1	.	.	.	13
6	Ukrajinski..
7	Mađjarski...	.	1	1
8	Nemački.....	1	1	.	1	3
9	Albanski....	3	8.216	.	.	8.219
10	Turski.....	1.223	.	.	1.223
11	Rumunski....	1.111	27	.	.	1.138
12	Jevrejski...
13	Ciganski....	12	.	.	12
14	Ostali.....
15	Ukupno..	15.610	50	.	1	.	1	12.393	.	.	.	28.055

Vardarska banovina

Republika: Makedonija 39 Srez Strumica

Redni broj	Maternji jezik	V e r o i s p o v e s t										Ukupno
		Pravoslavna	Rimokatolička	Grkokatolička	Evang. augsb.	Evang. reform.	Ostale hrišć.	Muslimanska	Jevrejska	Ostale		
1	2	3	4	5	6	7	8	9	10	11	12	
1	Srpskohrvat.	30.292	235	839	.	1	832	107	2	.	32.508	
2	Slovenski...	.	22	22	
3	Češki.....	4	1	5	
4	Slovački....	.	.	.	5	5	
5	Ruski.....	46	3	.	.	49	
6	Ukrajinski..	
7	Mađjarski...	2	14	.	.	.	2	.	.	.	18	
8	Nemački.....	3	17	.	8	2	30	
9	Albanski....	1	1	55	.	.	57	
10	Turski.....	6.380	.	.	6.380	
11	Rumunski....	32	32	
12	Jevrejski...	1	1	.	3	.	5	
13	Ciganski....	36	.	.	36	
14	Ostali..... ¹⁾	48	1	.	.	49	
15	Ukupno..	30.429	290	839	13	3	835	6.582	5	.	38.996	

¹ Od toga 28 Bugara, 18 Grka.

Republika: Srbija (Kosovo) 40 Srez Šar Planina

Redni broj	Maternji jezik	V e r o i s p o v e s t										Ukupno
		Pravoslavna	Rimokatolička	Grkokatolička	Evang. augsb.	Evang. reform.	Ostale hrišć.	Muslimanska	Jevrejska	Ostale		
1	2	3	4	5	6	7	8	9	10	11	12	
1	Srpskohrvat.	10.143	167	4	.	1	1	6.170	.	.	16.486	
2	Slovenski...	4	72	.	.	.	1	.	.	.	77	
3	Češki.....	3	9	12	
4	Slovački....	1	2	.	3	6	
5	Ruski.....	43	.	2	.	.	2	.	.	.	47	
6	Ukrajinski..	
7	Mađjarski...	1	72	.	.	2	2	.	2	.	79	
8	Nemački.....	.	23	.	7	1	.	.	2	.	33	
9	Albanski....	3	3.065	10.412	.	.	13.500	
10	Turski.....	6	9.139	.	.	9.145	
11	Rumunski....	33	33	
12	Jevrejski...	7	.	7	
13	Ciganski....	1	708	.	.	709	
14	Ostali.....	18	2	20	
15	Ukupno..	10.256	3.472	6	10	4	6	32.429	11	.	46.154	

Vardarska banovina

Republika: Makedonija 41 Srez Štip

Redni broj	Maternji jezik	V e r o i s p o v e s t									
		Pravoslavna	Rimokatolička	Grkokatolička	Evang. augsb.	Evang. reform.	Ostale hrišć.	Muslimanska	Jevrejska	Ostale	Ukupno
1	2	3	4	5	6	7	8	9	10	11	12
1	Srpskohrvat.	12.052	218	.	.	.	2	73	2	.	12.342
2	Slovenački..	.	74	74
3	Češki.....	1	6	9
4	Slovački....	.	2	.	6	8
5	Ruski.....	64	64
6	Ukrajinski..
7	Mađjarski...	1	130	1	.	4	0	.	.	.	142
8	Nemački.....	2	56	.	6	.	.	.	1	.	65
9	Albanski....	.	1	43	.	.	44
10	Turski.....	5	5.836	5	.	5.846
11	Rumunski....	436	1	437
12	Jevrejski...	618	.	618
13	Ciganski....	1	1	229	.	.	231
14	Ostali.....	10	2	12
15	Ukupno..	12.572	488	1	12	4	5	6.181	626	.	19.892

Republika: Makedonija 42 Srez Veles

Redni broj	Maternji jezik	V e r o i s p o v e s t									
		Pravoslavna	Rimokatolička	Grkokatolička	Evang. augsb.	Evang. reform.	Ostale hrišć.	Muslimanska	Jevrejska	Ostale	Ukupno
1	2	3	4	5	6	7	8	9	10	11	12
1	Srpskohrvat.	29.305	172	2	.	3	3	5.058	3	.	34.836
2	Slovenački..	1	19	.	.	.	1	.	.	.	21
3	Češki.....	1	1	.	.	.	1	.	.	.	3
4	Slovački....	.	2	.	9	11
5	Ruski.....	77	77
6	Ukrajinski..
7	Mađjarski...	1	73	.	.	9	1	.	2	.	86
8	Nemački.....	2	33	.	11	.	.	.	1	.	47
9	Albanski....	2	1.642	.	.	1.644
10	Turski.....	12	5.195	.	.	5.207
11	Rumunski....	139	5	144
12	Jevrejski...
13	Ciganski....	26	100	.	.	129
14	Ostali.....	1 ¹⁾ 28	3	31
15	Ukupno..	29.584	308	2	20	12	6	11.998	6	.	42.236

1 Od toga 23 Grka.

Vardarska banovina

Republika: Srbija (U. Srbija) 43 Srez Vlasotinci

Redni broj	Maternji jezik	V e r o i s p o v e s t									
		Pravo-slavna	Rimoka-tolička	Grkoka-tolička	Evang. augsb.	Evang. reform.	Ostale hrišć.	Musli-manska	Jevrej-ska	Osta-le	Uku-pno
1	2	3	4	5	6	7	8	9	10	11	12
1	Srpskohrvat.	47.951	20	3	.	.	47.954
2	Slovensčki..	.	4	4
3	Češki.....	2	9	.	.	.	2	.	.	3	16
4	Slovački....
5	Ruski.....	26	26
6	Ukrajinski..
7	Mađjarski...	3	8	11
8	Nemački.....	.	.	.	1	1
9	Albanski....	6	.	.	6
10	Turski.....	6	.	.	6
11	Rumunski....
12	Jevrejski...
13	Ciganski.....	148	11	.	.	159
14	Ostali.....	12	1	13
15	Ukupno..	48.122	42	.	1	.	2	26	.	3	48.196

Republika: Makedonija 44 Srez Žegligovo

Redni broj	Maternji jezik	V e r o i s p o v e s t									
		Pravo-slavna	Rimoka-tolička	Grkoka-tolička	Evang. augsb.	Evang. reform.	Ostale hrišć.	Musli-manska	Jevrej-ska	Osta-le	Uku-pno
1	2	3	4	5	6	7	8	9	10	11	12
1	Srpskohrvat.	46.910	221	2	.	2	17	249	1	.	47.402
2	Slovensčki..	1	48	49
3	Češki.....	1	6	7
4	Slovački....	.	4	.	3	7
5	Ruski.....	54	54
6	Ukrajinski..
7	Mađjarski...	4	31	.	.	1	3	.	.	.	42
8	Nemački.....	2	24	.	.	2	12	.	.	.	40
9	Albanski....	4	11	13.470	.	.	13.485
10	Turski.....	1	3.163	.	.	3.164
11	Rumunski....	239	1	.	.	.	240
12	Jevrejski...	1	6	.	7
13	Ciganski....	31	1.896	.	.	1.924
14	Ostali..... ¹⁾	75	3	2	.	.	80
15	Ukupno..	47.923	351	2	3	5	33	18.777	7	.	66.501

¹⁾ Od toga 68 Grka.

**Impression: Repro Systèmes
10, rue d'Alsace
78200 Mantes-La-Jolie**

Dépôt légal: Septembre 1998

ISBN: 2-911527-01-1