

13. 1/2
POVIŠTENO



СТАТИСТИЧКИ ГОДИШЊАК
ANNUAIRE STATISTIQUE



Ф 35 1

СТАТИСТИЧКИ ГОДИШЊАК

КРАЉЕВИНЕ СРБИЈЕ

ИЗДАЊЕ

СТАТИСТИЧКОГ ОДЕЉЕЊА МИНИСТАРСТВА НАРОДНЕ ПРИВРЕДЕ

ПРВА ГОДИНА

1893.



ANNUAIRE STATISTIQUE

DU

ROYAUME DE SERBIE

PUBLIÉ PAR

a section statistique du Ministère du Commerce, de l'Agriculture et de l'Industrie

PREMIÈRE ANNÉE



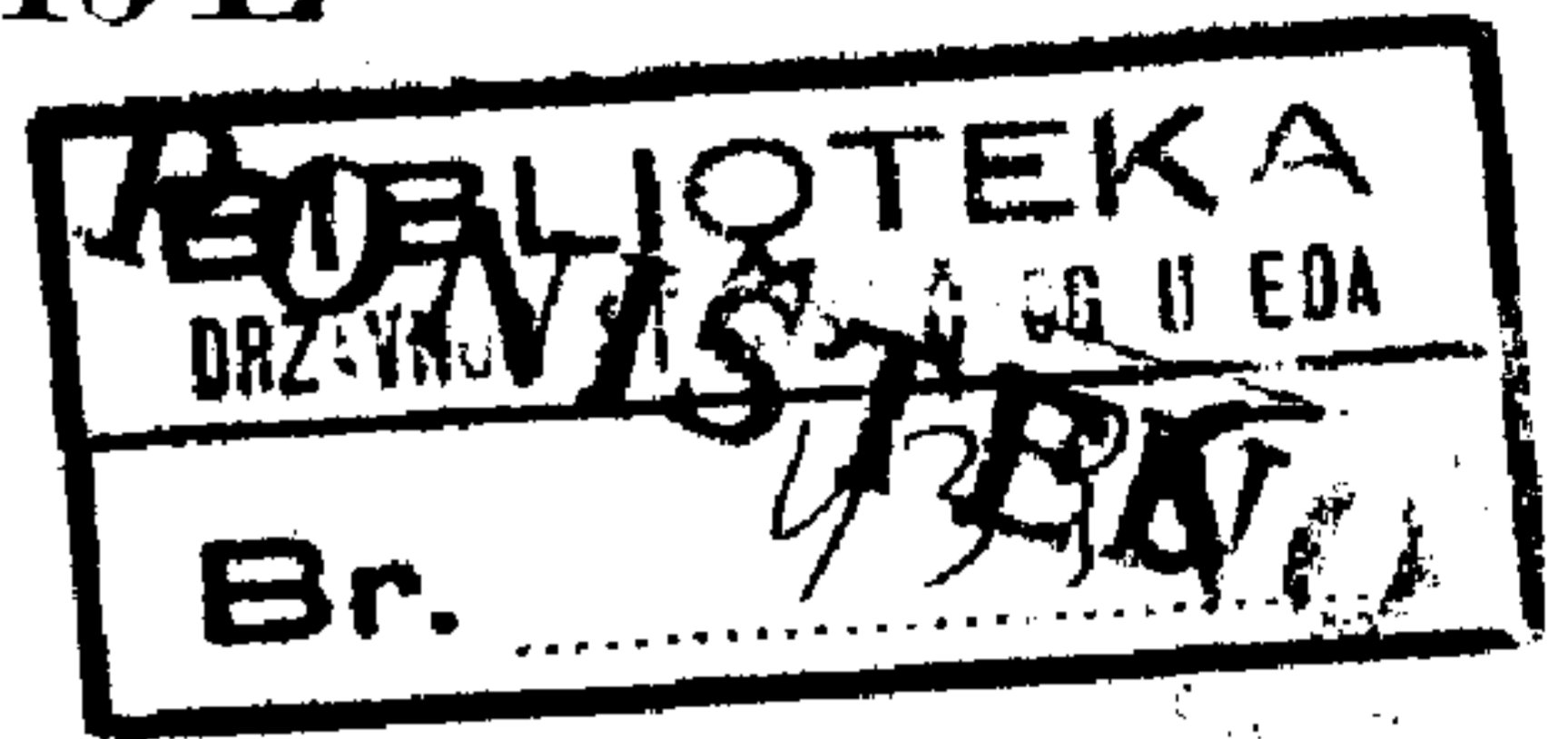
1893.



БЕОГРАД

У ДРЖАВНОЈ ШТАМПАРИЈИ КРАЉЕВИНЕ СРБИЈЕ

1895



X

ПРЕДГОВОР

Према постојећем уређењу статистичког одељења и средствима, којима оно располаже, резултати статистичких посматрања не могу се брзо објављивати, једно зато, што потребни подаци у одељење споро долазе, а друго с тога, што за сређивање њихово нема довољно извежбаних радника. Трећи је узрок и у спором штампању статистичких публикација.¹

Да би се бар оно мало грађе, с којом располаже наша службена статистика, предало јавности раније него што је то могуће штампањем засебних публикација, централни статистички одбор одлучио је, у почетку ове године, да се у једној нарочитој публикацији износе на јавност сви статистички подаци, који се у статистичком одељењу сређују, и који се из појединих централних надлештава могу добавити, и да се та публикација назове Статистички годишњак.

Господин министар народне привреде одобрио је ову одлуку централног статистичког одбора, и пошто већи део сређене статистичке грађе обухвата 1893. годину, то су у Годишњак узети детаљни подаци за поменућу годину с додатком сумарних података из неколико ранијих година.

¹ За доказ наводимо само то, да је рукопис за овај Годишњак послат Управи државне штампарије актом од 12. Марта 1895. год. СБр. 1012.

Ово је урађено зато, да би се подаци из 1893. године могли поредити с подацима ранијих година, и према томе оценити прираштај или опадак.

Није било тешко спремити за Годишњак податке, које је само статистичко одељење средило, или сређене од других надлештава добило. Много је теже ишло с подацима, који су тражени из појединих централних места државне управе.

Због ове тешкоће неке су врло важне партије у нашем Годишњаку остале незаступљене. Тако н. пр. о санитету нисмо могли добавити никаквих података.

Податке о јавној настави морали смо узети из 1890. године, јер их за 1893. годину у целости ни до данас нисмо могли добити из министарства просвете и црквених послова.

Од Управе фондова нисмо такође могли добити потребних података за 1893. годину, и с тога су у Годишњак узети подаци о стању фондовских дужника у 1894. години, које је податке Управа фондова о томе изнела у службеним Српским Новинама.

Из министарства грађевина нису послати подаци о државним, окружним и среским друмовима, па ни о осталом раду министарства грађевина у 1893. години.

Исто тако мало података дала пам је Пореска Управа, која са тако обилатим и разноврсним статистичким материјалом располаже, и који је од великог интереса.

Нисмо могли унети у Годишњак ни опширније метеоролошке податке, јер у Опсерваторији Велике Школе ти подаци за 1893. годину нису још били сређени.

Подаци о окружним штедионицама непотпуни су зато, што нишка државна штедионица за неколико година није поднела извештај о своме раду, и ако је исти од ње неколико пута тражен.

Ако дакле наш Годишњак није у свему достигао дела ове врсте, то ипак мислимо, да ће овај покушај наћи повољне оцене с обзиром на тешкоће, које су једини узрок његовој непотпуности.

Напомињемо још на овоме месту, да смо узели у ову књигу површину Краљевине Србије и њених појединих округа по рачуну руског ђенерала Стрелбицког. Међу тим кад је већ највећи део наше књиге био наштампан, изјављена је од господина министра војног потреба, да се у свима службеним публикацијама узима површина Краљевине Србије свагда по рачунању нашега Главног ђенералштаба, пошто је тај рачун извршен на тачнијој основи од оне, којом се служио ђенерал Стрелбицки. Разлика између оба рачуна износи у главnome само 509 квадратних километара, али с обзиром на поједине округе она јако пада у очи.

На послетку признајемо, да у Годишњаку има доста штампарских грешака. Ми смо изнели у исправцима само крупније од њих, а молимо поштоване читаоце, да ситније у тексту сами исправе.

Ако буду прилике повољније и бољега одзива од стране појединих надлештава и власти, статистичко одељење уложиће сав свој труд, да друго издање Годишњака буде садржином обилатије, а обликом сређеније од овог првог покушаја.

На Ваведење 1895. год.

у Београду.

Начелник
статистичког одељења,
Ђогољув Јовановић.

ПРЕГЛЕД

I. Државна област

	Страна
1. Географски положај	3
2. Политичка подела	6

II. Површина и становништво

1. Површина и број насељених места	13
2. Насељеност	14
3. Административна подела	15
4. Подела по првостепеним судовима	18
5. Подела по епархијама	21
6. Срезови по броју становника	22
7. Вароши по броју становника	25
8. Варошице по броју становника	26
9. Куће	28
10. Задруге	29
11. Варошко и сеоско становништво	30
12. Становништво по полу	31
13. и 14. Становништво по месту рођења	32
15. а. Становништво по брачном стању	34
б. Размере становништва по брачном стању	36
16. а. Варошко становништво по доби	38
б. Сеоско становништво по доби	39
в. Становништво по доби у опште	40
г. Становништво у продуктивној доби	41
д. Просечна година старости	42
17. Становништво по матерњем језику	43
18. Становништво по народности	44
19. Становништво по вери	45
20. Становништво по писмености	46
21. Становништво по поданству	47
22 и 23. Душевни и телесни недостаци	48
24. Становништво по занимању	50
25. Главне групе занимања	56

III. Покрет становништва

	Страна
1. Венчања у опште	61
2. Венчани по занимању	62
3. 4. и 5. Венчани по доби	63
6. Венчани по брачном стању	67
7. Рођења по окрузима	68
8. Рођења по месецима	69
9. Рођена деца по занимању родитеља	70
10. Размере рођења	71
11. и 12. Близнаци и тројници	72
13. Умирања по окрузима	74
14. Умирања по месецима	75
15. Умрли по доби	76
16. Процент умрлих по доби	77
17. Умрли по болестима	78
18. Процент умрлих по болестима	80
19. а. б. Умрли по занимању	82
20. Размере	85
Путнички саобраћај са иностранством	87

IV. Земљорадња

1. Теглећа стока, кола и плугови	91
2. Обрађена земља	92
3. Обрађена земља и жетвени принос	94
4. Површина обрађене и необрађене земље	107
5. Вредност жита и осталих пољских производа	109
6. Главни преглед вредности жетвеног приноса	112
7. и 8. Штете од града	114
Државно добро и економија у Топчидеру	116

V. Сточарство

1. Стање домаће стоке	119
2. Размера домаће стоке	120
3. Домаћа стока по врстама	121
4. Кошнице	126
5. Вредност домаће стоке	127
Државна ергела	128

VI. Цене

1. Цене земаљских производа по месецима	131
2. Цене земаљских производа у појединим местима	134

VII. Дуван и со

1. Производња дувана	145
2. Продаја дувана	146

	Страна
3. Главни преглед продаје дувана	150
4. Приход дуванског монопола	151
5. Приход од монопола дувана и соли	152
6. Продаја соли	156

VIII. Рударство

1. Државни и приватни рудници	158
2. Рад у рудницама	160

IX. Индустрија

1. Пиваре	165
2. Потрошак пива	166
3. Парни и вештачки млинови	167
4. Остале индустријске радње	168

X. Саобраћај

I. Српска државна железница

1. Дужина железничке пруге	171
2. Отварање појединих пруга	171
3. Уложени капитал	171
4. Станице	172
5. Ефективни рад возова	173
6. Експрес возови	173
7. Путнички саобраћај	174
8. Пренос домаће стокe	175
9. Промет споровозне робе у опште	175
10. Пренос робе	176
11. Количина пренесене робе у опште	177
12. Приходи државних железница	178
13. Стручни издаци	179
14. Приходи и издаци по буџету и стварни	180
15. Службеници српске државне железнице	181

II. Поште и телеграфи

1. Станице	182
2. Телеграфска мрежа	183
3. Поштанско-телеграфски службеници	183
4. Поштански саобраћај	183
5. Телеграфски саобраћај	184
6. Поштанско-телеграфски приходи и издаци	184

XI. Трговина

I. Спољашња трговина

1. Преглед количина спољашње трговине	187
2. Вредност спољашње трговине	188

3. Трговина с појединим државама	189
4. Предмети спољашње трговине	194—229
а. По групама робе	194
б. По врстама робе	202

II. Унутрашња трговина

1. Промет на панађурима	
а. Промет стоке	230
б. Пољски производи	231
в. Вредност промета	232

XII. Финанције

I. Државне финансије

1. Државни приходи	235
2. Државни издаци	237
3. Приходи по окрузима	239
4. Размера прихода	240
5. Царински приходи. Главни преглед	241
6. Царински приходи. Посебни преглед	242
Стање државних дугова 1. Јануара 1894. год.	244

II. Окружне финансије

Главни преглед прихода и издатака	246
---	-----

III. Општинске финансије

1. Општински приходи	248
2. Општински издаци	249
3. Главни преглед општинских прихода и издатака	250
4. Упоредни преглед општинских прихода	251
5. Упоредни преглед општинских издатака	252
6. Имовина и дуговање општина	253
7. Вредност општинске имовине по одбитку дугова	254

XIII. Новчани заводи

I. Управа фондова

1. Приходи у 1893. години	257
2. Издаци у 1893. години	258
3. Дужници Управе Фондова на крају 1894. год.	259

II. Државне штедионице

1. Повериоци државних штедионица	260
2. Дужници државних штедионица	261

III. Приватни новчани заводи

1. Банке	262
2. Кредитни заводи	262
3. Задруге	262

	Страна
4. Штедионице	264
5. Упоредни преглед	266

XIV. Осигуравајућа друштва

1. Стање осигуравајућих друштава	269
2. Приходи и издаци осигуравајућих друштава	270

XV. Црква

1. Црква и манастири у Србији	
Главни преглед	273
Преглед по окрузима и епархијама	274
2. Свештенство у Србији	
Главни преглед	275
Преглед по окрузима и епархијама	276
3. Црквена и манастирска имовина	277

XVI. Јавна настава

1. Школе	281
2. Основна настава	
а. Школе и наставници	283
б. Ученици и ученице	284
3. Издржавање основних школа	285

XVII. Суђење

1. Судови и судски персонал	287
2. Рад касационог суда	288—290
а. Општи преглед	288
б. По кривичним делима	289
в. По грађанским делима	290
3. Рад апелационог суда	291—292
а. По кривичним делима	291
б. По грађанским делима	292
4. Кривично суђење	293—319
а. преглед по првостепеним судовима	293
б. Преглед по кривицама	294
в. Преглед по групама кривица	316
г. и д. Размере	318
5. Притвореници код првостепених суда	322
6. Грађанско суђење	324—331
а. Преглед по судовима	324
б. Преглед по споровима	325
7. Брачне парнице	332
8. Растављени бракови по пресудама духовних суда	333
9. Процент растављених бракова	334
10. Број закључених и растављених бракова у периоду од 1883. до 1893. г.	345
11. Пресуде општинских суда	336
12. Промене у власништву непокретних добара	337

	Страна
13. Стецишта	338
14. Пушилне масе и депозити	339
15. Казнени заводи	340—352
а. Број осуђеника	340
б. Осуђеници по занимању	340
в. Осуђеници по доби	342
г. Осуђеници по досуђеној им казни	342
д. Осуђеници по кривицама	344
ђ. Преглед по главним групама кривица	348
е. Осуђеници по брачном стању	350
ж. Осуђеници по месту рођења	350
з. Приходи и издаци казнених завода	351
и. Приходи појединих завода	352
ј. Издаци појединих завода	352

XVIII. Војска

1. Стални кадар	355
2. Редовна војска	356
3. Први позив народне војске	356
4. Други позив народне војске	357
5. Редовна и народна војска	357
6. Офицерски кор	358
7. Подофицири	359
8. Војни званичници	359
9. Рекрутовани обвезници	
а. Општи преглед	360
б. Размере	361
10. Боловање и умирање војника	362

XIX. Разно

1. Читаонице у Србији	367
2. Јавне продаје	
а. Преглед по окрузима	368
б. Преглед по месецима	369
3. Цене најпотребнијих предмета за исхрану људи у периоду од 1864. до 1893. г.	370
4. Убиства	
а. Преглед по окрузима	372
б. Преглед по месецима	373
5. Самоубиства	
а. Преглед по окрузима	374
б. Преглед по месецима	375
6. Случајно погинули	
а. Преглед по окрузима	376
б. Преглед по месецима	377
в. Узроци смрти	378
7. Пожари и паљевине	
а. Преглед по окрузима	379
б. Преглед по месецима	380
в. Упоредни преглед пожара и паљевина	381
г. Упоредни преглед штете	382
д. Упоредни преглед случајева и штете	383
ђ. Изгорели предмети и узроци пожара и паљевина	384
8. Минералне воде у Краљевини Србији	385
Регистар занимања	387
Службена издања статистичког одељења министарства народне привреде	393

TABLE DES MATIÈRES

I. Territoire

	Page
1. Situation géographique	3
2. Division politique	6

II. Superficie et population

1. Surface et nombre des lieux habités	13
2. Densité	14
3. Division administrative	15
4. Division par les tribunaux de I-re instance	18
5. Division par éparchies	21
6. Arrondissements par le nombre d'habitants	22
7. Villes par le nombre d'habitants	25
8. Bourgs par le nombre d'habitants	26
9. Maisons	28
10. Ménages	29
11. Population urbaine et rurale	30
12. Population par sexe	31
13 et 14 Population par lieu de naissance	32
15. a. Population par état civil	34
b. Proportions de la population par état civil	36
16. a. Population urbaine par âge	38
b. Population rurale par âge	39
c. Population en général par âge	40
d. Population à l'âge productif	41
e. Âge moyen	42
17. Population par la langue maternelle	43
18. Population par nationalités	44
19. Population par cultes	45
20. Population par le degré d'instruction	46
21. Population par sujétion	47
22 et 23. Population par infirmités	48
24. Population par professions	50
25. Population par grandes groupes des professions	56

III. Mouvement de la population

	Page
1. Mariages en général	61
2. Mariés par professions	62
3. 4 et 5. Mariés par âge	63
6. Mariés par état civil	67
7. Naissances par départements	68
8. Naissances par mois	69
9. Enfants nés classés par professions de leurs parents	70
10. Proportions des naissances	71
11 et 13. Jumeaux et trijumeaux	72
13. Décès par départements	74
14. Décès par mois	75
15. Décédés par âge	76
16. Pourcent des décédés par âge	77
17. Décès par maladies	78
18. Pourcent des décès par maladies	80
19. a. et b. Décédés par professions	82
20. Proportions	85
Mouvement des voyageurs sur la frontière	87

IV. Agriculture

1. Bêtes de trait, chariots et charrues	91
2. Terre cultivée	92
3. Terre cultivée et récolte	94
4. Superficie cultivée et non cultivée	107
5. Valeur des céréales et d' autres produits agricoles	109
6. Tableau général de la valeur du rendement de la récolte	112
7. et 8. Ravages causés par la grêle	114
Domaine de l'État et ferme-modèle de Topčider	116

V. Élevage du bétail

1. État des animaux de ferme	119
2. Proportions des animaux de ferme	120
3. Animaux de ferme par espèces	121
4. Ruches d'abeilles	126
5. Valeur des animaux de ferme	127
Haras de l'État	128

VI. Prix

1. Prix des produits agricoles par mois	131
2. Prix des produits agricoles dans les différentes villes	134

VII. Tabac et sel

1. Production de tabac	145
2. Vente de tabac	146

	Page
3. Tableau général de la vente de tabac	150
4. Revenu du monopole de tabac	151
5. Revenu de la vente du tabac et du sel	152
6. Vente de sel	156

VIII. Exploitation des mines

1. Mines de l'État et privées	158
2. Exploitation des mines	160

IX. Industrie

1. Brasseries	165
2. Consommation de bière	166
3. Moulins à vapeur et artificiels	167
4. Autres établissements industriels	168

X. Trafic

I. Chemins de fer de l'État de Serbie

1. Longueur des lignes	171
2. Ouverture des différentes lignes	171
3. Dépenses du 1-er établissement	171
4. Stations	172
5. Mouvement des trains	173
6. Trains-express	173
7. Mouvement des voyageurs	174
8. Transport du bétail	175
9. Trafic des expéditions de la petite vitesse	175
10. Transport des effets	176
11. Transport de messagerie en général	177
12. Revenus des chemins de fer de l'État	178
13. Dépenses d'exploitation et d'entretien	179
14. Recettes et dépenses par le budget et effectives	180
15. Employés des chemins de fer	181

II. Postes et télégraphes

1. Bureaux	182
2. Réseau télégraphique	183
3. Personnel du service postal et télégraphique	183
4. Service postal	183
5. Service télégraphique	184
6. Recettes et dépenses du service postal et télégraphique	184

XI. Commerce

I. Commerce extérieur

1. Tableau des quantités du commerce extérieur	187
2. Valeur du commerce extérieur	188

	Page
3. Commerce avec les différents pays	189
4. Nature des produits du commerce extérieur	194—229
a. Par groupes des marchandises	194
b. Par espèces des marchandises	202
II. Commerce intérieur	
1. Mouvement des foires	
a. Vente du bétail	230
b. Produits agricoles	231
c. Valeur du commerce	232
XII. Finances	
I. Finances de l'État	
1. Recettes de l'État	235
2. Dépenses de l'État	237
3. Recettes par départements	239
4. Proportions des recettes	240
5. Revenus des douanes. Tableau général	241
6. Revenus des douanes. Tableau spécial	242
État de la dette publique le 1. Janvier 1894	244
II. Finances des départements	
Tableau général des recettes et dépenses	246
III. Finances des communes	
1. Recettes des communes	248
2. Dépenses des communes	249
3. Tableau général des recettes et dépenses communales	250
4. Tableau comparatif des recettes communales	251
5. Tableau comparatif des dépenses communales	252
6. La fortune et les dettes des communes	253
7. Valeur de la propriété des communes après l'apstraction des dettes	254
XIII. Institutions financières	
I. Direction des fonds publics	
1. Recettes	254
2. Dépenses	258
3. Débiteurs de la Direction des fonds publics à la fin de l'année 1894	259
II. Caisses d'épargne de l'État	
1. Créanciers des caisses d'épargne de l'État	260
2. Débiteurs des caisses d'épargne de l'État	261
III. Institutions financières privées en Serbie	
1. Banques	262
2. Institutions de crédit	262
3. Associations	262

	Page
4. Caisses d'épargne	264
5. Tableau comparatif	266

XIV. Compagnies d'assurances

1. Situation des compagnies d'assurances	269
2. Recettes et dépenses des compagnies d'assurances	270

XV. Cultes

1. Églises et monastères en Serbie	
Tableau général	273
Tableau par départements et éparchies	274
2. Clergé en Serbie	
Tableau général	275
Tableau par départements et éparchies	276
3. Biens des églises et des monastères	277

XVI. Instruction publique

1. Écoles	281
2. Enseignement primaire	
a. Écoles et instituteurs	283
b. Écoliers et écolières	284
3. Entretien des écoles primaires	285

XVII. Justice

1. Tribunaux et personnel judiciaire	287
2. Mouvement des affaires portées devant la cour de cassation	288—290
a. Tableau général	288
b. Affaires criminelles	289
c. Procès civils	290
3. Mouvement des affaires portées devant la cour d'appel	291—292
a. Affaires criminelles	291
b. Procès civils	292
4. Justice criminelle	293—319
a. Tableau par tribunaux de première instance	293
b. Tableau par crimes et délits	294
c. Tableau par groupes des crimes et délits	316
d. et e. Proportions	318
5. Détenus de tribunaux de 1 ^{re} instance	322
6. Justice civile	324—331
a. Tableau par tribunaux	324
b. Tableau par procès	325
7. Procès en divorce	332
8. Mariages divorcés par arrêt consistorial	333
9. Pourcent des mariages divorcés	334
10. Nombre des mariages conclus et dissous dans la période de 1883 à 1893	335
11. Jugements des conseils municipaux	336
12. Changements dans la propriété des immeubles	337

	Page
13. Faillites	338
14. Masses pupillaires et dépôts	339
15. Etablissements pénitentiaires	340—352
a. Nombre des condamnés	340
b. Condamnés par professions	340
c. Condamnés par âge	342
d. Condamnés classés par la durée des peines	342
e. Condamnés par crimes et délits	344
f. Tableau par catégories principales des crimes et délits	348
g. Condamnés par état civil	350
h. Condamnés par lieu de naissance	350
i. Recettes et dépenses des établissements pénitentiaires	351
j. Recettes des établissements pénitentiaires	352
k. Dépenses des établissements pénitentiaires	352

XVIII. Armée

1. Armée active	355
2. Armée régulière	356
3. Le ban	356
4. L'arrière-ban	357
5. Armée régulière et milice	357
6. Effectif des officiers	358
7. Sous-officiers	359
8. Employés de l'administration militaire	359
9. Recrutement des obligés au service actif	
a. Tableau général	360
b. Proportions	361
10. Mouvement des malades et mortalité dans les hôpitaux militaires	362

XIX. Divers

1. Sociétés de lecture en Serbie	367
2. Ventes judiciaires	
a. Tableau par départements	368
b. Tableau par mois	369
3. Prix des vivres dans la période de 1864 à 1893	370
4. Assassinés	
a. Tableau par départements	372
b. Tableau par mois	373
5. Suicides	
a. Tableau par départements	374
b. Tableau par mois	375
6. Morts accidentelles	
a. Tableau par départements	376
b. Tableau par mois	377
c. Genre de mort	378
7. Incendies et crimes d'incendies	
a. Tableau par départements	379
b. Tableau par mois	380
c. Tableau comparatif des incendies et des crimes d'incendies	381
d. Tableau comparatif des pertes	382
e. Tableau comparatif des incendies et des pertes	383
f. Objets endommagés ou détruits et les causes d'incendies	384
Eaux minérales dans le Royaume de Serbie	385
Table alphabétique des professions	387
Publications officielles de la section statistique du ministère du Commerce de l'Agriculture et de l'Industrie	393

ИСПРАВЦИ

На стр. 4. у другом ступцу таблице планина стоји Прослап а треба Прослоп
На стр. 5. у 10 реду озго стоји Дјетину а треба Дјетињу,
На стр. 27. код Александровца стоји пожаревачки округ, а треба крушевачки
На стр. 128. стоји да Државна ергела има 75·50 хектара њива, а треба 75·55
место 204·92 хектара земље под шумом, треба 264·92.

На стр. 367. у 1. прегради 1. реду оздо стоји 1891. а треба 1874., а у 2 реду
стоји 1892., а треба 1880. У 5. прегради 5. реду озго стоји 409, а треба 499. У 8.
прегради 3. реду озго стоји 2008·00, а треба 2256·00, у истом реду 14. прегради
стоји 033, а треба 435. У 8. прегради 12. реду озго стоји 0.607·30 а треба 1.607·30
и у 14. прегради 80 а треба 90. У 9. прегради истом реду стоји 5.186·30., а треба
1586·30. У 10. прегради 10. реду озго стоји 289·75, а треба — 289·75.

ERRATA

Sur la 4. page dans la 2. colonne du tableau des montagnes est imprimé
Proslap doit être Proslop

Sur la 5. page dans la 10. ligne d'en haut est imprimé Djetinu, doit être Djetinju

Sur la 27. page près d'Aleksandrovac est imprimé le département de Požarevac, doit être Kruševac

Sur la 128. page est imprimé que le haras de l'État à 75·50 hectares de champs, doit être 75·55 au lieu de 204·92 hectares de forêts, doit être 264·92.,

Sur la page 367. dans la 1. colonne 1. ligne d'en bas est imprimé 1891, doit être 1874, dans la 2. ligne 1892, doit être 1880. Dans la 5. colonne 5. ligne d'en haut est imprimé 409. doit être 499. Dans la 8. colonne 3. ligne d'en haut est imprimé 2008·00. doit être 2256·00, dans la même ligne et la 14. colonne est 033. doit être 435. Dans la 8. colonne 12. ligne d'en haut est imprimé 0.607·30, doit être 1.607·30 et dans la 14. colonne 80 doit être 90. Dans la 9. colonne 12. ligne est imprimé 5.186·30 doit être 1.586·30. Dans la 10. colonne 10. ligne d'en haut est imprimé 289·75 doit être — 289·75.

I.

ДРЖАВНА ОБЛАСТ — TERRITOIRE

1. ГЕОГРАФСКИ ПОЛОЖАЈ SITUATION GÉOGRAPHIQUE

Краљевина Србија лежи на северној полутини Балканског полуострва, између $42^{\circ} 22' 15''$ и $44^{\circ} 58' 50''$ северне ширине и између $36^{\circ} 49' 40''$ и $40^{\circ} 29' 31''$ источне дужине од Фера, или од Гринвича између $19^{\circ} 9' 40''$ и $22^{\circ} 49' 31''$.

Она има облик неправилног четвороугла, коме углови леже: у Рачи на Дрини, на Увцу, где он оставља границу Србије, у врху планине Св. Илије и на Дунаву одмах ниже Текије.

На северу одвајају Србију од Аустро-Угарске реке: Сава и Дунав, са запада дели је Дрина од Босне, на југу граничи се са Старом Србијом и Бугарском, а са истока јој је Румунија, од које је дели Дунав.

Дужина српске државне границе износи 1329.2 километара, од које долази на Дунав 315 , Дрину 170 , Саву 144 , Тимок 40 , Увац 25 , Ибар 15 и Рашку 10 , свега дакле 719 километара, а остатак од 610.2 километара сува је граница.

Од целокупне граничне линије 385.1 километара пружа се према Аустро-Угарској, 102.4 према Румунији, 276.3 према Бугарској и 565.4 према Турској.

Површина Србије износи $48.589.4$ квадратних километара.

Планински облик. Србија је бреговита и планинска земља, ну ипак нема високих планина, јер и сам Миџор, као највећи вис, пење се само на 2240 метара. Значајна је при том и та појава, да се све највеће планине налазе на јужној и југоисточној страни Србије, као: Јавор, Голија, Копоник, Велики Стрешер и Стара Планина. Ово долази отуд, што су планине у Србији само огранци великих планина, које у њу са разних страна улазе. Тако на пр. са запада улазе у Србију гране црногорско-босанских планина; са југа гране од планина дарданског и македонског копна; са југоистога гране Родопа и Балвана, а са североистога прелазе у Србију Карпати.

Својим висинским обликом Србија је нагнута на север. На њеној јужној страни налазе се највиши врхови, и идући на север, планине се постепено снижавају. На западној страни ово снижавање веће је него на источној, и планине губе се у равнини далеко пре но што достигну реку Саву.

У средњој Србији, између Колубаре и Мораве, последњи издаци планинских грана, у низовима брежуљака, допиру готово до обале Саве и Дунава, докле на против у источном крају, нарочито код Голупца, планински се ланци осеком у реку спуштају.

У следећој табlici износимо висину појединих планина у Србији.

ПЛАНИНА — MONTAGNES	Висина у метрима Hauteur en mètres	ПЛАНИНА — MONTAGNES	Висина у метрима Hauteur en mètres
Миџор (Стара планина) — Midžor (Stara planina)	2.240	Овчар — Ovčar	990
Сухо Рудиште (Корацик) — Suho Rudište (Koracnik)	2.106	Лепенач — Lепенас	979
Големи Камен (Сува планина) — Golemi Kamen (Suva Planina)	1.980	Гарван — Garvan	955
Велики Стрешер — Veliki Strešer	1.931	Субјел — Subjel	931
Жељин — Željin	1.822	Јелица — Jelica	914
Голија — Golija	1.819	Каблар — Kablar	893
Јавор — Javor	1.700	Црни Врх (Хомоље) — Crni Vrh (Homolje)	880
Шиљак Ртња — Sommet de Rtanj	1.563	Јабланик — Jablanik	823
Јастребац — Jastrebac	1.414	Маљен — Maljen	800
Троглав — Troglav	1.374	Штрбац — Štrbac	789
Лисац (Бељаница) — Lisac (Be- ljaniца)	1.321	Хомољске планине — Montagne d' Homolje	788
Ђаково — Djakovo	1.294	Јагодња — Jagodnja	731
Повлен — Povlen	1.272	Букуља — Bukulja	718
Тупишница — Tupišnica	1.218	Цер — Cer	717
Сто — Sto	1.174	Венчац — Venčac	674
Дели Јован — Deli Jovan	1.148	Тресибабa — Tresibaba	674
Малиник — Malinik	1.142	Љути Врх (изнад Ниша) — Ljuti Vrh (près de Niš)	667
Велики Штурац (Рудник) — Veliki Šturac (Rudnik)	1.104	Прослап — Proslap	632
Гулијанска планина — Montagne de Gulijan	1.045	Црни Врх (Крагујевачки округ) Crni Vrh (Kragujevac)	571
Медведник — Medvednik	1.042	Космај — Kosmaj	558
Мали Штурац (Рудник) — Mali Šturac (Rudnik)	1.031	Авала — Avala	528
		Видојевица — Vidojevica	444

Хидрографија. Својом целокупном површином Србија је нагнута на север, и с тога се у томе правцу сливају све српске реке у Дунав, и то непосредно или кроз реку Саву. Од српских река највећа је Морава. Она постаје од две велике реке: Биначке (јужне) и Голијске (западне) Мораве. Биначка Морава дугачка је 170 километара

од српске границе па до споја са Голијском Моравом, а од свога извора па до српске границе мери 73 км. Дужина Голијске Мораве износи, од извора па до Сталаћа, 190 км. Спојена Морава има до утока у Дунав 120 километара. Притоци Биначке Мораве с десне су стране ови: Власина (80 км.), Нишава (100 км. од српске границе, а са Јермом 144 км.) и Моравица (45 км.). С леве стране долазе јој: Ветерница (54 км.), Јабланица (67 км.), Пуста Река (36 км.) и Топлица (80 км.). Голијска Морава прима с леве стране: Рзав (45 км.), Дјетину (45 км.) Скрапеж (45 км.), Чемерницу (40 км.) и Грузу (45 км.), а с десна утичу у њу: Белица (40 км.), Ибар (од српске границе до утока 60 км., а од извора до српске границе опет 60 км.) и Расина (54 км.). Велика Морава прима с леве стране: Лугомир (45 км.), Белицу (32 км.), Лепеницу (45 км.) и Јасеницу (72 км.), а с десна утичу у њу: Црница (32 км.) и Ресава (63 км.). У Дунав утичу: Млава (90 км.), Пек (90 км.) и Тимок, који постаје од Сврљишког (54 км.) и Трговишког Тимова (45 км.), и пошто код Зајечара прими Црни Тимок (54 км.), он дели Србију од Бугарске и испод Радујевца утиче у Дунав. Од Књажевца до утока у Дунав Тимок мери 95 км. Сава као погранична река прима код Раче Дрину, у коју утичу с десне стране Љубовија и Јадар (54 км.), и Колубару (80 км.). Према томе речна је мрежа у Србији таква, да ни један крај не трпи оскудицу у води.

Клима је у Србији умерено топла. Средња годишња топлота износи $+ 11.98^{\circ} \text{C}$.

П р о с е ч н а т о п л о т а

износи за	највећа	најнижа	у опште
зиму	$+ 3.96^{\circ}$	$- 0.92^{\circ}$	$+ 1.52^{\circ} \text{C}$.
пролеће	$+ 16.03^{\circ}$	$+ 8.41^{\circ}$	$+ 12.32^{\circ} \text{C}$.
лето	$+ 25.76^{\circ}$	$+ 16.78^{\circ}$	$+ 21.27^{\circ} \text{C}$.
јесен	$+ 16.56^{\circ}$	$+ 9.09^{\circ}$	$+ 12.83^{\circ} \text{C}$.

Разуме се, да одступања од ових средина мора бити у више положеним крајевима, као што је у Београду средња топлота нижа због тога, што стоји под јаким утицајем степске климе у Угарској.

Водени талог у Србији прилично је велики, јер исти износи годишње просечно 638 милиметара.

2. ПОЛИТИЧКА ПОДЕЛА

DIVISION POLITIQUE

На врху државне управе стоји у Србији министарски Савет, који састављају министри појединих струка управних и председник министарског Савета. Министара има осам, и то: министар правде, просвете и црквених послова, иностраних дела, унутрашњих дела, финансија, војни, грађевина и народне привреде.

1. **Председнику министарског Савета** потчињена је Главна Контрола, и на његов предлог постављају се чланови и остали чиновници Државног Савета и Главне Контроле.

2. Под надзором **министарства правде** стоје сви судови; Највиши, касациони суд, апелациони суд, првостепени судови, којих има свега 23, и трговачки суд у Београду. Осуђеници издржавају казну у три казнена завода (у Београду, Пожаревцу и Нишу). Министар правде чувар је државног печата. Он поставља и јавне правозаступнике по постојећим законским прописима.

3. **Министарство просвете и црквених послова** стара се о моралном и научном унапређењу народа. Има два одељења: Једно за просветне а друго за црквене послове. Под управом министра просвете и црквених послова стоје: Главни Просветни Савет, Српска Краљевска Академија, Велика Школа и ове просветне установе: Народна библиотека и музеј у Београду, јавна библиотека у Крагујевцу, метеоролошка опсерваторија, народно позориште и државна штампарија. Затим: Богословија, Учитељска школа, 12 виших гимнасија, 2 реалке, 12 нижих гимнасија, 2 више женске школе (у Београду и Крагујевцу), и 713 основних школа (651 за мушку и 62 за женску децу).

Црквеним пословима управља архиепископ београдски и митрополит Краљевине Србије. Србија је подељена

у четири епархије: Београдску, (архиепископ и митрополит Краљевине Србије у Београду), жичку (архијереј у Краљеву), нишку (архијереј у Нишу) и тимочку (архијереј у Зајечару). У свакој епархији има по један епархијски духовни суд а у Београду још и Велики Духовни суд. За непосредан надзор над свештенством постоје 17 протопресвитеријата и 44 намесништва.

Црква и капела има 580, а манастира 51.

4. Министарство иностраних дела руководи односима Србије са страним државама. Оно има два одељења: политичко и административно.

Под овим министарством стоје: 10 посланстава, једно заступништво (у Софији), 6 генералних консулата и 23 почасна консула.

Акредитовано је код краљевске владе 10 изванредних посланстава, једна дипломатска агенција и 6 консулата.

5. Министарство унутрашњих дела води бригу о реду и миру у земљи, и о личној и имовној безбедности грађана. Оно има два одељења: Полицијско и санитетско. Полицијском одељењу поверена је административна управа, и оно је врши помоћу 15 окружних начелстава, две управе (Београд и Ниш) и 71 срење канцеларије. Општинским пословима управљају општински судови, којих има свега 1306.

Санитетско одељење управља санитетским пословима у целој земљи. Оно има, као саветујуће тело, Главни Санитетски Савет, и потчињено му је 17 окружних физикуса, који су уједно управници окружних болница. У сваком округу има и по један марвени лекар. Поред окружних болница постоји у Београду једна општа државна болница и болница за душевне болести, а у појединим окрузима 9 болница за лечење извесних болести. Санитетско одељење води надзор и над лековитим водама.

6. Министарству финансија главни је задатак, да се брине о изворима државних прихода и да рукује целокупном финансијском администрацијом. Оно има ова одељења: Административно, одељење главне државне благајне, правобранилачко и царинско, Управу државних дугова и пореску Управу, катастарски одбор, који управља земљомерском школом и катастарским пословима.

Управа државних монопола стоји такође под министарством финансија, али као самостално надлештво управља про-

изводњом и прерађивањем дувана, продајом дувана, соли и осталих монополских предмета.

Окружних благајница има 15 и једна за варош Београд. Царинарница има 33.

Пореска управа има за прикупљање порезе своје органе, порезнике, који су по срезовима размештени.

7. Министарство војно стара се о организацији и усавршавању војне снаге. У погледу управе и командовања војском и њенога снабдевања, министарство војно подељено је на осам одељења, и то: Опште војно, артиљериско, инжињерско, економно, благајничко, санитетско, инвалидско и судско.

Под војно министарство у првом реду долазе пет дивизијских области са својим командама и установама, а за тим разне друге команде и установе, као: Главни ђенералштаб, Војна Академија, Управа војно-техничких завода, инжињерски арсенал, инспекције (пешадијска, артиљеријска и инжињерска), главно убојно слагалиште, комитети, главно санитетско и апотекарско слагалиште, барутане (у Обилићевцу и Страгарима), коњичка бригада са Краљевом гардом, инжињерске трупе, градска и брдска артиљерија, и пешадијска и артиљеријска подофицирска школа.

У војном погледу Србија је подељена на пет дивизијских области: Моравску, Дринску, Дунавску, Шумадијску и Тимочку, свака дивизијска област на три пуковска округа и сваки пуковски округ на четири батаљонска среза.

Војна обавеза је општа за све грађане, који су способни за војску а у доби од 20—50 година, и то: Од 20—30 година старости у редовној војсци, од 30—40 година у првом позиву а од 40—50 година у другом позиву народне војске.

У састав редовне војске долази и сталан кадар, за који се рекрутују младићи, према имовном стању и закону о устројству војске: На две године, пет месеци, један месец и једну годину.

Формација војке.¹ — Сталан кадар. — Сви младићи рекрути, способни за војску, упућују се у дотичне команде да одслуже своју обавезу у кадру. Ових команда има: 5 дивизијских са називима својих области, 15 пуковских окружних, 5 пешадијских пукова по 4 батаљона = 20 батаљона, 5 артиљеријских пукова по 6 батерија = 30

¹ Формација војске узета је од 1893. године без измена од 2. Августа исте године; зато, што су ове и мене поступно изведене у неколико тек у 1894. години.

батерија, 3 коњичка пука по 3 ескадрона = 9 ескадрона, 1 ескадрон Краљеве гарде, 2 инжињерска батаљона и то: I-и инжињерски батаљон од 5 пионерских чета, и II-и инжињерски батаљон од 3 чете (железничке, телеграфске и минерске чете), 1 понтоверски полубатаљон од 2 чете, 1 градски артиљеријски батаљон од 5 чета, 1 брдски артиљеријски пук од 5 брдских батерија, 5 болничарских чета, 5 месарских одељења, 5 пекарских одељења, 5 возарских ескадрона, 1 батаљон питомаца Војне Академије од 3 чете, 1 пешадијска подофицирска школа, 1 артиљеријска подофицирска школа, 1 команда жандармерије од 5 чета и једног коњичког одреда.

Редовна војска. — Сталан кадар, са обвезницима у доби од 20—30 година, образује редовну војску.

На челу редовне војске налази се Врховна команда, под чијом командом стоји пет активних дивизија редовне војске, јединице ван састава дивизијског и I-и и II-и позив народне војске.

У састав ових пет дивизија редовне војске спада: 20 пукова пешадије по 4 батаљона = 80 батаљона, 20 допуњујућих батаљона по 1 за сваки пук = 20 батаљона, 5 артиљеријских пукова по 8 батерија = 40 батерија, 5 дивизиона коњице по 2 ескадрона = 10 ескадрона, 5 пионерских чета, 5 мостових полутренова, 5 болничарских чета, 5 месарских одељења, 5 пекарских одељења и 5 возарских ескадрона.

Сем ових трупа улазе у састав сваке дивизије још следећи возови и коморе:

- а. Бојна комора код свих борбених јединица,
- б. Групна, код свих пукова, коњичког дивизиона и свих одељења, која носи храну и фураж за два дана,
- в. Колонска, која припада целој дивизији. У њој су ове колоне: 1. Муницијска са два дела: пешадијским и артиљеријским са покретним артиљеријским радилиштем. 2. Профлангска, која носи храну и фураж за 4 дана за сву дивизију. 3. Дивизијска санитетска колона. 4. Инжињерска алатна колона. 5. Етапна болница од 4 дела по 200 кревета. 6. Дивизијска марвена болница. 7. Марвени депо. 8. Војна пошта.

Ван састава дивизијског, на расположењу Врховне команде, постоје још: Брдски артиљеријски пук од 10 батерија, градски артиљеријски пук, активна коњичка бригада, резервни инжињерски батаљон, резервна мунициона колона и главни интендантски воз.

Народна војска. — Први позив. И ова је војска формирана у дивизије као и редовна. Пешадија је и у овој

војсци формирана у пукове по 4 батаљона, и има је 80 батаљона, артиљерије има 5 пука по 4 батерије = 20 батерија, коњице 5 дивизиона по 2 ескадрона = 10 ескадрона.

Други позив народне војске не формира се у дивизије, него територијално по пуковима, и то: Пешадија се формира по пуковским окрузима у 15 пукова по 4 батаљона = 60 батаљона, артиљерија из целе дивизијске територије у 5 градских чета, а коњица у 5 ескадрона. По закону о устројству војске други позив народне војске употребљава се само за службу у земљи и одбрану отаџбине.

8. Министарство грађевина стара се о подизању и одржању јавних грађевина и о грађењу путова у земљи. Оно има четири одељења и то: Опште, рачуноводно, инжињерско и архитектонско. Оно има свој Грађевински Савет. Код сваког окружног начелства постоји грађевинско одељење с потребним бројем инжињера и подинжињера.

Под министром грађевина стоји и Дирекција српских државних железница.

9. Министарство народне привреде подељено је на седам одељења, и то: Одељење за трговину, радиност и саобраћај, одељење за земљорадњу и сточарство, одељење рударско, одељење за шумарство, статистичко, поштанско-телеграфско и благајничко одељење.

За проучавање законских пројеката по струци привредној постоји Привредни Савет. Трговачко-занатлијски одбори дају министру мишљење о мерзма за унапређење трговине и заната, а стална комисија противу филоксере стара се о мерама за сузбијање ове заразе. Рударско одељење има нарочити Рударски одбор, а статистичко одељење Централни статистички одбор.

Од надлештава министарства народне привреде најважнија су: Управа фондова, Управа класне лутрије, седам окружних штедионица, државна трговачка школа, две ткачке школе. Управа државне ергеле, Управа топчидерске економије, Ратарска школа у Краљеву, винодељска школа у Букову и Управе рудника. Министарство народне привреде одобрава отварање приватних новчаних завода и води надзор над истима. Покрај Народне банке, у Краљевини Србији била су 1893. године још 53 приватна новчана завода.

Под управом поштанско-телеграфског одељења стоје: 3 поштанске станице (2 у Београду и 1 у Нишу), 2 телеграфске станице (у Београду) и 79 поштанско-телеграфских станица.

II.

ПОВРШИНА И СТАНОВНИШТВО — SUPERFICIE ET POPULATION

1. Површина и број насељених места
Superficie et nombre des lieux habités

ОБРУЗИ DÉPARTEMENTS	Површина квадрат. километара — Super- ficie en kilomètres carrés	БРОЈ — NOMBRE DES					насељених места lieux habités
		срезова arrondissements	општина communes	вароши villes	варошица bourgs	села и заселака villages et hameaux	
Ваљевски-Valjevo	2.905·1	4	68	1	2	238	241
Врањски-Vranja	4.196·7	5	72	1	2	401	404
Крагујевачки-Kragujevac	2.385·4	4	88	1	5	213	219
Крајински-Krajina	3.208·7	3	62	1	5	82	88
Крушевачки-Kruševac	3.255·5	6	106	2	4	322	328
Моравски-Morava	3.109·5	5	106	2	7	220	229
Пиротски-Pirot	3.142·8	4	70	1	2	279	282
Подрински-Podrinje	3.366·6	5	99	2	4	312	318
Подунавски-Podunavlje	3.241·9	7	120	1	6	187	194
Пожаревачки-Požarevac	3.638·5	7	138	1	7	197	205
Руднички-Rudnik	4.580·7	7	110	2	3	418	423
Тимочки-Timok	2.041·8	3	68	1	1	139	141
Топлички-Toplica	3.632·6	3	62	1	1	410	412
Ужички-Užice	4.344·1	6	92	1	6	562	569
Црноречки-Crna Reka	1.639·5	2	43	1	1	46	48
Београд-La ville de Belgrade . .	—	—	1	1	—	—	1
Ниш-La ville de Niš	—	—	1	1	—	—	1
Свега-Total	48.589·4	71	1.306	21	56	4.026	4.103

Један срез има просечно 684·4 км.²

Једна општина долази на 37·2 «

Једна варош « « 2.313·8 «

Једна варошица « « 867·5 «

Једно село и заселак долази на 12·1 «

Једно насељено место « « 11·8 «

2. Насељеност — Densité

ОБРУЗИ DÉPARTEMENTS	Површина квадрат. километара Superficie en kilo- mètres carrés	Број свих становника 31. Дец. 1890. г. — Nombre d'habitants le 31. Décembre 1890.			На 1 км. ² долази ста- новника — Habitants sur 1 kil. carré
		варошких par villes	сеоских par villages	у опште en général	
Ваљевски-Valjevo	2.905·1	9.528	104.989	114.517	39·4
Врањски-Vranja	4.196·7	22.588	126.694	149.282	35·6
Крагујевачки-Kragujevac	2.385·4	20.431	120.230	140.661	58·9
Крајински-Krajina	3.208·7	12.160	79.412	91.572	28·5
Крушевачки-Kruševac	3.255·5	15.032	134.522	149.554	45·9
Моравски-Mogava	3.109·5	24.890	135.301	160.191	51·5
Пиротски-Pirot	3.142·8	15.176	105.409	120.585	38·4
Подрински-Podrinje	3.366·6	15.113	161.420	176.533	52·5
Подунавски-Podunavlje	3.241·9	12.679	194.287	206.966	63·8
Пожаревачки-Požarevac	3.638·5	24.136	180.893	205.029	56·4
Руднички-Rudnik	4.580·7	9.973	141.722	151.695	33·1
Тимочки-Timok	2.041·8	7.236	85.526	92.762	45·7
Топлички-Toplica	3.632·6	6.145	115.237	121.382	33·4
Ужички-Užice	4.344·1	10.399	127.143	137.542	31·7
Црноречки-Crna Reka	1.639·5	6.854	62.710	69.564	42·4
Београд-La ville de Belgrade	—	54.249	—	54.249	—
Ниш-Niš	—	19.877	—	19.877	—
Свега-Total	48.589·4	286.466	1,875.495	2,161.961	44·5
1884	48.589·4	235.887	1,665.849	1,901.736	39·1
1874	37.617·3	138.710	1,215.180	1,353.890	36·0
1866	37.617·3	116.007	1,100.341	1,216.348	32·3
1863	37.617·3	97.692	1,010.976	1,108.668	29·5
1859	37.617·3	86.841	991.440	1,078.281	28·7
1854	37.617·3	?	?	998.919	26·6
1850	37.617·3	?	?	956.893	25·4
1846	37.617·3	?	?	915.080	24·3
1841	37.617·3	?	?	828.895	22·0
1834	37.617·3	41.347	636.845	678.192	18·0

3. Административна подела Србије с бројем становника
 Division administrative de la Serbie avec le nombre d'habitants

ОКРУГ Département	СРЕЗ Arrondissement	Број општина- Nom- bre de communes	Број становника 31. Децембра 1890. г. — Nombre d'habi- tants le 31. Déc. 1890.			На 1 општину долази просечно становника Moyenne d'habitants par commune
			варошких par villes	сеоских par villages	у опште en général	
Ваљевски-Va- ljevo	Колубарски-Kolu- bara	15	—	22.243	22.243	1.433
	Подгорски-Podgo- rina	25	6.006	41.912	47.918	1.917
	Посавски-Posavina	11	2.303	14.464	18.767	1.706
	Тамнавски-Tamnava	17	1.219	24.370	25.589	1.505
	Свега-Total .	68	9.528	104.989	114.517	1.684
Врањски-Vra- nja	Јабланички-Jabla- nica	13	—	24.918	24.918	1.917
	Лесковачки-Lesko- vac	18	12.132	37.655	49.787	2.766
	Масурички-Masu- rica	8	936	13.629	14.585	1.823
	Пољанички-Polja- nica	15	—	22.671	22.671	1.511
	Пчински-Pčinja .	18	9.500	27.821	37.321	2.073
	Свега-Total .	72	22.588	126.694	149.282	2.073
Крагујевачки Kragujevac	Гружански-Gruža	30	—	38.749	38.749	1.292
	Јасенички-Jasenica	24	4.372	28.163	32.535	1.356
	Крагујевачки-Kra- gujevac	17	12.669	23.680	36.349	2.138
	Лепенички-Lepenica	17	3.390	29.638	33.028	1.943
	Свега-Total .	88	20.431	120.230	140.661	1.598
Крајински-Kra- jina	Кључки-Ključ . .	12	3.213	12.444	15.657	1.305
	Крајински-Krajina	40	6.537	57.927	64.464	1.612
	Поречки-Poreč . .	10	2.410	9.041	11.451	1.145
	Свега-Total .	62	12.160	79.412	91.572	1.477
Крушевачки Kruševac	Алексиначки-Aleksi- nac	15	5.762	15.307	21.069	1.405
	Жупски-Župa . .	21	1.120	24.577	25.697	1.224
	Моравски-Morava	15	—	20.400	20.400	1.360
	Ражањски-Ražanj	12	930	15.094	16.024	1.335
	Расински-Rasina .	26	5.998	35.738	41.736	1.605
	Трстенички-Trste- nik	17	1.222	23.406	24.628	1.449
	Свега-Total .	106	15.032	134.522	149.554	1.411
Моравски-Мо- rava	Белички-Belica . .	20	4.619	23.334	27.953	1.398
	Левачки-Levač . .	16	1.100	22.590	23.690	1.481
	Параћински-Paracin	21	10.124	23.801	33.925	1.615
	Ресавски-Resava .	32	7.363	38.181	45.544	1.423
	Темнићски-Temnić	17	1.684	27.395	29.079	1.711
	Свега-Total .	106	24.890	135.301	160.191	1.511

ОКРУГ Département	СРЕЗ Arrondissement	Број општина- Nombre de communes	Број становника 31. Децембра 1890. г. — Nombre d'habitants le 31. Déc. 1890.			На 1 општину долази просечно становника Moyenne d'habitants par commune
			варошких par villes	сеоских par villages	у опште en général	
Пиротски-Pirot	Белопаланачки-Be- la Palanka	12	1.438	14.652	16.090	1.341
	Власотиначки-Vla- sotinci	18	3.808	30.562	34.370	1.909
	Лужнички-Lužnica	11	—	17.851	17.851	1.623
	Нишавски-Nišava	29	9.930	42.344	52.274	1.803
	Свега-Total .	70	15.176	105.409	120.585	1.723
Подрински-Po- drinje	Азбуковачки-Azbu- kovica	11	271	20.167	20.438	1.858
	Јадрански-Jadar .	19	4.039	27.767	31.806	1.674
	Мачвански-Mačva	30	254	48.459	48.713	1.624
	Поцерски-Pocerina	26	9.669	45.162	54.831	2.109
	Рађевски-Radjevina	13	880	19.865	20.745	1.596
	Свега-Total .	99	15.113	161.420	176.533	1.783
Подунавски-Po- dunavlje	Врачарски-Vračar	16	—	20.279	20.279	1.267
	Грочански-Grocka	13	2.235	14.996	17.231	1.325
	Јасенички-Jasenica	23	2.750	55.670	58.420	2.540
	Колубарски-Kolu- bara	13	386	20.326	20.712	1.593
	Космајски-Kosmaj	17	—	24.871	24.871	1.463
	Посавски-Posavina	16	—	20.814	20.814	1.301
	Смедеревски-Sme- derevo	22	7.308	37.331	44.639	2.029
	Свега-Total .	120	12.679	194.287	206.966	1.725
Пожаревачки Požarevac	Голубачки-Golubac	14	1.392	12.748	14.140	1.010
	Звишки-Zvižd . . .	12	1.758	15.532	17.290	1.441
	Млавски-Mlava . . .	29	2.558	42.783	45.341	1.563
	Моравски-Morava	15	1.635	24.585	26.220	1.748
	Пожаревачки-Poža- revac	29	11.134	41.403	52.537	1.812
	Рамски-Ram	25	3.118	27.920	31.038	1.242
	Хомољски-Homolje	14	2.541	15.922	18.463	1.319
	Свега-Total .	138	24.136	180.893	205.029	1.486
Руднички-Ru- dnik	Драгачевски-Dra- gačevo	17	—	26.712	26.712	1.571
	Жички-Žiža	18	3.525	19.289	22.814	1.267
	Качерски-Kačer . .	11	—	15.030	15.030	1.366
	Љубићски-Ljubic	17	—	23.556	23.556	1.386
	Студенички-Stude- nica	18	555	22.997	23.552	1.308
	Таковски-Takovo	19	2.024	22.305	24.329	1.280
	Трнавски-Trnava .	10	3.869	11.833	15.702	1.570
	Свега-Total .	110	9.973	141.722	151.695	1.379

ОКРУГ Département	СРЕЗ Arrondissement	Број општина-Nombre de communes	Број становника 31. Децембра 1890. г. — Nombre d'habitants le 31. Déc. 1890.			На 1 општину долази просечно становника Moyenne d'habitants par commune
			варошких par villes	сеоских par villages	у опште en général	
Тимочки-Тимок	Бањски-Banja . . .	14	2.210	19.241	21.451	1.532
	Заглавски-Zaglavak	36	5.026	44.208	49.234	1.368
	Сврљински-Svrljig	18	—	22.077	22.077	1.226
	Свега-Total .	68	7.236	85.526	92.762	1.364
Топлички-Топлица	Добрички-Dobrič . . .	24	4.856	50.621	55.477	2.312
	Косанички-Kosanica	10	1.289	16.126	17.415	1.741
	Нишки-Niš	28	—	48.490	48.490	1.732
	Свега-Total .	62	6.145	115.237	121.382	1.958
Ужички-Užice	Златиборски-Zlatibor	16	—	19.363	19.363	1.210
	Моравички-Moravica	18	1.217	24.633	25.850	1.436
	Пожешки-Požega	20	1.817	25.033	26.850	1.342
	Рачански-Rača . . .	15	738	20.818	21.556	1.437
	Ужички-Užice	14	6.627	23.577	30.204	2.157
	Црногорски - Crna Gora	9	—	13.719	13.719	1.524
	Свега-Total .	92	10.399	127.143	137.542	1.495
Црноречки-Срна Река	Бољевачки-Boljevac	19	996	27.390	28.386	1.494
	Зајечарски-Zaječar	24	5.858	35.320	41.178	1.716
	Свега-Total .	43	6.854	62.710	69.564	1.618
Главни скуп-Total général	Београд-La ville de Belgrade	1	54.249	—	54.249	54.249
	Ниш-La ville de Niš	1	19.877	—	19.877	19.877
	Главни скуп-Total général	1306	286.466	1,875.495	2,161.961	1.655

4. Подела Србије по првостепеним судовима
 Division de la Serbie par les tribunaux de première instance

Првостепени суд Tribunal de première instance	СРЕЗ Arrondissement	Број општина-Non- bre de communes	Број становника 31. Децембра 1890. г. — Nombre d'habi- tants le 31. Déc. 1890.		
			мушких masculins	женских féminins	у опште en général
Алексиначки Aleksinac	Алексиначки-Aleksinac	15	11.048	10.021	21.069
	Бањски-Banja	14	10.832	10.619	21.451
	Моравски-Morava	15	10.446	9.954	20.400
	Ражањски-Ražanj	12	8.221	7.803	16.024
	Свега-Total	56	40.547	38.397	78.944
Београдски (под.) Belgrade (pod.)	Врачарски-Vračar	16	10.540	9.739	20.279
	Грочански-Grocka	13	8.887	8.344	17.231
	Колубарски-Kolubara	13	10.522	10.190	20.712
	Космајски-Kosmaj	17	12.591	12.280	24.871
	Посавски-Posavina	16	10.690	10.124	20.814
Свега-Total	75	53.230	50.677	103.907	
Ваљевски Valjevo	Колубарски-Kolubara	15	11.359	10.884	22.243
	Подгорски-Podgorina	25	24.874	23.044	47.918
	Посавски-Posavina	11	9.596	9.171	18.767
	Тамнавски-Tamnaва	17	12.987	12.602	25.589
Свега-Total	68	58.816	55.701	114.517	
Врањски Vranja	Масурички-Masurica	8	7.435	7.150	14.585
	Пољанички-Poljanica	15	11.607	11.064	12.671
	Пчински-Pčinja	18	19.218	18.103	37.321
Свега-Total	41	38.260	36.317	74.577	
Горњомилано- вачки Gornji Milanovac	Качерски-Kačer	11	7.563	7.467	15.030
	Љубићски-Ljubic	17	11.864	11.692	23.556
	Таковски-Takovo	19	12.532	11.797	24.329
Свега-Total	47	31.959	30.956	62.915	
Зајечарски Zaječar	Бољевачки-Voljevac	19	14.315	14.071	28.386
	Зајечарски-Zaječar	24	21.187	19.991	41.178
Свега-Total	43	35.502	34.062	69.564	
Јагодински Jagodina	Белички-Belica	20	14.344	13.609	27.953
	Левачки-Levač	16	11.939	11.751	23.690
	Темнићски-Temnić	17	14.777	14.302	29.079
Свега-Total	53	41.060	39.662	80.722	
Књажевачки Knjaževac	Заглавски-Zaglavak	36	25.226	24.008	49.234
	Сврљички-Svrljig	18	11.234	10.843	22.077
Свега-Total	54	36.460	34.851	71.311	

Првостепени суд Tribunal de première instance	СРЕЗ Arrondissement	Број општина-Nom- bre de communes	Број становника 31. Децембра 1890. г. — Nombre d'habitants le 31. Déc. 1890.		
			мушких masculins	женских féminins	у опште en général
Крагујевачки Kragujevac	Гружански-Gruža	30	19.419	19.330	38.749
	Јасенички-Jasenica	24	16.467	16.068	32.535
	Крагујевачки-Kragujevac	17	19.406	16.943	36.349
	Лепенички-Lepenica	17	16.764	16.264	33.028
	Свега-Total	88	72.056	68.605	140.661
Крушевачки Kruševac	Жупски-Župa	21	12.860	12.837	25.697
	Расински-Rasina	26	21.564	20.172	41.736
	Трстенички-Trstenik	17	12.497	12.131	24.628
	Свега-Total	64	46.921	45.140	92.061
Лесковачки Leskovac	Власотиначки-Vlasotinci	18	17.400	16.970	34.370
	Јабланички-Jablanica	13	13.111	11.807	24.918
	Лесковачки-Leskovac	18	25.539	24.248	49.787
	Свега-Total	49	56.050	53.025	109.075
Лознички Loznica	Азбуковачки-Azbukovica	11	10.175	10.263	20.438
	Јадрански-Jadar	19	16.197	15.609	31.806
	Рађевски-Radjevina	13	10.464	10.281	20.745
	Свега-Total	43	36.836	36.153	72.989
Неготински Negotin	Кључки-Ključ	12	8.155	7.502	15.657
	Крајински-Krajina	40	32.675	31.789	64.464
	Поречки-Poreč	10	5.919	5.532	11.451
	Свега-Total	62	46.749	44.823	91.572
Нишки Niš	Нишки-Niš	28	24.892	23.598	48.490
	Ниш-La ville de Niš	1	11.457	8.420	19.877
	Свега-Total	29	36.349	32.018	68.367
Пиротски Piot	Белопаланачки-Bela Palanka	12	8.118	7.972	16.090
	Лужнички-Lužnica	11	8.985	8.866	17.851
	Нишавски-Nišava	29	26.991	25.283	52.274
	Свега-Total	52	44.094	42.121	86.215
Пожаревачки Požarevac	Голубачки-Golubac	14	7.235	6.905	14.140
	Звишки-Zvižd	12	8.793	8.497	17.290
	Млавски-Mlava	29	23.039	22.302	45.341
	Моравски-Morava	15	13.324	12.896	26.220
	Пожаревачки-Požarevac	29	27.325	25.212	52.537
	Рамски-Ram	25	15.778	15.260	31.038
	Хомољски-Homolje	14	9.267	9.196	18.463
Свега-Total	138	104.761	100.268	205.029	
Прокупачки Prokuplje	Добрички-Dobrič	24	29.016	26.461	55.477
	Косанички-Kosanica	10	9.064	8.351	17.415
	Свега-Total	34	38.080	34.812	72.892

Првостепенни суд Tribunal de première instance	СРЕЗ Arrondissement	Број општина-Nom- bre de communes	Број становника 31. Децембра 1890. г. — Nombre d'habitants le 31. Déc. 1890.		
			мушких masculins	женских féminins	у опште en général
Смедеревски Smederevo	Јасенички-Jasenica	23	29.516	28.904	58.420
	Смедеревски-Smederevo	22	22.978	21.661	44.639
	Свега-Total	45	52.494	50.565	103.059
Ђупријски Cuprija	Параћински-Paraćin	21	17.694	16.231	33.925
	Ресавски-Resava	32	23.201	22.343	45.544
	Свега-Total	53	40.895	38.574	79.469
Ужички Užice	Златиборски-Zlatibor	16	9.647	9.716	19.363
	Моравички-Moravica	18	12.844	13.006	25.850
	Пожешки-Požega	20	13.609	13.241	26.850
	Рачански-Rača	15	10.646	10.910	21.556
	Ужички-Užice	14	15.341	14.863	30.204
	Црногорски-Crna Gora	9	6.830	6.889	13.719
Свега-Total	92	68.917	68.625	137.542	
Чачански Čačak	Драгачевски-Dragačevo	17	13.287	13.425	26.712
	Жички-Žiža	18	11.896	10.918	22.814
	Студенички-Studenica	18	11.951	11.601	23.552
	Трнавски-Trnava	10	8.324	7.378	15.702
Свега-Total	63	45.458	43.322	88.780	
Шабачки Šabac	Мачвански-Mačva	30	24.402	24.311	48.713
	Поцерски-Pocerina	26	28.251	26.580	54.831
	Свега-Total	56	52.653	50.891	103.544
Београдски Belgrade	Београд-La ville de Belgrade	1	31.738	22.511	54.249
Главни скуп-Total général		1306	1,109.885	1,052.076	2,161.961

5. Подела Србије по епархијама
Division de la Serbie par éparchie

ЕПАРХИЈА Eparchie de	ОКРУГ Département	Површина кило- метара Superficie kilomètres	Број општина- Nom- bre de communes	Број становника 31. Децембра 1890. г. — Nombre d'habi- tants le 31. Déc. 1890.		
				мушких masculins	женских féminins	у опште en général
Београдска Belgrade	Београд-La ville de Belgrade	—	1	31.738	22.511	54.249
	Ваљевски-Valjevo	2.905·1	68	58.816	55.701	114.517
	Подрински-Podrinje	3.366·6	99	89.489	87.044	176.533
	Подунавски-Podunavljе	3.241·9	120	105.724	101.242	206.966
	Пољаревачки-Požarevac	3.638·5	138	104.761	100.268	205.029
	Моравски-Morava	3.109·5	106	81.955	78.236	160.191
	Свега-Total	16.261·6	532	472.483	445.002	917.485
Жичка Žiça	Крагујевачки-Kragujevac	2.385·4	88	72.056	68.605	140.661
	Руднички-Rudnik	4.580·7	110	77.417	74.278	151.695
	Ужички-Užice	4.344·1	92	68.917	68.625	137.542
	Свега-Total	11.310·2	290	218.390	211.508	429.898
Нишка Niš	Ниш-La ville de Niš	—	1	11.457	8.420	19.877
	Врањски-Vranja	4.196·7	72	76.910	72.372	149.282
	Крушевачки-Krusevac	3.255·5	106	76.636	72.918	149.554
	Пиротски-Pirot	3.142·8	70	61.494	59.091	120.585
	Топлички-Toplica	3.632·6	62	62.972	58.410	121.382
	Свега-Total	14.227·6	311	289.469	271.211	560.680
Тимочка Timok	Крајински-Krajina	3.058·7	62	46.749	44.823	91.572
	Тимочки-Timok	2.091·8	68	47.292	45.470	92.762
	Црноречки - Crna Reka	1.639·5	43	35.502	34.062	69.564
	Свега-Total	6.790·0	173	129.543	124.355	253.898
Епархије — Éparhie de						
	Београдска-Belgrade	16.261·6	532	472.483	445.002	917.485
	Жичка-Žiça	11.310·2	290	218.390	211.508	429.898
	Нишка-Niš	14.227·6	311	289.469	271.211	560.680
	Тимочка-Timok	6.790·0	173	129.543	124.355	253.898
	Свега-Total	48.589·4	1306	1,109.885	1,052.066	2,161.961

6. Срезови у Краљевини Србији по броју становника
31. Децембра 1890. год.

Les arrondissements dans le Royaume de Serbie par le nombre
d'habitants du 31. Decembre 1890.

СРЕЗ Arrondissement	ОКРУГ Département	БРОЈ СТАНОВНИКА NOMBRE D'HABITANTS			у опште en général	На 1.000 мушких долази женских Femmes sur 1.000 hommes
		мушких masculins	женских féminins			
Крајински-Krajina . Јасенички-Jasenica	Крајински-Krajina . Подунавски-Podunavljе	32.675	31.789	64.464	973	
Добрички-Dobrič .	Топлички-Toplica .	29.516	28.904	58.420	979	
Поцерски-Pocerina	Подрински-Podrinje	29.016	26.461	55.477	912	
Пожаревачки-Požarevac	Пожаревачки-Požarevac	28.251	26.580	54.831	941	
Нишавски-Nišava .	Пиротски-Pirot	27.325	25.212	52.537	923	
Лесковачки-Leskovac	Врањски-Vranja .	26.991	25.283	52.274	937	
Заглавски-Zaglavak	Тимочки-Timok	25.539	24.248	49.787	949	
Мачвански-Маčва .	Подрински-Podrinje	25.226	24.008	49.234	952	
Нишки-Niš	Топлички-Toplica .	24.402	24.311	48.713	996	
Подгорски-Podgorina	Ваљевски-Valjevo .	24.892	23.598	48.490	948	
Ресавски-Resava .	Моравски-Morava .	24.874	23.044	47.918	926	
Млавски-Mlava	Пожаревачки-Požarevac	23.201	22.343	45.544	963	
Смедеревски-Smederevo	Подунавски-Podunavljе	23.039	22.302	45.341	968	
Расински-Rasina .	Крушевачки - Krusevac	22.978	21.661	44.639	943	
Зајечарски-Zaječar	Црноречки - Crna Reka	21.564	20.172	41.736	935	
Гружански-Gruža .	Крагујевачки-Kragujevac	21.187	19.991	41.178	944	
Пчински-Pčinja	Врањски-Vranja .	19.419	19.330	38.749	995	
Крагујевачки-Kragujevac	Крагујевачки-Kragujevac	19.218	18.103	37.321	947	
Власотиначки-Vlasotinci	Пиротски-Pirot	19.406	16.943	36.349	873	
Параћински-Paraćin	Моравски-Morava .	17.400	16.970	34.370	975	
Лепенички-Lepenica	Крагујевачки-Kragujevac	17.694	16.231	33.925	917	
Јасенички-Jasenica	Крагујевачки-Kragujevac	16.764	16.264	33.028	970	
Јадрански-Jadar	Подрински-Podrinje	16.467	16.068	32.535	976	
Рамски-Ram	Пожаревачки-Požarevac	16.197	15.609	31.806	964	
Ужички-Užice	Ужички-Užice	15.778	15.260	31.038	967	
Темнићски-Temnić	Моравски-Morava .	15.341	14.863	30.204	969	
Бољевачки-Boljevac	Црноречки - Crna Reka	14.777	14.302	29.079	968	
Белички--Belica	Моравски-Morava .	14.315	14.071	28.386	983	
Пожешки-Požega .	Ужички-Užice	14.344	13.609	27.953	949	
		13.609	13.241	26.850	973	

СРЕЗ Arrondissement	ОКРУГ Département	БРОЈ СТАНОВНИКА NOMBRE D' HABITANTS			На 1.000 МУШКИХ ДОДВЖИ ЖЕНСКИХ Femmes sur 1.000 hommes
		мушких masculins	женских féminins	у опште en général	
Драгачевски-Draga- čevo	Руднички-Rudnik .	13.287	13.425	26.712	1.010
Моравски-Morava .	Пожаревачки-Poža- revac	13.324	12.896	26.220	968
Моравички-Moravica	Ужички-Užice . . .	12.844	13.006	25.850	1.043
Жупски-Župa . . .	Крушевачки - Кру- ševac	12.860	12.837	25.697	998
Тамнавски-Tamnava	Ваљевски-Valjevo .	12.987	12.602	25.589	970
Јабланички - Jabla- nica	Врањски-Vranja .	13.111	11.807	24.918	901
Космајски-Kosmaj .	Подунавски - Podu- navlje	12.591	12.280	24.871	975
Трстенички-Trstenik	Крушевачки - Кру- ševac	12.497	12.131	24.628	971
Таковски-Takovo .	Руднички-Rudnik .	12.532	11.797	24.329	941
Левачки-Levač . . .	Моравски-Morava .	11.939	11.751	23.690	984
Љубићски-Ljubić .	Руднички-Rudnik .	11.864	11.692	23.556	986
Студенички-Stude- nica	Руднички-Rudnik .	11.951	11.601	23.552	971
Жички-Žiça	Руднички-Rudnik .	11.896	10.918	22.814	918
Пољанички - Polja- nica	Врањски-Vranja .	11.607	11.064	22.671	953
Колубарски - Kolu- bara	Ваљевски-Valjevo .	11.359	10.884	22.243	958
Сврљички-Svrljig .	Тимочки-Timok . . .	11.234	10.843	22.077	966
Рачански-Rača . . .	Ужички-Užice	10.646	10.910	21.556	1.025
Бањски-Banja . . .	Тимочки-Timok . . .	10.832	10.619	21.451	980
Алексиначки-Aleksi- nac	Крушевачки - Кру- ševac	11.048	10.021	21.069	907
Посавски-Posavina	Подунавски-Podu- navlje	10.690	10.124	20.814	947
Рађевски-Radjevina	Подрински-Podrinje	10.464	10.281	20.745	983
Колубарски - Kolu- bara	Подунавски-Podu- navlje	10.522	10.190	20.712	968
Азбуковачки-Azbu- kovica	Подрински-Podrinje	10.175	10.263	20.438	1.009
Моравски-Morava .	Крушевачки - Кру- ševac	10.446	9.954	20.400	953
Врачарски-Vračar .	Подунавски-Podu- navlje	10.540	9.739	20.279	924
Златиборски-Zlatibor	Ужички-Užice	9.647	9.716	19.363	1.007
Посавски-Posavina	Ваљевски-Valjevo .	9.596	9.171	18.767	956
Хомољски-Homolje	Пожаревачки-Poža- revac	9.267	9.196	18.463	992
Лужнички-Lužnica	Пиротски-Pirot . . .	8.985	8.866	17.851	987
Косанички-Kosanica	Топлички-Toplica .	9.064	8.351	17.415	921
Звишчки-Zvižd . . .	Пожаревачки-Poža- revac	8.793	8.497	17.290	966
Грочански-Grocka	Подунавски-Podu- navlje	8.887	8.344	17.231	939

СРЕЗ Arrondissement	ОКРУГ Département	БРОЈ СТАНОВНИКА NOMBRE D' HABITANTS			На 1.000 мушких долази женских Femmes sur 1.000 hommes
		мушких masculins	женских féminins	у опште en général	
Белопаланачки-Bela Palanka	Пиротски-Pirot	8.118	7.972	16.090	982
Ражањски-Ražanj	Крушевачки - Кру- ševac	8.221	7.803	16.024	961
Трнавски-Trnava	Руднички-Rudnik	8.324	7.378	15.702	886
Кључки-Ključ	Крајински-Kraјina	8.155	7.502	15.657	920
Качерски-Kačer	Руднички-Rudnik	7.563	7.467	15.030	987
Масурички-Masurica	Врањски-Vranja	7.435	7.150	14.585	962
Голубачки-Golubac	Пожаревачки-Poža- revac	7.235	6.905	14.140	954
Црногорски - Срна Gora	Ужички-Užice	6.830	6.889	13.719	1.009
Поречки-Poreč	Крајински-Kraјina	5.919	5.532	11.451	935
	Свега-Total .	1,066.690	1,021.145	2,087.835	955

Управник
Државна Монархија

7. Вароши у Краљевини Србији по броју становника
31. Децембра 1890. год.

Les villes dans le Royaume de Serbie par le nombre
d'habitants du 31. Décembre 1890.

Име вароши Noms des villes	Округ Département	БРОЈ СТАНОВНИКА NOMBRE D' HABITANTS			На 1.000 мушких до- лази женских-Fem- mes sur 1.000 hommes
		мушких masculins	женских féminins	у опште en général	
Београд-Belgrade	31.738	22.511	54.249	709
Ниш-Niš	11.457	8.420	19.877	735
Крагујевац-Kraguje- vac	Крагујевачки-Kra- gujevac	7.486	5.183	12.669	692
Пожаревац-Požare- vac	Пожаревачки-Poža- revac	6.425	4.709	11.134	733
Пирот-Pirot	Пиротски-Pirot	5.266	4.664	9 920	886
Шабац-Šabac	Подрински-Podrinje	5.363	4.306	9.669	803
Врања-Vranja	Врањски-Vranja	5.076	4.424	9.500	872
Смедерево-Smede- revo	Подунавски-Podu- navlje	3.888	2.838	6.726	730
Ужице-Užice	Ужички-Užice	3.656	2.971	6.627	813
Ваљево-Valjevo	Ваљевски-Valjevo	3.725	2.281	6.006	612
Крушевац-Kruševac	Крушевачки-Kruše- vac	3.569	2.429	5.998	681
Зајечар-Zaječar	Црноречки - Crna Reka	3.382	2.476	5.858	732
Алексинач-Aleksinac	Крушевачки-Kruše- vac	3.155	2.607	5.762	826
Неготин-Negotin	Крајински-Krajina	2.992	2.394	5.386	800
Књажевац-Knjaže- vac	Тимочки-Timok	3.042	1.984	5.026	652
Прокупље-Prokuplje	Топлички-Toplica	2.657	2.199	4.856	828
Ђуприја-Đuprija	Моравски-Morava	2.702	1.936	4.638	716
Јагодина-Jagodina	Моравски-Morava	2.484	2.135	4.619	860
Чачак-Čačak	Руднички-Rudnik	2.395	1.474	3.869	615
Лозница-Loznica	Подрински-Podrinje	1.556	1.334	2.890	857
Гор. Милановац-Gor- nji Milanovac	Руднички-Rudnik	1.297	727	2.024	561
	Свега-Total	113.311	84.002	197.313	741

8. Варошице у Краљевини Србији по броју становника
31. Децембра 1890. год.

Les bourgs dans le Royaume de Serbie par le nombre
d'habitants du 31. Décembre 1890.

Име варошице Noms des bourgs	Округ Département	БРОЈ СТАНОВНИКА NOMBRE D' HABITANTS			На 1.000 мушких до- лази женских-Fem- mes sur 1.000 hommes
		мушких masculins	женских féminins	у опште en général	
Лесковац-Leskovac	Врањски-Vranja . .	6.118	6.014	12.132	983
Параћин-Paracin .	Моравски-Morava .	2.856	2.630	5.486	921
Свилајинац-Svilaji- nac	Моравски-Morava .	2.811	2.294	5.105	816
Власотинци-Vlaso- tinci	Пиротски-Pirot . .	1.926	1.882	3.808	977
Краљево-Kraljevo .	Руднички-Rudnik .	2.188	1.337	3.525	611
Вел. Градиште-Veli- ko Gradiste	Пожаревачки-Poža- revac	1.693	1.425	3.118	842
Паланка-Palanka .	Подунавски - Podu- navlje	1.560	1.190	2.750	763
Топола-Topola . .	Крагујевачки-Кра- гујевас	1.319	1.276	2.595	967
Петровац-Petrovac	Пожаревачки-Poža- revac	1.392	1.166	2.558	838
Жагубица-Žagubica	Пожаревачки-Poža- revac	1.312	1.229	2.541	937
Обреновац-Obreno- vac	Ваљевски-Valjevo .	1.299	1.004	2.303	773
Гроцка-Grocka . .	Подунавски - Podu- navlje	1.199	1.036	2.235	864
Бања-Бања	Тимочки-Timok . .	1.156	1.054	2.210	913
Александровац - A- leksandrovac	Пожаревачки-Poža- revac	1.062	1.040	2.102	979
Кладово-Kladovo .	Крајински-Krajina .	1.103	898	2.001	814
Аранђеловац-Aran- đelovac	Крагујевачки-Кра- гујевас	1.052	725	1.777	689
Кучево-Kučevo . .	Пожаревачки-Poža- revac	902	856	1.758	949
Варварин-Varvarin	Моравски-Morava .	854	830	1.684	972
Жабаре-Žabare . .	Пожаревачки-Poža- revac	852	783	1.635	919
Пожега-Požega . .	Ужички-Užice . . .	1.033	483	1.516	468
Косјерићи-Kosjerići	Ужички-Užice . . .	759	722	1.481	951
Бела Паланка-Bela Palanka	Пиротски-Pirot . . .	751	687	1.438	915
Гуча-Guča	Руднички-Rudnik .	737	683	1.420	927
Голубац-Golubac . .	Пожаревачки-Poža- revac	743	649	1.392	873
Младеновац-Mlade- novac	Подунавски-Podu- navlje	731	654	1.385	895
Вел. Поповић-Veliki Popović	Моравски-Morava .	669	625	1.294	936
Баточина-Batočina	Крагујевачки-Кра- гујевас	695	599	1.294	862
Куршумлија-Kuršum- lija	Топлички-Toplica .	698	591	1.289	847

Име варошице Noms des bourgs	Округ Département	БРОЈ СТАНОВНИКА NOMBRE D' HABITANTS			На 1.000 мушких до- лази женских-Fem- mes sur 1.000 hommes
		мушких masculins	женских féminins	у опште en général	
Доњи Милановац-Do- nji Milanovac . . .	Крајински-Krajina .	621	659	1.280	1.061
Трстеник-Trstenik .	Крушевачки-Kruše- vac	690	532	1.222	771
Уб-Ub	Ваљевски-Valjevo .	725	494	1.219	683
Ивањица-Ivanjica .	Ужички-Užice . . .	638	579	1.217	908
Текија-Текија . . .	Крајински-Krajina .	612	600	1.212	980
Брза Паланка-Brza Palanka	Крајински-Krajina .	574	577	1.151	1.005
Љешница-Lješnica	Подрински-Podrinje	587	562	1.149	957
Мајданпек-Majdan- pek	Крајински-Krajina .	591	539	1.130	912
Рековац-Rekovac .	Моравски-Mogava .	568	532	1.100	937
Рача-Rača	Крагујевачки-Kра- гујевас	617	481	1.098	780
Багрдан-Bagrđan .	Моравски-Mogava .	532	476	1.008	895
Наталинци-Natalinci	Крагујевачки-Kра- гујевас	514	484	998	942
Бојевац-Voljevac .	Црноречки - Crna Reka	531	465	996	876
Деспотовац-Despoto- vac	Моравски-Mogava .	512	452	964	883
Сурдулица-Surdulica	Врањски-Vranja .	528	428	956	811
Ражањ-Ražanj . . .	Крушевачки-Kruše- vac	476	454	930	954
Крупaњ-Krupanj .	Подрински-Podrinje	471	409	880	868
Александровац - A- leksandrovac . . .	Пожаревачки-Poža- revac	468	368	836	786
Коларе-Kolare . . .	Подунавски-Podu- navlje	293	289	582	986
Рашка-Raška	Руднички-Rudnik .	324	231	555	713
Бајина Башта-Bajina Bašta	Ужички-Užice . . .	323	202	525	625
Лазаревац-Lazarevac	Подунавски-Podu- navlje	230	156	386	678
Ариље-Arijlje	Ужички-Užice . . .	195	106	301	544
Брус-Brus	Крушевачки-Kruše- vac	162	122	284	753
Љубовија-Ljubovija	Подрински-Podrinje	168	103	271	613
Митровица-Mitrovica	Подрински-Podrinje	137	117	254	854
Рогачица-Rogačica	Ужички-Užice . . .	106	107	213	1.009
Сопот-Sopot	Подунавски-Podu- navlje	—	—	—	—
	Свега-Total . .	51.663	44.886	96.549	830

9. Куће у 1890. години — Maisons en 1890.

ОКРУЗИ DÉPARTEMENTS	БРОЈ КУЋА NOMBRE DE MAISONS			На 1 км. ² долази про- сечно кућа-Moyenne de maisons par km. ²
	по варошима par villes	по селима par villages	у опште en général	
Ваљевски-Valjevo	1.676	13.589	15.265	5·3
Врањски-Vranja	4.603	18.463	23.066	5·5
Крагујевачки-Kragujevac	3.350	18.559	21.909	9·2
Крајински-Krajina	2.530	14.794	17.324	5·7
Крушевачки-Kruševac	2.951	21.141	24.092	7·4
Моравски-Morava	4.447	22.052	26.499	8·5
Пиротски-Pirot	3.006	14.337	17.343	5·5
Подрински-Podrinje	2.753	21.707	24.460	7·3
Подунавски-Podunavlje	2.598	29.206	31.804	9·8
Пожаревачки-Požarevac	4.522	29.838	34.360	9·4
Руднички-Rudnik	1.884	23.581	25.465	5·6
Тимочки-Timok	1.328	12.641	13.969	6·7
Топлички-Toplica	1.096	15.442	16.538	4·6
Ужички-Užice	1.510	19.743	21.253	4·9
Црноречки-Crna Reka	1.272	11.792	13.064	8·0
Београд-La ville de Belgrade	6.093	—	6.093	—
Ниш-La ville de Niš	3.256	—	3.256	—
Сврга-Total	48.875	286.885	335.760	6·9

10. Задруге у 1890. години — Ménages en 1890.

ОКРУЗИ DÉPARTEMENTS	БРОЈ ЗАДРУГА - ПОРОДИЦА- NOMBRE DE MÉNAGES			На једну задругу долази просечно чланова Moyenne de personnes par ménage
	по варошима par villes	по селима par villages	у опште eu général	
Ваљевски-Valjevo	2.089	13.722	15.811	7.24
Врањски-Vranja	4.619	18.660	23.279	6.41
Крагујевачки-Kragujevac	4.147	18.580	22.727	6.19
Крајински-Krajina	2.639	14.877	17.516	5.23
Крушевачки-Kruševac	3.070	21.265	24.335	6.18
Моравски-Morava	5.003	22.114	27.117	5.90
Пиротски-Pirot	3.124	14.316	17.440	6.92
Подрински-Podrinje	3.319	21.880	25.199	7.03
Подунавски-Podunavlje	2.757	29.350	32.107	6.44
Пожаревачки-Požarevac	4.762	29.903	34.565	5.93
Руднички-Rudnik	2.170	23.616	25.786	5.88
Тимочки-Timok	1.408	12.662	14.070	6.59
Топлички-Toplica	1.207	15.647	16.854	7.20
Ужички-Užice	2.149	19.769	21.918	6.27
Црноречки-Crna Reka	1.322	11.828	13.150	5.29
Београд-La ville de Belgrade	12.554	—	12.554	4.32
Ниш-La ville de Niš	3.829	—	3.829	5.19
Свега-Total	60.068	288.189	348.257	6.21
Задруга је било — Ménages composés				
с једним чланом — d' une personne	5.548	5.688	11.236	3.23
с 2— 3 члана — de 2— 3 personnes	17.995	39.596	57.591	16.54
с 4— 5 чланова « 4— 5 «	17.784	78.926	96.710	27.77
с 6— 10 « « 6— 10 «	16.963	132.880	149.843	43.03
с 11— 15 « « 11— 15 «	1.483	23.965	25.448	7.31
с 16— 20 « « 16— 20 «	222	5.230	5.452	1.56
с 21— 25 « « 21— 25 «	65	1.384	1.449	0.41
с 26— 30 « « 26— 30 «	8	345	353	0.10
преко 30 « au dessus de 30 «	—	175	175	0.05
Свега-Total	60.068	28.189	348.257	100.00

II. Варошко и сеоско становништво
Population urbaine et rurale

ОБРУЗИ DÉPARTEMENTS	Број становника 31. Децембра 1890. г. — Nombre d'habi- tants le 31. Déc. 1890.			На 1.000 мушких до- лази женских—Fem- mes sur 1.000 hommes
	мушких masculins	женских féminins	у опште en général	
Варошко становништво -- Population urbaine				
Ваљевски-Valjevo	5.749	3.779	9.528	657·3
Брањски-Vranja	11.722	10.866	22.588	927·0
Крагујевачки-Kragujevac	11.683	8.748	20.431	748·8
Крајински-Krajina	6.493	5.667	12.160	872·8
Крушевачки-Kruševac	8.520	6.512	15.032	764·3
Моравски-Morava	13.456	11.434	24.890	849·7
Пиротски-Pirot	7.943	7.233	15.176	910·6
Подрински-Podrinje	8.282	6.831	15.113	824·8
Подунавски-Podunavlje	7.170	5.509	12.679	768·3
Пожаревачки-Požarevac	13.319	10.817	24.136	821·1
Руднички-Rudnik	6.204	3.769	9.973	607·5
Тимочки-Timok	4.198	3.038	7.236	723·7
Топлички-Toplica	3.355	2.790	6.145	831·6
Ужички-Užice	5.951	4.448	10.399	747·4
Црноречки-Crna Reka	3.913	2.941	6.854	751·6
Београд-La ville de Belgrade	31.738	22.511	54.249	709·3
Ниш-La ville de Niš	11.457	8.420	19.877	734·9
Свега-Total	161.153	125.313	286.466	777·6
Сеоско становништво — Population rurale				
Ваљевски-Valjevo	53.067	51.922	104.989	978·4
Брањски-Vranja	65.188	61.506	126.694	943·5
Крагујевачки-Kragujevac	60.373	59.857	120.230	991·5
Крајински-Krajina	40.256	39.156	79.412	972·7
Крушевачки-Kruševac	68.116	66.406	134.522	974·9
Моравски-Morava	68.499	66.802	135.301	975·2
Пиротски-Pirot	53.551	51.858	105.409	968·4
Подрински-Podrinje	81.207	80.213	161.420	987·8
Подунавски-Podunavlje	98.554	95.733	194.287	971·4
Пожаревачки-Požarevac	91.442	89.451	180.893	978·2
Руднички-Rudnik	71.213	70.509	141.722	990·1
Тимочки-Timok	43.094	42.432	85.526	984·6
Топлички-Toplica	59.617	55.620	115.237	933·0
Ужички-Užice	62.966	64.177	127.143	1.019·2
Црноречки-Crna Reka	31.589	31.121	62.710	985·2
Свега-Total	948.732	926.763	1,875.495	976·8
Варошко и сеоско становништво у једно Population urbaine et rurale réunie	1,109.885	1,052.076	2,161.961	947·9

12. Становништво по полу — Population par sexe

ОБРУЗИ DÉPARTEMENTS	БРОЈ СТАНОВНИКА NOMBRE D' HABITANTS			На 1.000 мушких до- лази женских-Fem- mes sur 1.000 hommes
	мушких masculins	женских féminins	у опште en général	
Ваљевски-Valjevo	58.816	55.701	114.517	947·0
Врањски-Vranja	76.910	72.372	149.282	941·0
Крагујевачки-Kragujevac	72.056	68.605	140.661	932·1
Крајински-Krajina	46.749	44.823	91.572	958·8
Крушевачки-Kruševac	76.636	72.918	149.554	951·5
Моравски-Morava	81.955	78.236	160.191	954·6
Пиротски-Pirot	61.494	59.091	120.585	960·9
Подрински-Podrinje	89.489	87.044	176.533	972·7
Подунавски-Podunavlje	105.724	101.242	206.966	957·6
Пожаревачки-Požarevac	104.761	100.268	205.029	957·1
Руднички-Rudnik	77.417	74.278	151.695	959·5
Тимочки-Timok	47.292	45.470	92.762	961·5
Топлички-Toplica	62.972	58.410	121.382	927·5
Ужички-Užice	68.917	68.625	137.542	995·8
Црноречки-Cрна Reka	35.502	34.062	69.564	959·4
Београд-La ville de Belgrade	31.738	22.511	54.249	709·3
Ниш-La ville de Niš	11.457	8.420	19.877	734·9
Свега-Total	1,109.885	1,052.076	2,161.961	947·9
По варошима-Par villes	161.153	125.313	286.466	777·6
По селима-Par villages	948.732	926.763	1,875.495	976·8
1884	972.773	928.963	1,901.736	955·0
1874	695.887	658.003	1,353.890	945·6
1866	626.892	589.456	1,216.348	940·3
1863	571.646	537.022	1,108.668	939·4
1859	556.785	521.496	1,078.281	936·6
1854	?	?	998.919	—
1850	?	?	956.893	—
1846	?	?	915.080	—
1841	?	?	828.695	—
1834	?	?	678.192	—

13. Становништво по месту рођења
Population par lieu de naissance

МЕСТО РОЂЕЊА У ДРЖАВИ LIEU DE NAISSANCE EN	БРОЈ СТАНОВНИКА NOMBRE D' HABITANTS			У проценту Pour cent		
	варошних par villes	сеоских par villages	у опште en général	варошана par villes	сељана par villages	у опште en général
Србији-Serbie	242.580	1.829.540	2.072.120	84.68	97.55	95.84
Аустрији-Autriche	3.497	1.832	5.329	1.22	0.10	0.24
Белгији-Belgique	10	13	23	0.00,3	0.00,1	0.00,1
Босни-Bosnie	2.766	2.603	5.369	0.97	0.14	0.25
Бугарској-Bulgarie	1.055	3.002	4.057	0.37	0.16	0.18
Грчкој-Grèce	169	59	228	0.06	0.00,3	0.01
Италији-Italie	264	272	536	0.09	0.01	0.03
Македонији-Macedoine	1.571	553	2.124	0.55	0.03	0.10
Немачкој-Allemagne	300	68	368	0.10	0.00,3	0.02
Румунији-Roumanie	237	368	605	0.08	0.02	0.03
Русији-Russie	107	9	116	0.04	0.00,1	0.01
Старој Србији-Ancienne Serbie	4.663	4.798	9.461	1.63	0.26	0.44
Турској-Turquie	6.503	20.642	27.145	2.27	1.10	1.26
Угарској-Hongrie	18.996	4.346	23.342	6.63	0.23	1.08
Француској-France	39	3	42	0.01	0.00,1	0.00,2
Херцеговини-Herzégovine	1.027	1.310	2.337	0.36	0.07	0.10
Хрватској-Croatie	917	303	1.220	0.32	0.02	0.06
Црној Гори-Monténégro	1.574	5.733	7.307	0.55	0.30	0.34
Другој држави-Autres États	191	41	232	0.07	0.00,2	0.01
Свега-Total . .	286.466	1.875.495	2.161.961	100.00	100.00	100.00

14. Становништво по месту рођења
Population par lieu de naissance

ОБРУЗИ Départements	Број становника Nombre d'habitants					Процент Pourcent	
	рођених — nés					рођених у d'habitants	
	у Србији — en Serbie				у опште en général	nés	
	у месту пописа dans le lieu du dénombrement	у другом месту dans un autre lieu	свега total	у другој којој др- жави—dans un autre État		Србији en Serbie	у другој држави à l'étranger
Ваљевски-Valjevo	93.668	16.831	110.499	4.018	114.517	96·49	3·51
Врањски-Vranja	119.738	19.022	138.760	10.522	149.282	92·95	7·05
Крагујевачки-Кра- гујевас	122.646	14.726	137.372	3.289	140.661	97·66	2·34
Крајински-Krajina	82.011	6.757	88.768	2.284	91.572	96·94	3·06
Крушевачки-Kru- ševac	129.211	18.286	147.497	2.057	149.554	98·62	1·38
Моравски-Morava	137.715	20.323	158.038	2.153	160.191	98·66	1·34
Пиротски-Pirot	109.344	10.381	119.725	860	120.585	99·29	0·71
Подрински-Podrinje	151.388	19.303	170.691	5.842	176.533	96·69	3·31
Подунавски-Podu- navlje	180.698	20.484	201.182	5.784	206.966	97·21	2·79
Пожаревачки-Ро- žarevac	181.958	20.314	202.272	2.757	205.029	98·66	1·34
Руднички-Rudnik	123.873	24.821	148.694	3.001	151.695	98·02	1·98
Тимочки-Timok	81.293	11.108	92.401	361	92.762	99·61	0·39
Топлички-Toplica	81.634	18.887	100.521	20.861	121.382	82·81	17·19
Ужички-Užice . .	120.414	13.795	134.209	3.333	137.542	97·58	2·42
Црноречки - Crna Reka	64.824	4.221	69.045	519	69.564	99·25	0·75
Београд-La ville de Belgrade	18.440	15.955	34.395	19.854	54.249	63·40	36·60
Ниш-La ville de Niš	12.348	5.703	18.051	1.826	19.877	90·81	9·19
По варошима-Par villes	172.854	69.726	242.580	43.886	286.466	84·68	15·32
По селима-Par vil- lages	1,638.349	191.191	1,829.540	45.955	1,875.495	97·55	2·45
Свега-Total	1,811.203	260.917	2,072.120	89.841	2,161.961	95·84	4·16

15. а. Становништво по брачном стању

ОКРУЗИ Départements	БРОЈ СТАНОВНИКА							
	мушких — masculins						жен	
	до 15-е год. старости jusqu'à 15 ans	нежењених célibataires	ожењених mariés	удоваца veufs	разведених divorcés	свега total	до 15-е год. старости jusqu'à 15 ans	неудатих célibataires
Ваљевски-Valjevo	26.200	9.716	21.451	1.372	77	58.816	25.457	4.454
Врањски-Vranja	33.191	11.340	29.025	3.283	71	76.910	31.403	7.876
Крагујевачки-Kragujevac	32.066	11.786	26.412	1.677	115	72.056	31.374	6.622
Крајински-Krajina	19.403	6.061	19.416	1.772	97	46.749	18.788	3.646
Крушевачки-Kruševac	34.527	10.678	28.589	2.751	91	76.636	33.787	6.272
Моравски-Morava	36.308	10.438	32.307	2.789	113	81.955	35.094	6.458
Пиротски-Pirot	27.579	8.111	23.135	2.638	31	61.494	26.642	6.092
Подрински-Podrinje	40.374	13.298	33.531	2.172	114	89.489	39.141	7.992
Подунавски-Podunavlje	47.949	14.025	40.677	2.913	160	105.724	46.207	8.419
Пожаревачки-Požarevac	43.431	13.588	43.521	4.033	188	104.761	41.750	9.005
Руднички-Rudnik	33.915	13.155	28.624	1.652	71	77.417	32.224	6.857
Тимочки-Timok	19.560	5.920	19.341	2.436	35	47.292	18.999	4.781
Топлички-Toplica	28.512	8.405	23.234	2.774	47	62.972	26.909	4.870
Ужички-Užice	30.641	11.480	25.218	1.550	28	68.917	30.308	6.921
Црноречки - Crna Reka	13.514	4.908	15.346	1.687	47	35.502	13.430	3.076
Београд-La ville de Belgrade	7.489	12.471	10.634	932	212	31.738	6.668	3.721
Ниш-La ville de Nis	3.567	3.344	4.268	261	17	11.457	3.342	737
По варошима-Par villes	53.097	47.890	55.115	4.456	595	161.153	47.524	15.243
По селима-Par villages	425.129	120.834	369.614	32.236	919	948.732	413.999	82.556
Свега-Total	478.226	168.724	424.729	36.692	1.514	1.109.885	461.523	79.799
Процент-Pourcent								
По варошима - Par villes	32.95	29.72	34.20	2.76	0.37	100.00	37.92	12.16
По селима-Par villages	44.81	12.73	38.96	3.40	0.10	100.00	44.67	8.91
У опште-En général	43.09	15.20	38.27	3.30	0.14	100.00	43.87	9.29

Population par état civil

N O M B R E D' H A B I T A N T S									
с к и х - f é m i n i n s				у о ш т е — e n g é n é r a l					
у л а т и х mariées	у л о в и ц а veuves	р а з в е д е н н ы х divorcées	с в е р а total	д о 15-е г о д а с т а р о с т и jusqu'à 15 ans	н е ж е н ь е н н ы х и н е у л а т и х célibataires	о ж е н ь е н н ы х и у л а т и х mariés	у л о в ы х veufs	р а з в е д е н н ы х divorcés	с в е р а total
21.291	4.443	56	55.701	51.657	14.170	42.742	5.815	133	114.517
29.060	3.964	69	72.372	64.594	19.216	58.085	7.247	140	149.282
25.952	4.531	126	68.605	63.440	18.408	52.364	6.208	241	140.661
19.250	3.055	84	44.823	38.191	9.707	38.666	4.827	181	91.572
28.383	4.383	93	72.918	68.314	16.950	56.972	7.134	184	149.554
32.062	4.513	109	78.236	71.402	16.896	64.369	7.302	222	160.191
23.146	3.183	28	59.091	54.221	14.203	46.281	5.821	59	120.585
33.576	6.200	135	87.044	79.515	21.290	67.107	8.372	249	176.533
40.770	5.725	121	101.242	94.156	22.444	81.447	8.638	281	206.966
43.611	5.739	163	100.268	85.181	22.593	87.132	9.772	351	205.029
28.505	6.608	84	74.278	66.139	20.012	57.129	8.260	155	151.695
19.504	2.168	18	45.470	38.559	10.701	38.845	4.604	53	92.762
23.434	3.162	35	58.410	55.421	13.275	46.668	5.936	82	121.382
25.394	5.970	32	68.625	60.949	18.401	50.612	7.520	60	137.542
15.372	2.147	37	34.062	26.944	7.984	30.718	3.834	84	69.564
8.412	3.386	324	22.511	14.157	16.192	19.046	4.318	536	54.249
3.311	993	37	8.420	6.909	4.081	7.579	1.254	54	19.877
48.614	13.160	772	125.313	100.621	63.133	103.729	17.616	1.367	286.466
372.419	57.010	779	926.763	839.128	203.390	742.033	89.246	1.698	1,875.495
421.033	70.170	1.551	1,052.076	939.749	266.523	845.762	106.862	3.065	2,161.961
38.80	10.50	0.62	100.00	35.12	22.04	36.20	6.17	0.47	100.00
40.19	6.15	0.08	100.00	44.74	10.84	39.56	4.75	0.09	100.00
40.02	6.67	0.15	100.00	43.47	12.33	39.18	4.94	0.14	100.00

15. б. Становништво по брачном стању

ОБРУЗИ Départements	ПРОЦЕНАТ СТАНОВНИКА							
	мушких — masculins						ж е н	
	до 15 год. старости jusqu'à 15 ans	нежењених celibataires	ожењених mariés	удоваца veufs	разведених divorcés	свега total	до 15 год. старости jusqu'à 15 ans	неудатих celibataires
Ваљевски-Valjevo	44·55	16·52	36·47	2·33	0·13	100·00	45·70	8·00
Врањски-Vranja .	43·16	14·74	37·74	4·27	0·09	100·00	43·39	10·88
Крагујевачки-Kragujevac	44·50	16·36	36·65	2·33	0·16	100·00	45·73	9·65
Крајински-Krajina	41·50	12·97	41·53	3·79	0·21	100·00	41·92	8·13
Крушевачки-Krusevac	45·05	13·93	37·31	3·59	0·12	100·00	46·34	8·60
Моравски-Mogava .	44·30	12·74	39·42	3·40	0·14	100·00	44·86	8·26
Пиротски-Pirot .	44·85	13·19	37·62	4·29	0·05	100·00	45·08	10·31
Подрински-Podrinje	45·11	14·86	37·47	2·43	0·13	100·00	44·97	9·18
Подунавски-Podunavlje	45·35	13·27	38·47	2·76	0·15	100·00	45·64	8·32
Пожаревачки-Pozarevac	41·46	12·97	41·54	3·85	0·18	100·00	41·64	8·98
Руднички-Rudnik .	43·81	16·99	36·97	2·14	0·09	100·00	43·38	9·23
Тимочки-Timok .	41·36	12·52	40·90	5·15	0·07	100·00	41·78	10·51
Топлички-Toplica	45·28	13·35	36·89	4·41	0·07	100·00	46·07	8·34
Ужички-Užice . .	44·46	16·66	36·59	2·25	0·04	100·00	44·17	10·09
Црноречки - Crna Reka	38·07	13·82	43·23	4·75	0·13	100·00	39·43	9·03
Београд-La ville de Belgrade . .	23·60	39·28	33·51	2·94	0·67	100·00	29·62	16·53
Ниш-La ville de Niš	31·13	29·19	37·25	2·28	0·15	100·00	39·69	8·75
По варошима-Par villes	32·95	29·72	34·20	2·76	0·37	100·00	37·92	12·16
По селима-Par villages	44·81	12·73	38·96	3·40	0·10	100·00	44·67	8·91
Свега-Total .	43·09	15·20	38·27	3·30	0·14	100·00	43·87	9·29

Population par état civil

POURCENT D' HABITANTS									
с к и х - f e m i n i n s				у о ш и р е — e n g é n é r a l					
Уданных mariées	Удовидца veuves	Разведенных divorcées	свєга total	до 15 год. старости jusqu'à 15 ans	нежененных и неуданных célibataires	ожененных и уданных mariés	Удовидца veufs	Разведенных divorcés	свєга total
38.22	7.98	0.10	100.00	45.11	12.37	37.32	5.08	0.12	100.00
40.15	5.48	0.10	100.00	43.27	12.87	38.91	4.86	0.09	100.00
37.83	6.61	0.18	100.00	45.10	13.09	37.23	4.41	0.17	100.00
42.95	6.81	0.19	100.00	41.71	10.60	42.22	5.27	0.20	100.00
38.92	6.01	0.13	100.00	45.69	11.33	38.09	4.77	0.12	100.00
40.97	5.77	0.14	100.00	44.57	10.55	40.18	4.56	0.14	100.00
39.17	5.39	0.05	100.00	44.97	11.78	38.38	4.83	0.04	100.00
38.57	7.12	0.16	100.00	45.04	12.06	38.02	4.78	0.14	100.00
40.27	5.65	0.12	100.00	45.49	10.85	39.35	4.17	0.14	100.00
43.50	5.72	0.16	100.00	41.56	11.02	42.49	4.76	0.17	100.00
38.38	8.90	0.11	100.00	43.60	13.19	37.66	5.45	0.10	100.00
42.90	4.77	0.04	100.00	41.57	11.54	41.88	4.96	0.05	100.00
40.12	5.41	0.06	100.00	45.66	10.93	38.45	4.89	0.07	100.00
37.00	8.69	0.05	100.00	44.31	13.38	36.79	5.47	0.05	100.00
45.13	6.30	0.11	100.00	38.73	11.48	44.16	5.51	0.12	100.00
37.37	15.04	1.44	100.00	26.10	29.85	35.11	7.96	0.98	100.00
39.32	11.80	0.44	100.00	34.76	20.53	38.13	6.31	0.27	100.00
38.80	10.50	0.62	100.00	35.12	22.04	36.21	6.15	0.48	100.00
40.19	6.15	0.08	100.00	44.74	10.88	39.57	4.76	0.09	100.00
40.02	6.67	0.15	100.00	43.47	12.33	39.12	4.94	0.14	100.00

16. а. Становништво по доби — Population par âge

Године старости Âge	БРОЈ ВАРОШАНА NOMBRE D' HABITANTS DE VILLES			ПРОЦЕНАТ ВАРОШАНА POURCENT D' HABITANTS DE VILLES		
	мушких masculins	женских féminins	у опште en général	мушких masculins	женских féminins	у опште en général
Од 0 до 1 године	5.087	4.899	9.986	3·16	3·92	3·49
« 2— 5 година	14.371	14.080	28.451	8·91	11·23	9·93
« 6—10 «	16.122	15.676	31.798	10·04	12·50	11·10
« 11—15 «	17.452	12.921	30.373	10·83	10·31	10·60
« 16—20 «	20.458	13.118	33.576	12·69	10·47	11·72
« 21—25 «	19.592	10.036	29.628	12·16	8·01	10·35
« 26—30 «	13.708	11.955	25.663	8·50	9·54	8·96
« 31—35 «	9.799	7.393	17.192	6·08	5·90	6·00
« 36—40 «	11.763	9.567	21.330	7·30	7·64	7·44
« 41—45 «	7.031	5.205	12.236	4·36	4·15	4·27
« 46—50 «	8.144	6.531	14.675	5·05	5·21	5·12
« 51—55 «	4.918	3.043	7.961	3·05	2·43	2·78
« 56—60 «	4.597	4.522	9.119	2·85	3·61	3·18
« 61—65 «	2.881	1.762	4.643	1·79	1·41	1·62
« 66—70 «	2.351	2.097	4.448	1·45	1·67	1·55
« 71—75 «	879	717	1.596	0·54	0·57	0·56
« 76—80 «	899	985	1.884	0·56	0·79	0·66
« 81—85 «	274	254	528	0·17	0·20	0·19
« 86—90 «	201	310	511	0·12	0·25	0·18
« 91—95 «	81	72	153	0·05	0·06	0·05
« 96—100 «	87	87	174	0·05	0·07	0·06
« 101—105 «	8	6	14	0·00,7	0·00,5	0·00,6
« 106—110 «	3	6	9	0·00,2	0·00,5	0·00,3
« 111—115 «	—	2	2	—	0·00,1	0·00,1
« 116—120 «	2	1	3	0·00,1	0·00,0	0·00,1
« 121—125 «	—	—	—	—	—	—
« 126—130 «	—	—	—	—	—	—
старијих-au des- sus de 130 .	—	—	—	—	—	—
непознатих го- дина-âge inconnu	445	68	513	0·28	0·05	0·18
Свeга-Total .	161.153	125.313	286.466	100·00	100·00	100·00

16. 6. Становништво по доби — Population par âge

Године старости Âge	БРОЈ СЕЉАНА NOMBRE DE VILLAGEOIS			ПРОЦЕНАТ СЕЉАНА POURCENT DE VILLAGEOIS		
	мушких masculins	женских féminins	у опште en général	мушких masculins	женских féminins	у опште en général
Од 0 до 1 године	46.723	45.056	91.779	4·93	4·86	4·89
« 2 — 5 година	131.807	131.399	263.206	13·89	14·18	14·04
« 6 — 10 «	143.237	139.390	282.627	15·10	15·04	15·07
« 11 — 15 «	103.554	98.395	201.949	10·91	10·62	10·76
« 16 — 20 «	93.622	98.507	192.129	9·87	10·63	10·24
« 21 — 25 «	69.950	68.838	138.788	7·37	7·43	7·40
« 26 — 30 «	71.601	77.765	149.366	7·55	8·39	7·96
« 31 — 35 «	45.283	42.665	87.948	4·77	4·60	4·69
« 36 — 40 «	69.942	63.143	126.085	6·63	6·81	6·72
« 41 — 45 «	32.539	29.172	61.711	3·43	3·15	3·29
« 46 — 50 «	47.313	45.996	93.309	4·99	4·96	4·97
« 51 — 55 «	22.023	16.576	38.599	2·32	1·79	2·06
« 56 — 60 «	28.302	31.344	59.646	2·98	3·38	3·18
« 61 — 65 «	16.584	9.269	25.853	1·75	1·00	1·38
« 66 — 70 «	15.372	13.920	29.292	1·62	1·50	1·56
« 71 — 75 «	4.086	3.174	7.260	0·43	0·34	0·39
« 76 — 80 «	7.271	7.085	14.356	0·77	0·77	0·77
« 81 — 85 «	1.628	1.175	2.803	0·17	0·13	0·15
« 86 — 90 «	2.725	2.271	49.96	0·29	0·25	0·27
« 91 — 95 «	499	350	849	0·05	0·04	0·05
« 96 — 100 «	962	743	1.705	0·10	0·08	0·09
« 101 — 105 «	90	89	179	0·00,8	0·00,9	0·00,9
« 106 — 110 «	131	69	200	0·00,3	0·00,7	0·00,1
« 111 — 115 «	20	7	27	0·00,2	0·00,1	0·00,2
« 116 — 120 «	64	47	111	0·00,6	0·00,5	0·00,6
« 121 — 125 «	6	3	9	0·00,1	—	0·00,1
« 126 — 130 «	9	6	15	0·00,1	0·00,1	0·00,1
старијих-au dessus de 130 непознатих година-âge inconnu	3	3	6	0·00,0	0·00,0	0·00,0
	386	307	693	0·05	0·03	0·04
Свега-Total	948.732	926.763	1,875.495	100·00	100·00	100·00

16. в. Становништво по доби — Population par âge

Године старости Âge	БРОЈ СВИХ СТАНОВНИКА NOMBRE TOTAL D'HABITANTS			ПРОЦЕНАТ СТАНОВНИКА POURCENT D' HABITANTS		
	мушких masculins	женских féminins	у опште en général	мушких masculins	женских féminins	у опште en général
Од 0 до 1 године	51.810	49.955	101.765	4·67	4·75	4·71
« 2 — 5 година	146.178	145.479	291.657	13·17	13·83	13·49
« 6 — 10 «	159.359	155.066	314.425	14·36	14·74	14·54
« 11 — 15 «	121.006	111.316	232.322	10·90	10·58	10·75
« 16 — 20 «	114.080	111.625	225.705	10·28	10·61	10·44
« 21 — 25 «	89.542	78.874	168.416	8·07	7·50	7·79
« 26 — 30 «	85.309	89.720	175.029	7·69	8·53	8·10
« 31 — 35 «	55.082	50.058	105.140	4·96	4·76	4·87
« 36 — 40 «	74.705	72.710	147.415	6·73	6·91	6·82
« 41 — 45 «	39.570	34.377	73.947	3·57	3·27	3·42
« 46 — 50 «	55.457	52.527	107.984	5·00	4·99	4·99
« 51 — 55 «	26.941	19.619	46.560	2·43	1·86	2·15
« 56 — 60 «	32.899	35.866	68.765	2·96	3·41	3·18
« 61 — 65 «	19.465	11.031	30.496	1·75	1·05	1·41
« 66 — 70 «	17.723	16.017	33.740	1·60	1·52	1·56
« 71 — 75 «	4.965	3.891	8.856	0·45	0·37	0·41
« 76 — 80 «	8.170	8.070	16.240	0·74	0·77	0·75
« 81 — 85 «	1.902	1.429	3.331	0·17	0·14	0·16
« 86 — 90 «	29.26	2.581	5.507	0·26	0·24	0·25
« 91 — 95 «	580	422	1.002	0·05	0·04	0·05
« 96 — 100 «	1.049	830	1.879	0·09	0·08	0·08
« 101 — 105 «	98	95	193	0·00,9	0·00,9	0·00,9
« 106 — 110 «	134	75	209	0·01,2	0·00,7	0·00,9
« 111 — 115 «	20	9	29	0·00,2	0·00,1	0·00,1
« 116 — 120 «	66	48	114	0·00,6	0·00,4	0·00,5
« 121 — 125 «	6	3	9	0·00,1	0·00,0	0·00,0
« 126 — 130 «	9	6	15	0·00,1	0·00,1	0·00,1
старијих-au des- sus de 130	3	3	6	0·00,0	0·00,0	0·00,0
непознатих го- дина-âge inconnu	831	375	1.206	0·07	0·03	0·06
Свега-Total	1,109.885	1,052.076	2,161.961	100·00	100·00	100·00

16. г. Становништво по доби — Population par âge

ОБРУЗИ DÉPARTEMENTS	Број становника у доби Nombre d'habitants à l'âge			Процент становника у доби Pourcent d'habitants à l'âge		
	од 0—15 година-de 0—15 ans	од 16—70 година-de 16--70 ans	старијих au des- sus de 70	од 0—15 година-de 0—15 ans	од 16—70 година-de 16--70 ans	старијих au dessus de 70
Ваљевски-Valjevo .	51.811	61.832	874	45.24	54.00	0.76
Врањски-Vranja .	64.636	79.336	5.310	43.30	53.15	3.55
Крагујевачки-Кра- гујевас	63.407	75.745	1.509	45.08	53.85	1.07
Крајински-Крајина .	38.201	51.983	1.388	41.72	56.77	1.51
Крушевачки - Кру- шевас	68.305	79.117	2.132	45.67	52.90	1.43
Моравски-Морава .	71.392	86.615	2.184	44.57	54.07	1.36
Пиротски-Pirot . .	54.377	61.897	4.311	45.10	51.33	3.57
Подрински-Podrinje	79.535	95.338	1.660	45.05	54.01	0.94
Подунавски-Podu- navlje	94.161	110.483	2.322	45.50	53.38	1.12
Пожаревачки-Poža- revac	85.268	116.136	3.625	41.59	56.64	1.77
Руднички-Rudnik .	66.150	83.682	1.863	43.61	55.16	1.23
Тимочки-Timok . .	38.553	52.184	2.025	41.56	56.25	2.18
Топлички-Toplica .	55.455	62.200	3.727	45.69	51.24	3.07
Ужички-Užice . .	60.941	73.908	2.693	44.31	53.74	1.95
Црноречки - Crna Reka	26.932	40.832	1.800	38.72	58.70	2.58
Београд-La ville de Belgrade	14.167	39.357	725	26.10	72.57	1.33
Ниш-La ville de Niš	6.878	12.551	448	38.87	58.62	2.51
По варошима-Par villes	100.608	180.471	5.387	35.12	63.00	1.88
По селима-Par vil- lages	839.561	1,002.725	33.209	44.77	53.46	1.77
Мушких-Sexe mas- culin	478.353	610.773	20.759	43.10	55.03	1.87
Женских-Sexe fé- minin	461.816	572.423	17.837	43.90	54.41	1.69
Свега-Tot. I .	940.169	1,183.196	38.596	43.49	54.73	1.78

16 д. Становништво по доби — Population par âge

ОКРУЗИ Départements	ПРОСЕЧНА ГОДИНА СТАРОСТИ — ÂGE MOYEN								
	варошана-des habitants de villes			сељана-des villageois			становника у опште des habitants en général		
	мушких masculins	женских féminins	свeгa-total	мушких masculins	женских féminins	свeгa-total	мушких masculins	женских féminins	свeгa-total
Ваљевски-Va- ljevo	25·64	24·44	25·16	22·07	21·83	21·95	22·42	22·01	22·22
Брањски-Vranja	26·65	26·46	26·56	25·96	24·91	25·46	26·06	25·16	25·62
Крагујевачки Kragujevac	26·25	25·20	25·80	21·97	21·85	21·88	22·61	22·27	22·44
Крајински-Kra- jina	25·95	25·29	25·64	24·32	24·17	24·24	24·54	24·33	24·43
Крушевачки-Kru- ševac	24·64	24·71	24·67	22·61	22·18	22·40	22·84	22·40	22·63
Моравски-Mo- rava	25·14	24·91	25·03	22·67	22·46	22·57	23·08	22·81	22·95
Пиротски-Pirot	25·01	24·48	24·76	25·39	24·43	24·92	25·34	24·44	24·90
Подрински-Ро- dinja	26·28	24·96	25·68	22·42	22·37	22·40	22·79	22·57	22·68
Подунавски-Ро- dupavlje	26·42	25·12	25·85	22·30	22·13	22·22	22·58	22·29	22·44
Пожаревачки Požarevac	25·89	26·02	25·95	24·35	24·63	24·19	24·63	24·24	24·39
Руднички-Rudnik	24·61	24·84	24·70	22·93	23·13	23·03	23·06	23·22	23·15
Тимочки-Timok	24·85	25·56	25·15	24·83	23·99	24·41	24·83	24·06	24·45
Топлички-То- plica	25·20	24·24	24·76	25·05	23·93	24·51	25·06	23·95	24·53
Ужички-Užice	24·87	23·66	24·35	24·40	23·70	24·04	24·44	23·69	24·07
Црноречки-Crna Reka	25·19	24·98	25·10	26·47	25·81	26·14	26·32	25·74	26·04
Београд-La ville de Belgrade	27·12	27·57	27·31	—	—	—	27·12	27·57	27·31
Ниш-La ville de Niš	25·71	25·77	25·73	—	—	—	25·71	25·77	25·73
Свeгa-Total	25·92	25·63	25·79	23·64	23·23	23·44	23·97	23·52	23·75

17. Становништво по матерњем језику
Population par la langue maternelle

Матерњи језик Langue maternelle	Број становника-Nombre d'habitants					Процент становника Pourcent d'habitants		
	варошких par villes	сеоских par villages	мушких masculins	женских féminins	у опште en général	варошана par villes	сељана par villages	у опште en général
Српски-Le serbe	256786	1699158	1004448	951.496	1,955.944	89.64	90.60	90.47
Арнаутски-L'ar- naute	121	1.684	1.004	801	1.805	0.04	0.09	0.08
Бугарски-Le bul- gare	354	1.005	840	519	1.359	0.12	0.06	0.06
Грчки-Le grec	988	623	1.095	516	1.611	0.34	0.03	0.07
Енглески-L' an- glais	33	1	15	19	34	0.01	0.00,1	0.00,1
Јеврејски-L' hé- breu	4.493	17	2.261	2.249	4.510	1.57	0.00,1	0.21
Јерменски-L' ar- menien	49	—	40	9	49	0.02	—	0.00,2
Маџарски-L' hon- grois	1.740	386	885	1.241	2.126	0.61	0.02	0.10
Немачки-L' alle- mand	6.099	779	3.067	3.811	6.878	2.13	0.04	0.32
Пољски-Le polo- nais	235	47	148	134	282	0.08	0.00,2	0.01
Румунски-Le rou- main	5.953	137.731	73.015	70.669	143.684	2.08	7.35	6.64
Руски-Le russe	81	13	53	44	97	0.03	0.00,1	0.00,4
Словачки-Le slo- vaque	131	93	124	100	224	0.04	0.01	0.01
Словенски - Le slovène	208	243	307	144	451	0.07	0.01	0.03
Тадијански - L'i- talien	390	434	588	236	824	0.14	0.02	0.04
Турски-Le ture français	917	207	717	407	1.124	0.32	0.01	0.05
Француски - Le français	79	16	44	51	95	0.03	0.00,1	0.00,4
Хрватски-Le cro- ate	476	134	419	191	610	0.17	0.01	0.03
Цигански-Le bo- hémien	5.531	32.050	19.212	18.369	37.581	1.93	1.71	1.74
Цинцарски - Le roumain-macé- donien	605	625	812	418	1.230	0.21	0.03	0.06
Чешки-Le bohème Други какав-Une autre	1.191	247	787	651	1.438	0.42	0.01	0.07
Свега-Total	286466	1875495	1109885	1052076	2,161.961	100.00	100.00	100.00

18. Становништво по народности
Population par nationalité

ОБРУЗИ DÉPARTEMENTS	Број становника туђе народности- <i>Nombre d' étrangers</i>			Процент становника туђе народности- <i>Pourcent d' étrangers</i>		
	по варошима <i>par villes</i>	по селима <i>par villages</i>	у опште <i>en général</i>	по варошима <i>par villes</i>	по селима <i>par villages</i>	у опште <i>en général</i>
Ваљевски-Valjevo . . .	390	4.055	4.445	4.09	3.86	3.88
Врањски-Vranja . . .	1.095	4.072	5.167	4.85	3.21	3.46
Крагујевачки - Kragujevac	697	903	1.600	3.41	0.75	1.14
Крајински-Krajina . . .	3.847	51.802	55.649	31.64	65.23	60.77
Крушевачки-Kruševac	675	2.215	2.890	4.49	1.65	1.93
Моравски-Morava . . .	1.286	10.015	11.301	5.17	7.40	7.05
Пиротски-Pirot	773	989	1.762	5.09	0.94	1.46
Подрински-Podrinje . .	1.379	4.714	6.093	9.12	2.92	3.45
Подунавски-Podunavlje	850	6.914	7.764	6.70	3.56	3.75
Пожаревачки-Požarevac	3.187	55.276	58.463	13.20	30.56	28.51
Руднички-Rudnik	290	806	1.096	2.91	0.57	0.72
Тимочки-Timok	323	1.907	2.230	4.46	2.23	2.40
Топлички-Toplica	224	2.005	2.229	3.65	1.74	1.84
Ужички-Užice	185	178	363	1.78	0.14	0.26
Црноречки-Crna Reka	512	30.486	30.998	7.47	48.61	44.56
Београд-La ville de Belgrade	11.013	—	11.013	20.30	—	20.30
Ниш-La ville de Niš . . .	2.954	—	2.954	14.86	—	14.86
Свега странаца-Total d' étrangers	29.680	176.337	206.017	10.36	9.40	9.53
Срба-Serbes	256.786	1,699.158	1,955.944	89.64	90.60	90.47
у опште-En général . . .	286.466	1,875.495	2,161.961	100.00	100.00	100.00

19. Становништво по вери
Population par culte

ВЕРА — RELIGION	БРОЈ — NOMBRE			Процент — Pour cen		
	варошана d'habitants de villes	сељана de villa- geois	у опште en général	варошана d'habitants de villes	сељана de villageois	у опште en général
Православни-Grecs-orthodoxes	266719	1,861.025	2,127.744	93·11	99·23	98·42
Католици-Catholiques	9.322	2.274	11.596	3·25	0·12	0·54
Протестанти-Protistantes . .	1.031	118	1.149	0·36	0·01	0·05
Мојсијевци-Israëlites	4.626	26	4.652	1·61	0·00,1	0·22
Мухамедовци-Mahométans . .	4.731	12.033	16.764	1·66	0·64	0·77
Друге вере-Autres religions .	37	19	56	0·01	0·00,1	0·00,2
Свега-Total	286466	1,875.495	2,161.961	100·00	100·00	100·00

ОБРУЗИ DÉPARTEMENTS	Број неправославних Nombre de pas grecs-orthodoxes			Процент неправославних Pour cent de pas grecs-orthodoxes		
	варошана par villes	сељана par villages	у опште en général	варошана par villes	сељана par villages	у опште en général
Ваљевски-Valjevo	274	696	970	2·88	0·66	0·85
Врањски-Vranja	956	3.676	4.632	4·23	2·90	3·10
Крагујевачки-Kragujevac .	385	141	526	1·88	0·12	0·37
Крајински-Krajina	355	761	1.116	2·92	0·96	1·22
Крушевачки-Kruševac . .	382	1.183	1.565	2·54	0·88	1·05
Моравски-Morava	735	483	1.218	2·95	0·36	0·76
Пиротски-Pirot	692	656	1.348	4·56	0·62	1·12
Подрински-Podrinje . . .	1.726	1.580	3.306	11·42	0·98	1·87
Подунавски-Podunavlje .	356	858	1.214	2·81	0·44	0·59
Пожаревачки-Požarevac .	476	360	836	1·97	0·20	0·41
Руднички-Rudnik	149	69	218	1·49	0·05	0·14
Тимочки-Timok	249	1.645	1.894	3·44	1·92	2·04
Топлички-Toplica	178	1.485	1.663	2·90	1·29	1·37
Ужички-Užice	136	64	200	1·31	0·05	0·15
Црноречки-Crna Reka . .	95	813	908	1·39	1·30	1·31
Београд-La ville de Bel- grade	10.033	—	10.033	18·49	—	18·49
Ниш-La ville de Niš . .	2.570	—	2.570	12·93	—	12·93
Свега-Total . .	19.747	14.470	34.217	6·89	0·77	1·58

20. Становништво по писмености
Population par degré d' instruction

ОБРУЗИ DÉPARTEMENTS	Број писмених — Nombre des lettrés				
	варошана par villes	сељана par villages	мушких masculins	женских féminins	у опште en général
Ваљевски-Valjevo	4.034	7.949	10.423	1.560	11.983
Врањски-Vranja	4.481	2.814	6.406	889	7.295
Крагујевачки-Kragujevac	7.954	10.691	15.860	2.785	18.645
Крајински-Krajina	3.982	6.923	9.286	1.619	10.905
Крушевачки-Kruševac	5.459	9.364	12.880	1.943	14.823
Моравски-Morava	8.130	9.297	14.748	2.679	17.427
Пиротски-Pirot	3.883	3.896	6.962	817	7.779
Подрински-Podrinje	6.536	13.072	16.796	2.812	19.608
Подунавски-Podunavlje	4.590	20.031	22.037	2.584	24.621
Пожаревачки-Požarevac	7.389	14.567	19.108	2.848	21.956
Руднички-Rudnik	4.656	11.687	14.557	1.786	16.343
Тимочки-Timok	2.874	3.566	5.570	870	6.440
Топлички-Toplica	1.743	3.119	4.379	483	4.862
Ужички-Užice	4.261	8.662	11.368	1.555	12.923
Црноречки-Crna Reka	2.454	5.163	6.701	916	7.617
Београд-La ville de Belgrade	30.960	—	19.907	11.053	30.960
Ниш-La ville de Niš	7.191	—	53.78	1.813	7.191
Свега-Total	110.577	130.801	202.366	39.012	241.378

Процент писмених без деце од 0—6 година
Pour cent des lettrés sans enfants de 0—6 ans

Ваљевски-Valjevo	49.49	9.78	22.54	3.61	13.40
Врањски-Vranja	24.38	2.83	10.48	1.56	6.18
Крагујевачки-Kragujevac	46.31	11.51	27.91	5.23	16.94
Крајински-Krajina	39.97	11.14	25.15	4.61	15.13
Крушевачки-Kruševac	43.98	9.12	21.73	3.48	12.88
Моравски-Morava	40.19	8.97	23.18	4.45	14.07
Пиротски-Pirot	32.18	4.78	14.51	1.79	8.32
Подрински-Podrinje	51.13	10.25	23.64	4.12	14.05
Подунавски-Podunavlje	43.26	13.42	26.86	3.32	15.40
Пожаревачки-Požarevac	35.95	10.20	22.74	3.58	13.40
Руднички-Rudnik	53.91	10.49	23.77	3.04	13.62
Тимочки-Timok	47.43	5.27	14.79	2.42	8.74
Топлички-Toplica	35.57	3.51	8.94	1.08	5.19
Ужички-Užice	48.51	8.65	20.85	2.86	11.87
Црноречки-Crna Reka	43.21	10.20	23.10	3.35	13.53
Београд-La ville de Belgrade	63.90	—	69.08	56.31	63.90
Ниш-La ville de Niš	43.01	—	54.28	26.61	43.01
Свега-Total	45.79	8.95	23.02	4.74	14.17

21. Становништво по поданству — Population par sujétion

ПОДАНИЦИ NATIONAUX	БРОЈ СТАНОВНИКА-NOMBRE D' HABITANTS				
	варошана par villes	сељана par villages	мушких masculins	женских féminins	у опште en général
Српски-Serbes	268.784	1,871.072	1,096.329	1,043.527	2,139.856
Аустријски-Autrichiens	2.953	1.016	2.277	1.692	3.969
Белгијски-Belges	9	5	12	2	14
Бугарски-Bulgares	206	128	281	53	334
Грчки-Grecs	138	18	96	60	156
Енглески-Anglais	17	1	11	7	18
Немачки-Allemands	301	36	178	159	337
Румунски-Roumains	53	30	46	37	83
Руски-Russes	71	4	50	25	75
Талијански-Italiens	329	268	393	204	597
Турски-Turcs	3.478	1.098	4.005	571	4.576
Угарски-Hongrois	9.897	1.738	6.009	5.626	11.635
Француски-Français	55	7	27	35	62
Црногорски-Monténégrins	129	71	144	56	200
Швајцарски-Suisses	17	1	9	9	18
Друге које државе - Des autres États	20	2	18	13	31
Становнина у опште-Habi- tants en général	286.466	1,875.495	1,109.885	1,052.076	2,161.961

ОБРУЗИ DÉPARTEMENTS	Број страних поданика Nombre de nationaux étrang.			Процент страних поданика Pourcent de nationaux étr.		
	по варошима par villes	по селима par villages	у опште en général	по варошима par villes	по селима par villages	у опште en général
Ваљевски-Valjevo	295	353	648	1.66	7.92	2.93
Врањски-Vranja	157	198	355	0.88	4.48	1.63
Крагујевачки-Kragujevac	516	170	686	2.92	3.85	3.10
Крајински-Krajina	562	855	1.417	3.17	19.34	6.41
Крушевачки-Kruševac	275	208	483	1.55	4.70	2.19
Моравски-Morava	649	110	759	3.67	2.49	3.43
Пиротски-Pirot	118	105	223	0.66	2.38	1.01
Подрински-Podrinje	1.044	248	1.292	5.90	5.61	5.84
Подунавски-Podunavlje	686	1.192	1.878	3.87	26.96	8.50
Пожаревачки-Požarevac	609	506	1.115	3.44	11.45	5.04
Руднички-Rudnik	131	122	253	0.74	2.76	1.15
Тимочки-Timok	27	8	35	0.15	0.18	0.16
Топлички-Toplica	44	151	195	0.25	3.42	0.88
Ужички-Užice	34	23	57	0.19	0.52	0.26
Црноречки-Crna Reka	52	174	226	0.29	3.94	1.02
Београд-La ville de Bel- grade	11.440	—	11.440	64.79	—	51.75
Ниш-La ville de Niš	1.043	—	1.043	5.87	—	4.72
Свега-Total	17.682	4.423	22.105	100.00	100.00	100.00

22. Становништво по душевним и телесним недостацима
Population par infirmités

ОКРУЗИ DÉPARTEMENTS	Број становника са телесним и душевним недостацима Nombre d' infirmes			На 10.000 становника долазило је са телесним и душевним недостацима-Infirmités sur 10.000 habitants		
	по варошима par villes	по селима par villages	у опште en général	по варошима par villes	по селима par villages	у опште en général
Ваљевски-Valjevo	29	354	383	30·4	33·7	33·4
Врањски-Vranja	119	904	1.023	52·7	71·3	68·5
Крагујевачки-Kragujevac . .	42	377	419	20·6	31·3	29·7
Крајински-Krajina	48	362	410	39·5	45·6	44·8
Крушевачки-Kruševac	53	659	712	35·3	49·0	47·6
Моравски-Morava	68	511	579	27·3	37·8	36·1
Пиротски-Pirot	44	440	484	29·0	42·4	40·7
Подрински-Podrinje	61	615	676	40·4	37·9	38·1
Подунавски-Podunavlje . . .	37	640	677	29·2	32·9	32·7
Пожаревачки-Požarevac . . .	95	701	796	39·4	38·8	38·8
Руднички-Rudnik	28	697	725	28·1	49·2	47·8
Тимочки-Timok	21	321	342	29·0	37·5	36·9
Топлички-Toplica	23	613	636	37·4	53·2	52·4
Ужички-Užice	46	948	994	44·2	74·6	72·3
Црноречки-Crna Reka	20	302	322	29·2	48·2	46·3
Београд-La ville de Belgrade	380	—	380	70·0	—	70·0
Ниш-La ville de Niš	87	—	87	43·8	—	43·8
Мушких-Sexe masculin	734	5.198	5.932	45·5	54·8	53·5
Женских-Sexe féminin	467	3.246	3.713	37·3	35·0	35·3
Свега-Total	1.201	8.444	9.645	41·9	45·0	44·6

23. Становништво по телесним и душевним недостацима

Population par infirmités

ОКРУЗИ DÉPARTEMENTS	Број-Nombre des			На 10.000 становника долазило је Sur 10.000 habitants venaient		
	слепих aveu- gles	глуво- немих sourds- muets	душе- вно бо- лесних aliénés	слепих aveu- gles	глуво- немих sourds- muets	душе- вно бо- лесних aliénés
Ваљевски-Valjevo	88	193	102	7·7	16·8	8·9
Врањски-Vranja	340	528	155	22·8	35·4	10·3
Крагујевачки-Kragujevac	104	221	94	7·4	15·6	6·7
Крајински-Krajina	140	184	86	15·3	20·1	9·4
Крушевачки-Kruševac	195	376	141	13·0	25·2	9·4
Моравски-Morava	194	260	125	12·1	16·2	7·8
Пиротски-Pirot	191	213	80	16·0	17·7	7·0
Подрински-Podrinje	139	329	208	7·8	18·5	11·8
Подунавски-Podunavlje	194	307	176	9·4	14·8	8·5
Пожаревачки-Požarevac	287	381	128	13·0	18·6	6·2
Руднички-Rudnik	155	413	157	10·2	27·2	10·4
Тимочки-Timok	142	161	39	15·3	17·4	4·2
Топлички-Toplica	172	369	95	14·2	30·4	7·8
Ужички-Užice	213	503	278	15·5	36·6	20·2
Црноречки-Crna Reka	127	150	45	18·2	21·6	6·5
Београд-La ville de Belgrade	58	71	251	10·7	13·1	46·2
Ниш-La ville de Niš	42	33	12	21·1	16·6	6·1
Варошана-Par villes	351	437	413	12·2	15·3	14·4
Сељана-Par villages	2.430	4.255	1.759	12·9	22·7	9·4
Мушких-Sexe masculin	1.572	3.071	1.289	14·2	27·7	11·6
Женских-Sexe féminin	1.209	1.621	883	11·5	15·4	8·4
Свукл-Total	2.781	4.692	2.172	12·9	21·7	10·0

24. Становништво по занимању

Population par professions

ЗАНИМАЊА PROFESSIONS	БРОЈ — NOMBRE DE		
	предузи- мача chefs ou patrons	помоћ- ника employés et ouvriers	становника који се овим занимањем из- државају habitants vivant de ces professions
Земљорадници-Agriculteurs	274.560	—	1,799.755
Наполичари-Métayers	92	10	372
Слуге и служавке-Domestiques	—	12.306	12.943
Вртари-Jardiniers	750	312	3.033
Сточари-Éleveurs des bestiaux	306	201	1.120
По варошима-Par villes	11.141	786	65.457
По селима-Par villages	264.567	12.043	1,751.766
Земљорадња са сточарством-Agriculture et élevage des animaux	275.708	12.829	1,817.223
Дугари и метлари-Faiseurs de douves et de balais	42	20	82
Угљари-Charbonniers	37	22	185
Рибари и ловци-Pêcheurs et chasseurs	209	41	1.035
По варошима-Par villes	254	41	839
По селима-Par villages	124	42	463
Шумарство и риболов-Silviculture et pêche	378	83	1.302
Рудари-Mineurs	538	—	1.353
По варошима-Par villes	179	—	602
По селима-Par villages	359	—	751
Рударство-Exploitation de mines	538	—	1.353
Каменари-Carriers	60	91	293
Кречари-Chauffourniers	32	4	113
Циглари-Briquetiers	155	39	685
Црепари и ћерамидари-Tuiliers	432	125	1.956
Грнчари-Potiers	408	258	1.800
Фабриканти стакла-Fabricants du verre	1	18	64
По варошима-Par villes	417	346	1.899
По селима-Par villages	671	189	3.012
Камен и земља-Pierre et terre	1.088	535	4.911
Златари-Orfèvres	99	64	400
Пуцари-Boutonniers	12	11	57
Казанџије-Chaudronniers	267	153	1.360
Калаџије-Étameurs	127	35	465
Ливци-Fondeurs	28	4	72
По варошима-Par villes	325	229	1.398
По селима-Par villages	208	38	956
Прерађивање метала осим гвожђа-Elabo- ration des métaux le fer excepté	533	267	2.354
Ножари-Couteliers	83	45	325
Сврдлари-Faiseurs de perces	16	6	102
Кантарџије-Faiseurs de pesons	12	1	42
Бравари обични и машински-Serruriers	441	378	1.591
Лимари-Ferblantiers	167	149	736
Ковачи-Forgérons	4.403	2.154	22.247
Поткивачи-Maréchaux ferrants	475	208	1.849
Клинчари-Cloutiers	113	51	571
Оштрачи-Aiguiseurs	16	2	51
По варошима-Par villes	2.085	1.605	9.029
По селима-Par villages	3.641	1.389	18.485
Прерађивање гвожђа и челика-Elaboration du fer et de l'acier	5.726	2.994	27.514

ЗАНПМАЊЕ PROFESSIONS	БРОЈ - NOMBRE DE		
	предузи- мача chefs ou patrons	помоћ- ника employés et ouvriers	становника који се овим занимањем из- државају habitants vivant de ces professions
Колари-Charrons	912	358	4.059
Лађари, што граде лађе-Constructeurs de vais- seaux	4	3	10
Пушкари-Armuriers	198	62	794
Часовничари-Horlogers	72	28	257
По варошима-Par villes	593	273	2.328
По селима-Par villages	593	178	2.792
Машине, оруђа и инструменти-Machines, outils et instruments	1.186	451	5.120
Хемичари-Chimistes	9	4	32
Апотекари-Pharmaciens	72	51	307
Баруџије-Poudriers	24	13	100
Жижицари-Fabricants d' allumettes	1	1	2
Сапунари-Savonniers	205	116	867
Воскари-Ciriers	78	60	326
По варошима-Par villes	356	242	1.511
По селима-Par villages	33	3	123
Хемијска производња-Production chimique	389	245	1.634
Зидари-Maçons	967	252	2.890
Тесачи-Charpentiers	1.481	313	5.494
Резари стакла-Vitriers	41	17	154
Молери и фарбари-Peintres et barbouilleurs	172	54	501
Тапетари-Tapissiers	28	24	92
Предузимачи грађевина-Entrepreneurs	175	—	615
Инжињери-Ingénieurs	131	—	355
Кладенчари-Puisatiers	60	4	153
Калдрмари-Paveurs	84	—	179
По варошима-Par villes	1.908	410	5.920
По селима-Par villages	1.231	254	4.513
Грађевинарство-Architecture	3.139	664	10.433
Сукнари-Drapiers	12	3	47
Ваљавичари-Fouloniers	24	11	121
Бојације-Teinturiers	242	103	1.037
Дрндари-Arçonneurs	27	5	124
Гребенари-Cardeurs	58	21	312
Гајтанџије-Passementiers	27	15	113
Ткачи и ткаље-Tisseurs	82	61	274
Платнари-Toiliers	108	71	424
Ужари-Cordiers	889	398	4.002
Костретари-Nettoyeurs et appr. de poils et crins	255	85	1.079
Асурџије-Nattiers	70	27	278
По варошима-Par villes	1.427	667	6.160
По селима-Par villages	367	133	1.651
Тканине, предива и плетива-Tissus, textiles et tricotés	1.794	800	7.811
Књиговесци-Relieurs	44	32	145
Фабриканти карата-Fabricants de cartes à jouer	1	1	8
Табачари-Tanneurs	58	57	313
Сарачи и селлари-Bourreliers et selliers	276	242	1.107
Чешљари-Reigniers	6	—	15
Четкари-Brossiers	12	12	43
Цревари-Tripiers	15	6	61
По варошима-Par villes	390	329	1.585
По селима-Par villages	22	21	107
Прерађивање хартије, коже, чекиња и рогова Elaboration du papier, cuir, poils et cornes	412	350	1.692

ЗАНИМАЊЕ PROFESSIONS	БРОЈ - NOMBRE DE		
	предузи- мача chefs ou patrons	помоћ- ника employés et ouvriers	становника који се овим занимањем из- држављу habitants vivant de ces professions
Позлатари-Doreurs	9	4	30
Дрводеље-Ciseleurs sur bois	200	17	718
Коритари-Faiseurs d' auges	581	181	2.832
Кашичари-Faiseurs de cuillères	494	133	2.461
Котаричари-Vanniers	126	23	583
Самарашаи-Faiseurs de bâts	41	11	179
Качари-Tonneliers	803	304	3.470
Столари-Menuisiers	1.032	573	3.943
Стругари-Tourneurs sur bois	63	29	226
Решетари-Cribliers	51	25	297
Стругари (што даске стружу)-Csieurs de long	212	43	345
По варошима-Par villes	1.098	694	4.321
По селима-Par villages	2.514	649	10.763
Дрвенарија-Boiseries	3.612	1.343	15.084
Воденичари-Meuniers	539	191	1.907
Хлебари-Boulangers	1.266	1.099	4.795
Колачари-Pâtisiers	55	14	163
Лецедери-Boulangers de pain d' épice	26	15	87
Шећерције-Biscotiniers	101	110	352
Месари-Bouchers	846	330	3.255
Кобасичари-Charcutiers	99	37	375
Шкембари-Cuisiniers	86	29	262
Млекари-Laitiers	101	115	312
По варошима-Par villes	2.529	1.751	9.509
По селима-Par villages	599	189	1.999
Јестива-Aliments	3.119	1.940	11.508
Фабриканти спиритуса-Fabricants d' esprit de vin	3	1	13
Фабриканти содне воде-Fabricants d' eau de Selters	1	—	5
Пивари-Brasseurs	65	—	158
Фабриканти сирћета-Fabricants de vinaigre	5	1	14
Ликерције-Fabricants de liqueurs	32	19	102
Бозације-Fabricants de boza	71	64	181
Гостионичари-Hôteliers	2.206	1.250	9.478
Кафеције-Cafctiers	1.149	715	4.448
По Варошима-Par villes	2.571	1.622	10.353
По селима-Par villages	962	428	4.046
Питћа-Boissons	3.533	2.050	14.399
Шваље-Couturières	352	30	624
Кројачи-Tailleurs	816	576	2.971
Абације-Tailleurs d' aba	1.319	855	5.749
Памуклијаши и јорганције-Couverturiers	190	105	720
Терзије-Costumiers	1.904	893	7.925
Крпачи-Ravodeurs	107	28	478
Парчетари-Apiéceurs	86	13	329
Кожухари-Pelletiers	34	19	152
Ђурђије-Fourreurs	690	435	2.955
Клубучари, шеширције-Chapeliers	13	1	43
Рукавичари-Ganters	4	—	11
Ципелари и чизмари-Cordonniers et bottiers	1.706	1.289	6.540
Папучари-Pantouffliers	83	55	314
Опанчари-Faiseurs d' opankes	949	1.147	4.309
Праље-Blanchisseuses	539	—	1.024

ЗАНИМАЊЕ PROFESSIONS	БРОЈ — NOMBRE DE		
	предузи- мача chefs ou patrons	помоћ- ника employés et ouvriers	становника који се овим занимањем из- државају habitants vivant de ces professions
По варошима-Par villes	6.798	4.929	26.832
По селима-Par villages	1.994	517	7.312
Одело и обућа-Vêtements et chaussures . .	8.792	5.446	34.144
Сликари-Peintres	22	—	61
Фотографи-Photographes	23	14	88
Цртачи-Dessinateurs	27	—	58
Вајари-Sculpteurs	2	1	9
Каменоресци-Tailleurs de pierre	115	26	333
Ксилографи-Xylographes	6	2	12
Резари печата-Graveurs	8	1	34
Словоливци-Fondeurs en caractères	10	—	14
Штампари и литографи-Imprimeurs et litho- graphes	220	66	542
Машинисте-Machinistes	143	—	454
Ложачи-Chauffeurs	58	—	149
Притежаоци купатила-Étuvistes	15	12	64
Бербери и фризери--Barbiers et coiffeurs . .	362	292	1.384
По варошима-Par villes	898	409	2.879
По селима-Par villages	113	5	323
Вештине-Arts	1.011	414	3.202
Књижари-Libraires	44	27	165
Трговци са стоком-Commerce de détail . .	111	30	538
Трговци са пољопривредним производима Commerce avec les produits agricoles . .	166	44	657
Трговци у опште-Négociants de toute espèce	5.165	3.741	24.822
Бакали-Épiciers	1.171	708	4.924
Дуванције-Marchands de tabac	132	27	475
Ситничари-Boutiquiers détaillants	316	191	1.413
Пиљари-Fruitiers	705	97	2.238
Торбари-Porte-balles	155	52	699
Спекуланти и арендатори-Spéculateurs et fer- miers	1.457	238	6.322
По варошима-Par villes	7.028	4.292	30.634
По селима-Par villages	2.394	863	11.619
Тргованье разном робом-Commerce en mar- chandises diverses	9.422	5.155	42.253
Чиновници новчаних завода-Employés des in- stitutions financières	24	—	66
Банкари и мењачи-Banquiers et changeurs .	46	19	242
Агенти осигуравајућих друштава-Agents des diverses compagnies d' assurances	6	—	12
По варошима-Par villes	74	19	315
По селима-Par villages	2	—	5
Новчани заводи-Institutions financières . .	76	19	320
Поштари и телеграфисте-Officiers de la poste et télégraphistes	251	—	645
Железничари-Employés de chemin de fer . .	333	—	979
Спедитери и посредници-Expéditeurs et com- missionnaires	73	22	260
Кочијаша и фијакеристе-Voituriers et fiacres	827	—	2.630
Рабације-Charretiers	688	—	2.536
Сакације-Porteur d'eau	85	—	175
Носачи-Portefaix	246	—	850
По варошима-Par villes	2.228	20	7.149
По селима-Par villages	275	2	926
Пренос сувим-Transport par terre	2.503	22	8.075

ЗАНИМАЊЕ PROFESSIONS	БРОЈ - NOMBRE DE		
	предузи- мача chefs ou patrons	помоћ- ника employés et ouvriers	становника који се овим занимањем из- државају habitants vivant de ces professions
Чиновници паробродских друштава-Employés des compagnies de bateaux à vapeur . . .	14	—	43
Заћари и матрози-Bateliers et matelots . . .	194	—	403
Скелари-Passeurs	46	—	139
По варошима-Par villes	181	—	389
По селима-Par villages	73	—	196
Пренос водом-Transport par eau	254	—	585
Трговачки агенти-Agents de commerce . . .	80	6	250
Сензали-Courtiers	154	18	543
Помоћници трговачки и занатлијски-Employés et commis sans autre désignation	18	3	44
Димњачари-Ramoneurs	—	885	935
Домаће слуге и служавке-Domestiques . . .	—	11.121	12.659
Вратари, келнери, подрумари, собарице и до- јиље-Portiers, garçons d'hôtels, sommeliers, femmes de chambre et nourrices	—	907	1.204
Кочијаша-Cochers	—	216	248
Кувари и куварице-Cuisiniers et cuisinières .	—	669	789
Коњушари-Palefreniers	—	79	96
Надничари, тестераши и сикираши-Journaliers, scieurs et fendeurs de bois	11.546	—	32.064
По варошима-Par villes	8.753	11.031	36.907
По селима-Par villages	3.045	2.873	11.925
Разно-Divers	11.798	13.904	48.832
Официри-Officiers	831	—	2.286
Нижи чиновни-Sous officiers	1.120	—	1.249
Редови-Soldats	—	8.693	8.693
Жандарми-Gendarmes	417	—	496
По варошима-Par villes	2.319	8.653	12.619
По селима-Par villages	49	40	105
Војска-Armée	2.368	8.693	12.724
Чиновници страних држава-Employés des États étrangers	38	—	95
Државни чиновници-Employés de l'État . . .	2.071	—	6.608
Општински часници-Fonctionnaires communaux	1.110	—	3.872
Адвокати-Avocats	127	26	532
Свештеници православни-Clergé grec-orthodoxe	1.064	—	4.355
Свештеници других вера-Clergé d'autres cultes	19	1	98
Професори и предавачи-Professeurs et candidats	257	—	826
Учитељи и учитељице-Instituteurs	1.578	—	3.822
Лекари-Médecins	161	—	525
Бабице-Sages-femmes	47	—	89
Марвени лекари-Vétérinaires	53	—	158
Болничари-Infirmiers	85	—	141
Државни служитељи-Serviteurs de l'État . .	—	—	—
Практиканти-Praticiens	718	—	1.613
Латови-Gardes de quarantaine	12	—	33
Шумари-Forestiers	70	—	229
Пандури-Sergents	431	—	950
Чувари друмски, железнички и телеграфски Voyers, garde-lignes et surveillants des télé- graphes	298	—	836
Остали државни служитељи-Autres serviteurs de l'État	1.347	—	3.659
Општински служитељи-Serviteurs communaux	—	—	—
Црквењаци-Sacristains	169	—	555

ЗАНИМАЊЕ P R O F E S S I O N S	БРОЈ - N O M B R E D E		
	предузи- мача chefs ou patrons	помоћ- ника employés et ouvriers	становника који се овим занимањем из- државају habitants vivant de ces professions
Пандури-Sergents	754	—	2.363
Нoћни стражари-Gardes de nuit	159	—	398
Школски служитељи-Bedeaux	209	—	578
Пољаци-Garde-champêtres	55	—	184
Гробари-Fossoyers	22	1	98
Пожарници (ватрогасци)-Pompiers	28	—	42
Стрводери-Écorcheurs	27	4	90
По варошима-Par villes	7.410	31	21.880
По селима-Par villages	3.499	1	10.869
Државне, општинске и остале јавне службе Fonctions de l'État, à la commune et autres fonctions publiques	10.909	32	32.749
Чиновници приватних завода-Employés des institutions privées	238	—	595
Уредници и издавачи новина-Journalistes	50	—	117
Васпитачице-Gouvernantes	24	—	25
Глумци и глумице-Acteurs	55	—	87
Комендијаша и акробати-Saltimbanques	38	—	93
Пискарачи-Écrivains publics	48	—	160
Свирачи-Musiciens	1.704	—	5.604
Служитељи приватних завода-Serviteurs des institutions privées	51	—	130
Обављачи проститутских радња-Teneurs des maisons de prostitution	22	—	58
Проститутке-Filles publiques	155	—	155
По варошима-Par villes	1.535	—	3.794
По селима-Par villages	850	—	3.230
Слободна занимања-Professions libérales	2.385	—	7.024
Пензионари-Pensionnaires	1.234	—	3.608
Инвалиди-Invalides	25	—	51
Живе од прихода-Rentiers	473	—	1.839
Живе од милостиње-Vivant du secours public	70	—	131
Проејаци-Mendiants	74	—	205
По варошима-Par villes	1.769	—	5.527
По селима-Par villages	107	—	307
Који живе од прихода и помоћи-Vivant de leurs revenus et du secours public	1.876	—	5.834
Баџи-Élèves	—	—	45.996
У сиротињским заводима-Dans les maisons de refuge	—	—	42
У болницама-Malade et infirmes des hospices	—	—	159
Осуђеници-Prisonniers	—	—	2.901
По варошима-Par villes	—	—	21.847
По селима-Par villages	—	—	27.251
Који живе у заводима-Vivant dans diverses institutions	—	—	49.098

25. Становништво по главним групама занимања

ГРУПЕ ЗАНИМАЊА GROUPES DES PROFESSIONS	СТАНОВНИ		
	варошко-urbaine		
	Предуз- мачи Chefs ou patrons	Помо- ћници Employés et commis	Становници који се овим занимањем из- државају Habitants vivant de ces professions
Земљорадња са сточарством-Agriculture et éle- vage des animaux	11.141	786	65.457
Шумарство и риболов-Silviculture et pêche	254	41	839
Рударство-Exploitation de mines	179	—	602
Камен и земља-Pierre et terre	417	346	1.899
Прерађивање метала осим гвожђа-Elaboration des métaux le fer excepté	325	229	1.398
Прерађивање гвожђа и челика-Elaboration du fer et de l'acier	2.085	1.605	9.029
Машине, оруђа и инструменти-Machines, outils et instruments	593	273	2.328
Хемијска производња-Production chimique	356	242	1.511
Грађевинарство-Architecture	1.908	410	5.920
Тканине, предива и плетива-Tissus, textiles et tricots	1.427	667	6.160
Прерађивање хартије, коже, чекиња и рогова Elaboration du papier cuir, poils et cornes	390	329	1.585
Дрвенарија-Boiseries	1.098	694	4.321
Јестива-Aliments	2.520	1.751	9.509
Пића-Boissons	2.571	1.622	10.353
Одемо и обућа-Vêtements et chaussures	6.798	4.929	26.832
Вештине-Arts	898	409	2.879
Трговање разном робом-Commerce en mar- chandises diverses	7.028	4.292	30.634
Новчани заводи-Institutions financières	74	19	315
Пренос сувим-Transport par terre	2.228	20	7.149
Пренос водом-Transport par eau	181	—	389
Разно-Divers	8.753	11.031	36.907
Војска-Armée	2.319	8.653	12.619
Државне, општинске и остале јавне службе-Fon- ctions de l'État, à la commune et autres fon- ctions publiques	7.410	31	21.880
Слободна занимања-Professions libérales	1.535	—	3.794
Који живе од прихода и помоћи-Personnes vi- vant de leurs revenus et du secours public	1.769	—	5.527
Који живе у заводима-Personnes vivant dans diverses institutions	—	—	15.805
Непознато занимање-Profession inconnue	—	—	825
Свега-Total	64.257	38.379	286.466

Population par grandes groupes des professions

Ш Т В О - Р О П У Л А Т И О Н					
сеоско-rurale			у опште-en général		
Предузи- мачи Chefs ou patrons	Помоћници Employés et commis	Становници који се овим занимањем из- државају Habitants vivant de ces professions	Предузимачи Chefs ou p trons	Помоћници Employés et commis	Становници који се овим занимањем из- државају Habitants vivant de ces professions
264.567	12.043	1,751.766	275.708	12.829	1,817.223
124	42	463	378	83	1.302
359	—	751	538	—	1.353
671	189	3.012	1.088	535	4.911
208	38	956	533	267	2.354
3.641	1.389	18.485	5.726	2.994	27.514
593	178	2.792	1.186	451	5.120
33	3	123	389	245	1.634
1.231	254	4.513	3.139	664	10.433
367	133	1.651	1.794	800	7.811
22	21	107	412	350	1.692
2.514	649	10.763	3.612	1.343	15.084
599	189	1.999	3.119	1.940	11.508
962	428	4.046	3.533	2.050	14.399
1.994	517	7.312	8.792	5.446	34.144
113	5	323	1.011	414	3.202
2.394	863	11.619	9.422	5.155	42.253
2	—	5	76	19	320
275	2	926	2.503	22	8.075
73	—	196	254	—	585
3.045	2.873	11.925	11.798	13.904	48.832
49	40	105	2.368	8.693	12.724
3.499	1	10.869	10.909	32	32.749
850	—	3.230	2.385	—	7.024
107	—	307	1.876	—	5.834
—	—	27.251	—	—	43.056
—	—	—	—	—	825
288.292	19.857	1,875.495	352.549	58.236	2,161.961

III.

ПОКРЕТ СТАНОВНИШТВА — MOUVEMENT DE LA POPULATION

Справник
Ерзаветиса Монаха

1. Венчања — Mariages

ОКРУЗИ DÉPARTEMENTS	Венчало се — Mariages entre									
	Сврга-Total	момака с garçons			удоваца с-veufs			распуште- нива divorcés		
		девојкама et filles	удовицама et veuves	распуштеницама et divorcées	девојкама et filles	удовицама et veuves	распуштеницама et divorcées	девојкама et filles	удовицама et veuves	распуштеницама et divorcées
Ваљевски-Valjevo	1.320	938	27	4	168	179	2	2	—	—
Врањски-Vranja	1.518	1.195	22	1	82	209	3	4	1	1
Крагујевачки-Kragujevac	1.595	1.218	40	2	118	208	4	2	3	—
Крајински-Krajina	1.065	782	36	2	76	155	5	4	5	—
Крушевачки-Kruševac	1.525	1.180	40	4	99	198	2	2	—	—
Моравски-Morava	1.831	1.479	57	1	79	211	4	—	—	—
Пиротски-Pirot	1.244	907	23	1	68	240	3	—	—	2
Подрински-Podrinje	1.993	1.499	43	4	210	225	3	5	3	1
Подунавски-Podunavlje	2.333	1.834	43	7	134	290	8	10	5	2
Пожаревачки-Požarevac	2.119	1.770	44	5	86	189	15	4	6	—
Руднички-Rudnik	1.799	1.326	64	3	220	175	4	4	3	—
Тимочки-Timok	1.005	835	27	—	35	105	1	1	1	—
Топлички-Toplica	1.206	932	28	—	75	168	2	—	1	—
Ужички-Užice	1.592	1.210	44	—	224	107	3	4	—	—
Црноречки - Crna Reka	824	670	25	5	41	79	3	1	—	—
Београд-La ville de Bel- grade	536	357	54	19	51	42	4	4	3	2
Ниш-La ville de Niš	174	116	10	4	11	32	—	—	1	—
По варошима-Par villes	2.824	2.015	180	42	225	313	12	15	15	7
По селима-Par villages	20.855	16.233	447	20	1.552	2.499	54	32	17	1
Сврга-Total	23.679	18.248	627	62	1.777	2.812	66	47	32	8
1892	21.018	16.370	561	46	1.535	2.360	55	53	33	5
1891	23.196	18.188	569	57	1.637	2.535	84	61	53	12

2. Венчани по занимању — Mariés par professions

Занимање венчаних Professions des mariés	Број венчаних — Nombre de mariés									Процент венчаних — Pourcent des mariés								
	варошана-par villes			села-на-par villages			у опште-en général			варошана-par villes			села-на-par villages			у опште-en général		
	мушких masculins	женских féminins	св е г а total	мушких masculins	женских féminins	св е г а total	мушких masculins	женских féminins	св е г а total	мушких masculins	женских féminins	св е г а total	мушких masculins	женских féminins	св е г а total	мушких masculins	женских féminins	св е г а total
Свештеници - Prêtres	—	14	14	—	6	6	—	20	20	—	70·00	70·00	—	30·00	30·00	—	100·00	100·00
Чиновници - Employés	182	61	243	38	9	47	220	70	290	82·73	87·14	83·79	17·27	12·86	16·21	100·00	100·00	100·00
Наставници - Instituteurs	50	30	80	54	31	85	104	61	165	48·08	49·18	48·46	51·92	50·82	51·52	100·00	100·00	100·00
Трговци - Négoциants	401	265	666	56	17	73	457	282	739	87·75	93·97	90·12	12·25	6·03	9·88	100·00	100·00	100·00
Занатлије - Artisans	1.094	431	1.525	388	213	601	1.482	644	2.126	73·82	66·93	71·73	26·18	33·07	28·27	100·00	100·00	100·00
Земљорадници - Agriculteurs	616	805	1.421	20.225	20.399	40.624	20.841	21.204	42.045	2·96	3·80	3·38	97·04	96·20	96·62	100·00	100·00	100·00
Војници - Militaires	73	6	79	4	—	4	77	6	83	94·81	100·00	95·18	5·19	—	4·82	100·00	100·00	100·00
Друго - Autres	408	1.212	1.620	90	180	270	498	1.392	1.890	81·93	87·07	85·71	18·07	12·93	14·29	100·00	100·00	100·00
Свега - Total	2.824	2.824	5.648	20.855	20.855	41.710	23.679	23.679	47.358	11·93	11·93	11·93	88·07	88·07	88·07	100·00	100·00	100·00
1892	2.488	2.488	4.976	18.530	18.531	37.060	21.018	21.018	42.036	11·84	11·84	11·84	88·16	88·16	88·16	100·00	100·00	100·00
1891	2.664	2.664	5.328	20.532	20.532	41.064	23.196	23.196	46.392	11·48	11·48	11·48	88·52	88·52	88·52	100·00	100·00	100·00

3. Венчани по доби — Mariés par l'âge

ВЕНЧАЛО СЕ — MARIAGES		Венчања — Mariages		
мушких у доби d'hommes à l'âge	са женскимa у доби avec des femmes agées	по варошима par villes	по селима par villages	у опште en général
до 20 година jusqu'à 20 ans	до 16 година-jusqu'à 16 ans	32	392	424
	од 17—20 г.-de 17—20 ans	205	6.094	6.299
	од 21—24 г.-de 21—24 ans	55	1.795	1.850
	од 25—30 г.-de 25—30 ans	8	114	122
	од 31—40 г.-de 31—40 ans	—	6	6
	од 41—50 г.-de 41—50 ans	—	—	—
	преко 50 год.-au dessus de 50 ans	—	—	—
	Свега-Total .	300	8.401	8.701
од 21 — 24 године de 21 — 24 ans	до 16 година-jusqu'à 16 ans	45	234	279
	од 17—20 г.-de 17—20 ans	440	4.079	4.519
	од 21—24 г.-de 21—24 ans	181	1.764	1.945
	од 25—30 г.-de 25—30 ans	39	222	261
	од 31—40 г.-de 31—40 ans	—	28	28
	од 41—50 г.-de 41—50 ans	—	4	4
	преко 50 год.-au dessus de 50 ans	—	—	—
	Свега-Total .	705	6.331	7.036
од 25 — 30 године de 25 — 30 ans	до 16 година-jusqu'à 16 ans	36	113	149
	од 17—20 г.-de 17—20 ans	496	1.595	2.091
	од 21—24 г.-de 21—24 ans	255	1.040	1.295
	од 25—30 г.-de 25—30 ans	151	591	742
	од 31—40 г.-de 31—40 ans	45	114	159
	од 41—50 г.-de 41—50 ans	3	7	10
	преко 50 год.-au dessus de 50ans	—	—	—
	Свега-Total .	986	3.460	4.446
од 31 — 40 године de 31 — 40 ans	до 16 година-jusqu'à 16 ans	9	14	23
	од 17—20 г.-de 17—20 ans	137	294	431
	од 21—24 г.-de 21—24 ans	127	315	442
	од 25—30 г.-de 25—30 ans	175	530	705
	од 31—40 г.-de 31—40 ans	116	510	626

ВЕНЧАЛО СЕ — MARIAGES		Венчања — Mariages		
мушких у доби d' hommes à l' âge	са женским у доби avec des femmes agées	по варошима par villes	по селима par villages	у опште en général
од 31 — 40 године de 31 — 40 ans	од 41 — 50 г.-de 41 — 50 ans	15	68	83
	преко 50 год.-au dessus de 50 ans	—	1	1
	Свега-Total .	579	1.732	2.311
од 41 — 50 год. de 41 — 50 ans	до 16 година-jusqu'à 16 ans	—	1	1
	од 17 — 20 г.-de 17 — 20 ans	5	16	21
	од 21 — 24 г.-de 21 — 24 ans	10	39	49
	од 25 — 30 г.-de 25 — 30 ans	39	134	173
	од 31 — 40 г.-de 31 — 40 ans	74	303	377
	од 40 — 50 г.-de 40 — 50 ans	45	175	220
	преко 50 год.-au dessus de 50 ans	1	13	14
Свега-Total .	174	681	855	
од 51 — 60 год. de 51 — 60 ans	до 16 година-jusqu'à 16 ans	—	—	—
	од 17 — 20 г.-de 17 — 20 ans	—	—	—
	од 21 — 24 г.-de 21 — 24 ans	1	7	8
	од 25 — 30 г.-de 25 — 30 ans	2	18	20
	од 31 — 40 г.-de 31 — 40 ans	22	52	74
	од 41 — 50 г.-de 41 — 50 ans	35	127	162
	преко 50 год.-au dessus de 50 ans	12	23	35
Свега-Total .	72	227	299	
преко 60 година au dessus de 60 ans	до 16 година-jusqu'à 16 ans	—	—	—
	од 17 — 20 г.-de 17 — 20 ans	—	—	—
	од 21 — 24 г.-de 21 — 24 ans	—	—	—
	од 25 — 30 г.-de 25 — 30 ans	—	—	—
	од 31 — 40 г.-de 31 — 40 ans	2	4	6
	од 41 — 50 г.-de 41 — 50 ans	4	13	17
преко 50 год.-au dessus de 50 ans	2	6	8	
Свега-Total .	8	23	31	

4. Венчани по доби — Mariés par l'âge

По полу Sexe	Свега венчаних — Mariés en général				Процент венчаних Pourcent de mariés		
	у доби à l'âge	по варо- шима par villes	по селима par villages	у опште en général	по варо- шима par villes	по селима par villages	у опште en général
Мушких Hommes	до } 20 } год. jusqu'à } ans	300	8.401	8.701	10.62	40.28	36.75
	од } 21—24 } год. de } ans	705	6.331	7.036	24.97	30.36	29.71
	од } 25—30 } год. de } ans	986	3.460	4.446	34.92	16.59	18.78
	од } 31—40 } год. de } ans	579	1.732	2.311	20.50	8.30	9.76
	од } 41—50 } год. de } ans	174	681	855	6.16	3.27	3.61
	од } 51—60 } год. de } ans	72	227	299	2.55	1.09	1.26
	преко } 60 } год. au dessus de } ans	8	23	31	0.28	0.11	0.13
Свега-Total .		2.824	20.855	23.679	100.00	100.00	100.00
Женских Femmes	до } 16 } год. jusqu'à } ans	122	754	876	4.32	3.62	3.70
	од } 17—20 } год. de } ans	1.283	12.078	13.361	45.43	57.91	56.43
	од } 21—24 } год. de } ans	629	4.960	5.589	22.28	23.78	23.60
	од } 25—30 } год. de } ans	414	1.609	2.023	14.66	7.71	8.54
	од } 31—40 } год. de } ans	259	1.017	1.276	9.17	4.88	5.39
	од } 41—50 } год. de } ans	102	394	496	3.61	1.89	2.10
	преко } 50 } год. au dessus de } ans	15	43	58	0.53	0.21	0.24
Свега-Total .		2.824	20.855	23.679	100.00	100.00	100.00

5. Венчани по доби — Mariés par l' âge

ОКРУЗИ DÉPARTEMENTS	Процент венчаних — Pour cent de mariés															
	мушких у доби — hommes à l' âge								женских у доби — avec des femmes âgées							
	до 20 год. jusqu'à 20 ans	од 21-24 год. de 21-24 ans	од 25-30 год. de 25-30 ans	од 31-40 год. de 31-40 ans	од 41-50 год. de 41-50 ans	од 50-60 год. de 50-60 ans	преко 60 год. au dessus de 60 ans	свeга-total	до 16 год. jusqu'à 16 ans	од 17-20 год. de 17-20 ans	од 21-24 год. de 21-24 ans	од 25-30 год. de 25-30 ans	од 31-40 год. de 31-40 ans	од 41-50 год. de 41-50 ans	преко 50 год. au dessus de 50 ans	свeга-total
Ваљевски-Valjevo	23·64	35·23	21·74	12·12	5·61	1·51	0·15	100·00	3·71	60·76	18·79	9·24	5·76	1·67	0·07	100·00
Врањски-Vranja	36·50	33·00	17·72	9·55	2·11	0·92	0·20	100·00	1·98	60·01	22·99	7·77	5·40	1·65	0·20	100·00
Крагујевачки-Kragujevac	30·60	34·17	18·68	10·03	4·26	2·07	0·19	100·00	4·08	54·42	24·95	8·03	5·39	2·88	0·25	100·00
Крајински-Krajina	40·37	26·67	16·53	10·80	4·13	1·41	0·09	100·00	5·26	51·83	24·13	7·98	7·42	2·82	0·56	100·00
Крушевачки-Kruševac	39·47	28·79	19·41	8·59	2·82	0·92	—	100·00	3·61	51·93	29·70	7·87	4·46	2·30	0·13	100·00
Моравски-Morava	47·95	27·47	12·83	7·92	3·00	0·77	0·06	100·00	4·97	60·79	20·54	6·55	4·75	2·13	0·27	100·00
Пиротски-Pirot	40·59	26·37	16·96	11·01	3·38	1·37	0·32	100·00	1·61	57·56	21·46	9·32	6·91	3·06	0·08	100·00
Подрински-Podrinje	27·70	33·17	22·88	10·49	3·86	1·70	0·20	100·00	3·11	55·74	25·64	8·03	5·57	1·71	0·20	100·00
Подунавски-Podunavlje	50·11	24·22	13·03	7·97	3·17	1·33	0·17	100·00	6·17	60·39	19·03	7·29	4·59	2·06	0·47	100·00
Пожаревачки-Požarevac	50·40	26·52	13·03	7·22	2·26	0·57	—	100·00	5·66	59·09	22·37	6·56	4·39	1·84	0·09	100·00
Руднички-Rudnik	20·18	36·13	27·12	11·06	3·89	1·45	0·17	100·00	2·33	57·25	24·18	9·45	4·84	1·78	0·17	100·00
Тимочки-Timok	52·84	26·07	13·23	4·97	2·29	0·60	—	100·00	2·49	45·47	38·01	7·56	4·28	1·79	0·40	100·00
Топлички-Toplica	43·95	29·35	13·76	9·04	2·99	0·83	0·08	100·00	1·74	65·75	17·41	7·55	5·89	1·33	0·33	100·00
Ужички-Užice	20·42	33·98	27·88	11·12	4·90	1·51	0·19	100·00	2·20	56·03	24·63	11·80	4·21	1·13	—	100·00
Црноречки-Crna Reka	43·33	29·13	17·23	6·55	3·03	0·73	—	100·00	4·37	49·39	29·73	9·23	5·10	2·06	0·12	100·00
Београд-La ville de Belgrade	5·04	16·98	38·43	26·68	9·51	3·17	0·19	100·00	4·48	32·65	20·71	22·01	13·43	5·60	1·12	100·00
Ниш-La ville de Niš	5·75	25·86	33·91	21·84	8·62	3·45	0·57	100·00	0·57	46·55	21·27	14·94	10·92	5·17	0·58	100·00
По варошима-Par villes	10·62	24·97	34·92	20·50	6·16	2·55	0·28	100·00	4·32	45·44	22·24	14·66	9·17	3·61	0·57	100·00
По селима-Par villages	40·28	30·36	16·59	8·30	3·27	1·09	0·11	100·00	3·62	57·91	23·78	7·71	4·88	1·89	0·21	100·00
Свeга-Total	36·75	29·71	18·78	9·76	3·61	1·26	0·13	100·00	3·70	56·43	23·60	8·54	5·39	2·09	0·25	100·00

6. Венчани по брачном стању и по доби
Mariés par état civil et par l'âge

Година узра- ста Âge	Венчаних мушких Hommes mariés				Венчаних женских Femmes mariées				У о п ш т е En général			
	момака garçons	уловаца veufs	разведених divorcés	свега total	девојака filles	уловица veuves	разведених divorcées	свега total	момака и девојака célibataires	УЛОВИХ veufs	разведених divorcés	свега total
15	3	—	—	3	229	—	—	229	232	—	—	232
16	29	—	—	29	650	2	—	652	679	2	—	681
17	1.377	—	1	1.378	1.822	5	—	1.827	3.199	5	1	3.205
18	2.657	12	—	2.669	3.788	22	1	3.811	6.445	34	1	6.480
19	2.188	15	1	2.204	3.365	34	—	3.399	5.553	49	1	5.603
20	2.352	67	1	2.420	4.207	88	1	4.296	6.559	155	2	6.716
21	1.349	49	—	1.398	1.957	96	3	2.056	3.306	145	3	3.454
22	1.982	112	2	2.096	1.647	126	2	1.775	3.629	238	4	3.871
23	1.920	138	—	2.058	1.020	130	1	1.151	2.940	268	1	3.209
24	1.315	147	6	1.468	491	142	8	641	1.806	289	14	2.109
25	1.101	234	2	1.337	312	246	9	567	1.413	480	11	1.904
26	620	220	4	844	153	151	5	309	773	371	9	1.153
27	419	175	2	596	108	117	10	235	527	292	12	831
28	402	250	6	658	101	332	7	440	503	582	13	1.098
29	187	109	4	300	38	75	6	119	225	184	10	419
30	330	383	8	721	80	345	20	445	410	728	28	1.166
31	76	86	1	163	14	64	3	81	90	150	4	244
32	141	179	8	328	24	150	5	179	165	329	13	507
33	90	105	2	197	13	83	4	100	103	188	6	297
34	53	105	4	162	7	70	5	82	60	175	9	144
35	99	282	5	386	23	220	18	261	122	502	23	647
36	49	166	3	218	4	120	2	126	53	286	5	344
37	30	109	—	139	2	60	1	63	32	169	1	202
38	41	205	6	252	5	125	6	136	46	330	12	388
39	15	73	—	88	3	41	1	45	18	114	1	133
40	46	328	4	378	2	193	5	200	48	521	9	578
41	10	42	2	54	—	42	—	42	10	84	2	96
42	14	96	1	111	—	56	—	56	14	152	1	167
43	4	58	1	63	—	48	3	51	4	106	4	114
44	3	41	2	46	—	37	2	39	3	78	4	85
45	10	159	3	172	2	102	2	106	12	281	5	278
46	2	55	—	57	—	43	3	46	2	98	3	103
47	4	52	1	57	1	30	—	31	5	82	1	88
48	4	125	—	129	1	51	1	53	5	176	1	182
49	3	37	1	41	2	30	2	34	5	67	3	75
50	2	112	3	117	1	37	—	38	3	149	3	155
51	2	18	—	20	—	4	—	4	2	22	—	24
52	1	48	1	50	—	12	—	12	1	60	1	62
53	1	32	—	33	—	11	—	11	1	43	—	44
54	1	26	—	27	—	3	—	3	1	29	—	30
55	1	61	—	62	—	5	—	5	1	66	—	67
56	2	27	2	31	—	5	—	5	2	32	2	36
57	—	16	—	16	—	4	—	4	—	20	—	20
58	1	40	—	41	—	6	—	6	1	46	—	47
59	1	23	—	24	—	3	—	3	1	26	—	27
60	—	7	—	7	—	2	—	2	—	9	—	9
стари- јих од 60 au dessus de 60	—	31	—	31	—	3	—	3	—	34	—	34
Свега Total	18.937	4.655	87	23.679	20.072	3.471	136	23.679	39.009	8.126	223	47.358
Прос. г. стар. âge moyen	21.89	35.03	33.75	24.52	19.84	32.06	31.67	21.70	20.86	33.54	32.17	23.11

7. Рођења по окрузима — Naissances par départements

ОКРУЗИ DÉPARTEMENTS	Број рођених (без мртворођених)-Nombre de naissances (sans morts-nés)									Број мртворођених-Nombre de morts-nés									Рођених у опште Naissances en général		
	у браку-légitimes			ванбрачно illégitimes			у опште-en général			у браку légitimes			ванбрачно illégitimes			у опште en général			МУШКИХ garçons	ЖЕНСКИХ filles	свега-total
	МУШКИХ garçons	ЖЕНСКИХ filles	свега-total	МУШКИХ garçons	ЖЕНСКИХ filles	свега-total	МУШКИХ garçons	ЖЕНСКИХ filles	свега-total	МУШКИХ garçons	ЖЕНСКИХ filles	свега-total	МУШКИХ garçons	ЖЕНСКИХ filles	свега-total	МУШКИХ garçons	ЖЕНСКИХ filles	свега-total			
	МУШКИХ garçons	ЖЕНСКИХ filles	свега-total	МУШКИХ garçons	ЖЕНСКИХ filles	свега-total	МУШКИХ garçons	ЖЕНСКИХ filles	свега-total	МУШКИХ garçons	ЖЕНСКИХ filles	свега-total	МУШКИХ garçons	ЖЕНСКИХ filles	свега-total	МУШКИХ garçons	ЖЕНСКИХ filles	свега-total			
Ваљевски-Valjevo	2.424	2.342	4.766	29	35	64	2.453	2.377	4.830	51	41	92	2	—	2	53	41	94	2.506	2.418	4.924
Брањски-Vranja	3.541	3.304	6.845	9	14	23	3.550	3.318	6.868	48	22	70	—	—	—	48	22	70	3.398	3.340	6.938
Крагујевачки-Kragujevac	2.773	2.661	5.434	25	19	44	2.798	2.680	5.478	44	34	78	1	—	1	45	34	79	2.843	2.714	5.557
Крајински-Krajina	2.101	2.128	4.229	28	25	53	2.129	2.153	4.282	40	28	68	—	—	—	40	28	68	2.169	2.181	4.350
Крушевачки-Kruševac	3.500	3.381	6.881	21	12	33	3.521	3.393	6.914	71	57	128	1	—	1	72	57	129	3.539	3.450	7.043
Моравски-Morava	3.721	3.563	7.284	24	15	39	3.745	3.578	7.323	32	21	53	—	—	—	32	21	53	3.777	3.599	7.376
Пиротски-Pirot	2.567	2.392	4.959	—	7	7	2.567	2.399	4.966	21	12	33	—	—	—	21	12	33	2.588	2.411	4.999
Подрински-Podrinje	4.686	4.425	9.111	65	47	112	4.751	4.472	9.223	18	16	34	1	—	1	19	16	35	4.770	2.488	9.258
Подунавски-Podunavlje	5.039	4.719	9.758	73	71	144	5.112	4.790	9.902	22	16	38	—	—	—	22	16	38	5.134	4.806	9.940
Пожаревачки-Požarevac	4.699	4.501	9.200	60	74	134	4.759	4.575	9.334	21	9	30	—	—	—	21	9	30	4.780	4.584	9.364
Руднички-Rudnik	3.024	2.778	5.802	44	36	80	3.068	2.814	5.882	28	13	41	—	—	—	28	13	41	3.096	2.827	5.923
Тимочки-Timok	1.960	1.856	3.816	2	1	3	1.962	1.857	3.819	67	45	112	1	—	1	68	45	113	2.030	1.902	3.932
Топлички-Toplica	2.886	2.828	5.714	15	16	31	2.901	2.844	5.745	50	31	81	—	—	—	50	31	81	2.951	2.875	5.826
Ужички-Užice	3.083	2.882	5.965	42	26	68	3.125	2.908	6.033	9	7	16	—	—	—	9	7	16	3.134	2.915	6.049
Црноречки-Crna Reka	1.346	1.326	2.672	7	7	14	1.353	1.333	2.686	26	27	53	—	—	—	26	27	53	1.379	1.360	2.739
Београд-La ville de Belgrade	626	594	1.220	50	50	100	676	644	1.320	9	3	12	—	—	—	9	3	12	685	647	1.332
Ниш-La ville de Niš	318	305	623	1	3	4	319	308	627	1	—	1	—	—	—	1	—	1	320	308	628
По варошима-Par villes	4.945	4.630	9.575	98	108	206	5.043	4.738	9.781	76	33	109	1	—	1	77	33	110	5.120	4.771	9.891
По селима-Par villages	43.349	41.355	84.704	397	350	747	43.746	41.705	85.451	482	349	831	5	—	5	487	349	836	44.233	42.054	86.287
Свега-Total	48.294	45.985	94.279	495	458	953	48.789	46.443	95.232	558	382	940	6	—	6	564	382	946	49.353	46.825	96.178
1892	47.948	44.912	92.860	494	479	973	48.442	45.391	93.833	587	445	1.032	5	4	9	592	449	1.041	49.034	45.840	94.874
1891	49.954	47.461	97.415	583	540	1.123	50.537	48.001	98.538	357	221	578	7	4	11	364	225	589	50.901	48.226	99.127

8. Рођења по месецима -- Naissances par mois

М Е С Е Ц M O I S	Број живорођених-Nombre de naissances									Број мртворођених-Nombre de morts-nés									Рођених у опште Naissances en général		
	у браку-légitimes			ванбрачних illégitimes			у опште-en général			у браку légitimes			ванбрачних illégitimes			у опште en général			мушких garçons	женских filles	свега-total
	мушких garçons	женских filles	свега-total	мушких garçons	женских filles	свега-total	мушких garçons	женских filles	свега-total	мушких garçons	женских filles	свега-total	мушких garçons	женских filles	свега-total	мушких garçons	женских filles	свега-total			
Јануар-Janvier	5.030	4.537	9.567	53	56	109	5.033	4.593	9.676	69	38	107	2	—	2	71	38	109	5.154	4.631	9.785
Фебруар-Février	4.988	4.754	9.742	45	47	92	5.033	4.801	9.834	61	43	104	—	—	—	61	43	104	5.094	4.844	9.938
Март-Mars	5.056	4.895	9.951	49	45	94	5.105	4.940	10.045	55	33	88	—	—	—	55	33	88	5.160	4.973	10.133
Април-Avril	3.797	3.776	7.573	43	37	80	3.840	3.813	7.653	50	38	88	—	—	—	50	38	88	3.890	3.851	7.741
Мај-Mai	3.481	3.416	6.897	42	38	80	3.523	3.454	6.977	51	27	78	—	—	—	51	27	78	3.574	3.481	7.055
Јуни-Juin	3.114	2.987	6.101	38	28	66	3.152	3.015	6.167	41	31	72	—	—	—	41	31	72	3.193	3.046	6.239
Јули-Juillet	3.436	3.308	6.744	37	29	66	3.473	3.337	6.810	31	24	65	1	—	1	32	34	66	3.505	3.371	6.876
Август-Août	3.861	3.659	7.520	41	27	68	3.902	3.686	7.588	46	41	87	1	—	1	47	41	88	3.949	3.727	7.676
Септембар-Septembre	4.109	3.844	7.953	38	46	74	4.147	3.880	8.027	37	25	62	1	—	1	38	25	63	4.185	3.905	8.090
Октобар-October	4.966	4.745	9.711	43	45	88	5.009	4.790	9.799	40	22	62	—	—	—	40	22	62	5.049	4.812	9.861
Новембар-Novembre	3.455	3.335	6.790	34	36	70	3.489	3.371	6.860	35	24	59	1	—	1	36	24	60	3.525	3.395	6.920
Децембар-Décembre	3.001	2.729	5.730	32	34	66	3.033	2.763	5.796	42	26	68	—	—	—	42	26	68	3.075	2.789	5.864
Пролеће-Printemps	12.334	12.087	24.421	134	120	254	12.468	12.207	24.675	156	98	254	—	—	—	156	98	254	12.624	12.305	24.929
Лето-Été	10.411	9.954	20.365	116	84	200	10.527	10.038	20.565	118	106	224	2	—	2	120	106	226	10.647	10.144	20.791
Јесен-Automne	12.530	11.924	24.454	115	117	232	12.645	12.041	24.686	112	71	183	2	—	2	114	71	185	12.759	12.112	24.871
Зима-Hiver	13.019	12.020	25.039	130	137	267	13.149	12.157	25.306	172	107	279	2	—	2	174	107	281	13.323	12.264	25.587
Свега-Total .	48.294	45.985	94.279	495	458	953	48.789	46.443	95.232	558	382	940	6	—	6	564	382	946	49.353	46.825	96.178

10. Размере рођења — Proportions des naissances

ОКРУЗИ DÉPARTEMENTS	На сто женских долазило је мушких код-Garçons sur 100 filles				Процент рођених-Pourcent de naissances			
	живорођених pour les naissances		мртворођених morts-nés	рођења у опште naissances en général	живих-vivants nés		мртворођених morts-nés	у опште en général
	у браку légitimes	ванбрачно illégitimes			у браку légitimes	ванбрачно illégitimes		
Ваљевски-Valjevo	103.50	82.86	129.27	103.64	96.79	1.30	1.91	100.00
Брањски-Vranja	107.17	64.28	218.18	101.74	98.66	0.33	1.01	100.00
Крагујевачки-Kragujevac	104.21	131.58	132.35	104.75	97.79	0.79	1.42	100.00
Крајински-Krajina	98.73	112.00	142.86	99.45	97.22	1.22	1.56	100.00
Крушевачки - Kruševac	103.52	175.00	126.32	104.14	97.70	0.47	1.83	100.00
Моравски-Morava	104.43	160.00	152.38	104.95	98.75	0.53	0.72	100.00
Пиротски-Pirot	107.32	—	175.00	107.34	99.20	0.14	0.66	100.00
Подрински-Podrinje	105.90	138.30	118.75	191.72	98.41	1.21	0.38	100.00
Подунавски-Podunavlje	106.78	102.82	137.50	106.82	98.17	1.45	0.38	100.00
Покаревачки-Požarevac	104.40	81.08	233.33	104.28	98.25	1.43	0.32	100.00
Руднички-Rudnik	108.82	122.22	215.38	109.52	97.96	1.35	0.69	100.00
Тимочки-Timok	105.60	200.00	151.11	106.73	97.05	0.08	2.87	100.00
Топлички-Toplica	102.05	93.75	161.29	102.64	98.08	0.53	1.39	100.00
Ужички-Užice	106.97	161.54	128.57	107.51	98.61	1.12	0.27	100.00
Црноречки - Crna Reka	101.51	100.00	96.30	101.40	97.55	0.51	1.94	100.00
Београд-La ville de Belgrade	105.39	100.00	300.00	105.87	91.59	7.51	0.90	100.00
Ниш-La ville de Niš	104.26	33.33	—	103.90	99.20	0.64	0.16	100.00
По варошама-Par villes	106.80	90.74	233.33	107.31	96.81	2.08	1.11	100.00
По селима-Par villages	104.82	113.43	139.54	105.18	98.16	0.87	0.97	100.00
Свега-Total	105.02	108.08	147.59	105.40	98.03	0.99	0.98	100.00
1892	106.76	103.13	131.85	106.97	97.88	1.02	1.10	100.00
1891	105.25	107.96	161.78	105.55	98.27	1.13	0.69	100.00

11. Близнаци и тројници — Jumeaux et trijumeaux

Преглед по окрузима — Tableau par départements

ОБРУЗИ Départements	Број случајева рођених Nombre de cas de naissances								Број — Nombre de						
	близнака-doubles				тројника-triples				близнака-jumeaux			трој- ника triju- meaux			
	оба детета les deux enfants		једно мушко и једно жен- ско-un garçon et une fille	свeга-total	сва три детета les trois enfants		1 мушко и 2 женске 1 garçon et 2 fille	1 женско и 2 мушка 1 fille et 2 garçons	свeга-total	мушких-garçons	женских-filles	свeга-total	мушких-garçons	женских-filles	свeга-total
	мушка garçons	женска filles			мушка garçons	женска filles									
Ваљевски-Va- ljevo	13	19	55	87	—	—	—	—	81	93	174	—	—	—	
Врањски-Vranja Крагујевачки Kragujevac	23	17	27	67	—	1	—	1	73	61	134	—	3	3	
Крајински-Kra- jina	18	14	66	98	—	1	—	1	102	94	196	—	3	3	
Крушевачки-Kru- ševac	12	11	51	74	—	—	1	1	75	73	148	3	3	6	
Моравски-Mo- rava	12	31	52	95	1	—	—	1	76	114	190	3	—	3	
Пиротски-Pirot Подрински-Po- drinje	15	15	50	80	1	—	—	1	80	80	160	5	1	6	
Пиротски-Pirot Подрински-Po- drinje	15	9	24	48	—	—	—	—	54	42	96	—	—	—	
Подунавски-Po- dunavije	21	24	90	135	—	—	1	1	132	138	270	3	3	6	
Пожаревачки Požarevac	26	25	101	152	1	1	—	2	153	151	304	7	5	12	
Руднички-Rudnik Тимочки-Timok Топлички-To- plica	27	19	69	115	—	—	—	—	123	107	230	—	—	—	
Руднички-Rudnik Тимочки-Timok Топлички-To- plica	26	21	62	109	1	1	—	3	114	104	218	9	6	15	
Тимочки-Timok Топлички-To- plica	10	7	34	51	—	—	—	1	54	48	102	2	1	3	
Ужички-Užice Црноречки-Crna Reka	13	14	49	76	—	—	—	—	75	77	152	—	—	—	
Ужички-Užice Црноречки-Crna Reka	28	14	45	87	1	—	—	1	101	73	174	3	—	3	
Београд-La ville de Belgrade	10	7	11	28	—	—	—	1	31	25	56	2	1	3	
Ниш-La ville de Niš	2	2	2	6	1	—	—	1	6	6	12	3	—	3	
Ниш-La ville de Niš	2	1	5	8	—	—	—	—	9	7	16	—	—	—	
Свeга-Total	273	250	793	1.316	6	4	2	10	1.339	1.293	2.632	40	26	66	
1892	234	252	723	1.209	1	3	5	8	1.194	1.227	2.418	25	27	52	
1891	251	245	740	1.236	2	2	5	4	1.242	1.230	2.472	19	20	39	
1890	333	349	454	1.136	2	1	8	7	1.120	1.152	2.272	28	26	54	
1889	280	304	550	1.134	—	1	6	5	1.110	1.158	2.268	17	20	37	
1888	384	390	474	1.248	5	—	2	9	1.242	1.254	2.496	35	13	48	

12. Близнаци и тројници — Jumeaux et trijumeaux

Преглед по месецима — Tableau par mois

МЕСЕЦ MOIS	Број случајева рођених Nombre de cas de naissances									Број — Nombre de					
	близнака-doubles				тројника-triples					близнака-jumeaux			трој-ника trijumeaux		
	оба детета les deux enfants		једно мушко и једно женско un garçon et une fille	свега-total	сва три детета les trois enfants		1 мушко и 2 женске 1 garçon et 2 filles	2 женске и 1 мушко 2 filles et 1 garçon	свега-total	мушких-garçons	женских-filles	свега-total	мушких-garçons	женских-filles	свега-total
	мушка garçons	женска filles			мушка garçons	женска filles									
Јануар-Janvier	38	31	94	163	1	—	1	1	3	170	156	326	6	3	9
Фебруар-Février	27	26	102	155	1	—	—	1	2	156	154	310	5	1	6
Март-Mars . .	35	19	117	171	—	1	1	—	2	187	155	342	1	5	6
Април-Avril .	15	12	51	78	—	1	—	—	1	81	75	156	—	3	3
Мај-Mai . . .	25	14	55	94	—	—	—	—	—	105	83	188	—	—	—
Јуни-Juin . .	22	16	69	107	1	1	—	2	4	113	101	214	7	5	12
Јули-Juillet .	11	27	50	88	—	1	—	—	1	72	104	176	—	3	3
Август-Août .	27	25	69	121	2	—	—	—	2	123	119	242	6	—	6
Септембар-Sep-tembre . . .	21	25	46	92	—	—	—	1	1	88	96	184	2	1	3
Октобар-October	18	20	52	90	—	—	—	1	1	88	92	180	2	1	3
Новембар-Novembre . .	11	15	27	53	1	—	—	2	3	49	57	106	7	2	9
Децембар - Décembre . .	23	20	61	104	—	—	—	2	2	107	101	208	4	2	6
Пролеће-Printemps . . .	75	45	223	343	—	2	1	—	3	373	313	686	1	8	9
Лето-Été . . .	60	68	188	316	3	2	—	2	7	308	324	632	13	8	21
Јесен-Automne	50	60	125	235	1	—	—	4	5	225	245	470	11	4	15
Зима-Hiver . .	88	77	257	422	2	—	1	4	7	433	411	844	15	6	21
Свега-Total .	273	250	793	1.316	6	4	2	10	22	1.339	1.293	2.632	40	26	66
1892 .	234	252	723	1.209	1	3	5	8	17	1.191	1.227	2.418	25	27	52
1891 .	251	245	740	1.236	2	2	5	4	13	1.242	1.230	2.472	19	20	39
1890 .	333	349	454	1.136	2	1	8	7	18	1.120	1.152	2.272	28	26	54
1889 .	280	304	550	1.134	—	1	6	5	12	1.110	1.158	2.268	17	20	37
1888 .	384	390	474	1.248	5	—	2	9	16	1.242	1.254	2.496	35	13	48

13. Умирања по окрузима — Décès par départements

ОКРУЗИ DÉPARTEMENTS	БРОЈ УМРЛИХ — NOMBRE DE DÉCÈS																	
	мушких — masculins					женских — féminins					у опште — en général							
	до 1 год. jusqu'à 1 an	нежењених célibataires	ожењених mariés	удоваца veufs	разведених divorcés	свeга total	до 1 год. jusqu'à 1 an	неулатах célibataires	улатах mariées	удовица veuves	разведених divorcés	свeга total	до 1 год. jusqu'à 1 an	нежењених и неулатах célibataires	ожењених и улатах mariés	удових veufs	разведених divorcés	свeга total
Ваљевски-Valjevo	487	1.281	460	88	—	2.316	464	1.073	488	279	1	2.305	951	2.354	948	367	1	4.621
Врањски-Vranja	670	698	481	193	—	2.042	510	655	579	249	4	1.997	1.180	1.353	1.060	442	4	4.039
Крагујевачки-Kragujevac	544	1.007	591	145	4	2.291	469	840	518	290	2	2.119	1.013	1.847	1.109	435	6	4.410
Крајински-Krajina	411	653	341	110	1	1.516	342	549	299	160	—	1.350	753	1.202	640	270	1	2.866
Крушевачки-Kruševac	591	745	544	183	3	2.066	518	671	582	311	—	2.082	1.109	1.416	1.126	494	3	4.148
Моравски-Morava	650	873	573	166	4	2.266	552	760	516	259	1	2.088	1.202	1.633	1.089	425	5	4.354
Пиротски-Pirot	449	696	477	195	—	1.817	384	572	567	233	—	1.756	833	1.268	1.044	428	—	3.573
Подрински-Podrinje	1.172	1.970	686	130	—	3.958	1.025	1.847	619	314	1	3.806	2.197	3.817	1.305	444	1	7.764
Подунавски-Podunavlje	894	1.475	665	197	4	3.235	801	1.385	668	325	1	3.180	1.695	2.860	1.333	522	5	6.415
Пожаревачки-Požarevac	778	1.203	635	210	2	2.828	597	1.055	619	324	2	2.597	1.375	2.258	1.254	534	4	5.425
Руднички-Rudnik	503	1.080	654	116	3	2.356	426	856	579	440	5	2.306	929	1.936	1.233	556	8	4.662
Тимочки-Timok	334	542	255	137	—	1.268	272	526	359	149	2	1.308	606	1.068	614	286	2	2.576
Топлички-Toplica	558	575	370	157	—	1.660	484	536	527	194	3	1.744	1.042	1.111	897	351	3	3.404
Ужички-Užice	534	1.080	483	157	1	2.255	490	832	462	335	—	2.119	1.024	1.912	945	492	1	4.374
Црноречки-Crna Reka	176	310	207	99	1	793	145	293	205	104	—	747	321	603	412	203	1	1.540
Београд-La ville de Belgrade	164	501	279	51	2	997	135	291	151	153	2	732	299	792	430	204	4	1.729
Ниш-La ville de Niš	85	208	85	31	—	409	64	84	55	55	1	259	149	292	140	86	1	668
По варошима-Par villes	1.086	2.332	1.357	346	10	5.131	930	1.486	887	700	10	4.013	2.016	3.818	2.244	1.046	20	9.144
По селима-Par villages	7.914	12.565	6.429	2.019	15	28.942	6.748	11.339	6.906	3.474	15	28.482	14.662	23.904	13.335	5.493	30	57.424
Свeга-Total	9.000	14.897	7.786	2.365	25	34.073	7.678	12.825	7.793	4.174	25	32.495	16.678	27.722	15.579	6.539	50	66.568
1892	9.883	16.741	8.416	2.518	34	37.592	8.553	14.968	8.480	4.519	23	36.543	18.436	31.709	16.896	7.037	57	74.135
1891	8.739	11.421	7.075	2.311	34	29.580	7.700	9.968	7.153	3.728	20	28.569	16.439	21.389	14.228	6.039	54	58.149

14. Умирања по месецима — Décès par mois

МЕСЕЦИ MOIS	Б Р О Ј У М Р Л И Х — N O M B R E D E D É C È S																	
	мушких — masculins					женских — feminins					у опште — en général							
	до 1 год. jusqu'à 1 an	нежењених célibataires	ожењених mariés	удоваца veufs	разведених divorcés	свега total	до 1 год. jusqu'à 1 an	неудатих célibataires	удатих mariées	удовица veuves	разведених divorcées	свега total	до 1 год. jusqu'à 1 an	нежењених и неудатих célibataires	ожењених и удатих mariés	удових veufs	разведених divorcés	свега total
Јануар-Janvier	969	1.753	930	297	6	3.955	778	1.445	914	516	6	3.659	1.747	3.198	1.844	813	12	7.614
Фебруар-Février	1.065	1.546	736	219	3	3.569	874	1.267	791	397	1	3.330	1.939	2.813	1.527	616	4	6.899
Март-Mars	1.131	1.520	842	271	2	3.766	904	1.430	920	496	1	3.751	2.035	2.950	1.762	767	3	7.517
Април-Avril	860	1.468	812	203	1	3.344	724	1.208	853	469	4	3.258	1.584	2.676	1.665	672	5	6.602
Мај-Mai	585	1.054	516	148	2	2.305	512	859	567	274	2	2.214	1.097	1.913	1.083	422	4	4.519
Јун-Juin	512	818	380	108	—	1.818	417	688	399	182	2	1.688	929	1.506	779	200	2	3.506
Јул-Juillet	493	875	379	107	1	1.855	517	806	387	178	1	1.889	1.010	1.681	766	285	2	3.744
Август-Août	766	1.254	461	175	—	2.656	685	1.128	488	241	1	2.543	1.451	2.382	949	416	1	5.199
Септембр-Septembre	672	1.106	465	120	3	2.366	559	1.055	460	204	2	2.280	1.231	2.161	925	324	5	4.646
Октобар-October	677	1.074	545	175	3	2.474	612	962	501	267	1	2.348	1.289	2.036	1.046	442	4	4.817
Новембар-Novembre	622	1.046	674	194	3	2.539	493	881	617	392	—	2.383	1.115	1.927	1.291	586	3	4.922
Децембар-Décembre	648	1.383	1.046	348	1	3.426	603	1.096	896	558	4	3.157	1.251	2.479	1.942	906	5	6.583
Пролет-Printemps	2.576	4.042	2.170	622	5	9.415	2.140	3.497	2.340	1.239	7	9.223	4.716	7.539	4.510	1.861	12	18.638
Лето-Été	1.771	2.947	1.220	390	1	6.329	1.619	2.622	1.274	601	4	6.120	3.390	5.569	2.494	991	5	12.449
Јесен-Automne	1.971	3.226	1.684	489	9	7.379	1.664	2.898	1.578	863	3	7.006	3.635	6.124	3.262	1.352	12	14.385
Зима-Hiver	2.682	4.682	2.712	864	10	10.950	2.255	3.808	2.601	1.471	11	10.146	4.937	8.490	5.313	2.335	21	21.096
Свега-Total	9.000	14.897	7.786	2.365	25	34.073	7.678	12.825	7.793	4.174	25	32.495	16.678	27.722	15.579	6.539	50	66.568

15. Умрли по доби — Décédés par l' âge

БРОЈ УМРЛИХ — NOMBRE DE DÉCÉDÉS									
У доби à l' âge	варошана-par villes			сељана-par villages			у опште-en général		
	мушких sexe masculin	женских sexe féminin	свeгa-total	мушких sexe masculin	женских sexe féminin	свeгa-total	мушких sexe masculin	женских sexe féminin	свeгa-total
Од 0—1 месеца	414	325	739	2.719	2.129	4.848	3.133	2.454	5.587
« 1—2 «	105	79	184	732	649	1.381	837	728	1.565
« 2—3 «	81	79	160	585	457	1.042	666	536	1.202
« 3—6 месеци	144	145	289	1.261	1.091	2.352	1.405	1.236	2.641
« 6—9 «	146	102	248	793	600	1.293	839	702	1.541
« 9—1 год.	196	198	394	1.924	1.822	3.746	2.120	2.020	4.140
« 1—2 «	398	337	735	2.903	2.634	5.537	3.301	2.971	6.272
« 2—3 «	210	231	441	1.832	1.787	3.619	2.042	2.018	4.060
« 3—4 «	157	140	297	1.310	1.234	2.544	1.467	1.374	2.841
« 4—5 «	140	118	258	1.104	1.038	2.142	1.244	1.156	2.400
« 5—6 «	104	100	204	870	820	1.690	974	920	1.894
« 6—7 «	73	85	158	594	547	1.141	667	632	1.299
« 7—8 «	58	78	136	502	474	976	560	552	1.112
« 8—9 «	49	38	87	348	298	646	397	336	733
« 9—10 «	44	35	79	332	296	628	376	331	707
« 11—15 «	132	133	265	1.022	1.100	2.122	1.154	1.233	2.387
« 16—20 «	317	176	493	997	1.152	2.149	1.314	1.328	2.642
« 21—25 «	387	158	545	1.053	1.207	2.260	1.440	1.365	2.805
« 26—30 «	218	165	383	833	1.327	2.160	1.051	1.492	2.543
« 31—35 «	179	123	302	593	806	1.399	772	929	1.701
« 36—40 «	284	143	427	853	1.024	1.877	1.137	1.167	2.304
« 41—45 «	176	99	275	586	604	1.190	762	703	1.465
« 46—50 «	215	157	382	905	958	1.863	1.130	1.115	2.245
« 51—55 «	135	103	238	619	531	1.150	754	634	1.388
« 56—60 «	223	150	373	977	1.162	2.139	1.200	1.312	2.512
« 61—65 «	115	81	196	684	622	1.306	799	703	1.502
« 66—70 «	156	150	306	768	863	1.631	924	1.013	1.937
« 71—75 «	77	74	151	379	333	712	456	407	863
« 76—80 «	106	100	206	435	495	930	541	595	1.136
« 81—85 «	23	37	60	169	149	318	192	186	378
« 86—90 «	26	37	63	175	161	336	201	198	399
« 91—95 «	5	4	9	76	40	116	81	44	125
« 96—100 «	11	13	24	68	44	112	79	57	136
преко 100 година au dessus de 100 ans	—	9	9	31	22	53	31	31	62
непознатих година âge inconnu	17	11	28	10	6	16	27	17	44
Свeгa-Total	5.131	4.013	9.144	28.942	28.482	57.424	34.073	32.495	66.568

16. Процент умрлих по доби — Pourcent de décès par l'âge

ПРОЦЕНАТ УМРЛИХ — POURCENT DE DÉCÈDES									
у доби à l'âge	варошана-par villes			сељана-par villages			у опште-en général		
	мушких sexe masculin	женских sexe féminin	свeгa-total	мушких sexe masculin	женских sexe féminin	свeгa-total	мушких sexe masculin	женских sexe féminin	свeгa-total
Од 0—1 месеца	8·07	8·10	8·08	9·39	7·48	8·44	9·20	7·55	8·39
« 1—2 «	2·04	1·97	2·01	2·53	2·28	2·41	2·46	2·24	2·35
« 2—3 «	1·58	1·97	1·75	2·02	1·60	1·82	1·95	1·65	1·81
« 3—6 «	2·81	3·61	3·16	4·36	3·83	4·10	4·12	3·80	3·96
« 6—9 «	2·84	2·54	2·71	2·39	2·11	2·25	2·46	2·16	2·31
« 9—1 година	3·82	4·93	4·31	6·65	6·40	6·52	6·22	6·22	6·22
« 1—2 «	7·76	8·40	8·04	10·03	9·25	9·64	9·69	9·14	9·42
« 2—3 «	4·09	5·76	4·82	6·33	6·27	6·30	5·99	6·21	6·10
« 3—4 «	3·06	3·49	3·25	4·53	4·33	4·43	4·31	4·23	4·27
« 4—5 «	2·73	2·94	2·82	3·82	3·64	3·73	3·65	3·56	3·61
« 5—6 «	2·02	2·49	2·23	3·01	2·89	2·93	2·86	2·83	2·85
« 6—7 «	1·42	2·12	1·73	2·05	1·90	1·99	1·96	1·94	1·95
« 7—8 «	1·13	1·94	1·49	1·73	1·67	1·70	1·64	1·68	1·67
« 8—9 «	0·96	0·95	0·95	1·20	1·06	1·13	1·17	1·06	1·10
« 9—10 «	0·86	0·87	0·86	1·15	1·03	1·10	1·10	1·02	1·06
« 11—15 «	2·57	2·32	2·90	3·53	3·86	3·70	3·39	3·79	3·59
« 16—20 «	6·18	4·39	5·39	3·44	4·04	3·74	3·86	4·09	3·97
« 21—25 «	7·54	3·94	5·96	3·64	4·24	3·94	4·23	4·20	4·21
« 26—30 «	4·25	4·11	4·19	2·88	4·66	3·76	3·08	4·59	3·82
« 31—35 «	3·49	3·07	3·30	2·05	2·83	2·44	2·26	2·86	2·56
« 36—40 «	5·54	3·56	4·67	2·95	3·60	3·27	3·34	3·59	3·46
« 41—45 «	3·43	2·47	3·01	2·02	2·12	2·07	2·24	2·16	2·20
« 46—50 «	4·38	3·91	4·18	3·13	3·36	3·24	3·32	3·43	3·37
« 51—55 «	2·63	2·57	2·60	2·14	1·87	2·00	2·21	1·95	2·08
« 56—60 «	4·35	3·74	4·08	3·38	4·08	3·72	3·52	4·04	3·77
« 61—65 «	2·24	2·02	2·14	2·36	2·18	2·27	2·34	2·16	2·26
« 66—70 «	3·04	3·74	3·35	2·65	3·03	2·84	2·71	3·12	2·91
« 71—75 «	1·50	1·84	1·65	1·31	1·17	1·24	1·34	1·25	1·30
« 76—80 «	2·07	2·49	2·25	1·50	1·74	1·62	1·59	1·83	1·71
« 81—85 «	0·45	0·92	0·66	0·58	0·52	0·55	0·56	0·57	0·57
« 86—90 «	0·51	0·92	0·69	0·60	0·57	0·59	0·59	0·61	0·60
« 91—95 «	0·10	0·10	0·10	0·26	0·14	0·20	0·24	0·14	0·19
« 96—100 «	0·21	0·32	0·26	0·24	0·15	0·20	0·23	0·18	0·20
преко 100 година au dessus de 100 ans	—	0·22	0·10	0·11	0·08	0·09	0·09	0·10	0·09
непознатих година âge inconnu	0·33	0·27	0·31	0·04	0·02	0·03	0·08	0·05	0·07
Свeгa-Total . .	100·00	100·00	100·00	100·00	100·00	100·00	100·00	100·00	100·00

Управник
Државних Монопола,

17. Умрли по болестима — Décès par maladies

Б О Л Е С Т И M A L A D I E S	БРОЈ УМРЛИХ — NOMBRE DE DÉCÈS								
	варошана-par villes			сељана-par villages			у опште-en général		
	МУШКИХ sexe masculin	ЖЕНСКИХ sexe féminin	свега-total	МУШКИХ sexe masculin	ЖЕНСКИХ sexe féminin	свега-total	МУШКИХ sexe masculin	ЖЕНСКИХ sexe féminin	свега-total
Недонешено-Enfants avordés	31	31	65	286	222	508	320	253	573
Урођена слабост-Débilité congénitale	285	252	537	1.582	1.259	2.841	1.867	1.511	3.378
Фрас-Convulsions	171	105	276	697	554	1.251	868	659	1.527
Мале богиње-Petite verole	132	101	233	1.662	1.621	3.283	1.794	1.722	3.516
Шарлах-Scarlatine	79	73	152	1.173	1.086	2.259	1.252	1.159	2.411
Врућица (тифус)-Typhus	201	133	334	1.626	1.748	3.374	1.827	1.881	3.708
Срдобоља-Dyssenterie	108	81	189	1.556	1.540	3.096	1.664	1.621	3.285
Гушобоља (дифтерија)-Diphthérie	291	273	564	3.557	3.100	6.657	3.848	3.373	7.221
Велики кашаљ-Coqueluche	96	97	193	2.131	2.020	4.151	2.227	2.117	4.344
Друге заразне болести-Autres maladies épidémiques	44	24	68	158	191	349	202	215	417
Грозница-Fièvre	48	15	33	773	772	1.545	791	787	1.578
Јектика (туберкулоза)-Tuberculose	914	657	1.571	2.201	2.733	4.934	3.115	3.390	6.505
Запалење плућа-Inflammation des poumons	676	394	1.070	2.992	2.841	5.833	3.668	3.235	6.903
Запалење мозга-Méningite	157	123	280	412	343	755	569	466	1.035
Запалење других органа-Inflammation des autres organes	194	197	391	178	174	352	372	371	743
Болести коже-Maladies de la peau	14	8	22	181	121	302	195	129	324

(Наставак-Suite)

Б О Л Е С Т И M A L A D I E S	БРОЈ УМРЛИХ - NOMBRE DE DÉCÈS								
	варошана-par villes			сељана-par villages			у опште-en général		
	мушких sexe masculin	женских sexe féminin	свега-total	мушких sexe masculin	женских sexe féminin	свега-total	мушких sexe masculin	женских sexe féminin	свега-total
Болести костију-Affections des os	17	15	32	126	146	272	143	161	304
Болести крви-Maladies du sang	69	49	118	193	180	373	262	229	491
Болести органа за дисање-Maladies de l'appareil respiratoire	139	85	224	202	187	389	341	272	613
Болести органа за варење-Maladies des organes digestifs	217	219	436	582	559	1.141	799	778	1.577
Болести нервне-Maladies du système nerveux	158	103	261	92	132	224	250	235	485
Болести срца-Maladies du cœur	62	65	127	57	45	102	119	110	229
Капља-Goutte	105	78	183	262	198	460	367	276	643
Рак-Cancer	28	56	84	21	32	56	52	88	140
Водена болест-Hydropisie	75	67	142	621	831	1.452	696	898	1.594
Падавица-Epilepsie	32	22	54	173	171	344	205	193	398
Старачка слабост-Débilité sénile	336	354	690	1.576	1.780	3.356	1.912	2.134	4.046
Друге болести-Autres maladies	364	269	633	3.013	3.028	6.041	3.377	3.297	6.674
Несретни случајеви-Victimes d'accidents	74	22	96	468	274	742	542	296	838
Убијени-Assassinés	24	6	30	347	42	389	371	48	419
Самоубице-Suicidés	17	3	20	41	24	65	58	27	85
На порођају-Accidents de l'accouchement	—	36	36	—	528	528	—	564	564
Свега-Total	5.131	4.013	9.144	28.942	28.482	57.424	34.073	32.495	66.568

18. Процент умрлих по болестима — Pourcent des décès par maladies

Б О Л Е С Т И M A L A D I E S	ПРОЦЕНАТ УМРЛИХ — POURCENT DE DÉCÈS								
	варошана-par villes			сељана-par villages			у опште-en général		
	мушких sexe masculin	женских sexe féminin	свега-total	мушких sexe masculin	женских sexe féminin	свега-total	мушких sexe masculin	женских sexe féminin	свега-total
Недонешено-Enfants avordés	0·66	0·77	0·71	0·99	0·79	0·88	0·94	0·78	0·86
Урођена слабост Débilité congénitale	5·55	6·28	5·87	5·47	4·42	4·95	5·48	4·65	5·08
Фрас-Convulsions	3·33	2·62	3·02	2·41	1·94	2·18	2·55	2·03	2·29
Мале богиње-Petite verole	2·57	2·52	2·55	5·74	5·69	5·72	5·27	5·30	5·28
Шарлах-Scarlatine	1·54	1·82	1·66	4·05	3·81	3·93	3·68	3·57	3·62
Врућица (тифус)-Typhus	3·92	3·31	3·65	5·62	6·14	5·87	5·36	5·79	5·57
Срдобоља-Dyssenterie	2·11	2·02	2·07	5·38	5·41	5·39	4·89	4·99	4·93
Гушобоља (дифтерија)-Diphthérie	5·67	6·80	6·17	12·29	10·88	11·59	11·29	10·38	10·85
Велики кашаљ-Coqueluche	1·87	2·42	2·11	7·36	7·09	7·23	6·54	6·51	6·53
Друге заразне болести-Autres maladies épidémiques	0·86	0·60	0·74	0·55	0·67	0·61	0·59	0·66	0·63
Грозница-Fièvre	0·35	0·37	0·36	2·67	2·71	2·69	2·32	2·42	2·37
Јектика (туберкулоза)Tuberculose	17·81	16·37	17·18	7·60	9·60	8·59	9·14	10·43	9·77
Запалење плућа-Inflammation des poumons	13·18	9·82	11·70	10·34	9·98	10·16	10·77	9·96	10·37
Запалење мозга-Méningite	3·06	3·06	3·06	1·42	1·20	1·31	1·67	1·43	1·56
Запалење других органа-Inflammation des autres organes	3·78	4·91	4·28	0·61	0·61	0·61	1·09	1·14	1·12
Болести кожне-Maladies de la peau	0·27	0·20	0·24	0·63	0·43	0·53	0·57	0·40	0·49

(Наставак-Suite)

СТАТИСТИЧКИ ГОДИШЊАК I.

6

Б О Л Е С Т И М А Л А Д И Е С	ПРОЦЕНАТ УМРЛИХ — POUR CENT DE DÉCÈS								
	варошана-par villes			сељана-par villages			у опште-en général		
	МУШКИХ sexe masculin	ЖЕНСКИХ sexe féminin	СВЕГА-total	МУШКИХ sexe masculin	ЖЕНСКИХ sexe féminin	СВЕГА-total	МУШКИХ sexe masculin	ЖЕНСКИХ sexe féminin	СВЕГА-total
Болести костију-Affections des os	0·33	0·37	0·35	0·43	0·51	0·47	0·42	0·50	0·46
Болести крви-Maladies du sang	1·35	1·22	1·30	0·66	0·63	0·66	0·75	0·70	0·74
Болести органа за дисање-Maladies de l' appareil respiratoire	2·71	2·12	2·45	0·70	0·66	0·68	1·00	0·84	0·92
Болести органа за варење-Maladies des organes digestifs	4·23	5·46	4·77	2·01	1·96	1·99	2·35	2·39	2·37
Болести нервне-Maladies du systeme nerveux	3·08	2·57	2·85	0·32	0·46	0·39	0·74	0·72	0·73
Болести срца-Maladies du coeur	1·21	1·62	1·39	0·20	0·16	0·18	0·35	0·34	0·35
Капља-Goutte	2·05	1·94	2·00	0·90	0·60	0·80	1·08	0·85	0·97
Рак-Cancer	0·55	1·40	0·92	0·09	0·11	0·10	0·15	0·27	0·21
Водена болест-Hydrophisie	1·46	1·67	1·55	2·14	2·92	2·53	2·04	2·76	2·40
Падавица-Épilepsie	0·62	0·55	0·59	0·60	0·60	0·60	0·60	0·59	0·60
Старачка слабост-Débilité sénile	6·55	8·82	7·55	5·45	6·25	5·84	5·61	6·57	6·03
Друге болести-Autres maladies	7·09	6·70	6·92	10·41	10·63	10·52	9·91	10·15	10·03
Несретни случајеви-Victimes d' accidents	1·44	0·55	1·05	1·62	0·96	1·29	1·59	0·91	1·26
Убијени-Assassinés	0·47	0·15	0·33	1·20	0·15	0·68	1·09	0·15	0·63
Самоубице-Suicidés	0·33	0·07	0·22	0·14	0·08	0·11	0·17	0·08	0·13
На порођају-Accidents de l' accouchement	—	0·90	0·39	—	1·85	0·92	—	1·74	0·85
Свега-Total	100·00	100·00	100·00	100·00	100·00	100·00	100·00	100·00	100·00

16. 6. Умрли по занимању — Décédés par professions

ЗАНИМАЊЕ PROFESSIONS	Број умрлих у месецу — Nombre de décès au mois de												Број умрлих — Nombre de décès				
	Јануару Janvier	Фебруару Février	Марту Mars	Априлу Avril	Мају Mai	Јуну Juin	Јулу Juillet	Августу Août	Септембру Septembre	Октобру Octobre	Новембру Novembre	Децембру Décembre	зим Hiver	у пролеће Printemps	у лето Été	у јесен Automne	у опште En général
	Свештеници-Prêtres . . .	9	7	10	8	4	5	2	8	9	6	8	15	31	22	15	23
Чиновници-Employés . . .	45	35	42	39	28	28	45	38	35	28	43	34	114	109	111	106	440
Наставници-Instituteurs . . .	16	12	14	7	9	8	13	12	8	4	3	5	33	30	33	15	111
Трговци-Négociants . . .	118	89	108	94	78	75	72	85	86	90	88	112	319	280	232	264	1.095
Занатлије-Artisans . . .	323	279	327	307	229	211	216	249	227	229	291	311	913	863	676	747	3.199
Војници-Militaires . . .	43	40	61	65	58	36	36	41	27	25	21	28	111	184	113	73	481
Земљорадници-Agriculteurs	6.782	6.201	6.685	5.848	3.917	3.003	3.186	4.590	4.079	4.236	4.271	5.835	18.818	16.450	10.779	12.586	58.633
Слуге-Domestiques . . .	47	43	31	34	38	26	34	28	21	27	28	36	126	103	88	76	393
Надничари-Journaliers . . .	74	61	73	73	42	33	51	53	43	51	60	84	219	188	137	154	698
Друго какво-Autres . . .	88	88	100	82	72	49	56	67	62	85	69	75	251	254	172	216	893
Пензионери-Profession in- connue	69	44	66	45	44	32	33	28	49	36	40	48	161	155	93	125	534
Свега-Total .	7.614	6.899	7.517	6.602	4.519	3.506	3.744	5.199	4.646	4.817	4.922	6.583	21.096	18.638	12.449	14.385	66.568

Процент умрлих — Pourcent de décès

Свештеници-Prêtres . . .	9.89	7.69	10.90	8.79	4.40	5.50	2.20	8.79	9.89	6.59	8.79	16.48	34.07	24.18	16.48	25.27	100.00
Чиновници-Employés . . .	10.23	7.96	9.55	8.86	6.36	6.36	10.23	8.64	7.95	6.36	9.77	7.73	25.91	24.77	25.23	24.09	100.00
Наставници-Instituteurs . . .	11.41	10.81	12.61	6.31	8.11	7.21	11.71	10.81	7.21	3.60	2.70	4.51	29.73	27.03	29.73	13.51	100.00
Трговци-Négociants . . .	10.78	8.13	9.86	8.58	7.12	6.85	6.58	7.76	7.85	8.22	8.04	10.23	29.13	25.57	21.19	24.11	100.00
Занатлије-Artisans . . .	10.10	8.72	10.22	9.60	7.16	6.60	6.75	7.78	7.09	7.16	9.10	9.72	28.54	26.98	21.13	23.35	100.00
Војници-Militaires . . .	8.94	8.32	12.68	13.51	12.06	7.48	7.48	8.51	5.61	5.20	4.37	5.82	23.08	38.25	23.49	15.18	100.00

17. Размeре — Proportions

ОБРУЗИ DÉPARTEMENTS	Ha 1000 становника долази— Sur 1000 habitants					
	венчања mariages	рођених naissances			умрлих décès	вишка рођених excédant de naissances
		у браку légitimes	ванбрачно illégitimes	у опште en général		
Варошко становништво — Population urbaine						
Ваљевски-Valjevo	10·17	26·91	1·06	27·97	30·09	— 2·12
Врањски-Vranja	9·18	43·35	—	43·35	29·83	13·52
Крагујевачки-Kragujevac	9·22	28·25	0·29	28·54	31·93	— 3·39
Крајински-Krajina	10·14	39·82	1·05	40·87	30·09	10·78
Крушевачки-Kruševac	8·48	33·72	0·20	33·92	26·03	7·89
Моравски-Morava	9·59	37·46	0·31	37·77	29·04	8·73
Пиротски-Pirot	10·50	37·08	0·07	37·15	42·46	— 5·31
Подрински-Podrinje	9·97	29·57	0·86	30·43	28·84	1·59
Подунавски-Podunavlje	11·98	40·17	0·94	41·11	35·55	5·56
Пожаревачки-Požarevac	10·93	40·23	0·85	41·08	30·15	10·93
Руднички-Rudnik	10·03	31·00	0·81	31·81	41·95	— 10·14
Тимочки-Timok	7·79	32·89	—	32·89	20·94	11·95
Топлички-Toplica	9·02	41·30	0·63	41·93	30·22	11·71
Ужички-Užice	10·31	37·27	0·19	37·46	35·38	2·08
Црноречки-Cрна Reka	9·00	30·71	0·14	30·85	29·00	1·85
Београд-La ville de Belgrade	10·19	23·19	1·90	25·09	32·86	— 7·77
Ниш-La ville de Niš	8·81	31·56	0·20	31·76	33·84	— 2·08
Свега-Total	9·83	33·33	0·71	34·04	31·83	2·21
Сеоско становништво — Population rurale						
Ваљевски-Valjevo	11·38	41·95	0·50	42·45	40·33	2·12
Врањски-Vranja	9·75	43·63	0·17	43·80	25·00	18·80
Крагујевачки-Kragujevac	11·22	38·76	0·30	39·06	29·99	9·07
Крајински-Krajina	11·63	46·25	0·49	46·74	30·87	15·87
Крушевачки-Kruševac	9·76	44·54	0·21	44·75	26·24	18·51
Моравски-Morava	11·02	43·94	0·22	44·16	25·09	19·07
Пиротски-Pirot	9·94	40·27	0·06	40·33	26·88	13·45
Подрински-Podrinje	11·04	51·93	0·60	52·53	43·92	8·61
Подунавски-Podunavlje	10·64	45·12	0·64	45·76	29·09	16·67
Пожаревачки-Požarevac	9·74	43·23	0·60	43·83	24·66	19·17
Руднички-Rudnik	11·45	37·01	0·48	37·49	28·61	8·88
Тимочки-Timok	10·66	40·21	0·04	40·25	27·25	13·00
Топлички-Toplica	9·44	44·79	0·22	45·01	26·39	18·62
Ужички-Užice	11·05	41·52	0·49	42·01	29·81	12·20
Црноречки-Cрна Reka	11·71	37·80	0·20	38·00	20·57	17·43
Свега-Total	10·62	43·14	0·38	43·52	29·25	14·27

ОКРУЗИ DÉPARTEMENTS	На 1000 становника долази—Sur 1000 habitants					
	венчања mariages	рођених naissances			умрлих décès	вишка рођених excédant de naissances
		у браку légitimes	ванбрачно illégitimes	у опште en général		
Становништво у опште — Population en général						
Ваљевски-Valjevo	11·28	40·74	0·55	41·29	39·50	1·79
Врањски-Vranja	9·67	43·59	0·15	43·74	25·72	18·02
Крагујевачки-Kragujevac	10·95	37·29	0·30	37·59	30·26	7·33
Крајински-Krajina	11·43	45·40	0·57	45·97	30·77	15·20
Крушевачки-Kruševac	9·64	43·50	0·21	43·71	26·22	17·49
Моравски-Morava	10·80	42·97	0·23	43·20	25·69	17·51
Пиротски-Pirot	10·01	39·89	0·06	39·95	28·74	11·21
Подрински-Podrinje	10·95	50·08	0·61	50·69	42·67	8·02
Подунавски-Podunavlje	10·72	44·83	0·66	45·49	29·47	16·02
Пожаревачки-Požarevac	9·88	42·89	0·63	43·52	25·29	18·23
Руднички-Rudnik	11·36	36·63	0·51	37·14	29·44	7·70
Тимочки-Timok	10·44	39·65	0·03	39·68	26·77	12·91
Топлички-Toplica	9·42	44·62	0·24	44·86	26·58	18·28
Ужички-Užice	11·00	41·21	0·47	41·68	30·22	11·46
Црноречки - Crna Reka	11·45	37·12	0·19	37·31	21·39	15·92
Београд-La ville de Bel- grade	10·19	23·19	1·90	25·09	32·87	- 7·78
Ниш-La ville de Niš	8·82	31·57	0·20	31·77	33·84	- 2·07
Сврга-Total	10·52	41·89	0·42	42·31	29·58	12·73

Путнички саобраћај Србије са иностранством
Mouvement des voyageurs sur la frontière de la Serbie

СА ПУТНОМ ИСПРАВОМ AVEC UNE LÉGITIMATION	Број путника који су Nombre de voyageurs		Дошло је више excédant de voyageurs arrivés	Отишло је више excédant de voyageurs partis
	дошли у Србију arrivés en Serbie	отишли из Србије partis de Serbie		
Српском-Serbe	59.245	61.429	—	2.184
Аустро-Угарском-Austro-Hongroise	56.280	57.573	—	1.293
Бугарском-Bulgare	7.630	6.408	1.231	—
Турском-Turque	11.091	12.888	—	1.797
Румунском-Roumaine	971	672	299	—
Црногорском-Monténégrine	688	239	449	—
Грчком-Greque	557	533	24	—
Друге које државе-D'un autre État	17.509	16.351	1.158	—
Бегунаца-Fuyards	426	9	417	—
Свега-Total	154.406	156.102	—	1.696
Путника било је у месецу Voyageurs au mois de				
Јануару-Janvier	7.515	7.671	—	156
Фебруару-Février	6.693	6.542	151	—
Марту-Mars	7.553	7.728	—	175
Априлу-Avril	7.783	8.285	—	502
Мају-Mai	7.629	9.169	—	1.540
Јуну-Juin	7.658	7.527	131	—
Јулу-Juillet	7.911	7.784	127	—
Августу-Août	7.666	7.448	218	—
Септембру-Septembre	21.032	23.384	—	2.352
Октобру-October	29.594	27.167	2.427	—
Новембру-Novembre	21.562	21.967	—	405
Децембру-Décembre	21.810	21.430	380	—
У првом тромесечју I trimestre	36.018	35.643	375	—
« другом « II «	22.965	25.182	—	2.217
« трећем « III «	23.235	22.759	476	—
« четвртном « IV «	72.188	72.518	—	330
Свега-Total	154.406	156.102	—	1.696
Мушких-Sexe masculin	110.703	112.723	—	2.020
Женских-Sexe féminin	43.703	43.379	324	—

Г О Д И Н Е A N N É E S	Број путника који су Nombre de voyageurs		Дошло је више Excédant de voyageurs arrivés	Отишло је више Excédant de voyageurs partis
	дошли у Србију arrivés en Serbie	отишли из Србије partis de Serbie		
Свега 1892. год.-Total en 1892.	131.241	127.259	3.982	—
Мушких-Sexe masculin	91.459	91.078	381	—
Женских-Sexe féminin	39.782	36.181	3.601	—
Свега 1891. год.-Total en 1891.	109.000	106.219	2.781	—
Мушких-Sexe masculin	85.003	83.823	1.180	—
Женских-Sexe féminin	23.997	22.396	1.601	—
Свега 1890. год.-Total en 1890.	242.382	229.909	12.473	—
Мушких-Sexe masculin	179.429	172.178	7.251	—
Женских-Sexe féminin	62.953	57.731	5.222	—
Свега 1889. год.-Total en 1889.	208.402	190.407	17.995	—
Мушких-Sexe masculin	154.322	143.163	11.159	—
Женских-Sexe féminin	54.080	47.244	6.836	—
Просечно 1889. — 1893. године Moyenne en 1889 — 1893.	169.086	161.979	7.107	—
Мушких-Sexe masculin	124.183	120.593	3.590	—
Женских-Sexe féminin	44.903	41.386	3.517	—

IV.
ЗЕМЪОРАДЪА — AGRICULTURE

*Управник
Државних Монопола,*

I. Теглећа стока, кола и плугови — Bêtes de trait, chariots et charrues

ОБРУЗИ DÉPARTEMENTS	Број домаћина који имају обрађене земље-Nombre de propriétaires	Број теглеће стоке-Nombre de bêtes de trait					Број кола-Nombre de chariots			Број саона Nombre de traineaux	Број-Nombre de		
		коња и пастува chevaux et étalons	кобила-juments	волова и бикова boeufs et taureaux	крава-vaches	бивола-buffles	у опште en général	коњских à chevaux	воловских à boeufs		у опште en général	плугова charrues	ралица crocs
Ваљевски-Valjevo	13.788	4.324	2.651	18.659	—	—	25.634	1.716	7.305	9.021	—	4.777	1.605
Врањски-Vranja	22.231	3.724	3.305	21.729	280	1.778	30.816	423	7.662	8.085	2.907	5.800	5.593
Крагујевачки-Kragujevac	21.438	2.375	1.868	20.548	—	12	24.803	893	10.235	11.128	—	7.808	2.196
Крајински-Krajina	18.305	3.607	2.128	22.329	298	5	28.367	632	10.228	10.860	—	7.642	64
Крушевачки-Kruševac	25.424	2.352	2.374	30.325	507	39	35.597	1.143	14.280	15.423	719	7.604	5.546
Моравски-Morava	28.255	2.601	2.792	33.811	448	162	39.814	1.593	17.497	19.090	—	11.052	3.076
Пиротски-Pirot	17.196	3.548	2.154	20.047	—	162	25.911	177	6.822	7.059	2.323	1.859	8.668
Подрински-Podrinje	21.568	11.600	5.735	28.557	—	43	45.935	7.087	7.895	14.982	387	10.236	1.093
Подунавски-Podunavlje	32.068	6.642	4.156	33.364	—	2	44.164	3.510	16.737	20.247	—	15.030	13
Пожаревачки-Požarevac	36.054	12.877	3.645	36.927	742	6	54.197	6.389	19.068	25.457	—	19.357	—
Руднички-Rudnik	25.330	3.279	1.667	17.426	173	52	22.597	320	6.356	6.676	2.166	2.986	7.318
Тимочки-Timok	14.315	2.810	2.455	20.339	—	160	25.764	310	9.488	9.798	791	1.920	9.314
Топлички-Toplica	14.516	2.835	2.515	23.037	—	778	29.165	295	10.419	10.714	316	4.460	5.774
Ужички-Užice	20.648	5.683	2.560	14.471	—	—	22.714	108	2.637	2.745	1.930	1.485	10.457
Црноречки-Crna Reka	14.475	1.671	1.999	19.181	100	18	22.969	412	8.280	8.692	—	4.752	2.390
Београд-La ville de Be'grade	299	54	14	183	—	—	251	40	79	119	—	53	—
Ниш-La ville de Niš	1.084	374	92	300	—	10	776	250	100	350	—	20	—
По варошима-Par villes	30.895	6.963	2.775	20.203	205	241	30.387	3.576	9.113	12.689	29	7.163	2.068
По селима-Par villages	296.099	63.393	39.335	341.030	2.343	2.986	449.087	21.722	146.035	167.757	11.510	99.678	61.039
Свега-Total	326.994	70.356	42.110	361.233	2.548	3.227	479.474	25.298	155.148	180.446	11.539	106.841	63.107

2. Обрађена земља

ОБРУЗИ Départements	П о в р ш и н а				
	под разним усевима Diverses semailles	под баштама Jardins	под угаром Jachères	у опште En général	ливадама и дете- лиштима Prairies et champs de trèfle
	х е к т а р а				
Ваљевски-Valjevo . . .	62.585·73	1.848·99	1.053·60	65.488·32	28.773·52
Врањски-Vranja . . .	74.470·12	1.593·61	2.424·48	78.488·21	13.851·68
Крагујевачки-Kragujevac	70.248·29	2.407·94	980·60	73.636·83	24.355·76
Крајински-Krajina . . .	51.008·28	962·47	501·29	52.472·04	18.056·39
Крушевачки-Kruševac .	73.596·49	2.629·14	1.400·34	77.625·97	19.295·56
Моравски-Mogava . . .	96.442·43	2.858·18	3.824·77	103.125·38	22.806·92
Пиротски-Pirot . . .	55.783·27	784·26	3.669·87	60.237·40	14.864·13
Подрински-Podrinje . .	114.290·50	2.833·28	1.105·96	118.229·74	29.913·43
Полунавски-Podunavlje .	125.409·93	3.505·07	1.230·42	130.145·42	35.490·47
Пожаревачки-Požarevac	153.874·10	2.184·99	1.322·43	157.381·52	28.363·42
Руднички-Rudnik . . .	50.968·46	2.270·50	1.115·42	54.354·38	38.277·23
Тимочки-Timok . . .	56.068·79	1.045·08	5.186·06	62.299·93	12.666·40
Топлички-Toplica . . .	68.718·38	2.193·86	2.151·47	73.063·71	11.343·09
Ужички-Užice . . .	45.266·28	2.330·11	331·18	47.927·57	28.180·39
Црноречин-Crna Reka .	52.988·85	1.039·96	2.978·02	57.006·83	24.339·29
Београд-La ville de Belgrade	475·31	64·98	0·55	540·84	161·58
Ниш-La ville de Niš . .	2.688·71	101·34	—	2.790·05	232·00
По варошима-Par villes	70.830·53	2.538·99	2.314·90	75.684·42	17.440·60
По селима-Par villages .	1,084.053·39	28.114·77	26.961·56	1,139.129·72	333.530·66
Свега-Total .	1,154.883·92	30.653·76	29.276·46	1,214.814·14	350.971·26

Terre cultivée

з е м љ е — S u p e r f i c i e					
по пашња- цџа Pâtures	виногра- дџа Vignobles	воћњацима Vergers	шумом Forêts	утринама, ри- товима и друге Bruyères, ma- recages et autres	у опште En général
h e c t a r e s					
19.030·87	2.136·12	13.039·24	20.611·02	8.572·73	157.651·82
24.868·18	4.132·37	361·94	46.085·49	14.674·32	182.462·19
18.608·11	4.361·24	14.498·22	23.611·29	8.502·74	167.577·19
9.177·20	1.444·02	1.241·02	50.842·59	11.094·12	144.327·38
13.862·33	9.573·17	7.560·40	35.664·63	14.371·88	177.953·94
18.090·08	7.365·91	8.001·41	38.281·48	13.812·69	211.483·87
11.500·64	5.557·85	262·98	26.784·69	20.819·57	140.027·26
19.879·55	2.152·50	17.077·93	39.816·98	20.122·82	247.192·95
17.763·29	2.833·36	11.050·75	27.216·38	4.991·84	229.491·51
17.334·10	1.814·48	6.735·98	31.198·85	10.672·93	253.501·28
26.267·05	2.395·68	12.876·29	41.879·72	38.903·42	214.953·77
11.621·51	3.906·37	1.809·64	21.603·88	12.959·37	126.867·10
15.113·46	6.393·82	984·28	20.140·51	15.535·10	142.573·97
12.583·54	30·16	6.988·16	27.636·11	38.231·39	161.577·32
12.930·27	5.892·93	1.677·65	32.793·04	10.947·73	145.587·74
126·80	23·02	7·00	450·00	596·69	1.905·93
—	976·92	1·76	28·00	0·75	4.029·48
12.230·95	8.499·16	3.798·86	46.809·36	12.290·07	176.753·42
236.526·03	52.490·76	100.375·79	437.838·30	232.520·02	2,532.411·28
248.756·98	60.989·92	104.174·65	484.647·66	244.810·09	2,709.164·70

3. Обрађена земља и жетвени принос

О Б Р У З И D É P A R T E M E N T S	Кукурузом засејано је хектара Hectares en- semencés de mais	Жетвени принос кукуруза Rendement de mais	
		са једног хектара par hectare	укупно en général
		товара (100 кгр.)-Quintaux	
Ваљевски-Valjevo	25.334·53	7·9	196.196
Врањски-Vranja	19.960·82	7·4	161.703
Крагујевачки-Kragujevac	37.779·88	9·0	360.244
Крајински-Krajina	28.102·42	8·9	241.076
Крушевачки-Kruševac	38.344·37	7·6	287.853
Моравски-Morava	51.367·65	8·4	480.150
Пиротски-Pirot	16.060·71	4·0	75.764
Подрински-Podrinje	46.060·51	7·0	344.297
Подунавски-Podunavlje	59.516·28	8·9	535.593
Пожаревачки-Požarevac	98.300·68	9·2	1,011.374
Руднички-Rudnik	24.731·99	8·5	223.140
Тимочки-Timok	19.645·77	6·3	130.017
Топлички-Toplica	21.257·44	8·0	173.671
Ужички-Užice	16.058·43	6·9	123.439
Црноречки-Crna Reka	28.457·13	8·0	221.246
Београд-La ville de Belgrade	256·13	11·3	5.009
Ниш-La ville de Niš	771·00	10·0	7.710
По варошима-Par villes	35.756·78	10·3	422.974
По селима-Par villages	496.248·96	9·2	4,155.508
Свега-Total	532.005·74	8·1	4,578.482⁰⁰

Terre cultivée et récolte

Пшеницом, озимицом и јарицом засејано је хектара Hectares ensemencés de froment d' hiver et d' été	Жетвени принос пшенице Rendement de froment			Рајљу озимом и јарском засејано је хектара Hectares ensemencés de seigle d' hiver et d' été	Жетвени принос ражи Rendement de seigle		
	озимице d' hiver	јарице d' été	у опште en général		озимице d' hiver	јарице d' été	у опште en général
	са једног хектара par hectare				са једног хектара par hectare		
товара (100 кгр.)-Quintaux				товара (100 кгр.)-Quintaux			
26.423.77	7.9	4.9	202.241	47.60	4.6	5.5	192
16.575.27	6.3	7.0	114.076	12.546.23	5.9	6.5	70.318
22.038.12	7.1	5.8	160.864	315.02	6.3	6.4	2.047
14.542.51	5.4	5.3	89.073	3.872.01	4.9	4.3	20.754
11.970.09	6.6	6.8	84.834	5.593.93	6.1	5.9	33.248
19.997.22	8.2	6.1	148.582	3.531.31	6.4	6.4	22.618
14.541.55	3.7	2.8	68.036	6.785.25	3.6	2.8	19.257
44.155.81	6.6	4.3	344.850	229.91	4.3	6.7	971
54.730.92	9.0	7.0	495.168	1.130.64	8.5	6.6	8.988
35.739.12	8.0	6.1	290.706	2.906.63	9.1	4.3	23.999
8.962.82	6.8	5.4	61.408	3.519.16	5.9	5.4	18.212
9.011.04	4.3	4.2	41.258	6.178.26	5.0	4.5	26.752
17.188.68	7.0	5.1	115.840	9.423.19	6.0	5.7	59.900
7.908.56	6.1	4.7	51.846	2.208.35	5.0	4.7	8.635
12.524.83	6.0	5.6	80.616	1.169.04	5.0	3.6	4.891
98.44	14.3	6.0	245	26.47	15.0	15.0	495
792.60	6.0	—	4.755	337.00	5.0	—	1.685
18.647.48	8.8	7.3	182.975	3.796.06	8.7	6.8	26.277
298.553.77	7.9	6.3	2,171.423	56.023.94	7.5	5.6	296.686
317.201.25	7.0	5.4	2,354.398	59.820.00	6.3	5.9	322.963

70
54
124 : 6,2

(Наставак-Suite)

3. Обрађена земља и жетвени принос

О К Р У Ж И D É P A R T E M E N T S	✓ Јечмом озимцем и јарским засејано је хектара Hectares ensemencés d'orge d'hiver et d'été	Жетвени принос јечма Rendement d'orge		
		озимице d'hiver	јарице d'été	у опште en général
		са једног хектара par hectare		
товара (100 кгp.)-Quintaux				
Ваљевски-Valjevo	2.845·08	6·5	5·1	20.093
Врањски-Vranja	10.054·69	6·0	6·3	55.734
Крагујевачки-Kragujevac	3.091·56	6·4	6·0	22.086
Крајински-Krajina	2.130·21	3·6	4·5	10.775
Крушевачки-Kruševac	8.339·69	6·1	5·3	49.378
Моравски-Mogava	11.047·21	7·4	6·2	78.690
Пиротски-Pirot	5.862·75	3·5	2·7	17.102
Подрински-Podrinje	6.954·36	6·0	5·0	52.491
Подунавски-Podunavlje	3.918·36	7·6	6·8	25.857
Пожаревачки-Požarevac	9.360·64	6·3	5·6	57.973
Руднички-Rudnik	1.518·58	5·5	5·3	8.369
Тимочки-Timok	7.734·66	3·7	4·7	32.459
Топлички-Toplica	10.863·30	5·7	5·8	65.010
Ужички-Užice	1.584·80	5·1	4·6	7.039
Црноречки-Crna Reka	6.089·31	4·4	5·1	31.553
Београд-La ville de Belgrade	74·22	19·3	12·8	1.308
Ниш-La ville de Niš	652·00	4·2	4·5	2.889
По варошима-Par villes	6.078·91	8·2	7·2	45.668
По селима-Par villages	86.042·51	7·2	6·4	493.120
Свега-Total	92.121·42	6·3	5·7	538.788

Terre cultivée et recolte

✓ Овсом је засејано хектара Hectares ensemencés d'avoine	Жетвени принос овса-Rendement d'avoine		✓ Крупником је засејано хектара Hectares ensemencés d'épe autre	Жетвени принос крупника Rendement d'épeautre		✓ Просом засејано је хектара Hectares ensemencés de millet	Жетвени принос проса-Rendement demillet		✓ Еладом засејано је хектара Hectares ensemencés de sarrasin	Жетвени принос еладе Rendement de sarrasin	
	с једнога хект. par hectare	у опште en général		с једнога хект. par hectare	у опште en général		с једнога хект. par hectare	у опште en général		с једнога хект. par hectare	у опште en général
	товара (100 кгр.) Quintaux			товара (100 кгр.) Quintaux			товара (100 кгр.) Quintaux			товара (100 кгр.) Quintaux	
6.150.38	5.9	34.254	225.82	5.6	1.353	6.18	6.4	69	2.10	2.5	6
11.649.74	7.5	46.663	1.031.11	5.2	3.308	191.91	5.5	1.346	4.70	4.5	8
5.558.74	5.4	26.937	112.37	6.0	806	—	—	—	—	—	—
147.97	6.9	723	1.654.44	4.5	7.713	3.70	3.5	13	—	—	—
5.607.59	4.3	22.997	428.67	3.8	1.324	8.36	7.0	41	81.98	2.2	136
7.441.67	5.0	35.745	982.80	5.5	5.195	13.95	4.8	93	2.80	3.5	10
10.843.48	3.0	26.601	830.18	3.0	3.093	14.10	2.7	35	—	—	—
14.470.32	4.9	76.180	10.15	3.2	29	251.76	4.4	905	3.44	3.5	13
4.355.90	6.0	23.922	128.42	8.1	762	26.51	10.8	1.939	—	—	—
4.799.74	4.6	28.085	706.09	4.3	3.637	41.40	5.7	109	—	—	—
7.593.51	4.9	39.811	1.826.19	4.7	9.102	252.37	5.0	1.277	1.127.86	3.3	2.820
8.655.73	3.2	26.360	3.461.52	3.5	11.737	2.85	4.5	12	—	—	—
6.420.43	4.9	32.584	958.63	5.0	4.650	217.54	6.2	1.333	197.93	4.9	1.162
11.188.14	4.3	43.388	3.299.41	4.2	10.297	345.19	2.8	731	1.217.83	3.5	3.084
1.019.54	3.3	2.853	2.771.53	3.6	9.073	5.42	4.0	20	—	—	—
17.20	11.6	199	—	—	—	—	—	—	0.40	6.0	2
133.21	5.0	666	—	—	—	—	—	—	—	—	—
4.573.90	6.1	30.487	529.60	6.7	3.212	186.47	4.8	850	17.18	3.5	45
101.479.39	4.3	437.481	17.897.73	3.8	68.869	1.194.77	5.9	7.076	2.621.86	2.7	7.196
106.053.29	5.3	467.968	18.427.33	4.7	72.081	1.381.24	5.2	7.926	2.639.04	4.0	7.241

(Наставак-Suite)

3. Обрађена земља и жетвени принос

ОБРУЗИ DÉPARTEMENTS	Пасуља је засејано Surfaces ensemencées d' haricots		Жетвени принос пасуља Rendement d' haricots		
	самог за се sans autre ensemencement	е другим усевима avec autre ensemencement	с једног хект. par hectare		у опште en général
			самог за се sans autre en- semencement	с другим усев. avec autre en- semencement	
хектара-hectares					
Ваљевски-Valjevo	281·37	6.304·04	5·8	2·4	13.005
Врањски-Vranja	264·09	10.012·05	6·4	2·0	20.480
Крагујевачки-Kragujevac	672·14	10.640·09	5·7	1·8	14.094
Крајински-Krajina	95·33	10.829·28	4·8	1·3	10.636
Крушовачки-Kruševac	743·41	13.810·40	5·7	2·0	23.391
Моравски-Morava	634·40	21.296·95	6·8	2·2	48.392
Пиротски-Pirot	233·25	3.384·02	2·1	1·5	5.256
Подрински-Podrinje	640·03	8.128·11	7·6	3·1	17.266
Подунавски-Podunavlje	741·98	18.795·13	6·5	2·0	31.291
Пожаревачки-Požarevac	533·81	31.068·48	4·8	1·9	30.802
Руднички-Rudnik	519·39	9.588·43	6·1	2·4	17.004
Тимочки-Timok	266·61	3.512·54	4·7	2·1	5.728
Топлички-Toplica	729·74	4.214·64	5·4	2·4	13.676
Ужички-Užice	505·62	5.681·51	5·4	2·6	11.434
Црноречки-Crna Reka	180·74	7.522·31	4·9	1·9	9.699
Београд-La ville de Belgrade	2·45	105·52	6·0	2·0	226
Ниш-La ville de Niš	—	771·00	—	0·2	154
По варошима-Par villes	445·09	15.369·29	6·1	2·6	24.003
По селима-Par villages	6.599·27	150.295·21	3·7	1·6	248.536
Свсга-Total	7.044·36	165.664·50	5·5	2·0	272.539

Terre cultivée et recolte

✓ Сочивом је засе- јано хек- тара Hectares ensemencés de lentile	Жетвени принос сочива Rendement de lentile		✓ Земља под бостаном хектара Terres ensemencés de melons hectares	Принос бостана Rendement de melons		✓ Купусом је засе- јано хек- тара Hectares ensemencés de chou	Жетвени принос купуса Rendement de chou	
	с једнога хектара par hectare	у опште en général		с једног хектара par hectare	у опште en général		с једног хектара par hectare	у опште en général
	товара (100 кгр.) Quintaux			товара (100 кгр.) Quintaux			товара (100 кгр.) Quintaux	
—	—	—	144.59	17.6	2.731	518.76	37.3	17.133
78.69	2.0	354	293.02	26.8	6.619	314.35	29.0	10.639
1.90	1.8	3	360.22	24.0	8.142	675.67	52.6	37.809
63.48	2.1	130	129.15	17.8	2.296	258.12	37.4	14.992
269.49	2.5	950	445.74	20.1	9.104	854.20	33.1	23.617
185.79	4.2	712	383.84	26.4	10.043	695.54	49.3	28.684
66.12	1.2	79	74.58	24.9	1.476	199.02	36.2	6.588
9.65	4.0	31	374.06	17.5	7.051	769.75	30.6	27.435
93.80	6.7	429	839.59	24.2	20.030	803.74	53.7	42.595
87.46	3.9	304	301.83	19.1	6.798	487.06	44.1	21.786
6.86	1.6	3	199.12	20.1	4.307	759.69	35.1	26.889
264.54	1.6	795	55.62	25.5	1.193	312.39	34.8	9.951
159.15	2.8	373	407.38	20.1	7.427	465.07	22.7	10.705
—	—	—	68.46	16.9	1.473	800.74	29.5	22.503
181.08	1.7	432	97.27	27.9	2.829	179.41	36.1	8.102
—	—	—	1.22	20.0	24	5.02	20.0	104
—	—	—	—	—	—	25.04	130.0	3.255
76.52	2.6	249	300.64	24.2	6.686	651.41	49.9	38.826
1.391.49	2.7	4.351	3.875.05	21.8	84.860	7.472.16	36.6	273.964
1.468.01	2.8	4.600	4.175.69	21.8	91.543	8.123.57	41.9	312.787

(Наставак-Suite)

3. Обрађена земља и жетвени принос

ОКРУЗИ DÉPARTEMENTS	Кромпиром засејано је хектара Hectares ensemencés de pommes de terre	Жетвени принос кромпира Rendement de pommes de terre		Белим луком је засејано хектара Hectares ensemencés d'ail	Жетвени принос белог лука-Rendement d'ail	
		с једног хектара par hectare	у опште en général		с једног хектара par hectare	у опште en général
		товара (100 кгр.) Quintaux			товара(100 кгр.) Quintaux	
Ваљевски-Valjevo	597·82	26·4	13.420	213·21	7·5	1.355
Брањски-Vranja	450·29	18·1	8.457	126·76	7·0	716
Крагујевачки-Kragujevac	553·65	25·6	17.054	277·84	6·9	2.483
Крајински-Krajina	189·13	20·4	4.625	88·90	5·7	573
Крушевачки-Kruševac	513·37	24·2	11.047	248·43	6·3	1.502
Моравски-Morava	676·70	33·4	21.017	255·07	9·9	2.885
Пиротски-Pirot	147·35	24·0	3.974	99·94	3·4	565
Подрински-Podrinje	758·24	21·1	18.397	250·50	6·1	1.571
Подунавски-Podunavlje	779·32	33·8	28.053	334·36	8·6	3.353
Пожаревачки-Požarevac	712·50	22·9	18.369	158·68	6·5	1.253
Руднички-Rudnik	830·30	20·2	18.610	187·14	5·6	1.103
Тимочки-Timok	201·36	22·1	4.964	121·98	4·3	1.293
Топлички-Toplica	618·86	20·0	11.289	145·30	4·9	837
Ужички-Užice	1.098·81	23·2	29.826	173·89	4·8	756
Црноречки-Crna Reka	320·54	20·1	7.702	101·28	5·1	618
Београд-La ville de Belgrade	10·76	12·5	693	4·86	10·0	49
Ниш-La ville de Niš	3·20	4·2	13	8·60	2·1	18
По варошима-Par villes	492·23	28·6	15.413	225·37	8·6	2.482
По селима-Par villages	7.969·97	25·3	202.100	2.571·37	7·4	18.455
Свега-Total	8.462·20	21·9	217.513	2.796·74	6·2	20.937

Terre cultivée et recolte

Црним луком засејано је хектара Hectares ensemencés d' oignon	Жетвени принос црног лука-Rendement d' oignon		Паприком, патлиџаном и осталим засејано је хектара Hectares ensemencés de poivrons, tomates et autres	Жетвени принос-Rendement				
	са једног хектара par hectare	у опште en général		са једног хектара par hectare			паприке, патлиџана и осталог у опште en général de poivrons, tomates et autres	
				паприке poivrons	патлиџана tomates	осталог autres		
товара (100 кгp.) Quintaux		товара (100 кгp.)-Quintaux						
163·47	12·1	1.892	211·14	5·9	20·8	14·8	38.954	
170·59	11·3	1.415	238·60	12·4	12·2	12·7	29.942	
267·81	10·8	4.239	272·75	3·9	16·9	9·9	72.821	
161·16	11·5	1.712	136·01	2·4	17·3	21·3	25.415	
282·39	10·0	2.762	285·01	6·0	15·4	7·2	50.889	
326·38	14·9	6.359	520·65	8·3	21·0	10·4	74.563	
109·09	6·9	923	154·28	3·1	16·3	3·4	14.244	
230·00	10·3	2.898	450·73	3·0	16·4	13·3	62.138	
378·48	13·0	5.751	369·58	5·7	19·3	14·7	104.854	
165·29	11·2	2.550	359·63	3·9	17·3	11·4	53.923	
141·57	8·9	1.634	152·68	4·5	11·3	16·6	53.418	
136·30	6·1	1.004	217·43	4·1	11·5	32·6	19.840	
200·81	6·6	1.487	366·44	3·5	9·8	7·2	33.258	
78·23	7·1	628	109·98	2·5	21·5	7·7	55.862	
155·70	9·7	1.779	185·76	3·9	6·6	8·0	22.019	
5·79	45·0	254	37·33	10·0	100·0	6·0	3.574	
40·00	4·6	46	54·50	1·8	48·0	19·8	3.968	
338·98	18·5	7.162	530·36	6·4	33·9	25·2	80.194	
2.645·08	14·6	30.178	3.592·14	4·2	20·6	11·5	639.494	
2.983·06	11·8	37.340	4.122·50	5·0	22·4	12·8	719.682	

(Наставак-Suite)

3. Обрађена земља и жетвени принос

ОБРУЗИ DÉPARTEMENTS	Дуваном је засе- јано хек- тара Hectares ensemencés de tabac	Жетвени принос Rendement		Конопљом је засејано хектара Hectares ensemencés de chanvre	Жетвени принос влакна Rendement (filasse)	
		са једног хек- тара par hectare	у опште у général		са једног хектара par hectare	у опште у général
Ваљевски-Valjevo	—	—	—	650·09	3·2	2.548
Брањски-Vranja	227·72	17·2	4.772	1.879·76	3·5	6.907
Крагујевачки-Kragujevac	—	—	—	649·74	5·2	3.198
Крајински-Krajina	20·00	3·0	60	357·34	3·7	1.072
Крушевачки-Krusevac	1.028·76	7·9	9.006	1.163·16	4·5	5.026
Моравски-Morava	—	—	—	1.152·68	3·9	5.042
Пиротски-Pirot	—	—	—	535·58	2·4	1.335
Подрински-Podrinje	132·01	5·4	954	758·50	3·5	3.008
Подунавски-Podunavlje	—	—	—	653·29	3·7	2.745
Пожаревачки-Pozarevac	—	—	—	1.315·46	4·0	4.473
Руднички-Rudnik	—	—	—	818·97	2·8	2.466
Тимочки-Timok	—	—	—	837·59	3·1	2.532
Топлички-Toplica	—	—	—	1.257·41	3·2	4.428
Ужички-Uzice	23·74	6·2	139	857·55	2·7	2.224
Црноречки-Crna Reka	—	—	—	552·72	2·0	1.341
Београд-La ville de Belgrade	—	—	—	—	—	—
Ниш-La ville de Niš	—	—	—	3·00	8·0	24
По варошима-Par villes	331·79	8·5	5.476	339·54	3·8	1.453
По селима-Par villages	1.100·44	7·7	9.455	13.103·30	3·7	46.923
Свега-Total	1.432·23	7·9	14.931	13.442·84	3·7	48.376

Terre cultivée et recolte

Ланом је засејано хектара Hectares ensemencés de lin	Жетвени принос влакна Rendement (filasse)		Принос сламе — Rendement de paille						
	са једног хектара par hectare	у опште en général	кукурузне Mais	пшеничне Froment	ражне Seigle	јечмене Orge	овсене Avoine	оа крупника Ereautre	у опште en général товара (100 ягр.) Quintaux
618·81	2·8	2.429	7·5	6·2	5·2	5·1	5·5	8·0	423.586
5·39	1·0	2	8·2	7·3	7·6	6·2	5·9	8·0	517.239
28·82	4·5	99	10·0	6·0	5·5	5·7	5·7	5·1	537.233
18·87	6·6	101	7·1	3·9	4·2	3·5	3·0	3·5	308.118
16·99	3·1	59	7·8	6·0	6·4	5·3	5·2	3·4	457.070
84·95	2·0	185	9·5	6·6	6·1	5·9	4·9	4·9	734.051
10·30	3·1	17	3·9	5·1	4·8	4·1	4·1	4·6	249.821
614·25	2·9	1.681	7·6	6·0	4·5	5·2	5·2	4·8	824.144
113·83	2·8	250	9·0	6·9	6·8	5·7	5·6	6·8	983.425
83·07	1·6	114	8·0	5·1	5·7	4·3	4·4	4·0	1,023.042
90·76	2·4	275	8·1	5·9	5·6	5·0	4·8	3·9	376.718
10·22	2·1	6	6·0	4·2	4·3	3·7	3·1	3·4	257.472
34·94	4·3	185	9·9	7·3	7·0	6·0	5·3	4·2	506.936
68·66	1·4	141	6·4	5·3	4·8	4·6	4·7	3·7	232.697
37·51	1·9	63	6·3	3·7	3·4	3·4	2·8	2·8	238.304
—	—	—	30·0	20·0	23·8	23·8	24·0	—	6.531
—	—	—	20·0	10·0	11·5	8·7	10·0	—	34.246
51·21	2·2	132	11·1	7·6	6·8	5·9	5·8	5·0	624.364
1.785·96	2·5	5.479	8·3	6·0	7·0	6·5	6·4	4·4	7,086.276
1.837·17	2·8	5.611	9·7	6·8	6·9	6·2	6·1	4·7	7,710.640

(Наставак-Suite)

3. Обрађена земља и жетвени принос

О Б Р У З И D É P A R T E M E N T S	Површина винограда-Surfaces des vignobles			
	добрих bons	нових nouveaux	оштеће- них endomma- gés	у опште en général
	хектара — hectares			
Ваљевски-Valjevo	1.715·02	352·95	68·15	2.136·12
Врањски-Vranja	3.564·70	567·59	0·08	4.132·37
Крагујевачки-Kragujevac	2.039·45	507·09	1.814·70	4.361·24
Крајински-Krajina	3·0·73	196·47	946·82	1.444·02
Крушевачки-Kruševac	7.901·88	1.247·55	423·74	9.573·17
Моравски-Morava	3.697·79	1.262·02	2.406·10	7.365·91
Пиротски-Pirot	5.171·50	268·54	117·81	5.557·85
Подрински-Podrinje	1.643·10	495·40	14·00	2.152·50
Подунавски-Podunavlje	943·85	534·56	1.354·95	2.833·36
Пожаревачки-Požarevac	333·83	169·28	1.311·37	1.814·48
Руднички-Rudnik	1.665·55	652·02	78·11	2.395·68
Тимочки-Timok	3.392·24	447·02	67·11	3.906·37
Топлички-Toplica	5.049·91	1.194·38	149·53	6.393·82
Ужички-Užice	7·20	19·96	3·00	30·16
Црноречки-Crna Reka	4.526·56	620·17	746·20	5.892·93
Београд-La ville de Belgrade	18·02	5·00	—	23·02
Ниш-La ville de Niš	576·00	400·92	—	976·92
По варошима-Par villes	6.676·58	1.041·09	781·49	8.499·16
По селима-Par villages	35.870·75	7.899·83	8.770·18	52.490·76
Свега-Total	42.547·33	8.940·92	9.501·67	60.989·92

Terre cultivée et recolte

Принос вина-Rendement du vin				Површина земље под воћњацима Surfaces des vergers	Принос шљива Rendement de prunes	
с једног хектара винограда par hectare des vignobles			у опште en général		с једног хек- тара воћњака par hectare des vergers	у опште en général
добрих bons	нових nouveaux	оштеће- них-en- dommagés		хектара hectares		
т о в а р а (100 кгр.)-Q u i n t a u x				хектара hectares	товара (100 кгр.) Quintaux	
7.4	3.5	6.0	15.680	13.039.24	93.1	1,352.333
7.4	6.3	—	46.000	361.94	66.5	8.325
7.5	4.4	1.6	19.822	14.498.22	67.7	996.268
7.2	5.0	1.0	3.309	1.241.02	46.2	46.329
9.0	3.7	2.6	60.251	7.560.40	81.1	607.734
12.5	13.2	2.6	45.795	8.001.41	71.3	571.256
6.7	4.0	1.1	27.692	262.98	66.8	13.627
5.9	4.3	2.2	14.560	17.077.93	60.9	948.848
11.1	6.8	3.9	12.887	11.050.75	75.5	724.292
11.1	5.5	3.0	8.181	6.735.98	66.2	415.617
6.5	5.1	0.4	13.057	12.876.29	80.6	972.491
10.4	9.7	5.0	47.375	1.809.64	64.8	99.828
8.0	7.5	1.8	55.336	984.28	56.6	49.485
12.4	8.0	1.0	117	6.988.16	68.1	432.550
7.0	3.2	5.6	49.945	1.677.65	64.8	97.506
8.0	2.0	—	154	7.00	60.0	664
1.2	0.3	—	811	1.76	42.0	74
13.0	6.7	2.2	84.218	3.798.86	65.5	238.392
6.4	4.1	3.2	336.759	100.375.79	67.7	7,098.835
8.2	5.4	2.7	420.977	104.174.65	66.6	7,337.227

3. Обрађена земља и жетвени принос-Terre cultivée et recolte

(Наставак-Suite)

ОКРУЗИ DÉPARTEMENTS	Површина земље Surfaces		Принос сена-Rendement de foin		
	под ливадама de prairies	под дете- лиштима de champs de tréfle	с једног хектара-par hectare		
			ливада de prairies	детелишта de shamps de tréfle	у опште en général
хектара-hectares		Товара (100 кгp.)-Quintaux			
Ваљевски-Valjevo	28.698.51	75.01	15.4	25.0	410.776
Врањски-Vranja	13.851.68	—	12.3	—	140.686
Крагујевачки-Kragujevac	24.065.16	290.60	20.1	27.8	491.760
Крајински-Krajina	18.023.45	32.94	10.3	13.4	184.634
Крушевачки-Kruševac	19.245.67	49.89	17.0	21.7	299.767
Моравски-Morava	22.356.11	450.81	19.1	28.0	451.899
Пиротски-Pirot	14.864.13	—	8.1	—	102.212
Подрински-Podrinje	29.589.72	323.71	11.2	19.0	300.785
Подунавски-Podunavlje	35.030.24	460.23	18.2	26.1	695.881
Пожаревачки-Požarevac	27.935.63	427.79	15.8	24.0	439.089
Руднички-Rudnik	38.144.31	132.92	17.3	31.4	647.178
Тимочки-Timok	12.663.51	2.89	14.5	15.8	184.452
Топлички-Toplica	11.330.74	12.35	14.4	14.8	155.064
Ужички-Užice	28.175.69	4.70	10.6	22.1	263.511
Црноречки - Crna Reka	24.269.28	70.01	13.4	19.5	290.667
Београд-La ville de Belgrade	138.53	23.05	22.5	50.0	3.912
Ниш-La ville de Niš	229.00	3.00	15.0	60.0	3.615
По варошима-Par villes	17.089.98	350.62	19.3	32.7	351.715
По селима-Par villages	331.521.38	2.009.28	10.7	20.5	4,714.173
Свега-Total	348.611.36	2.359.90	15.0	26.6	5.065.888

4. Површина обрађене и необрађене земље
Superficie cultivée et non cultivée

ОКРУЗИ Départements	Површина све земље—Éten due des terres			Од сто хектара све земље Sur 100 hectares de terres		
	приватних и општина appartenant aux proprié- taires et aux com- munes	државне и опште народне apparte- nant à l'État	у опште en général	било је својина appartenaient		у опште en général
	хектара — hectares			приватна и општ. aux pro- priétaires et aux commun.	држав- на à l'État	
Ваљевски-Valjevo	157.651·82	132.858·18	290.510·00	54·27	45·73	100·00
Врањски-Vranja	182.462·19	237.207·81	419.670·00	43·48	56·52	100·00
Крагујевачки-Kragujevac . . .	167.577·19	70.962·81	238.540·00	70·25	29·75	100·00
Крајински-Krajina	144.327·38	176.542·62	320.870·00	44·98	55·02	100·00
Крушевачки-Kruševac	177.953·94	147.596·06	325.550·00	54·66	45·34	100·00
Моравски-Morava	211.483·87	99.466·13	310.950·00	68·01	31·99	100·00
Пиротски-Pirot	140.027·26	174.252·74	314.280·00	44·55	55·45	100·00
Подрински-Podrinje	247.192·95	89.467·05	336.660·00	73·43	26·57	100·00
Подунавски-Podunavlje	231.397·44	92.792·56	324.190·00	71·38	28·62	100·00
Пожаревачки-Požarevac	253.501·28	110.348·72	363.850·00	69·67	30·33	100·00
Руднички-Rudnik	214.953·77	243.116·23	458.070·00	46·93	53·07	100·00
Тимочки-Timok	126.867·10	77.312·90	204.180·00	62·13	37·87	100·00
Топлички-Toplica	146.603·45	216.656·55	363.260·00	40·36	59·64	100·00
Ужички-Užice	161.577·32	272.832·68	434.410·00	37·19	62·81	100·00
Црноречки-Cрна Reka	145.587·74	18.362·26	163.950·00	88·80	11·20	100·00
Београд-La ville de Belgrade	1.905·93	—	—	100·00	—	100·00
Ниш-La ville de Niš	4.029·48	—	—	100·00	—	100·00
По варошима-Par villes	176.753·42	—	176.753·42	100·00	—	100·00
По селима-Par vil- lages	2,532.411·28	2,159.775·30	4,692.186·58	53·97	46·03	100·00
Свега-Total .	2,709.164·70	2,159.775·30	4,868.940·00	56·64	44·36	100·00

5. Вредност жита и осталих пољских производа

По ценама у појединим окрузима 1893 год.

ОКРУЗИ DÉPARTEMENTS	Вредност при			
	кукуруза Mais	пшенице Froment	ражи Seigle	јечма Orge
	а	и	н	а
Ваљевски-Valjevo	1,465.584	2,127.575	1.849	154.716
Врањски-Vranja	1,408.433	1,330.126	646.926	456.461
Крагујевачки-Kragujevac	2,337.984	1,605.423	15.803	162.111
Крајински-Krajina	1,718.872	892.511	151.089	70.361
Крушевачки-Kruševac	2,196.318	880.577	287.263	375.767
Моравски-Mogava	3,601.125	1,460.561	181.623	577.585
Пиротски-Pirot	625.053	870.861	194.881	143.144
Подрински-Podrinje	2,671.745	3,693.343	8.846	413.104
Подунавски-Podunavlje	4,429.354	5,560.737	78.825	216.423
Пожаревачки-Požarevac	7,696.556	3,087.298	214.551	422.623
Руднички-Rudnik	1,490.575	605.483	130.580	59.169
Тимочки-Timok	821.707	413.818	204.118	213.256
Топлички-Toplica	1,057.656	1,079.629	420.498	403.712
Ужички-Užice	1,108.482	575.491	74.261	38.433
Црноречки-Crna Reka	1,508.898	753.760	33.992	201.308
Београд-La ville de Belgrade	43.829	1.093	4.643	11.890
Ниш-La ville de Niš	55.127	48.026	13.312	20.916
По варошима-Par villes	3,250.112	1,942.910	227.383	368.466
По селима-Par villages	30,987.186	23,043.402	2,435.677	3,572.513
Свега-Total	34,237.298	24,986.312	2,663.060	3,940.979

Valeur de céréales et d'autres produits agricoles
D' apres les prix dans les divers départements en 1893

н о с а — V a l e u r d u r e n d e m e n t						
овса Avoine	крупника Epeautre	проса Millet	еде Sarrasin	свих усева en général	пасуља Haricots	сочива Lentile
р	а	—	г	а	н	с
296.297	10.608	690	90	4,057.409	121.207	—
368.171	26.729	13.460	120	4,250.426	250.880	10.620
225.463	6.343	—	—	4,353.127	85.128	90
4.902	37.254	130	—	2,875.119	142.841	3.900
172.477	9.771	410	2.040	3,924.623	258.938	28.500
273.092	35.066	930	150	6,130.132	547.314	21.360
228.769	19.331	350	—	2,082.389	62.546	2.370
684.096	216	9.050	195	7,480.595	174.905	930
204.294	6.431	19.390	—	10,515.454	346.704	12.870
212.323	22.404	1.090	—	11,656.845	298.471	9.120
275.492	61.074	12.770	42.300	2,677.443	161.708	90
168.968	69.483	120	—	1,891.470	59.514	23.850
215.054	26.644	13.330	17.430	3,233.953	177.378	11.190
353.612	72.491	7.310	46.260	2,276.340	104.278	—
15.492	46.998	200	—	2,560.648	71.288	12.960
2.078	—	—	30	63.563	3.148	—
—	5.481	—	—	142.862	2.233	—
235.913	26.231	8.500	675	6,060.190	265.333	7.470
3,464.667	430.093	70.730	107.940	64,112.208	2,603.148	130.380
3,700.580	456.324	79.230	108.615	70,172.398	2,868.481	137.850

5. Вредност жита и осталих пољских производа

Наставак-Suite)

По ценама у појединим окрузима 1893. год.

ОКРУЗИ DÉPARTEMENTS	В р е д н о с т п р и				
	свих варива Légumi- neuses	кромпира Pommes de terre	бостана Melons	купуса Chou	бела лука Ail
д и н а р а					
Ваљевски-Valjevo	121.207	110.447	32.772	171.330	40.650
Врањски-Vranja	261.500	66.726	79.428	106.390	21.480
Крагујевачки-Kragujevac	85.218	136.773	97.704	378.090	74.490
Крајински-Krajina	146.741	43.382	27.552	149.920	17.190
Крушевачки-Kruševac . . .	287.438	89.923	109.248	236.170	45.060
Моравски-Morava	568.674	165.824	120.516	286.840	86.550
Пиротски-Pirot	64.916	39.223	17.712	65.880	16.950
Подрински-Podrinje	175.835	174.588	84.612	274.350	47.130
Полунавски-Podunavlje . .	359.574	241.536	240.360	425.950	100.590
Пожаревачки-Požarevac	307.591	123.072	81.576	217.860	37.590
Руднички-Rudnik	161.798	115.196	51.684	268.890	33.090
Тимочки-Timok	83.364	46.662	14.316	99.510	38.790
Топлички-Toplica	188.568	80.942	89.124	107.050	25.110
Ужички-Užice	104.278	165.236	17.676	225.030	22.680
Црноречин-Crna Reka . . .	84.248	64.619	33.948	81.020	18.540
Београд-La ville de Belgrade	3.148	6.680	480	—	1.470
Ниш-La ville de Niš	2.233	138	1.040	32.550	540
По варошима-Par villes	272.803	131.247	80.484	388.260	74.460
По селима-Par villages . .	2,733.528	1,539.720	1,018.284	2,739.610	553.440
Свега-Total	3,006.331	1,670.967	1,098.708	3,127.870	627.900

Valeur de céréales et d' autres produits agricoles

D' après les prix dans les divers départements en 1893

в о с а — V a l e u r d u r e n d e m e n						
црна лука Oignon	осталог Autres	свих баштенских производа у опште Total des pro- duits de jardin	дувана Tabac	лана Lin	конопље Chanvre	трговин- ских биљака Plantes industri- elles
f	r	a	n	c	s	
18.920	389.540	653.212	—	490.658	305.760	796.418
14.150	299.420	520.868	586.956	246	828.840	1,416.042
42.390	728.210	1,320.884	—	19.998	383.760	403.758
17.120	254.150	465.932	7.380	20.402	128.640	156.422
27.620	508.890	926.988	1,107.738	11.918	603.120	1,722.776
63.590	745.630	1,303.126	—	37.370	605.040	642.410
9.230	142.440	252.212	—	3.434	160.200	163.634
28.980	621.380	1,056.452	117.342	339.562	360.960	817.864
57.510	1,048.540	1,872.950	—	50.500	329.400	379.900
25.500	539.230	901.756	—	23.028	536.760	559.788
16.340	534.180	904.184	—	55.550	295.920	351.470
10.040	198.400	361.056	—	1.212	303.840	305.052
14.870	332.580	568.734	—	37.370	531.360	568.730
6.280	558.620	830.286	17.098	28.482	266.880	312.460
17.790	220.190	371.488	—	12.726	160.920	173.646
2.540	35.740	41.078	—	—	—	—
460	39.680	73.230	—	—	2.880	2.880
71.620	801.940	1,416.512	673.548	26.664	174.360	874.572
301.710	6,394.880	11,007.924	1,162.966	1,105.792	5,629.920	7,898.678
373.330	7,196.820	12,424.436	1,836.514	1,132.456	5,804.280	8,773.250

Управник
Државних Монопола,

6. Главни преглед жетвеног приноса у 1893. год.

ОКРУЗИ DÉPARTEMENTS	Вредност у динарима		
	кукуруза и стрмних жита Céréales	варива Légumineuses	баштенских производа Produits de jardin
Ваљевски-Valjevo	4,057.409	121.207	653.212
Врањски-Vranja	4,250.426	261.500	520.868
Крагујевачки-Kragujevac	4,353.127	85.218	1,320.884
Крајински-Krajina	2,875.119	146.741	465.932
Крушевачки-Kruševac	3,924.623	287.438	926.988
Моравски-Morava	6,130.132	568.674	1,303.126
Пиротски-Pirot	2,082.389	64.916	252.212
Подрински-Podrinje	7,480.595	175.835	1,056.452
Подунавски-Podunavlje	10,515.454	359.574	1,872.950
Пожаревачки-Požarevac	11,656.845	307.591	901.756
Руднички-Rudnik	2,677.443	161.798	904.184
Тимочки-Timok	1,891.470	83.364	361.056
Топлички-Toplica	3,233.953	188.568	568.734
Ужички-Užice	2,276.340	104.278	830.286
Црноречки-Cрна Reka	2,560.648	84.248	371.488
Београд-La ville de Belgrade	63.563	3.148	41.270
Ниш-La ville de Niš	142.862	2.233	73.230
По варошима-Par villes	6,060.190	272.803	1,416.704
По селима-Par villages	64,112.208	2,733.528	11,007.924
Свега-Total	70,172.398	3,006.331	12,424.628

Tableau général du rendement de la récolte en 1893.

жетвеног приноса — Valeur du rendement en francs						
трго- винских биљака Plantes industri- elles	вина Vin	шљива Prunes	сена Foin	сламе Paille	кромпира Pommes de terre	у опште En général
796.418	768.320	6,761.665	1,215.897	673.502	110.447	15,158.077
1,416.042	2,300.000	41.625	793.469	1,774.130	66.726	11,424.786
403.758	792.880	4,981.340	2,139.156	1,364.572	136.773	15,577.708
156.422	155.523	231.645	786.541	637.804	43.382	5,499.109
1,722.776	2,470.291	3,038.670	1,256.024	1,074.114	89.923	14,790.847
642.410	1,923.390	2,856.280	2,277.571	1,695.658	165.824	17,563.065
163.634	1,384.600	68.135	500.839	667.022	39.223	5,222.970
817.864	1,048.320	4,744.240	231.604	1,656.529	174.588	17,386.027
379.900	657.237	3,621.460	3,409.817	2,291.380	241.536	23,349.308
559.788	449.955	2,078.085	2,485.244	3,519.264	123.072	22,081.600
351.470	561.451	4,862.455	1,727.965	610.283	115.196	11,972.245
305.052	2,558.250	499.140	769.165	550.990	46.662	7,065.149
568.730	2,545.456	247.425	659.022	1,171.022	80.942	9,263.852
312.460	7.020	2,162.750	1,262.218	537.530	165.236	7,658.118
173.646	249.750	487.530	1,238.241	455.161	64.619	5,685.331
—	7.700	3.320	15.961	14.368	6.680	156.010
2.880	35.684	370	18.905	97.601	138	373.904
874.572	4,210.900	1,191.960	1,582.717	1,429.794	131.247	17,170.887
7,898.678	13,704.927	35,494.175	19,204.923	17,361.136	1,539.720	173,057.219
8,773.250	17,915.827	36,686.135	20,787.640	18,790.930	1,670.967	190,228.106

7. Штета од града — Ravage causé par la grêle

ОБРУЗИ DÉPARTEMENTS	Број — Nombre de						Оштећена површина у хекта- рима Superficie endom- magée en hectares	Причи- њена штета динара Montant des pertes en francs
	дана с градом jours de grêle	места у којима је био град lieux où la grêle est tombée						
		врло јак très forte	јак-дру jak-dru	средњи moyenne	слаб faible	у опште en général		
Ваљевски-Valjevo . . .	5	2	5	4	—	11	2.331	150.690
Врањски-Vranja . . .	11	1	16	25	6	48	8.913	1,577.818
Крагујевачки - Kragu- jevac	7	3	9	12	—	24	9.030	532.815
Крајински-Krajina . . .	5	—	1	5	—	6	1.240	23.500
Крушевачки-Kruševac	7	—	7	9	1	17	2.466	699.900
Моравски-Morava . . .	6	9	6	13	—	28	8.111	749.650
Пиротски-Pirot	5	—	9	4	—	13	6.860	151.000
Подрински-Podrinje . .	8	1	6	2	4	13	3.855	109.600
Подунавски-Podunavlje	9	—	4	11	1	16	4.741	125.059
Пожаревачки-Požare- vac	5	—	8	6	—	14	5.724	246.800
Руднички-Rudnik	16	9	18	13	4	44	11.173	543.841
Тимочки-Timok	5	6	9	3	—	18	10.595	731.825
Топлички-Toplica . . .	5	12	7	1	1	21	1.632	251.480
Ужички-Užice	6	9	8	1	—	18	7.168	217.500
Црноречки-Crna Reka	3	1	1	1	—	3	294	24.940
Свега-Total 1893 .	103	53	114	110	17	294	84.133	6,136.418
1892	154	174	211	265	48	698	184.112	17,157.620
1891	112	154	162	71	16	403	125.872	6,444.185
1890	113	112	180	83	22	397	158.790	9,055.819
1889	149	115	193	211	55	574	162.579	8,673.686

8. Штета од града — Ravage causé par la grêle

МЕСЕЦ MOIS	Број места оштећених од града у години Nombre de lieux endommagés par la grêle pendant l'année						Целокупна штета причињена градом, у динарима Montant des pertes causés par la grêle en francs					
	1893.	1892.	1891.	1890.	1889.	1889-1893	1893 г.	1892 г.	1891 г.	1890 г.	1889 г.	просечно од Moyenne de 1889-1893 г.
Април-Avril	2	12	4	24	—	8	1.600	31.000	75.120	428.310	—	107.206
Мај-Mai	74	282	103	179	216	171	2,036.729	7,925.301	2,221.062	4,824.445	1,668.695	3,735.247
Јуни-Juin	57	122	168	113	244	141	609.940	3,571.774	2,431.671	2,440.558	4,835.301	2,777.849
Јули-Juillet	139	222	92	79	113	129	3,346.349	5,117.045	1,229.962	1,347.846	2,169.090	2,642.058
Август-Août	6	57	35	2	1	20	24.000	504.500	485.870	14.660	600	205.926
Септембар-Septembre . .	16	3	1	—	—	4	117.800	8.000	500	—	—	25.260
Свега-Total . . .	294	698	403	397	574	473	6,136.418	17,157.620	6,444.185	9,055.819	8,673.686	9,493.546
	Процент оштећених места Pour cent de lieux endommagés						Од укупне штете долазило је просечно на једно место динара Moyenne des pertes par lieu francs					
Април-Avril	0·68	1·72	0·99	6·05	—	1·69	800	2.583	18.780	17.846	—	13.401
Мај-Mai	25·17	40·40	25·56	45·09	37·63	36·15	27.523	28.104	21.564	26.950	7.725	21.844
Јун-Juin	19·38	17·48	41·69	28·46	42·51	29·81	10.701	29.277	14.474	21.598	19.817	19.701
Јул-Juillet	47·28	31·80	22·83	19·90	19·69	27·27	24.074	23.050	13.369	17.061	19.195	20.481
Август-Août	2·04	8·17	8·68	0·50	0·17	4·23	4.000	8.851	13.882	7.330	600	10.296
Септембар-Septembre . .	5·45	0·43	0·25	—	—	0·85	7.362	2.667	500	—	—	6.315
У опште-En général . .	100·00	100·00	100·00	100·00	100·00	100·00	20.872	24.581	15.991	22.811	15.111	20.071

ДРЖАВНО ДОБРО И ЕКОНОМИЈА У ТОПЧИДЕРУ

DOMAINE DE L'ÉTAT ET FERME - MODÈLE DE TOPÇIDER

Овај завод установљен је 1851. године и у почетку била је овде и земљоделска школа. Главни је задатак топчидерске економије, да послужи као угледно економско добро за рационално обрађивање земље, производњу благороднога воћа и гајење бољих сојева домаће стове.

Топчидерска домена има 784·93 хектара земље, од које је под њивама и баштама 102·93 хект. под ливадама и пашњацима 120 хект. виноградима и воћњацима 12 хект. под шумом 450 хект. и 100 хект. под расадницима, каменим мајданима и т. д.

Од приплодне стове има економија: 3 бика, 28 крава, 2 јунца и 15 телади (На крају 1894. г.). Нарочита пажња обраћа се на прераду млека.

Из топчидерских расадника прода се годишње 15.000 садница воћа, до 2.000 каламљених лоза, 30.000 приорава од разних америчких лоза и до 70.000 резница те лозе.

Све пољске и остале послове у топчидерској економији раде осуђеници из београдског казненог завода.

Буџет топчидерске економије износио је за 1894. год. 60.432·80 динара.

V.

СТОЧАРСТВО — ÉLEVAGE DU BÉTAIL

Управник
Државних Монополија

1. Стање домаће стоке по попису од 31. Децембра 1890. године
 État des animaux de ferme d' après le recensement du 31 Dec. 1890.

О К Р У Ж И D É P A R T E M E N T S	У к у п н и б р о ј г л а — N o m b r e d e t ê t e s							све домаће стоке Animaux de ferme en général
	коња Chevaux	говеда Boeufs	бивола Buffles	магараца и мазги Ânes et mulets	свиња Porcs	оваца Moutons	коза Chèvres	
Ваљевски-Valjevo	10.449	62.729	3	3	72.567	128.583	5.780	280.114
Врањски-Vranja	10.391	54.632	6.015	326	24.107	168.571	63.955	327.997
Крагујевачки-Kragujevac	7.242	51.340	10	32	65.030	195.572	8.236	327.462
Крајински-Krajina	7.396	36.946	42	18	31.448	160.840	37.742	274.432
Крушевачки-Krusevac	6.898	57.966	38	98	67.735	216.080	39.803	388.618
Моравски-Mogava	6.513	54.379	9	190	88.954	244.966	25.318	420.329
Пиротски-Pigot	9.530	41.164	616	109	12.594	202.816	88.669	355.507
Подрински-Podrinje	22.913	78.940	3	3	133.284	154.246	7.765	397.154
Подунавски-Podunavlje	17.022	72.848	10	17	123.377	240.272	8.774	462.320
Пожаревачки-Pozarevac	18.483	55.764	1	29	131.090	302.668	29.814	537.849
Руднички-Rudnik	9.492	82.164	1	2	48.566	214.630	23.648	378.485
Тимочки-Timok	9.339	32.471	15	199	28.819	247.442	54.099	372.384
Топлички-Toplica	8.205	45.399	1.690	414	15.101	145.497	55.226	271.532
Ужички-Uzice	10.478	60.001	—	4	29.891	178.071	29.202	307.647
Црноречки-Crna Reka	5.678	30.410	5	85	32.668	160.524	31.573	260.943
Београд-La ville de Belgrade	2.496	1.508	4	12	3.077	1.232	119	8.448
Ниш-La ville de Niš	857	608	32	34	295	1.894	15	3.735
По варошима-Par villes	15.778	26.595	621	429	60.722	68.006	10.611	182.762
По селима-Par villages	147.613	792.656	7.873	1.146	847.881	2,895.898	499.127	5,192.194
Свѣга-Total	163,391	819.251	8.494	1,575	908.603	2,963.904	509.738	5,374.956

2. Размера домаће стоке
Proportion des animaux de ferme

ОБРУЗИ DÉPARTEMENTS	Просечни број гла — Moyenne de têtes					домаће стоке у опште Animaux de ferme en général
	коња Che- veaux	говеда Boeufs	свиња Porcs	оваца Moutons	коза Chèvres	
На 100 хектара — Sur 100 hectares						
Ваљевски-Valjevo	3·60	21·59	24·98	44·26	1·99	96·42
Врањски-Vranja	2·48	14·45	5·74	40·17	15·24	78·08
Крагујевачки-Kragujevac	3·04	21·53	27·26	81·98	3·45	137·26
Крајински-Krajina	2·27	11·35	9·65	49·36	11·58	84·21
Крушевачки-Kruševac	2·12	17·82	20·80	66·37	12·23	119·34
Моравски-Mogava	2·09	17·49	28·61	78·78	8·14	135·11
Пиротски-Pirot	3·04	13·29	4·01	64·53	28·21	113·08
Подрински-Podrinje	6·81	23·45	39·59	45·82	2·30	117·97
Полунавски-Podunavlje	6·02	22·94	39·01	74·49	2·74	145·20
Пожаревачки-Požarevac	5·08	15·33	36·03	83·18	8·19	147·81
Руднички-Rudnik	2·07	17·93	10·60	46·86	5·16	82·62
Тимочки-Timok	4·46	15·53	13·79	118·39	25·86	177·93
Топлички-Toplica	2·49	13·14	4·24	40·57	15·21	75·65
Ужички-Užice	2·41	13·81	6·88	40·99	6·72	70·81
Црноречки-Crna Reka	3·94	21·14	22·69	111·51	21·93	181·21
Београд-La ville de Bel- grade	—	—	—	—	—	—
Ниш-La ville de Niš	—	—	—	—	—	—
Свега-Total	3·36	17·03	18·70	61·00	10·49	110·58
На 1000 становника — Sur 1000 habitants						
Ваљевски-Valjevo	91·24	547·80	633·68	1.122·83	50·47	2.446·02
Врањски-Vranja	69·61	406·26	161·48	1.129·21	428·42	2.194·98
Крагујевачки-Kragujevac	51·49	365·06	462·31	1.390·38	58·55	2.327·79
Крајински-Krajina	80·76	403·92	343·42	1.756·43	412·15	2.996·68
Крушевачки-Kruševac	46·12	387·85	452·91	1.444·83	266·14	2.597·85
Моравски-Mogava	40·66	339·52	555·30	1.529·21	158·05	2.622·74
Пиротски-Pirot	79·11	346·48	104·44	1.681·93	735·32	2.947·28
Подрински-Podrinje	129·79	447·19	755·01	873·75	43·99	2.249·73
Полунавски-Podunavlje	82·25	352·02	596·13	1.160·92	42·39	2.233·71
Пожаревачки-Požarevac	90·15	271·99	639·37	1.476·22	145·41	2.623·14
Руднички-Rudnik	62·57	541·53	320·15	1.414·88	155·89	2.495·02
Тимочки-Timok	100·68	350·21	310·68	2.667·49	583·20	4.012·26
Топлички-Toplica	67·59	387·94	124·41	1.198·67	454·98	2.233·59
Ужички-Užice	76·18	436·24	217·32	1.294·67	212·31	2.236·72
Црноречки-Crna Reka	81·62	437·23	469·61	2.307·57	453·87	3.749·90
Београд-La ville de Belgrade	46·01	27·87	56·73	22·71	2·19	155·50
Ниш-La ville de Niš	43·12	32·20	14·84	95·29	0·75	186·20
По варошима-Par villes	55·08	95·01	211·97	237·40	37·04	636·50
По селима-Par villages	78·71	426·86	452·08	1.544·07	266·13	2.767·83
Свега-Total	75·57	382·87	420·27	1.370·93	235·78	2.485·42

3. Домаћа стока — Animaux de ferme

ОБРУЗИ Départements	Б р о ј к о њ а — N o m b r e d e c h e v a u x									Број коња на-Nom- bre de chevaux sur	
	жаребади испод 1 године Poulains au dessous d' un an	омади од 1 до 4 године Poulains de 1-4 ans	од 4 до 12 год.-de 4 à 12 ans			старијих од 12 година au dessus de 12 ans			у опште en général	100 хектара 100 hectares	1000 станов- ника 1000 habitants
			коња Chevaux	пастува Étalons	кобила Juments	коња Chevaux	пастува Étalons	кобила Juments			
Ваљевски-Valjevo	1.031	1.592	2.092	210	2.460	2.098	30	936	10.449	3.60	91.24
Врањски-Vranja	1.081	1.504	1.455	127	2.220	1.865	44	2.095	10.391	2.48	69.61
Крагујевачки-Kragujevac	578	958	1.284	120	1.785	1.524	13	980	7.242	3.04	54.49
Крајински-Krajina	452	673	1.428	95	1.529	2.152	25	1.043	7.396	2.27	80.76
Крушевачки-Kruševac	645	1.003	963	90	2.015	1.427	21	734	6.898	2.12	46.12
Моравски-Morava	555	866	834	147	1.640	1.440	32	999	6.513	2.09	40.66
Пиротски-Pirot	898	1.123	1.767	143	2.053	2.278	41	1.236	9.539	3.04	79.11
Подрински-Podrinje	1.338	2.354	5.238	415	4.470	6.361	81	2.656	22.913	6.81	129.79
Подунавски-Podunavlje	1.065	1.926	2.966	232	4.604	4.065	37	2.107	17.022	6.02	82.25
Пожаревачки-Požarevac	824	1.513	3.889	402	2.892	6.770	81	2.112	18.483	5.08	90.15
Руднички-Rudnik	667	1.220	1.965	119	1.805	2.521	18	1.177	9.492	2.07	62.57
Тимочки-Timok	960	1.467	1.465	90	2.559	1.639	16	1.143	9.339	4.46	100.68
Топлички-Toplica	900	1.216	1.379	126	1.916	1.330	27	1.311	8.205	2.49	67.59
Ужички-Užice	521	1.032	1.808	123	1.821	3.984	33	1.156	10.478	2.41	76.18
Црноречки-Crna Reka	675	743	640	83	1.587	716	21	1.213	5.678	3.94	81.62
Београд-La ville de Be grade	48	97	1.083	54	382	699	38	95	2.496	—	46.01
Ниш-La ville de Niš	15	33	267	19	135	348	12	28	857	—	43.12
По варошима-Par villes	549	1.010	4.925	334	2.646	5.267	119	928	15.773	—	55.08
По селима-Par villages	11.704	18.310	25.597	2.281	33.227	35.950	451	20.093	147.613	—	78.71
Свега-Total .	12.253	19.320	30.522	2.615	35.873	41.217	570	21.021	163.391	3.36	75.57

3. Домаћа стока — Animaux de ferme

(Наставак-Suite)

ОКРУЗИ DÉPARTEMENTS	Број говеда — Nombre de boeufs						Број говеда на-Nombre de boeufs sur	
	теледи испод једне године Veaux au dessous d' un an	јунади од једне до две године Bouvillons et génisses de 1-2 ans	старијих од 2 године-au dessus de 2 ans			у оште en général	100 хектара 100 hectares	1000 становника 1000 habitants
			волова Boeufs	бикова Taureaux	крава Vaches			
Валевски-Valjevo	9.891	11.294	22.659	2.079	16.809	62.732	21.59	547.80
Врањски-Vranja	8.953	8.379	22.014	998	20.303	60.647	14.45	406.26
Крагујевачки-Kragujevac	8.107	7.698	20.358	869	14.318	51.350	21.53	365.06
Крајински-Krajina	3.145	3.449	20.419	462	9.513	36.988	11.35	403.92
Крушевачки-Kruševac	8.284	6.877	25.957	647	16.239	58.004	17.82	387.85
Моравски-Morava	7.021	6.601	24.620	569	15.577	54.388	17.49	339.52
Пиротски-Pirot	4.225	4.881	21.625	571	10.478	41.780	13.29	346.48
Подрински-Podrinje	10.699	13.042	31.204	1.622	22.376	78.943	23.45	447.19
Подунавски-Podunavlje	8.530	9.305	34.438	1.662	18.923	72.858	22.94	352.02
Пожаревачки-Požarevac	6.142	7.433	22.065	683	19.442	55.765	15.33	271.99
Руднички-Rudnik	15.028	15.849	23.754	1.980	25.536	82.147	17.93	541.53
Тимочки-Timok	2.684	3.586	19.117	351	6.748	32.486	15.53	350.21
Топлички-Toplica	5.448	5.588	23.316	681	12.056	47.089	13.14	387.94
Ужички-Užice	9.338	12.543	19.196	1.239	17.685	60.001	13.81	436.24
Црноречки-Crna Reka	4.296	3.385	10.519	282	11.933	30.415	21.14	437.23
Београд-La ville de Belgrade	93	96	540	18	765	1.512	—	27.87
Ниш-La ville de Niš	37	22	475	3	103	640	—	32.20
По варошима-Par villes	3.362	3.216	11.697	334	8.557	27.216	—	95.01
По селима-Par villages	108.559	116.812	330.579	14.332	230.247	800.529	—	426.84
Свега-Total	111.921	120.028	342.276	14.716	238.804	827.745	17.03	382.87

3. Домаћа стока — Animaux de ferme

(Наставак-Suite)

ОКРУЗИ DÉPARTEMENTS	Број бивола — Nombre de buffles					Број-Nombre	
	бивола- ди испод 1 године Bufflons au des- sous d'un an	јунади од 1 до 2 год. Bufflons de 1-2 ans	старијих од 2 год. au dessus de 2 ans		у опште en général	мага- раца Ânes	мазги Mulets
			бивола Buffles	биво- лица Buf- flesses			
Ваљевски-Valjevo	—	—	3	—	3	3	—
Врањски-Vranja	1.006	898	1.404	2.707	6.015	308	31
Крагујевачки-Kragujevac	2	7	1	—	10	23	9
Крајински-Krajina	7	4	16	15	42	16	2
Крушевачки-Kruševac . . .	5	6	11	16	38	94	4
Моравски-Morava	—	1	8	—	9	185	5
Пиротски-Pirot	89	102	162	263	616	102	7
Подрински-Podrinje	1	—	2	—	3	—	3
Подунавски-Podunavlje . . .	—	2	4	4	10	10	7
Пожаревачки-Požarevac	1	—	—	—	1	13	16
Руднички-Rudnik	1	—	—	—	1	2	—
Тимочки-Timok	—	6	5	4	15	188	11
Топлички-Toplica	221	206	623	645	1.690	396	18
Ужички-Užice	—	—	—	—	—	1	3
Црноречки-Crna Reka	1	—	2	2	5	82	3
Београд-La ville de Belgrade	1	3	—	—	4	9	3
Ниш-La ville de Niš	4	7	8	13	32	31	3
Па варошима-Par villes	92	112	147	270	621	405	401
По селима-Par villages . . .	1.247	1.129	2.098	3.399	7.873	1.058	24
Свега-Total .	1.339	1.241	2.245	3.669	8.494	1.463	125

3. Домаћа стока — Animaux de ferme

(Наставак-Suite)

О Б Р У З И D É P A R T E M E N T S	Б р о ј с в и њ а — N o m b r e d e p o r c e s						Б р о ј с в и њ а н а N o m b r e d e p o r c e s s u r	
	прасаци Porcelets	назимади Pourceaux	вепрова Mâles	нерастова Verrats	крмача Truies	свега Total	100 хектара 100 hectares	1000 станов- ника 1000 habitants
Ваљевски-Valjevo	11.633	31.988	5.299	2.014	21.633	72.567	24.98	633.68
Врањски-Vranja	9.694	5.571	1.332	261	7.249	24.107	5.74	161.48
Крагујевачки-Kragujevac	14.033	22.945	9.872	1.553	16.627	65.030	27.26	462.31
Крајински-Krajina	6.931	8.884	3.418	477	11.738	31.448	9.65	343.42
Крушевачки-Krusevac	15.032	19.943	9.890	1.184	21.686	67.735	20.80	452.91
Моравски-Morava	18.972	28.328	15.856	1.903	23.895	88.954	28.61	555.30
Пиротски-Pirot	4.648	2.534	657	148	4.607	12.594	4.01	104.44
Подрински-Podrinje	25.335	59.535	6.649	2.972	38.793	133.284	39.59	755.01
Подунавски-Podunavlje	29.198	41.971	17.495	2.764	31.949	123.377	39.01	596.13
Пожаревачки-Pozarevac	29.396	37.319	26.053	2.572	35.750	131.090	36.03	639.37
Руднички-Rudnik	10.618	21.155	3.024	923	12.846	48.566	10.60	320.15
Тимочки-Timok	8.505	9.472	2.123	185	8.534	28.819	13.79	310.68
Топлички-Toplica	4.224	4.258	773	207	5.639	15.101	4.24	124.41
Ужички-Uzice	6.537	13.718	1.420	282	7.934	29.891	6.88	217.32
Црноречки-Crna Reka	7.223	11.455	3.795	282	9.913	32.668	22.69	469.61
Београд-La ville de Belgrade	312	487	1.998	11	269	3.077	—	56.72
Ниш-La ville de Niš	157	26	64	3	45	295	—	14.84
По варошима-Par villes	11.475	12.167	25.989	922	10.169	60.722	—	211.97
По селима-Par villages	190.973	307.422	83.729	16.819	248.938	847.881	—	452.08
Свега-Total	202.448	319.589	109.718	17.741	259.107	908.603	18.70	420.27

3. Домаћа стока — Animaux de ferme

(Наставак-Suite)

ОКРУЗИ DÉPARTEMENTS	Број оваца-Nombre de moutons				Број оваца на Nombre de mou- tons sur	
	јагањаца до 1 године Agneaux jusqu'à 1 an	овнова Béliers	оваца Brebis	у опште en général	100 хек- тара 100 hectares	1000 ста- новника 1000 habitants
Ваљевски-Valjevo . . .	32.057	6.057	90.469	128.583	44.26	1.122.83
Врањски-Vranja . . .	44.969	6.649	116.953	168.571	40.17	1.129.21
Крагујевачки-Kragujevac	39.181	6.248	150.143	195.572	81.98	1.390.38
Крајински-Krajina . . .	35.768	6.027	119.045	160.840	49.36	1.756.43
Крушевачки-Kruševac . .	48.678	6.668	160.734	216.080	66.38	1.444.83
Моравски-Morava . . .	43.400	8.273	193.293	244.966	78.78	1.529.21
Пиротски-Pirot . . .	52.616	8.507	141.693	202.816	64.53	1.681.43
Подрински-Podrinje . . .	32.223	8.212	113.811	154.246	45.82	873.75
Подунавски-Podunavlje . .	33.643	9.343	197.286	240.272	74.49	1.160.92
Пожаревачки-Požarevac	54.608	11.616	236.444	302.668	83.18	1.476.22
Руднички-Rudnik . . .	49.704	6.444	158.482	214.630	46.86	1.414.88
Тимочки-Timok . . .	62.368	9.363	175.711	247.442	118.29	2.667.49
Топлички-Toplica . . .	33.711	5.335	106.451	145.497	40.57	1.198.67
Ужички-Užice . . .	41.603	5.365	131.103	178.071	40.99	1.294.67
Црноречки-Crna Reka . .	35.385	5.490	119.649	160.524	111.51	2.307.57
Београд-La ville de Belgrade	53	120	1.059	1.232	—	22.71
Ниш-La ville de Niš . .	61	32	1.801	1.894	—	95.29
По варошима-Par villes	10.465	2.519	55.022	68.006	—	237.40
По селима-Par villages . .	629.563	107.230	2,159.105	2,895.898	—	1.544.07
Свега-Total . . .	640.028	109.749	2,214.127	2,963.904	61.00	1.370.93

ОКРУЗИ DÉPARTEMENTS	Број коза-Nombre de chèvres				Број коза на Nombre de chèvres sur	
	јарића до 1 године Chevreaux jusqu'à 1 an	јараца Boucs	коза Chèvres	свега Total	100 хек- тара 100 hectares	1000 ста- новника 1000 habitants
Ваљевски-Valjevo . . .	1.461	266	4.053	5.780	1.99	50.47
Врањски-Vranja . . .	14.578	1.679	47.698	63.956	15.24	428.42
Крагујевачки-Kragujevac	1.838	344	6.054	8.236	3.45	58.55
Крајински-Krajina . . .	8.685	1.771	27.286	37.742	11.58	412.15
Крушевачки-Kruševac . .	9.195	1.155	29.453	39.803	12.23	266.14
Моравски-Morava . . .	4.987	847	19.484	25.318	8.14	158.05
Пиротски-Pirot . . .	21.277	2.905	64.487	88.669	28.21	735.32
Подрински-Podrinje . . .	1.834	415	5.516	7.765	2.30	43.99
Подунавски-Podunavlje . .	1.145	361	7.268	8.774	2.74	42.39
Пожаревачки-Požarevac . .	6.446	1.202	22.161	29.814	8.19	145.41
Руднички-Rudnik . . .	5.447	717	17.484	23.648	5.16	155.89
Тимочки-Timok . . .	13.773	1.605	38.721	54.099	25.86	583.20
Топлички-Toplica . . .	11.506	1.406	42.314	55.226	15.21	454.98
Ужички-Užice . . .	6.935	943	21.324	29.202	6.72	212.31
Црноречки-Crna Reka . .	7.306	1.134	23.133	31.573	21.93	453.87
Београд-La ville de Belgrade	3	4	112	119	—	2.19
Ниш-La ville de Niš . .	3	1	11	15	—	0.75
По варошима-Par villes . .	1.982	407	8.222	10.611	—	37.04
По селима-Par villages . .	114.437	16.348	368.342	499.127	—	266.13
Свега-Total . . .	116.419	16.755	376.564	509.738	10.49	235.78

4. Кошнице — Ruches d' abeilles

ОБРУЗИ DÉPARTEMENTS	Број кошница Nombre de ruches d' abeilles	Вредност кошница у динарима Valeur de ruches d'abeilles francs	Просечни број кошница на- Nombre moyen de ruches d' abeilles sur	
			100 хектара 100 hectares	1000 становника 1000 habitants
Ваљевски-Valjevo . . .	12.070	96.560	4.50	105.4
Врањски-Vranja	2.032	12.192	0.48	13.6
Крагујевачки-Kragujevac	9.705	58.230	4.07	69.0
Крајински-Krajina . . .	4.686	28.116	1.44	51.2
Крушевачки-Kruševac .	6.216	37.296	1.91	41.6
Моравски-Morava	7.580	45.480	2.44	47.3
Пиротски-Pirot	4.475	26.850	1.42	37.1
Подрински-Podrinje . .	15.309	91.854	4.54	86.7
Подунавски-Podunavlje .	14.877	89.262	4.80	71.9
Пожаревачки-Požarevac	16.427	114.989	4.52	80.1
Руднички-Rudnik	8.402	50.412	1.83	55.4
Тимочки-Timok	8.239	49.434	3.93	88.8
Топлички-Toplica	2.264	13.584	0.69	18.7
Ужички-Užice	6.868	41.208	1.58	49.9
Црноречин-Crna Reka .	4.481	31.367	3.11	64.4
Београд-La ville de Belgrade	693	5.544	—	12.8
Ниш-La ville de Niš . .	276	1.932	—	13.9
По варошима-Par vilies	6.034	40.057	—	21.1
По селима-Par villages .	118.566	754.253	—	63.2
Свега-Total .	124.600	794.310	2.56	57.6

5. Вредност домаће стоке — Valeur des animaux de ferme

ОКРУЗИ DÉPARTEMENTS	Укупна вредност у динарима — Valeur totale en francs							Од ове вредности долази је просечно динара-En moyenne venaient de cette valeur francs		
	коња Chevaux	говеда Boeufs	бивода Buffles	магараца и мазги Ânes et mulets	свиња Pores	оваца Moutons	коза Chèvres	у опште en général	на једног домаћина sur 1 patron	на једног становника sur 1 habitant
Ваљевски-Valjevo	865.954	4,390.031	550	120	855.254	1,067.666	37,855	7,217.430	597.02	63.02
Брањски-Vranja	698.005	3,116.188	1,023.520	13.870	219.772	895.521	417.323	6,381.199	358.48	42.77
Крагујевачки-Kragujevac	560.774	4,172.055	750	1.370	720.178	1,353.450	60.096	6,868.673	397.95	48.84
Крајински-Krajina	433.916	2,849.662	5.890	740	321.967	1,033.254	259.683	4,905.112	339.22	53.56
Крушевачки-Krusevac	522.340	4,078.182	6.350	3.960	688.069	1,374.849	256.421	6,930.162	353.88	46.34
Моравски-Morava	495.365	5,007.883	1.470	7.650	1,139.356	1,759.274	211.116	8,622.114	405.15	53.82
Пиротски-Pirot	479.519	2,266.021	105.330	4.430	91.704	939.235	477.186	4,363.425	309.13	36.18
Подрински-Podrinje	2,282.555	5,934.250	330	150	1,313.512	1,073.239	56.604	10,660.640	528.46	60.39
Подунавски-Podunavlje	1,133.396	7,727.945	1.900	750	1,558.295	2,088.958	82.646	12,593.890	519.68	60.85
Пожаревачки-Pozarevac	1,541.404	5,866.602	30	1.320	1,756.257	2,504.971	275.352	11,945.936	418.88	58.26
Руднички-Rudnik	582.050	4,295.561	30	80	400.892	1,367.339	152.614	6,798.566	318.79	44.82
Тимочки-Timok	727.381	2,553.353	2.020	8.070	246.290	1,728.785	424.275	5,690.174	462.54	61.34
Топлички-Toplica	563.267	2,643.696	300.100	16.740	171.223	1,028.190	401.348	5,124.564	360.55	42.22
Ужички-Uzice	449.474	2,889.927	—	190	211.405	1,221.193	181.282	4,953.471	277.60	36.01
Црноречки-Crna Reka	426.923	3,022.889	910	3.430	341.189	915.762	171.135	4,882.238	447.42	70.18
Београд-La ville de Belgrade	399.900	146.620	100	510	67.031	9.884	1.180	625.225	585.70	11.52
Ниш-La ville de Niš	123.385	54.500	4.410	1.390	3.304	13.107	97	200.193	360.70	10.07
По варошима-Par villes	1,644.387	2,649.285	101.810	17.400	986.961	501.580	70.615	5,972.038	342.24	20.85
По селима-Par villages	10,641.221	58,366.080	1,351.880	47.370	9,118.737	19,873.088	3,395.598	102,793.974	411.15	54.81
Свега-Total	12,285.608	61,015.365	1,453.690	64.770	10,105.698	20,374.668	3,466.213	108,766.012	406.65	50.31

JK. Km.

163 291 827745 8494

908603 2963904 509738

ДРЖАВНА ЕРГЕЛА

HARAS DE L'ÉTAT

Овај завод основан је 1852. године и био је испрва у Ђуприји, а сад је на 2 места, и то у Љубичеву и Добричеву. У Љубичеву је управа.

Љубичево лежи на друму који води од Пожаревца. Осипаоници $\frac{1}{2}$ сата далеко од Пожаревца и поред Мораве.

Државна ергела има 75·50 хектара њива, 207·20 хект. ливада, 370·00 хект. пашњака и 204·92 хект. под шумом, парковима, баштама и т. д. свега дакле 919·67 хектара земље.

На крају 1894. године било је у државној ергели 123 пастува и 81 кобила; бикова 6 и 29 крава.

Добричери је на путу, који води из Ђуприје у Раваницу, а основан је 1875. год. и служи поглавито за зимско смештиште пастува. Земље има 353·80 хектара, од које се знатан део употребљава за испашу ждребица, које се овамо из Љубичева преко лета дотерују.

Покрај тога у Добричеву држи се стално известан број приплодних бикова и крава, стадо оваца (мерино-рамбује) и енглеске свиње.

Буџет државне ергеле износио је за 1893. год. 178.929·40 динара.

VI.
ЦЕНЕ — PRIX

*Управник
Државних Монопола,*

1. Цене земаљских производа у Краљевини Србији 1893. године

у д и н а р и м а

ПРОИЗВОДИ DÉSIGNATION DES PRODUITS	Мера Unités	М е	
		Јануар Janvier	Фебруар Février
Пшеница-Froment	кил.-kil. 100	9·43	10·00
Кукуруз-Mais	« 100	6·45	6·89
Раж-Seigle	« 100	8·03	7·90
Крупник-Ереautre	« 100	5·59	5·66
Јечам-Orge	« 100	6·59	6·58
Овас-Avoine	« 100	6·46	6·67
Пасуљ (грах)-Haricots	« 100	11·91	11·90
Кромпир-Pommes de terre	« 100	3·04	7·58
Брашно пшенично-Farine de froment	« 100	12·71	13·15
Брашно кукурузно-Farine de mais	« 100	8·43	8·53
Вино-Vin	литр.-litr. 1	0·42	0·42
Ракија шљивовица-Eau-de-vie de prunes	« 1	0·52	0·54
Ракија комовица-Eau-de-vie de mars	« 1	0·84	0·84
Пиво-Bière	« 1	0·65	0·63
Маст-Graisse	кил.-kil. 1	1·10	1·10
Масло-Beurre	« 1	1·26	1·38
Скоруп (мајмак)-Crème	« 1	1·07	1·06
Сир-Fromage	« 1	0·63	0·64
Восак-Cire	« 1	3·80	3·78
Мед-Miel	« 1	0·76	0·80
Лој топљен-Suif fondu	« 1	0·91	0·94
Лој нетопљен-Suif non fondu	« 1	0·65	0·68
Сланина-Lard	« 1	1·04	1·12
Вуна прана-Laine lavée	« 1	2·54	2·62
Вуна непрана-Laine non lavée	« 1	1·69	1·73
Кудеља у повесму-Chanvre en faisceau	« 1	0·77	0·80
Лан у повесму-Lin en faisceau	« 1	1·46	—
Шљиве суве-Prunes sèches	« 100	37·75	45·67
Шишарке-Noix de galle	« 100	75·00	—
Сено-Foin	« 100	5·84	4·30
Слама-Paille	« 100	2·13	2·20
Угљен дрвени-Charbon de bois	« 100	6·25	6·89
Угљен камени-Charbon de terre	« 100	3·48	3·95
Цигље-Briques	« 100	27·86	28·30

Prix des produits agricoles dans le Royaume de Serbie en 1893.

Francs

с е ц — М о и с										Про- сечно Moyenne
Март Mars	Април Avril	Мај Mai	Јуни Juin	Јули Juillet	Август Août	Септембар Septembre	Октобар Octobre	Новембар Novembre	Децембар Décembre	
9.65	11.07	11.91	10.80	10.36	10.05	9.80	10.26	10.37	10.55	10.35
6.64	7.30	8.04	7.63	7.59	7.97	7.94	7.82	7.52	7.58	7.45
7.89	8.77	8.84	7.64	8.08	7.42	7.80	7.75	7.88	7.59	7.97
5.83	6.27	6.77	6.36	6.50	6.56	7.22	7.29	6.50	7.02	6.46
6.70	7.22	7.78	7.47	7.25	7.49	7.64	7.94	7.99	7.60	7.35
6.84	4.48	8.16	7.90	7.89	7.92	8.13	8.13	8.13	8.38	7.67
10.38	11.36	11.80	12.69	11.35	10.72	10.33	9.40	9.16	9.00	10.83
7.14	8.91	8.88	11.12	8.00	8.08	6.89	6.90	7.80	7.42	8.06
12.60	13.92	14.77	13.73	13.35	13.18	12.93	13.40	13.44	13.46	13.39
8.33	9.00	9.55	9.29	9.28	9.76	9.80	9.68	9.44	9.30	9.20
0.41	0.45	0.45	0.50	0.49	0.58	0.58	0.50	0.60	0.60	0.50
0.51	0.54	0.59	0.56	0.60	0.50	0.48	0.42	0.48	0.44	0.51
0.74	0.76	0.69	0.90	0.92	0.91	0.92	0.88	0.79	0.80	0.83
0.65	0.67	0.65	0.62	0.64	0.68	0.68	0.62	0.67	0.75	0.66
1.10	1.11	1.17	1.16	1.20	1.15	1.14	1.10	1.10	1.06	1.12
1.33	1.32	1.18	1.10	1.26	1.20	1.34	1.49	1.23	1.28	1.28
1.03	1.02	1.00	1.03	1.00	1.05	0.95	0.95	1.06	1.06	1.02
0.61	0.60	0.57	0.58	0.60	0.59	0.60	0.65	0.64	0.66	0.60
3.82	3.74	3.76	3.81	3.75	3.75	3.70	3.72	3.74	3.67	3.75
0.72	0.71	0.69	0.69	0.76	0.78	0.67	0.67	0.68	0.76	0.72
0.89	0.94	0.87	0.87	0.89	0.88	0.90	0.89	0.87	0.87	0.90
0.65	0.65	0.66	0.64	0.63	0.66	0.64	0.65	0.63	0.63	0.65
1.09	1.16	1.17	1.18	1.20	1.16	1.16	1.13	1.12	1.07	1.13
2.72	2.53	2.67	2.62	2.70	2.72	2.69	2.62	2.74	2.68	2.65
1.62	1.70	1.64	1.67	1.60	1.71	1.70	1.74	1.79	1.48	1.67
0.73	0.70	0.63	0.67	0.68	0.70	0.67	0.70	0.72	0.85	0.72
0.90	—	1.10	—	0.70	0.80	1.35	—	—	1.30	1.10
46.16	36.81	32.42	37.00	37.75	21.46	17.63	18.73	19.30	17.94	30.72
—	85.00	—	85.00	65.00	28.72	25.40	22.89	24.80	23.54	48.37
4.20	4.60	4.57	4.16	4.60	4.44	4.22	4.24	4.45	4.42	4.50
2.18	2.36	2.35	2.39	2.30	2.33	2.27	2.20	2.32	2.46	2.29
6.00	6.31	6.80	6.77	6.68	6.80	6.54	5.87	6.26	6.84	6.50
3.53	2.37	2.23	2.54	2.14	3.38	4.18	2.99	3.00	3.80	3.13
27.87	27.03	25.93	26.30	26.00	25.87	27.61	27.49	26.94	29.64	27.24

1. Цене земаљских производа у Краљевини Србији 1893. године

(Наставак-Suite)

У Д И Н А Р И М А

ПРОИЗВОДИ DÉSIGNATION DES PRODUITS	Мера Unités	М е	
		Јануар Janvier	Фебруар Février
Цреп-Tuiles	кил.-kil. 100	29.56	30.00
Коњи-Chevaux	ком.-pièce 1	152.58	161.86
Волови-Boeufs	« 1	149.74	159.80
Краве-Vaches	« 1	94.53	100.55
Свиње угојене-Porcs engraisés	« 1	60.50	62.95
Свиње мршаве-Porcs maigres	« 1	23.27	23.15
Овце-Brebis	« 1	9.04	9.52
Овнови-Béliers	« 1	10.23	10.33
Козе-Chèvres	« 1	8.87	9.70
Јагањци-Agneaux	« 1	7.16	6.89
Јарићи-Chevreaux	« 1	4.12	4.76
Воловске коже-Peaux de boeufs	« 1	20.25	21.66
Кравље коже-Peaux de vaches	« 1	13.78	15.10
Свињске коже-Peaux de porcs	« 1	3.93	3.74
Овчије коже-Peaux de moutons	« 1	1.85	1.38
Јагњечије коже-Peaux d'agneaux	« 1	1.40	1.34
Козије коже-Peaux de chèvres	« 1	1.84	1.57
Јарећије коже-Peaux de chevreaux	« 1	1.53	1.55
Лисичије коже-Peaux de renards	« 1	3.27	3.52
Зечије коже-Peaux de lièvres	« 1	0.50	0.49
Хлеб-Pain	кил.-kil. 1	0.17	0.17
Говеђина-Viande de boeuf	« 1	0.75	0.78
Овчевина-Viande de mouton	« 1	0.57	0.66
Свињетина-Viande de porc	« 1	0.73	0.77
Со-Sel	« 1	0.22	0.22
Обични надничар-Un journalier	над.-journée	1.31	1.36
Копач-Un bêcheur	«	1.58	1.41
Косач-Un faucheur	«	—	—
Зидар-Un maçon	«	2.62	2.82

Prix des produits agricoles dans le Royaume de Serbie en 1893.

F r a n c s

с е ц — М о и с										Про- сечно Moyenne
Март Mars	Април Avril	Мај Mai	Јуни Juin	Јули Juillet	Август Août	Септембар Septembre	Октобар Octobre	Новембар Novembre	Децембар Décembre	
28.29	28.82	27.67	29.15	27.54	28.03	28.75	27.95	27.96	30.36	28.67
160.58	102.40	175.43	187.32	176.50	197.25	166.48	175.94	179.38	167.05	173.56
166.80	157.46	184.26	167.90	153.87	161.92	158.45	157.76	151.47	147.86	159.77
95.57	103.88	103.01	101.58	97.70	103.80	95.52	95.27	94.93	95.25	98.45
65.92	63.34	67.73	70.69	64.05	65.51	61.00	62.49	63.60	63.25	64.25
24.35	23.16	22.64	22.74	23.46	22.66	22.60	21.36	21.78	21.39	22.70
10.64	10.74	10.51	9.59	9.22	8.82	8.86	7.48	7.39	7.76	9.13
11.53	11.64	12.00	12.24	11.57	11.53	11.42	10.61	10.57	10.45	11.18
9.97	10.68	11.12	10.05	9.50	9.04	8.84	7.60	7.29	7.66	9.19
5.98	5.25	5.13	5.20	5.28	5.40	6.03	5.46	5.90	5.78	5.78
4.54	4.10	4.13	4.15	4.15	4.34	4.38	4.37	4.33	4.37	4.33
21.13	22.20	22.00	22.35	21.47	21.85	21.34	22.35	21.83	21.07	21.62
15.26	15.07	15.59	15.25	15.10	15.19	14.79	15.50	15.20	15.00	15.07
3.95	3.80	4.12	4.15	3.72	3.86	3.90	3.93	3.64	3.80	3.87
1.79	1.91	2.10	2.06	1.90	1.97	1.84	1.87	1.97	1.92	1.88
1.46	1.72	1.93	1.94	1.80	1.75	1.72	1.66	1.62	1.43	1.65
6.79	1.77	2.07	2.19	2.17	2.03	1.95	2.00	2.08	2.03	1.96
1.29	1.65	1.91	2.02	1.90	1.79	1.60	1.75	1.70	1.40	1.67
3.45	2.56	3.55	3.43	3.28	3.09	2.74	3.07	3.10	3.08	3.18
0.45	0.49	0.48	0.41	0.43	0.44	0.47	0.44	0.46	0.44	0.46
0.18	0.17	0.18	0.18	0.17	0.17	0.17	0.17	0.18	0.17	0.17
0.78	0.78	0.77	0.76	0.75	0.73	0.72	0.70	0.70	0.70	0.74
0.67	0.64	0.60	0.57	0.59	0.57	0.56	0.54	0.54	0.54	0.59
0.77	0.74	0.72	0.72	0.70	0.69	0.70	0.68	0.68	0.67	0.70
0.22	0.22	0.22	0.23	0.23	0.23	0.22	0.23	0.23	0.23	0.22
1.38	1.55	1.69	1.77	1.70	1.56	1.63	1.58	1.42	1.35	1.52
1.39	1.46	1.71	1.90	1.67	1.63	1.50	1.61	1.44	1.43	1.56
—	2.05	2.18	2.50	2.38	2.24	2.39	—	—	—	2.30
2.50	2.70	2.92	3.02	2.67	2.97	3.01	2.80	2.80	2.72	2.80

**2. Цене жита, осталих пољских производа,
Prix des céréales, d'autres produits agricoles, du**

Редни број-№ d'ordre	ИМЕНА МЕСТА NOMS DES LIEUX	С т о к и л о			
		пшенице de froment	куку- руза de mais	ражи de seigle	круп- ника d'épeau- tre
		л	и	н	
1	Александровац-Aleksandrovac	11·70	8·57	10·15	7·37
2	Алексинац-Aleksinac	9·54	6·76	8·40	—
3	Аранђеловац-Arandjelovac	9·59	6·46	7·55	—
4	Бајина Башта-Bajina Bašta	11·92	10·08	9·60	—
5	Вања-Вања	10·27	6·58	7·82	6·25
6	Београд-Belgrade	11·46	8·75	9·38	9·12
7	Бољевац-Boljevac	9·78	7·52	7·37	4·92
8	Ваљево-Vaљеvo	10·34	7·35	9·63	7·84
9	Велико Градиште-Veliko Gradište	11·37	7·92	9·15	—
10	Врања-Vranja	13·79	8·89	10·63	8·08
11	Горњи Милановац-Gornji Milanovac	9·42	6·82	—	—
12	Доњи Милановац-Donji Milanovac	11·78	7·48	7·10	—
13	Зајечар-Zaječar	8·93	6·12	6·53	5·45
14	Ивањица-Ivanjica	12·13	9·00	8·83	—
15	Јагодина-Jagodina	9·85	7·46	7·88	6·39
16	Кладово-Kladovo	8·49	6·85	6·92	—
17	Књажевац-Kњажеvac	9·80	6·06	7·44	5·60
18	Крагујевац-Kragujevac	10·38	6·52	7·90	7·87
19	Краљево-Kraljevo	10·28	7·10	7·00	7·23
20	Крупањ-Krupanj	11·82	8·50	—	—
21	Крушевац-Kruševac	9·89	7·56	7·37	7·39
22	Куршумлија-Kuršumlija	8·18	5·33	6·29	6·00
23	Лесковац-Leskovac	9·54	8·54	7·77	—
24	Лозница-Loznica	10·14	6·95	—	—
25	Неготин-Negotin	9·79	7·05	7·83	4·83
26	Ниш-Niš	10·10	7·15	7·90	5·70
27	Обреновац-Obrenovac	10·70	7·60	—	—
28	Паланка-Palanka	10·62	7·99	7·33	8·00
29	Параћин-Paraćin	9·90	7·96	7·80	—
30	Петровац-Petrovac	9·38	7·15	—	5·44
31	Пирот-Pirot	12·80	8·25	10·12	6·25
32	Пољаревац-Poљarevac	11·12	7·77	8·74	6·89
33	Прокупље-Prokupље	9·68	5·79	6·88	5·50
34	Рашка-Raška	8·98	6·20	6·20	5·75
35	Рековац-Rekovac	9·68	6·87	8·06	5·73
36	Свилајинац-Svilajinac	9·88	7·72	8·37	8·12
37	Смедерево-Smederevo	11·60	8·06	9·50	8·20
38	Ужице-Užice	9·25	7·87	7·37	7·04
39	Чачак-Čačak	10·75	6·60	8·30	7·14
40	Шабац-Šabac	10·16	7·82	—	—
	Средина-Moyenne	10·35	7·45	7·97	6·46

домаће стоке и радничке наднице у 1893. год.
bétail et taux de salaires des journaliers en 1893.

г р а м а — 100 k i l o g r а м м е s						Надница (без хране)-Journée (sans nourriture)			
јечма d'orge	овса d'avoine	пасуља (граха) d'haricots	кром- пира de pommes de terre	сена de foin	сламе de paille	обичног надни- чара d' un journa- lier	копача d' un bêcheur	косача d' un fan- cheur	зидара d' un maçon
а р а — ф р а н с									
8.24	7.40	10.83	6.96	3.60	2.64	1.50	1.58	1.87	3.17
6.99	6.84	12.62	11.13	5.50	2.14	1.30	1.40	2.75	2.10
6.79	8.15	11.20	8.37	4.85	2.92	1.76	1.70	2.38	2.54
—	10.09	9.25	4.37	4.27	1.92	1.20	1.16	1.90	2.20
6.85	7.03	9.16	9.50	4.00	2.66	1.57	1.34	1.90	2.02
9.09	10.44	13.93	9.67	4.08	2.20	2.02	2.28	3.57	3.70
6.73	5.08	7.56	8.23	4.59	1.55	1.23	0.97	1.95	2.10
7.86	7.85	9.42	7.55	2.80	1.69	1.90	1.80	2.50	2.63
7.86	7.43	9.93	5.98	—	—	1.86	1.69	2.30	3.64
9.37	9.09	13.50	8.64	6.10	3.56	1.58	1.69	2.00	2.09
7.38	7.60	9.56	6.96	2.42	1.50	0.98	1.30	2.00	2.52
6.79	—	9.00	7.50	3.77	2.63	1.30	1.08	1.85	2.48
6.03	5.78	7.15	8.29	3.93	2.27	1.66	1.47	2.23	3.59
8.98	7.60	10.29	7.20	5.80	2.50	1.75	1.85	2.02	3.36
7.50	7.96	11.45	9.35	4.39	2.50	1.72	1.84	2.85	3.40
6.70	—	18.20	12.58	4.20	2.12	1.28	1.42	2.20	2.50
6.29	5.79	11.63	9.30	4.35	1.62	1.40	1.17	2.07	3.46
7.90	8.59	10.80	7.67	3.86	2.16	1.72	1.87	2.70	3.40
7.46	7.47	7.77	6.10	2.14	1.75	1.43	1.97	2.82	2.28
7.52	7.80	9.63	6.83	3.80	1.75	1.17	1.25	2.02	3.44
7.60	8.25	9.75	6.33	3.48	2.27	1.34	1.66	2.54	2.39
5.70	5.79	9.90	5.30	2.12	1.59	1.13	1.32	2.00	2.00
7.02	6.70	11.00	7.14	5.18	3.30	1.51	1.62	2.30	2.21
8.64	9.39	9.77	8.63	4.40	2.29	1.20	1.60	2.41	2.63
6.10	—	13.08	8.06	4.81	1.46	1.77	1.58	2.45	5.30
7.24	8.23	14.50	10.62	5.23	2.85	1.24	1.58	2.62	2.62
7.55	9.46	9.22	8.92	3.13	1.50	1.96	2.15	3.38	3.71
7.46	7.13	9.27	8.12	5.73	3.27	1.74	2.03	3.25	2.96
7.36	7.32	11.69	8.08	4.73	2.50	1.42	2.35	3.00	3.35
7.15	6.86	10.10	8.28	5.89	3.38	1.30	1.30	1.80	2.70
8.37	8.60	11.90	9.87	4.90	2.67	1.59	1.28	1.97	2.26
6.87	8.38	9.05	5.85	5.44	3.50	1.58	2.00	3.00	3.30
5.70	5.77	14.50	5.60	5.40	2.50	1.25	1.55	2.25	2.44
5.80	5.14	11.42	4.50	3.50	1.75	1.15	1.13	—	2.50
7.02	7.42	12.87	7.73	4.90	2.60	1.56	1.48	2.25	2.76
7.48	7.86	9.24	6.42	6.13	1.63	1.34	2.05	2.42	2.39
8.55	8.05	10.04	8.05	4.88	1.53	2.40	2.36	3.75	3.53
7.39	6.75	7.83	5.04	4.29	2.50	1.24	1.10	1.58	2.27
7.65	7.49	9.28	7.20	2.63	1.49	1.49	1.47	2.47	2.56
7.44	9.75	10.98	13.00	4.12	2.00	2.50	—	—	3.50
7.35	7.67	10.83	8.06	4.50	2.29	1.52	1.56	2.30	2.80

**2. Цене жита, осталих пољских производа,
Prix des céréales, d' autres produits agricoles, du**
(Наславак-Suite)

Редни број-№ d' ordre	ИМЕНА МЕСТА NOMS DES LIEUX	Ј е д а н к о			
		коња de chevaux	волова de boeufs	крава de vaches	свиња
					угоје- них engrais- ses
		А	И	И	
4	Александровац-Aleksandrovac	188.75	91.00	72.10	54.09
2	Алексинац-Aleksinac	96.00	121.29	75.25	60.36
3	Аранђеловац-Arandjelovac	150.00	134.70	87.27	76.49
4	Бајина Башта-Bajina Bašta	165.38	93.36	65.83	52.95
5	Бања-Banja	164.33	150.40	87.08	55.00
6	Београд-Belgrade	147.80	198.24	147.56	102.25
7	Бојевац-Boljevac	188.75	147.08	75.42	51.66
8	Ваљево-Valjevo	151.66	151.98	100.94	80.17
9	Велико Градиште-Veliko Gradište	124.00	288.36	129.39	67.20
10	Врања-Vranja	187.90	116.60	65.83	56.50
11	Горњи Милановац-Gornji Milanovac	209.16	180.00	134.66	64.00
12	Доњи Милановац-Donji Milanovac	111.56	155.20	79.44	56.32
13	Зајечар-Zaječar	293.79	195.40	146.66	70.20
14	Ивањица-Ivanjica	135.00	93.58	55.37	55.33
15	Јагодина-Jagodina	90.00	173.33	96.66	67.35
16	Кладово-Kladovo	99.79	104.68	73.75	70.62
17	Књажевац-Knjaževac	203.75	120.00	57.08	58.33
18	Крагујевац-Kragujevac	166.75	162.10	108.15	68.02
19	Краљево-Kraljevo	—	123.33	80.83	54.16
20	Крупањ-Krupanj	135.00	133.54	88.33	76.25
21	Крушевац-Kruševac	165.00	158.33	98.75	58.33
22	Курумлија-Kuršumlija	101.00	90.48	59.37	52.16
23	Лесковац-Leskovac	180.10	140.22	68.60	45.55
24	Лозница-Loznica	135.00	143.33	87.50	72.96
25	Неготин-Negotin	105.00	136.63	81.10	55.47
26	Ниш-Niš	162.08	169.53	98.96	59.69
27	Обреновац-Obrenovac	—	—	—	69.30
28	Паланка-Palanka	171.50	222.18	119.83	68.43
29	Параћин-Paraćin	190.73	204.27	121.66	53.80
30	Петровац-Petrovac	223.23	254.16	186.56	57.29
31	Пирот-Pirot	164.16	151.04	83.70	51.59
32	Пошаревац-Požarevac	136.27	232.43	149.33	70.74
33	Прокупље-Prokuplje	192.08	125.00	85.40	66.66
34	Рашка-Raška	93.97	101.78	53.93	50.00
35	Рековац-Rekovac	209.00	141.52	108.40	86.74
36	Свилајинац-Svilajinac	—	223.13	126.25	53.82
37	Смедерево-Smederevo	188.97	215.40	125.75	73.79
38	Ужице-Užice	118.80	120.08	76.83	62.50
39	Чачак-Čačak	180.33	152.50	98.90	59.00
40	Шабац-Šabac	293.33	227.08	112.90	76.25
	Средина-Moyenne	173.56	159.77	98.45	64.25

домаће стоке и радничке наднице у 1893. год.
bétail et taux de salaires des journaliers en 1893.

м а д — и п е р і е с е						Један комад кожа—Une pièce de peau				
de porcs	оваца de brebis	овнова de béliers	коза de chè- vres	јага- њаца d'a- gneaux	јарића de che- vreaux	волон- ских de boeufs	крав- љих de vaches	свињ- ских de porcs	овчи- јих de mou- tons	јагње- ћих d'a- gneaux
мрша- вих maigres										
а р а — ф г а п с с										
16.65	8.68	10.37	8.16	6.00	3.83	19.57	15.07	4.64	1.64	1.49
24.79	7.10	9.35	7.48	4.37	3.67	18.48	13.39	6.29	1.52	1.57
25.94	9.02	11.15	9.93	6.78	4.20	—	—	—	1.97	1.66
13.33	9.50	9.50	8.55	4.22	3.28	15.80	10.28	1.86	1.68	1.40
19.33	9.60	11.30	9.70	4.36	4.17	19.95	14.50	4.55	1.72	1.64
31.42	11.40	14.22	12.38	7.55	5.92	22.74	18.82	3.78	2.35	2.07
21.16	8.20	9.42	7.29	4.12	2.98	19.92	14.50	3.96	1.62	1.63
15.83	11.04	10.42	9.44	6.80	4.34	19.78	12.00	2.28	1.92	1.80
24.54	11.98	14.08	11.44	5.70	4.82	19.05	15.44	3.77	2.32	2.00
21.95	8.62	12.66	8.27	4.95	4.42	18.25	11.33	4.25	1.87	1.64
22.00	10.37	11.00	10.75	5.84	4.50	22.40	15.93	3.37	1.45	1.58
24.34	6.85	9.54	7.55	2.94	3.00	26.48	15.24	4.50	1.98	1.54
20.87	8.92	11.40	8.66	5.46	4.82	29.25	15.16	5.66	1.73	1.54
13.45	11.33	11.00	8.93	5.29	3.69	21.75	16.79	2.60	1.87	1.56
27.62	9.25	11.70	9.02	5.25	4.58	23.02	18.05	4.42	2.22	1.72
21.14	8.00	9.04	8.42	4.38	4.05	19.92	12.60	3.80	2.05	1.64
20.87	8.87	7.66	8.33	4.15	3.70	27.40	13.12	5.50	1.85	1.75
24.44	9.36	16.44	8.42	6.34	5.45	24.53	18.65	3.45	1.98	1.76
16.82	8.07	10.20	6.50	6.00	4.20	23.37	17.87	3.54	2.00	1.80
22.16	7.86	9.96	10.70	5.29	4.16	18.49	11.78	2.90	1.43	1.28
22.33	6.91	9.50	7.00	5.47	3.70	18.20	12.54	3.12	1.73	1.60
20.90	8.08	8.63	7.46	4.07	3.25	14.44	10.28	3.46	1.92	1.59
18.75	6.32	9.83	6.08	4.96	4.56	21.63	15.66	2.84	1.68	2.00
20.95	8.83	8.29	8.00	7.39	4.85	19.54	13.66	3.56	1.50	1.58
20.50	8.90	10.70	9.77	4.63	3.93	21.52	17.08	4.52	2.22	1.88
27.12	8.86	10.37	9.68	4.54	4.24	27.29	16.66	3.99	2.22	1.68
24.74	8.87	11.30	—	7.68	—	—	—	—	2.08	1.72
29.50	10.27	11.77	10.90	7.07	5.29	21.79	15.45	3.20	2.07	1.84
26.33	10.88	13.27	12.39	5.55	5.00	23.12	16.14	4.08	1.90	1.74
27.40	9.22	11.92	11.77	3.06	3.15	19.80	16.00	4.07	1.88	1.80
16.00	8.50	11.08	8.40	4.47	3.78	21.50	15.50	4.28	2.28	1.87
30.48	10.00	13.07	10.30	6.50	4.50	26.88	19.38	5.33	2.27	1.65
23.33	9.83	11.15	9.13	4.28	3.90	19.70	14.04	3.93	1.75	1.63
22.06	8.28	9.72	6.56	5.09	3.35	—	—	—	1.57	1.35
29.03	8.42	10.14	8.57	6.25	5.15	22.42	15.22	4.14	1.67	1.48
24.79	10.18	14.00	17.50	6.27	4.44	—	—	2.88	1.90	1.70
33.60	10.62	14.95	13.66	6.93	5.10	24.04	15.59	3.84	2.26	1.90
14.66	11.87	13.58	9.66	5.45	3.65	24.18	16.00	3.96	1.88	1.74
18.87	8.75	11.54	6.85	6.50	4.15	21.95	16.50	3.85	2.06	1.68
32.79	8.90	12.02	8.90	7.58	5.60	19.08	14.04	2.18	1.85	1.74
22.70	9.13	11.18	9.19	5.78	4.33	21.63	15.07	3.87	1.88	1.65

2. Цене жита, осталих пољских производа,
Prix des céréales, d'autres produits agricoles, du

(Наставак-Suite)

Редни број-№ d'ordre	ИМЕНА МЕСТА NOMS DES LIEUX	Један комад кожа-Une pièce de peau			
		козијих de chèvres	јарећих de chèvreaux	лиси- чијих de renards	зечијих de lièvres
		А	И	Н	
1	Александровац-Aleksandrovac	2·00	1·65	3·45	0·40
2	Алексинац-Aleksinac	2·02	1·66	2·95	—
3	Аранђеловац-Arandjelovac	—	—	3·37	0·45
4	Бајина Башта-Bajina Bašta	1·54	1·22	2·80	0·46
5	Бања-Banja	1·92	1·98	3·40	0·49
6	Београд-Belgrade	2·25	2·07	4·00	0·54
7	Бољевац-Boljevac	1·60	1·46	3·00	0·40
8	Ваљево-Valjevo	1·97	1·67	3·50	0·45
9	Велико Градиште-Veliko Gradište	2·74	2·27	—	—
10	Врања-Vranja	1·88	1·82	4·35	0·51
11	Горњи Милановац-Gornji Milanovac	—	1·44	2·57	0·55
12	Доњи Милановац-Donji Milanovac	2·00	1·56	2·25	0·40
13	Зајечар-Zaječar	2·04	1·85	2·44	0·46
14	Ивањица-Ivanjica	1·80	1·85	4·06	0·47
15	Јагодина-Jagodina	2·13	1·92	4·00	0·45
16	Кладово-Kladovo	2·12	1·70	4·12	0·50
17	Књажевац-Knjaževac	2·22	1·80	3·38	0·47
18	Крагујевац-Kragujevac	1·82	1·43	3·00	0·43
19	Краљево-Kraljevo	2·00	1·85	3·80	0·50
20	Крупањ-Krupanj	1·72	1·22	2·80	0·42
21	Крушевац-Kruševac	2·03	1·70	3·13	0·42
22	Куршумлија-Kuršumlija	1·35	2·02	3·65	0·45
23	Лесковац-Leskovac	1·40	2·26	3·38	0·48
24	Лозница-Loznica	1·26	1·42	2·45	0·56
25	Неготин-Negotin	2·36	2·03	3·76	0·41
26	Ниш-Niš	2·99	2·30	4·30	0·49
27	Обреновац-Obrenovac	—	—	—	—
28	Паланка-Palanka	1·90	1·90	2·90	0·52
29	Параћин-Paraćin	2·10	1·74	3·52	0·48
30	Петровац-Petrovac	2·22	1·80	2·88	0·45
31	Пирот-Pirot	2·20	2·02	3·50	0·40
32	Пошаревац-Požarevac	2·50	2·13	3·42	0·46
33	Прокупље-Prokuplje	1·98	2·00	2·33	0·45
34	Рашка-Raška	1·70	1·53	3·50	0·60
35	Рековац-Rekovac	1·55	1·39	2·58	0·42
36	Свилајинац-Svilajinac	—	2·02	—	—
37	Смедерево-Smederevo	2·75	2·26	3·18	0·55
38	Ужице-Užice	1·48	1·25	3·08	0·47
39	Чачак-Čačak	2·17	1·86	3·75	0·50
40	Шабач-Šabac	2·22	1·90	2·20	0·47
	Средина-Moyenne	1·96	1·67	3·18	0·46

домаће стоке и радничке наднице у 1893. год.
bétail et taux de salaires des journaliers en 1893.

1 килограм-1 kilogramme				100 килограма 100 kilogrammes		Један литар-1 litre			
хлеба de pain	говеђи- не viande de boeuf	овче- вине viande de mouton	свиње- тине viande de porc	брашна-de farine		вина de vin	ракије d' eau-de-vie		пиво de bière
				пше- нична de froment	куку- рузна de mais		шљиво- вице slivovica (de pru- nes)	комо- вице Komovica (de mars)	
а	р	а	—	ф	г	а	н	с	с
0·18	0·62	0·58	0·63	13·79	9·35	0·35	0·37	0·34	0·72
0·15	0·66	0·53	0·70	13·96	8·96	0·46	0·44	0·56	0·45
0·17	0·76	0·64	0·80	13·35	9·14	0·42	0·48	0·83	—
0·17	0·65	0·55	0·66	13·50	11·34	0·74	0·60	—	—
0·18	0·70	0·43	0·56	11·89	8·16	0·66	0·78	0·70	0·65
0·19	1·00	0·74	0·96	15·53	11·75	0·50	0·49	0·88	0·70
0·16	0·60	0·48	0·65	12·67	9·02	0·22	0·48	0·47	—
0·17	0·89	0·70	0·76	13·23	9·09	0·57	0·45	1·38	0·60
0·18	0·92	0·68	0·78	16·06	9·26	0·43	0·39	0·32	0·60
0·17	0·69	0·55	0·72	17·12	10·79	0·52	0·90	0·96	—
0·19	0·75	0·62	0·67	11·25	8·37	0·47	0·36	0·92	0·80
0·21	0·69	0·40	0·72	14·14	9·26	0·40	0·52	0·56	—
0·14	0·75	0·51	0·74	10·32	7·54	0·79	0·59	0·59	0·60
0·20	0·56	0·55	0·62	12·83	10·08	0·47	0·36	—	—
0·17	0·83	0·64	0·73	13·27	9·69	0·42	0·34	0·34	0·60
0·18	0·70	0·50	0·74	12·33	8·78	0·43	—	0·54	—
0·15	0·67	0·60	0·62	11·32	8·09	0·42	0·55	0·57	—
0·17	0·84	0·63	0·73	13·70	9·40	0·39	0·43	0·87	—
0·18	0·50	0·52	0·56	15·29	8·50	0·38	0·35	1·03	—
0·18	0·64	0·56	0·57	12·08	9·26	0·58	0·38	1·02	0·72
0·16	0·68	0·53	0·64	13·89	9·64	0·42	0·45	0·38	0·59
0·14	0·65	0·49	0·69	11·06	6·60	0·45	0·46	0·68	—
0·15	0·67	0·50	0·64	13·00	10·94	0·49	—	1·20	—
0·20	0·72	0·67	0·69	13·85	9·60	0·84	0·63	1·52	0·84
0·15	0·75	0·53	0·79	11·96	8·70	0·58	0·90	0·78	0·60
0·15	0·83	0·58	0·82	12·39	9·92	0·44	0·70	0·92	0·52
0·19	0·92	0·73	0·82	12·86	8·88	0·41	0·36	1·08	0·73
0·18	0·70	0·67	0·76	13·75	9·24	0·50	0·56	0·77	0·64
0·19	0·78	0·56	0·70	14·76	9·69	0·34	0·38	0·36	0·75
0·20	0·83	0·53	0·70	12·25	8·77	0·60	0·58	0·59	0·70
0·17	0·70	0·48	0·83	16·16	10·33	0·50	0·99	0·79	—
0·17	0·95	0·64	0·76	12·75	8·90	0·62	0·56	0·66	0·78
0·15	0·65	0·50	0·66	13·37	6·90	0·48	0·50	0·80	—
0·15	0·54	0·52	0·50	9·50	6·83	0·36	0·49	0·79	—
0·19	0·70	0·54	0·70	14·59	10·26	0·46	0·48	0·59	—
0·20	0·79	0·57	0·78	15·87	9·65	0·46	0·47	0·35	—
0·18	0·94	0·70	0·82	15·68	10·08	0·53	0·53	1·03	0·62
0·15	0·75	0·63	0·62	10·33	8·50	0·58	0·37	0·93	0·59
0·20	0·78	0·65	0·74	13·89	8·25	0·50	0·42	1·17	0·60
0·20	0·86	0·82	0·88	13·43	10·14	0·75	0·80	2·49	0·75
0·17	0·74	0·59	0·70	13·39	9·20	0·50	0·51	0·83	0·66

2. Цене жита, осталих пољских производа,
Prix des céréales, d'autres produits agricoles, du
 (Наставак-Suite)

Редни број-№ d'ordre	ИМЕНА МЕСТА NOMS DES LIEUX	Ј е л а н к и л о				
		масти de graise	масла de beure	скору- па (кај- мака de crème	сира de fro- mage	воска cire
		Л И Н				
1	Александровац-Aleksandrovac	1.06	—	0.82	0.48	3.64
2	Алексинац-Aleksinac	1.12	—	—	0.50	3.73
3	Аранђеловац-Arandjelovac	1.37	—	1.02	0.54	3.73
4	Бајина Башта-Bajina Bašta	1.28	—	1.09	0.54	2.96
5	Бања-Banja	1.06	1.01	—	0.50	4.42
6	Београд-Belgrade	1.15	1.77	1.18	0.66	3.70
7	Бољевац-Boljevac	1.08	0.95	—	0.47	4.56
8	Ваљevo-Valjevo	1.22	—	1.00	0.70	2.96
9	Велико Градиште-Veliko Gradište	1.16	—	—	0.72	—
10	Врања-Vranja	1.02	0.98	—	0.79	4.53
11	Горњи Милановац-Gornji Milanovac	1.32	—	0.93	0.54	3.28
12	Доњи Милановац-Donji Milanovac	1.18	1.44	—	0.57	4.68
13	Зајечар-Zaječar	1.05	1.60	1.55	0.55	3.16
14	Ивањица-Ivanjica	1.09	—	0.98	0.44	3.75
15	Јагодина-Jagodina	1.06	—	1.20	0.67	—
16	Кладово-Kladovo	1.20	2.90	—	0.94	4.30
17	Књажевац--Књажеvac	1.05	0.97	—	0.49	3.65
18	Крагујевац-Kragujevac	1.13	—	0.99	0.52	3.63
19	Краљево-Kraljevo	1.05	—	0.96	0.38	3.40
20	Крупањ-Krupanj	1.37	—	1.06	0.60	3.02
21	Крушевац-Kruševac	1.00	1.18	0.90	0.49	3.44
22	Куршумлија-Kuršumlija	1.07	1.35	0.87	0.46	3.40
23	Лесковац-Leskovac	1.16	1.14	—	0.70	4.10
24	Лозница-Loznica	1.18	—	1.15	0.76	3.89
25	Неготин-Negotin	1.12	1.55	—	0.71	5.66
26	Ниш-Niš	1.08	1.15	1.04	0.74	4.50
27	Обреновац-Obrenovac	1.19	—	0.99	0.61	3.15
28	Паланка-Palanka	1.20	1.00	1.08	0.66	4.66
29	Параћин-Paraćin	0.99	—	—	0.57	3.77
30	Петровац-Petrovac	1.06	—	—	0.76	4.58
31	Пирот-Pirot	1.09	1.20	—	0.63	4.18
32	Пољаревац-Požarevac	0.98	1.10	1.30	0.72	3.80
33	Прокупље-Prokuplje	1.08	1.45	0.90	0.64	4.00
34	Рашка-Raška	1.19	—	0.95	0.37	3.32
35	Рековац-Rekovac	1.14	—	0.86	0.64	3.56
36	Свилајинац-Svilajinac	1.00	0.70	—	—	—
37	Смедерево-Smederevo	1.08	1.22	1.38	0.76	4.02
38	Ужице-Užice	0.96	—	0.89	0.42	3.27
39	Чачак-Čačak	1.17	—	0.99	0.52	3.55
40	Шабac-Šabac	1.19	1.48	1.35	0.94	3.03
	Средина-Moyenne	1.12	1.28	1.02	0.60	3.75

домаће стоке и радничке наднице у 1893. год.
bétail et taux de salaires des journaliers en 1893.

г р а м — U n k i l o g r а м м е									100 килограма 100 kilogrammes	
меда miel	лоја-suif		сла- нине de lard	вуне-laine		соли du sel	рудеље de chan- vre у повес.-en faisceau	лана de lin	сувих шљива de prunes sèches	ши- шарке de noix de galle
	топље- ног fondu	нетоп- љеног non fondu		пране lavée	не пране non lavée					
а р а — f г а н с										
0·64	0·69	0·57	1·01	—	1·59	0·24	—	—	27·25	—
1·08	0·80	0·57	1·48	3·80	1·96	0·24	—	—	—	—
0·92	0·93	0·68	1·35	2·47	1·77	0·21	—	—	10·44	—
0·96	1·03	0·70	1·26	2·50	1·90	0·26	—	—	—	—
0·63	1·08	0·63	0·93	2·35	1·64	0·24	0·40	—	—	—
0·70	0·94	0·70	1·16	2·49	1·49	0·20	0·54	—	32·32	22·50
0·49	0·85	0·60	0·74	—	1·42	—	—	—	—	—
0·85	0·98	0·68	1·26	2·47	1·60	0·22	0·72	0·90	26·56	48·06
0·60	—	0·80	1·19	2·60	1·73	0·20	0·73	—	32·50	—
0·70	0·87	0·53	1·02	2·88	2·12	0·30	0·82	0·90	—	—
0·74	0·78	0·67	1·09	2·67	1·84	0·23	—	—	9·63	—
0·56	0·77	0·58	1·22	1·80	1·29	0·21	—	—	—	—
0·68	0·74	0·50	1·33	3·13	1·83	0·21	0·62	0·80	—	—
0·70	1·10	0·80	1·10	1·80	1·50	0·25	—	—	38·00	—
0·40	0·98	0·65	1·10	—	1·65	0·22	0·52	—	13·92	—
0·79	0·74	0·50	1·30	—	1·84	0·22	—	—	—	—
0·67	0·95	0·59	1·16	2·95	1·65	0·23	0·50	0·70	—	—
0·70	0·90	0·67	1·10	2·35	1·65	0·20	—	—	13·17	—
0·55	0·85	0·63	0·97	—	1·47	0·21	—	—	9·54	—
0·78	0·97	0·66	1·15	2·19	1·23	0·25	—	—	21·02	—
0·50	0·82	0·64	1·06	—	1·62	0·19	0·47	—	20·00	—
0·59	0·73	0·55	0·96	2·08	1·79	0·25	0·95	—	—	—
0·50	—	0·45	0·95	2·50	2·16	0·25	0·46	—	—	—
0·93	1·10	0·74	1·22	2·83	1·85	0·24	1·10	1·30	19·58	17·50
0·74	1·00	0·71	1·09	3·17	1·56	0·18	0·81	—	—	—
0·57	0·96	0·64	1·22	2·46	1·77	0·22	0·47	—	14·20	—
0·71	—	0·74	1·16	—	1·46	0·22	—	—	17·68	34·97
0·75	0·96	0·65	1·22	2·66	1·73	0·20	1·10	1·57	20·00	—
0·70	1·00	0·64	0·98	2·50	1·54	0·23	0·52	—	—	—
0·86	0·93	0·66	1·19	2·67	1·90	0·20	1·56	1·90	—	—
0·63	1·00	0·70	1·19	3·98	2·38	0·23	0·85	—	31·00	—
0·70	0·82	0·60	1·05	2·75	1·64	0·19	1·16	—	30·63	—
0·53	0·76	0·60	0·82	2·79	1·75	—	0·50	—	—	—
0·75	1·03	—	0·95	—	1·47	0·25	0·85	—	—	—
0·78	0·78	0·62	1·10	2·56	1·80	0·22	—	—	15·80	—
—	—	—	0·92	2·66	1·66	0·20	—	—	—	—
0·74	1·03	0·68	1·18	2·36	1·68	0·18	0·85	1·22	25·75	—
0·59	0·70	0·64	0·90	2·22	1·60	0·28	1·29	—	31·09	—
0·67	0·95	0·69	1·05	1·82	1·63	0·22	1·10	—	26·72	22·50
0·86	0·94	0·73	1·30	2·22	1·66	0·20	—	—	21·80	23·50
0·72	0·90	0·65	1·13	7·65	1·67	0·22	0·72	1·10	30·72	28·14

VII.

ДУВАН И СО — ТАВАС ЕТ SEL

*Управник
Кривичко Монополи,*

1. Производња дувана у 1893. години — Production de tabac en 1893.

Подаци Управе државних монопола — Données de la Direction des monopoles de l'État

СТАТИСТИЧКИ ГОДИШЊАК I.

ОКРУЗИ DÉPARTEMENTS	Пријављена Déclaré	Одобрена Accordé	Засађено je Planté	Угинуло je Seché	Стварни жетвени принос Produit	Тежина откупље- ног дувана Poid du tabac acheté.	За откупљени дуван исплаћено је Pour le tabac acheté on a payé	Просечна вредност Valeur moyenne		Просечни жет- вени принос дувана са једног хектара Moyenne du rendement de tabac par hectare	
	површина земље за сађење дувана surfaces pour la culture du tabac							откупљеног дувана са једног хек- тара-du tabac par hectare	једног кило- грама par kilogr.	килогра- ма-kilo- grammes	струка plantés
	хектара-hectares		струкова — plantes			килограма kilogram.	динара — francs				
Брањски-Vranja	360.05	308.61	8,947.770	1,116.945	7,830.825	245.615	217.311.49	916.96	0.88	795.87	25.374
Крајински-Krajina	33.23	29.02	1,001.888	168.254	833.634	10.985	11.990.28	729.05	1.01	378.53	28.726
Крушевачки-Kruševac	1.074.55	989.32	53,897.259	11,668.307	42,228.952	608.458	433.420.74	635.79	0.72	615.53	42.685
Подрински-Podrinje	185.57	172.50	2,051.667	191.701	1,859.966	25.228	22.379.67	138.75	0.88	146.25	10.782
Руднички-Rudnik	11.01	—	—	—	—	—	—	—	—	—	—
Ужички-Užice	57.37	27.59	633.185	62.861	570.324	12.957	17.850.72	1.168.23	1.37	469.63	20.671
Сврга-Total	1.721.78	1.527.04	66,531.769	13,208.068	53,323.701	903.243	702.932.91	460.32	0.78	592.15	34.919
По попису обрађене земље од 1893. године-D'après le recensement de la ter- re cultivée en 1893	1.432.23	—	—	—	—	1,493.100	1,162.966.00	812.00	—	1.042.50	—

2. П р о д а ј а д у в а н а
Посебни преглед

ОБРУЗИ DÉPARTEMENTS	К р и ж е н д у					
	т у р с к и — t u r q u e					с р
	специ- јалитет spécia- lité	I. врста I. qua- lité	II. врста II. qua- lité	III. врста III. qua- lité	свега total	I. врста I. qua- lité
к и л о г р а м а						
Ваљевски-Valjevo	3·00	23·00	140·00	1.156·00	1.322·00	165·00
Брањски-Vranja	1·20	1·50	60·50	845·50	908·70	89·50
Крагујевачки-Kragujevac	10·00	11·00	251·20	2.131·50	2.403·70	186·00
Крајински-Krajina	5·00	8·00	61·00	937·92	1.011·92	5·00
Крушевачки-Kruševac	2·50	6·00	109·00	1.408·00	1.525·50	224·00
Моравски-Morava	9·00	1·00	226·00	1.879·00	2.115·00	214·00
Пиротски-Pirot	1·00	9·00	19·00	478·00	507·00	172·00
Подрински-Podrinje	2·00	2·00	98·00	1.827·00	1.929·00	173·00
Подунавски-Podunavlje	10·00	9·00	108·00	2.447·00	2.574·00	310·00
Пожаревачки-Požarevac	7·00	15·00	294·00	2.096·50	2.412·50	117·00
Руднички-Rudnik	4·00	10·50	24·00	1.028·00	1.066·50	19·00
Тимочки-Timok	4·00	8·00	37·00	572·00	621·00	53·00
Топлички-Toplica	13·02	8·00	222·00	1.632·00	1.875·02	362·00
Ужички-Užice	5·00	9·00	58·00	690·00	762·00	4·00
Црноречки-Crna Reka	—	4·00	57·00	816·58	877·58	40·50
Београд-La ville de Belgrade	131·00	268·40	1.417·50	10.921·08	12.737·98	1.725·90
Свега-Total	207·72	393·40	3.182·20	30.866·08	34.649·40	3.859·90

V e n t e d e t a b a c

Tableau spécial

в а н — Т а б а с а ф у м е р					Цигарета-Cigarettes		
п с к и — s e r b e					турских-turques		
II врста II. qua- lité	III. врста III. qua- lité	IV. врста IV. qua- lité	свега total	у опште en général	специја- литет spécialité	I. врста I. qualité	II. врста II. qua- lité
k i l o g r a m m e s					комада-pièces		
4.477·50	30.892·50	23.050·00	58.585·00	59.907·00	24.400	89.500	7.000
1.635·50	27.560·00	600·00	29.885·00	30.793·70	13.100	31.000	2.400
6.458·00	45.420·00	850·00	52.914·00	55.317·70	122.040	177.360	22.420
2.120·00	21.351·62	9.300·00	32.776·62	33.788·54	12.020	66.500	2.000
4.360·00	27.760·00	—	32.344·00	33.869·50	46.700	77.500	49.000
4.926·00	41.560·00	3.350·00	50.050·00	52.165·00	53.000	99.000	12.000
2.007·00	21.560·00	625·00	24.364·00	24.871·00	7.500	29.500	26.400
4.707·00	47.774·00	30.450·00	83.104·00	85.033·00	67.500	202.500	2.500
7.422·00	78.800·00	17.900·00	104.432·00	107.006·00	136.900	188.500	14.000
6.000·00	49.040·00	37.075·00	92.232·00	94.644·50	106.000	147.400	7.000
3.286·00	30.960·00	525·00	34.790·00	35.856·50	12.500	39.700	6.500
1.360·00	14.360·00	675·00	16.448·00	17.069·00	9.000	13.000	8.000
4.708·00	31.561·00	25·00	36.656·00	38.531·02	48.900	99.000	56.500
2.520·00	24.880·00	475·00	27.879·00	28.641·00	15.100	25.000	11.000
1.577·00	16.387·00	4.508·00	22.512·50	23.390·08	1.000	25.000	1.000
20.716·00	36.783·00	3.902·00	63.126·90	75.864·88	2,089.904	2,280.035	309.200
78.280·00	546.649·12	133.310·00	762.099·02	796.748·42	2,765.564	3,590.495	536.920

2. П р о д а ј а д у в а н а

Посебни преглед

(Наставак-Suite)

ОБРУЗИ Départements	ц и г а р е т а						
	т у р е к и х — t u r q u e s				с р п с к и х		
	III. врста III. qua- lité	од 1 грам. 1 gramme	од 1 ¹ / ₄ грама 1 ¹ / ₄ gramme	свега total	I. врста I. qualité	II. врста II. qualité	III. врста III. qualité
	к о м а						
Ваљевски-Valjevo	33.000	145.900	8.000	153.900	133.600	181.000	268.000
Врањски-Vranja	19.000	64.700	800	65.500	50.000	138.500	127.000
Крагујевачки-Kragujevac	106.800	391.020	37.600	428.620	248.940	303.320	825.580
Крајински-Krajina	14.700	95.220	—	95.220	115.000	223.000	258.000
Крушевачки-Krusevac	61.000	232.200	2.000	234.200	108.000	182.000	—
Моравски-Morava	37.000	200.000	1.000	201.000	28.000	318.000	25.000
Пиротски-Pirot	53.300	112.700	4.000	116.700	80.000	121.000	203.000
Подрински-Podrinje	194.000	456.500	10.000	466.500	91.000	391.000	459.000
Подунавски-Podunavlje	83.000	397.900	24.500	422.400	144.040	257.000	603.000
Пожаревачки-Pozarevac	145.900	398.300	8.000	406.300	179.800	293.800	1,18.2500
Руднички-Rudnik	38.320	94.520	2.500	97.020	155.000	171.500	173.000
Тимочки-Timok	29.000	59.000	—	59.000	84.000	79.000	54.000
Топлички-Toplica	117.000	286.900	34.500	321.400	372.800	698.800	10.000
Ужички-Uzice	34.000	79.500	5.600	85.100	83.100	115.500	241.000
Црноречка-Crna Reka	3.000	30.000	—	30.000	120.000	71.500	155.000
Београд-La ville de Belgrade	1,108.525	5,355.414	432.250	5,787.664	630.700	993.400	2,686.600
Свега-Total	2,077,545	8,399,774	570,750	8,970,524	2,623,980	4,538,320	7,269,680

Vente de tabac

Tableau spécial

Cigarettes						Цигара у листу-Cigares		
serbes			турских и српских-turques et serbes			српских serbes	страних importées	у опште en général
од 1 грама 1 gram.	од 1 ¹ / ₄ грама 1 ¹ / ₄ gramme	свега total	од 1 грама 1 gramme	од 1 ¹ / ₄ грама 1 ¹ / ₄ gramme	у опште en général			
а а — р и е с е с								
582.600	—	582.600	728.500	8.000	736.500	20.100	46.200	66.300
315.500	—	315.500	380.200	800	381.000	6.600	28.600	35.200
1,359.840	18.000	1,377.840	1,750.860	55.600	1,806.460	15.500	50.900	66.400
596.000	—	596.000	691.220	—	691.220	197.500	169.200	366.700
265.000	25.000	290.000	497.200	27.000	524.200	4.000	17.300	21.300
369.000	2.000	371.000	569.000	3.000	572.000	21.300	34.600	55.900
402.000	1.000	403.000	514.700	5.000	519.700	14.200	24.700	38.900
941.000	—	941.000	1,397.500	10.000	1,407.500	13.200	182.150	195.350
1,004.040	—	1,004.040	1,401.940	24.500	1,426.440	79.900	96.100	176.000
1,656.100	—	1,656.100	2,054.400	8.000	2,062.400	64.200	137.700	201.900
499.000	500	499.500	593.520	3.000	596.520	1.000	17.800	18.800
216.000	1.000	217.000	275.000	1.000	276.000	7.100	17.450	24.550
1,061.600	20.000	1,081.600	1,348.500	54.500	1,403.000	50.900	61.200	112.100
439.600	—	439.600	519.100	5.600	524.700	200	12.900	13.100
346.500	—	346.500	376.500	—	376.500	12.700	26.300	39.000
4,297.300	13.400	4,310.700	9.652.714	445.650	10,098.364	645.500	945.658	1,591.158
14,351.080	80.900	14,431.980	22,750.854	651.650	23,402.504	1,153.900	1,868.758	3,022.658

Управни
Одсек за
Српска Монопола

3. Продаја дувана — Vente de tabac

Главни преглед — Tableau général

ОКРУЗИ DÉPARTEMENTS	Количина продатог дувана — Quantité du tabac vendu					Од продаје дуванских производа до- бивено је ди- нара-Montant de la valeur du tabac vendu francs	Од продате количине дувана De la quantité du tabac vendu	Од вред- ности про- датог дувана De la valeur du tabac vendu
	криже ног a fumer	цигарета cigarettes	цигара cigares	бурмута à priser	у опште en général		долази просечно на једног становника-venaient en moyenne sur 1 habitant	
	к и л о г р а м а — k i l o g r a m m e s						грама grammes	динара-francs
Ваљевски-Valjevo	59.907·00	738·50	663·00	28·00	61.336·50	575.938·50	524·3	4·92
Врањски-Vranja	30.793·70	381·20	352·00	74·00	31.600·90	341.597·50	201·2	2·18
Крагујевачки-Kragujevac	55.317·70	1.820·36	664·00	184·00	57.986·06	675.805·35	397·9	4·64
Крајински-Krajina	33.788·54	691·22	3.667·00	52·50	38.199·26	367.837·50	410·0	3·95
Крушевачки-Kruševac	33.869·50	531·00	213·00	118·50	34.732·00	408.413·00	219·6	2·58
Моравски-Morava	52.165·00	572·80	559·00	123·00	53.419·80	592.955·00	315·1	3·50
Пиротски-Pirot	24.871·00	521·00	389·00	44·00	25.825·00	281.758·50	207·8	2·27
Подрински-Podrinje	85.033·00	1.410·00	1.954·00	120·00	88.517·00	834.630·00	486·5	4·59
Подунавски-Podunavlje	107.006·00	1.432·54	1.760·00	224·00	110.422·54	1.132.892·00	507·3	5·20
Пожаревачки-Požarevac	94.644·50	2.064·40	2.019·00	87·40	98.815·30	929.924·25	461·0	4·34
Руднички-Rudnik	35.856·50	597·32	188·00	42·00	36.683·82	405.554·70	231·6	2·56
Тимочки-Timok	17.069·00	276·20	246·00	20·00	17.611·20	194.160·00	183·0	2·02
Топлички-Toplica	38.531·02	1.416·60	1.121·00	164·00	41.232·62	493.535·60	322·0	3·85
Ужички-Užice	28.641·00	526·10	131·00	6·00	29.304·10	321.953·00	202·5	2·22
Црноречки-Crna Reka	23.390·08	376·50	390·00	20·00	24.176·58	249.100·00	335·9	3·46
Београд-La ville de Belgrade	75.864·88	10.209·71	15.911·00	495·00	102.480·59	1.583.676·32	1.948·3	30·11
Свeга-Total	796.748·42	23.565·45	30.227·00	1.802·40	852.343·27	9.389.731·22	378·7	4·17

4. Приход дуванског монопола — Revenu du monopole de tabac

	Вредност продатог дувана — Valeur du tabac vendu							Процент Pourcent
	1888—1889.г.	1889—1890.г.	1890—1891.г.	1891—1892.г.	1892—1893.г.	Просечно од Moyenne de 1888-1893 г.		
	д и н а р а — ф р а н с с							
Цена коштања дувана, цигарета и цигара-Prix coûtant du tabac, des cigarettes et des cigares	1,705.666·55	1,709.097·02	1,933.367·03	1,841.978·81	1,972.609·34	1,832.543·75	25·26	
Провизија-Provision	758.135·03	708.705·26	900.178·91	1,012.305·51	1,139.861·96	918.637·33	12·66	
Општи трошак-Montant des frais	579.705·32	484.881·57	488.011·00	469.102·40	433.243·99	490.988·86	6·77	
Свега-Total . . .	3,043.506·90	2,976,683·85	3,321.556·94	3,323.386·72	3,545.715·29	3,242.169·94	44·69	
Добитак-Produit net	2,212.444·84	3,498.086·80	4,024.320·08	4,811·338·69	5,519.253·13	4,013.088·71	55·31	
Бруто приход-Produit brut	5,255.951·74	6,474.770·65	7,345.877·02	8,134.725·41	9,064.968·42	7,255.258·65	100·00	

5. Приход од продаје дувана и соли у 1893. години

ОБРУЗИ DÉPARTEMENTS	П р и м љ е н о ј е д и н		
	Јануару Janvier	Фебруару Février	Марту Mars
З а п р о л а т и д у в а н			
Ваљевски-Valjevo	41.707·50	29.652·50	42.770·00
Врањски-Vranja	23.295·00	22.317·50	20.575·00
Крагујевачки-Kragujevac	54.880·00	59.610·00	63.104·25
Крајински-Krajina	21.432·50	34.781·00	19.882·50
Крушевачки-Kruševac	26.318·00	28.030·00	30.237·50
Моравски-Morava	44.575·00	41.805·00	46.030·00
Пиротски-Pirot	21.777·50	9.022·50	21.772·50
Подрински-Podrinje	50.940·00	46.995·00	63.400·00
Подунавски-Podunavlje	87.300·00	71.125·00	69.520·00
Пожаревачки-Požarevac	56.000·00	46.000·00	75.600·00
Руднички-Rudnik	30.930·00	22.830·00	27.600·00
Тимочки-Timok	13.795·00	13.635·00	13.385·00
Топлички-Toplica	35.505·00	37.891·00	29.206·00
Ужички-Užice	28.875·00	18.235·00	16.870·00
Црноречки-Crna Reka	11.600·00	15.200·00	24.200·00
Београд-La ville de Belgrade	114.084·22	115.468·00	135.417·50
Свега-Total	663.014·72	612.597·50	699.570·25
Процент-Pourcent	7·06	6·52	7·45
З а п р о л а т у с о			
Стовариште соли-Entrepôts de sel			
Београдско-Belgrade	44.957·75	31.160·29	47.228·43
Забрешко-Zabrež	10.513·62	9.422·36	18.555·20
Шабачко-Šabac	9.814·50	7.178·80	16.338·25
Смедеревско-Smederevo	31.585·50	23.274·50	33.746·25
Пожаревачко-Požarevac	9.784·00	7.892·00	13.627·00
Великоградичко-Veliko Gradište	3.802·30	4.077·45	12.973·30
Радујевачко-Radujevac	8.092·97	9.932·49	27.551·80
Крагујевачко-Kragujevac	12.349·73	10.626·15	17.396·45
Нишко-Niš	20.360·69	13.722·70	27.432·10
Свега-Total	151.261·06	117.286·74	214.848·78
Процент-Pourcent	4·59	3·56	6·53
За дуван и со свега-Tabac et sel en général	814.275·78	729.884·24	914.419·03
Процент-Pourcent	6·42	5·76	7·21

Revenu de la vente du tabac et du sel en 1893.

а р а у м е с е ц у — R e c e t t e s e n f r a n c s a u m o i s d e					
Априль Avril	Мажу Mai	Юнү Juin	Юлу Juillet	Августу Août	Септембру Septembre
V e n t e d u t a b a c					
39.677·50	61.785·00	45.455·00	54.085·00	50.766·00	57.075·00
19.760·00	40.387·50	32.095·00	30.260·00	26.382·50	30.920·00
83.133·60	68.931·00	30.261·00	48.023·00	53.715·00	55.110·00
27.242·50	41.011·50	31.370·00	42.400·00	35.547·50	32.932·50
18.350·00	45.427·50	48.715·00	33.185·00	36.405·00	36.265·00
26.365·00	73.636·00	46.197·50	51.390·00	54.288·00	47.235·00
20.947·50	31.080·00	24.353·50	25.200·00	23.657·50	22.495·00
27.875·00	109.450·00	82.205·00	79.820·00	86.195·00	78.130·00
74.630·00	133.641·00	83.635·00	111.703·50	100.187·50	109.480·00
45.250·00	130.421·25	83.770·50	67.682·50	84.620·00	82.415·00
14.600·00	43.977·20	39.345·00	38.835·00	33.910·00	35.485·00
12.560·00	27.680·00	17.175·00	13.087·50	16.970·00	15.415·00
38.377·50	61.696·10	38.490·00	34.075·00	36.145·00	45.615·00
17.877·50	49.491·50	19.800·00	30.100·00	30.033·00	25.920·00
13.700·00	24.400·00	23.600·00	22.900·00	25.700·00	23.150·00
143.504·65	138.929·55	136.577·00	130.281·75	126.538·25	127.343·50
623.850·75	1,081.946·10	782.894·50	813.028.25	821.060·25	824.986·00
6·65	11·52	8·34	8·66	8·74	8·69
V e n t e d u s e l					
47.291·85	76.877·09	90.592·63	45.815·77	45.971·97	52.023·05
27.241·24	32.459·50	45.933·82	32.689·91	12.066·68	35.324·43
15.225·50	14.706·50	23.921·00	18.463·40	25.460·00	49.653·56
81.011·75	98.181·00	86.841·50	52.370·00	80.058·75	71.924·50
12.884·17	17.062·90	19.121·00	11.431·00	16.395·00	14.873·75
25.331·23	46.061·10	15.652·05	11.680·10	14.857·30	18.019·25
32.036·19	56.401·90	47.490·95	32.535·10	51.285·60	35.300·29
21.591·53	36.232·65	47.163·86	22.664·18	21.011·41	24.771·51
16.675·55	17.216·50	34.791·62	22.542·46	19.123·56	22.952·71
279.289·01	395.219·14	411.508·43	250.191·92	286.230·27	324.843·05
8·49	12·02	12·51	7·61	8·70	9·57
903.139·76	1,477.165·24	1,194.402·93	1,063.220·17	1,107.290·52	1,149.829·05
7·12	11·65	9·42	8·39	8·73	9·07

5. Приход од продаје дувана и соли у 1893. години

(Наставак-Suite)

ОБРУЗИ DÉPARTEMENTS	Примљено је динара у месецу Recettes en francs au mois de		
	Октобру Octobre	Новембру Novembre	Децембру Décembre
З а п р о д а т а д у в а н			
Ваљевски-Valjevo	57.870·00	44.860·00	50.235·00
Врањски-Vranja	31.945·00	33.090·00	30.570·00
Крагујевачки-Kragujevac	56.257·50	54.305·00	48.475·00
Крајински-Krajina	18.015·00	33.582·50	29.640·00
Крушевачки-Krusevac	36.135·00	33.040·00	36.305·00
Моравски-Morava	51.765·00	51.408·50	58.260·00
Пиротски-Pirot	28.172·50	22.400·00	30.880·00
Подрински-Podrinje	80.720·00	61.590·00	67.310·00
Подунавски-Podunavlje	84.102·50	93.265·00	114.252·50
Пожаревачки-Pozarevac	82.450·00	96.265·00	79.450·00
Руднички-Rudnik	40.157·50	37.470·00	40.415·00
Гимочки-Timok	15.455·00	19.172·50	15.830·00
Топлички-Toplica	45.290·00	57.470·00	33.775·00
Ужички-Uzice	30.050·00	28.200·00	26.500·00
Црноречки-Crna Reka	19.750·00	22.250·00	22.650·00
Београд-La ville de Belgrade	135.857·25	137.416·50	142.458·15
Свега-Total	813.992·25	825.785·00	827.005·65
Процент-Pourcent	8·77	8·79	8·81
З а п р о д а т у с о			
Стовариште соли-Entrepôts de sel			
Београдско-Belgrade	61.299·53	46.174·17	48.441·20
Забрешко-Zabrež	27.172·65	20.653·07	30·583·68
Шабачко-Šabac	37.892·25	24.336·00	18.453·25
Смедеревско-Smederevo	66.371·25	67.243·75	62.078·50
Пожаревачко-Pozarevac	14.139·50	17.202·00	13.050·50
Великоградишко-Veliko Gradište	13.075·15	18.706·20	12.006·60
Радужевацко-Radujevac	50.466·03	30.411·38	20.707·98
Крагујевачко-Kragujevac	29.346·36	24.934·61	23.973·80
Нишко-Niš	29.624·23	29.387·29	20.390·33
Свега-Total	329.386·95	279.048·47	249.685·84
Процент-Pourcent	10·02	8·48	7·92
За дуван и со свега-Tabac et sel en général	1,143.379·20	1,104.833·47	1,076.691·49
Процент-Pourcent	9·02	8·72	8·49

Revenu de la vente du tabac et du sel en 1893.

Примљено је динара у тромесечју Recettes en francs au trimestre				Примљено је динара Recette	
I.	II.	III.	IV.	свега-totale	месечно par mois
V e n t e d u t a b a c					
114.130·00	146.917·50	161.926·00	152.965·00	575.938·50	47.994·87
66.187·50	92.242·50	87.562·50	95.605·00	341.597·50	28.466·46
177.594·25	182.325·60	156.848·00	159.037·50	675.805·35	56.317·11
76.096·00	99.624·00	110.880·00	81.237·50	367.837·50	30.653·12
84.585·50	112.492·50	105.855·00	105.480·00	408.413·00	34.034·42
132.410·00	146.198·50	152.913·00	161.433·50	592.955·00	49.412·92
52.572·50	76.381·00	71.352·50	81.452·50	281.758·50	23.479·87
161.335·00	219.530·00	244.145·00	209.620·00	834.630·00	69.552·50
227.945·00	291.956·00	311.371·00	291.620·00	1.132.892·00	94.407·67
177.600·00	259.441·75	234.717·50	258.165·00	929.924·25	77.493·69
81.360·00	97.922·20	108.230·00	118.042·50	405.554·70	33.796·22
40.815·00	57.415·00	45.472·50	50.457·50	194.160·00	16.180·00
102.602·00	138.563·60	115.835·00	136.535·00	493.535·60	41.127·97
63.980·00	87.170·00	86.053·00	84.750·00	321.953·00	26.829·42
51.000·00	61.700·00	71.750·00	64.650·00	249.100·00	20.758·33
364.969·72	418.811·20	384.163·50	415.731·90	1.583.676·32	131.973·03
1,975.182·47	2,488.691·35	2,459.074·50	2,466.782·90	9.389.731·22	782.477·60
21·03	26·51	26·09	26·37	100·00	—
V e n t e d u s e l					
123.346·47	214.761·57	143.810·79	155.914·90	637.833·73	53.152·81
38.491·18	105.634·56	80.081·02	78.409·40	302.616·16	25.218·01
33.331·55	53.853·00	93.576·96	80.681·50	261.443·01	21.786·92
88.606·25	266.034·25	204.353·25	195.693·50	754.687·25	62.890·60
31.303·00	49.068·07	42.699·75	44.392·00	167.462·82	13.955·24
20.853·05	87.044·38	44.556·65	43.787·95	196.242·03	16.353·50
45.577·26	135.929·04	119.120·99	101.585·39	402.212·68	33.517·72
40.372·33	105.008·04	68.447·10	78.254·77	292.082·24	24.340·19
61.515·49	68.683·67	64.618·73	79.401·85	274.219·74	22.851·65
483.396·58	1,086.016·58	861.265·24	858.121·26	3,288.799·66	274.066·64
14·68	33·02	25·88	26·42	100·00	—
2,458.579·05	3,574.707·93	3,320.339·74	3,324.904·16	12,678.530·88	1,056.544·24
19·39	28·19	26·19	26·23	100·00	—

6. Продаја соли — Vente du sel

С Т О В А Р И Ш Т Е — E N T R E P Ô T S	Количина продате соли Quantité du sel vendu	За продату со добивено је Pour le sel vendu on a reçu	Просечна цена једног килограма Prix moyen d' un kilogramme
	килограма kilogrammes	динара-francs	
Београдско-Belgrade	4,166.411	637.833.73	15.3
Забрешко-Zabrež	1,911.950	302.616.16	15.8
Шабачко-Šabac	1,658.677	261.443.01	15.6
Смедеревско-Smederevo	4,946.775	754.687.25	15.2
Пожаревачко-Požarevac	1,073.204	167.462.82	15.6
Великоградишко-Veliko Gradište	1,016.772	196.242.03	19.3
Радујевачко-Radujevac	2,660.459	402.212.68	15.1
Крагујевачко-Kragujevac	1,685.126	292.082.24	17.3
Нишко-Niš	1,766.760	274.219.74	15.5
Свега-Total	20,886.134	3,288.799.66	15.8

VIII.

РУДАРСТВО — EXPLOITATION DES MINES

На крају 1893. године било је у Србији свега 16 рудника, од ових држава је експлоатисала само два (у Подрињу и Сењу), а осталих 14 било је у рукама приватних предузимача.

У Подринским рудницима вади се оловна и антимонска руда, а у Сењском руднику камени угаљ.

У следећој табlici имамо податке о месту и округу у ком се који рудник налази, кад је отворен, каква се руда вади, и колики простор рудник захвата.

I. Државни и приватни рудници

И М Е Р У Д Н И К А DÉSIGNATION DES MINES	ОКРУГ DÉPARTEMENT
I. Рудници, које сама држава експлоатише Mines exploitées par l' État	
Подрински рудници-Mines de Podrinje	Подрински-Podrinje
Сењски рудник-Minière de Senje	Моравски-Morava
II. Рудници, које приватна лица експлоатишу Mines exploitées par des personnes privées	
Мајдан-Пек-Majdan-Pek	Крајински-Krajina
Кучајнски рудник-Minière de Kučajna	✓ Пожаревачки-Požarevac
Костолац-Kostolac	✓ Пожаревачки-Požarevac
Каменац-Kamenac	✓ Пожаревачки-Požarevac
Сисевац-Врчић-Sisevac-Vrčić	Моравски-Morava
Петровац-Petrovac	✓ Пожаревачки-Požarevac
Љута страна - Тапавац и рипањска Клисура-Ljuta Strana - Tapovac et Klisura de Ripanj	Подунавски-Podunavlje
Кленовник-Klenovnik	✓ Пожаревачки-Požarevac
Тимок-Timok	Црноречки-Crna Reka
Добра Срећа-Dobra Sreća	Тимочки-Timok
Добра-Dobra	✓ Пожаревачки-Požarevac
Сиколе-Sikole	Крајински-Krajina
Подвис-Podvis	Тимочки-Timok
Подгорски рудници-Mines de Podgorina	Ваљевски-Valjevo

Mines de l'État et privées

Шта се вади из рудника Nature des minéraux	Кад је отворен рудник Année de fondation	Коли- ко има рудних поља Nom- bre des champs miniers	Број рад- ника Nom- bre des ouvri- ers
Оловна и антимоиска руда-Plomb et antimoine . . .	?	?	?
Камени угаљ-Houille	1889. год.	?	?
Свега-Total	—	?	?
Бакарна руда-Cuivre	1848. «	4	324
Сребро, злато, олово, цинк и мрки угаљ-Argent, or, plomb, zinc et lignite	1862. «	16	46
Мрки угаљ-Lignite	1873. «	41	41
Мрки угаљ-Lignite	1876. «	11	12
Камени угаљ-Houille	1883. «	57	12
Мрки угаљ-Lignite	1885. «	10	3
Живина, оловна и сребрна руда-Mercure, plomb et argent	1885. «	168	74
Мрки угаљ-Lignite	1885. «	102	19
Камени угаљ-Houille	1888. «	262	175
Камени угаљ-Houille	1886. «	10	13
Камени угаљ-Houille	1887. «	120	39
Камени угаљ-Houille	1883. «	10	—
Камени угаљ-Houille	1887. «	24	—
Оловна и антимоиска руда-Plomb et antimoine . . .	1888. «	4	—
Свега-Total	—	839	758
У опште-En général	—	839	758

2. Рад у рудницима 1893. године

И М Е Р У Д Н И Ц А DÉSIGNATION DES MINES	ОКРУГ DÉPARTEMENT
I. Рудници, које сама држава експлоатише Mines exploitées par l'État	
Подрински рудници-Mines de Podrinje	Подрински-Podrinje
Сењски рудник-Minière de Senje	Моравски-Morava
Свега-Total	
II. Рудници, које приватна лица експлоатишу Mines exploitées par des personnes privées	
Мајдан-Пек-Majdan-Pek	Крајински-Krajina
Кучајнски рудник-Minière de Kučajna	Пожаревачки-Požarevac
Костолац-Kostolac	Пожаревачки-Požarevac
Каменац-Kamenac	Пожаревачки-Požarevac
Сисевац-Врчић-Sisevac-Vrčić	Моравски-Morava
Петровац-Petrovac	Пожаревачки-Požarevac
Љута страна - Тапавац и рипањска Клисура-Ljuta Strana - Tapovac et Klisura de Ripanj	Подунавски-Podunavlje
Кленовник-Klenovnik	Пожаревачки-Požarevac
Тимок-Timok	Црноречки-Crna Reka
Добра Срећа-Dobra Sreća	Тимочки-Timok
Добра-Dobra	Пожаревачки-Požarevac
Сиколе-Sikole	Крајински-Krajina
Подвис-Podvis	Тимочки-Timok
Подгорски рудници-Mines de Podgorina	Ваљевски-Vajjevo
Свега-Total	
У опште-En général	

Exploitation des mines en 1893.

Укупна цифра трошкова у динарима Montant des frais en francs	Из рудника је извађено Des mines était extrait		Вредност изва- ђених руда и угљена Montant de la valeur des minéraux et charbons extraits динара-francs	Од извађених производа из- везено је из Србије Des produits extraits étaient exportés килограма kilogrammes
	ч е г а Matières premières	КОЛИКО килограма Kilogrammes		
251.695·20	Олова и антимона-Plomb et antimoine	281.865	131.745·63	—
374.703·20	Каменог угља-Houille . .	53,183.400	350.609·17	—
626.398·40		53,465.265	482.354·80	—
164.247·89	Бакра-Cuivre	142.911	164.247·89	142.911
18.114·22	Олова и цинка-Plomb et zinc	72.880	5.811·50	—
86.358·45	Мрког угља-Lignite . .	20,882.600	104.413·00	5,572.500
9.800·00	Мрког угља-Lignite . .	1,700.000	10.200·00	—
3.460·00	Мрког угља-Lignite . .	—	—	—
483·00	Мрког угља-Lignite . .	43.900	395·10	—
162.177·39	Оловне и сребрне руде Plomb et argent . .	130.000	6.500·00	—
25.487·40	Мрког угља-Lignite . . .	3,848.800	22.059·00	—
310.723·09	Каменог угља-Houille . .	34,800.000	652.500·00	30,000.000
6.417·53	Каменог угља-Houille . .	291.300	7.573·80	—
61.360·00	Брикета и каменог угља Briquet et houille . .	3,108.200	—	534.600
—	—	—	—	—
—	—	—	—	—
—	—	—	—	—
848.628·97		65,020.591	973.700·29	36,250.011
1,475.027·37		118,485.856	1,456.055·09	36,250.011

IX.

ИНДУСТРИЈА — INDUSTRIE

*Управник
Српске Монополије*

1. Пиваре — Brasseries

МЕСТО ГДЕ JE ПИВАРА SIÈGE DES BRASSERIES	Број пивара Nom- bre de bras- series	Уложен капитал Capital	Вредност потрошеног материјала за производњу пива Valeur du matériel employé pour la fabrication de la bière	Количина произве- деног пива у хекто- литрима Quantité de la bière fabriquée en hecto- litres	Просечна цена јед- ног хекто- литра пива-Prix moyen d'un hec- tolitre de bière	Број рад- ника у пивари Nom- bre d'ou- vriers	Приход пиваре Recettes des brasseries	Издатак на обдржавање пиваре и про- изводњу пива Dépenses pour l'entretien des brasseries et la fabrica- tion de la bière	Од издатка до- лази на даж- бине државне и општинске Des dépenses viennent sur droits de l' État et des communes
		динара-francs	динара francs	динара francs	динара francs	динара francs	динара — francs	динара — francs	динара — francs
Београд-Belgrade	2	1,353.000·00	466.835·00	43.900	37	111	661.956·00	640.200·00	16.110·45
Ваљево-Valjevo	2	195.000·00	11.300·00	1.347	30	9	57.062·00	56.717·00	1.500·52
Неготин-Negotin	1	18.000·00	1.465·00	270	12	3	—	3.400·00	286·00
Алексинач-Aleksinac	1	118.000·00	19.020·00	2.138	46	3	48.268·00	46.000·00	1.450·19
Јагодина-Jagodina	1	230.000·00	40.000·00	2.600	48	18	110.000·00	105.000·00	1.190·00
Шабач-Šabac	1	135.000·00	?	2.300	44	10	?	?	?
Чачак-Čačak	1	12.000·00	?	1.000	44	4	?	?	2.200·00
Зајечар-Zaječar	1	78.000·00	6.132·00	1.650	48	6	3.200·00	1.600·00	680·00
Свега-Total	10	2,139.000·00	544.752·00	55.205	38·63	161	880.486·00	852.917·00	23.417·16
1888	12	2,597.500·00	241.702·00	42.055	34·85	146	447.225·00	409.094·80	15.187·76
1889	10	2,085.400·00	439.033·80	38.971	33·00	140	517.542·69	462.171·66	8.403·22
1890	11	2,398.200·00	1,124.220·00	45.744	37·72	142	612.636·00	602.182·00	13.501·18
1891	11	2,523.000·00	598.601·55	43.046	45·90	152	807.869·55	743.819·90	17.296·85
1892	10	2,314.409·00	565.221·00	49.975	45·25	167	809.870·20	783.932·15	23.268·35

2. Потрошак пива — Consommation de bière

Г О Д И Н Е A N N É E S	Количина пива — Quantité de bière				Вредност потрошеног пива у динарима Valeur de la bière consommée en francs	Од потроше- ног пива до- лази просечно на једног становника De la bière consommée venaient litres sur 1 habitant
	произведеног у земљи produite dans le pays	увезеног importée	извезеног exportée	осталог за потрошак restée pour la consommation		
	хектолитара — hectolitres					
1893	55.205·00	1.558·20	66·91	56.696·29	2,190.178·00	2·53
1892	49.975·00	1.756·85	492·79	51.239·06	2,318.567·00	2·31
1891	43.046·00	2.186·26	691·90	44.540·36	2,044.403·00	2·02
1890	45.744·00	3.015·08	1.471·14	47.287·94	1,783.701·00	2·19
1889	38.971·00	1.998·25	776·65	40.192·60	1,326.356·00	1·89
1888	42.054·00	4.261·15	187·40	46.128·75	1,607.587·00	2·22
Сврга-Total	274.996·00	14.775·79	3.686·79	286.085·00	11,270.792·00	—
Просечно од Moyenne de { 1888—1893	45.832·67	2.445·95	614·46	47.680·83	1,878.465·00	2·19

3. Парни и вештачки млинови — Moulins à vapeur et artificiels

ОКРУЗИ DÉPARTEMENTS	Број млинова- Nombre de moulins	По- кретна снага Force d' im- pulsion		Број каменова- Nombre de meules	Уложени капитал-Capital			Број у- потре- бљених рад- ника Nom- bre d' ouvri- ers	Количина са- млевеног бра- шна и осталих производа у кг. Quantité de la farine moulue et d' autres produits en kilogrammes	Целокупни-Totalité des		Од издатка долази на државне и општинске дажбине-Des dépenses vien- nent sur droits de l' État et des communes
		пара vapeur	вода eau		у зградама и справама bâtime- nts et arrange- ments intérieurs	у радњи en activité	у опште en général			приход recettes	издатак dépenses	
Ваљевски-Valjevo	6	4	2	10	61.520·00	5.100·00	66.620·00	18	1,229.000	21.300·00	13.400·00	825·48
Врањски-Vranja	2	2	—	5	86.000·00	2.000·00	88.000·00	12	1,458.657	23.531·00	17.551·00	582·30
Крагујевачки-Kragujevac	8	8	—	22	247.000·00	40.120·00	287.120·00	51	2,458.400	66.460·00	52.490·00	3.109·74
Крајински-Krajina	2	2	—	4	43.000·00	135·00	43.135·00	8	650.000	10.200·00	8.700·00	247·53
Крушевачки-Kruševac	5	3	2	13	165.000·00	14.000·00	179.000·00	21	2,215.000	37.600·00	26.900·00	972·94
Моравски-Mogava	4	4	—	10	234.000·00	16.000·00	250.000·00	21	1,505.000	17.000·00	8.800·00	1.510·77
Пиротски-Pirot	1	1	—	2	15.000·00	—	15.000·00	3	84.700	1.270·00	960·00	28·20
Подрински-Podrinje	8	8	—	25	332.000·00	45.600·00	377.600·00	28	2,648.000	18.800·00	31.500·00	931·94
Подунавски-Podunavlje	36	36	—	89	1,162.400·00	99.400·00	1,261.800·00	134	10,880.000	114.380·00	101.130·00	7.552·42
Пожаревачки-Požarevac	17	14	4	54	1,514.640·00	459.000·00	1,973.640·00	171	19,013.022	832.666·00	781.678·00	11.854·49
Руднички-Rudnik	5	4	1	15	213.000·00	7.000·00	220.000·00	25	1,200.000	29.000·00	18.800·00	1.507·55
Топлички-Toplica	2	2	1	7	204.000·00	8.300·00	212.300·00	8	1,100.000	14.400·00	9.000·00	602·84
Ужички-Užice	1	1	—	2	10.000·00	—	10.000·00	4	480.000	9.600·00	7.500·00	189·28
Црноречки-Crna Reka	3	1	2	11	200.000·00	30.000·00	230.000·00	16	1,570.000	39.000·00	23.700·00	1.540·00
Београд-La ville de Be'grade	5	5	—	26	490.000·00	123.000·00	613.000·00	55	4,322.200	396.553·00	286.181·00	5.942·13
Свега-Total	105	95	12	295	4,977.560·00	849.655·00	5,827.215·00	575	50,813.979	1,531.760·00	1,388.290·00	37.397·61
1892	94	91	8	270	5,100.223·00	751.085·00	5,851.308·00	522	46,869.186	1,828.696·20	1,663.881·20	34.921·62
1891	102	97	7	271	3,403.929·00	572.400·00	3,976.329·00	546	37,858.125	1,733.814·65	1,596.778·95	33.146·87
1890	102	87	20	270	3,006.350·00	534.200·00	3,540.550·00	541	33,191.835	1,429.062·45	1,317.378·25	29.417·41
1889	81	73	8	225	2,474.800·00	428.240·00	2,903.040·00	459	34,097.654	1,470.157·00	1,349.276·00	24.172·27
1888	96	78	18	253	2,928.956·00	621.540·00	3,550.496·00	536	30,559.750	1,448.310·50	1,302.034·00	26.676·37

4. Остале индустријске радње у Краљевини Србији на крају 1893. године.
Autres établissements d'industrie dans le Royaume de Serbie à la fin de 1893.

КАБВА ЈЕ РАДЊА BRANCHE D'INDUSTRIE	У ком се месту налази Lieu de domicile	Број радња Nombre d'éta- blisse- ments	Покретна снага Force d'impulsion			Број рад- ника Nom- bre des ouvri- ers	Вредност из- рађених пред- мета у 1893 г. Valeur des ob- jets fabriqués en 1893 динара-francs
			пара vapeur	вода eau	има коњских снага-a force de cheval		
За прерађивање гвожђа-Élaboration de métaux	Београд-Belgrade	2	1	—	8	93	110.000·00
Браварска у вези с парним купатилом-Serrurier et étuviste	«	1	1	—	54	30	?
За штављење кожа-Tannerie	«	1	1	—	25	30	300.000·00
За сапуне, мастило и друге хемијске производе-Savons, encre et autres produits chimiques	«	1	1	—	4	7	30.000·00
За шподијум, туткало и виск-Charbon d'os, colle et cirage	«	1	1	—	12	13	26.000·00
За шпиритус у вези с парним млином-Esprit-de-vin et moulin à vapeur	«	1	1	1	40	29	113.500·00
Столарска-Menuiserie	«	1	1	—	10	30	38.000·00
Корпарска-Vannerie	«	2	—	—	—	12	7.500·00
За содну воду и ликер-Fabrication de l'eau de Selters et de liqueurs	«	1	—	—	—	4	6.500·00
Цигљарско-препарска-Briqueterie	«	4	—	—	—	98	52.800·00
За производњу алове паприке-Production du poivre rouge	Ниш-Niš	1	1	—	8	?	20.000·00
За производњу вунених тканина-Tissus de laine	Параћин-Paraćin	1	1	1	270	280	740.000·00
За производњу вуненог галтана-Fabrication de galons	Лесковац-Leskovac	1	—	1	4	40*	200.000·00
Вештачко-ткачка-Tisseranderie artistique	Пирот-Pirot	2	—	—	—	10	11.360·00
За прерађивање кожа и израду опанака-Produits de cuirs et fabri- cation des orankes	«	3	—	2	?	21	58.000·00
За производњу вуненог галтана-Fabrication de galons	Козаре (пирот. окр.)-Kozare	1	—	1	—	30	157.000·00
Кланица говеди, свиња и пернате живине-Charcuterie. Bœufs, porcs et volaille	Велика Плана-Velika Plana	1	1	—	25	70	282.000·00
Дрводељска-Ouvrages de bois	Добра и Миљевић-Dobra et Miljević	1	—	—	—	40	24.400·00
Свега-Total		26	10	6	460	837	2,177.600·00

X.

САОБРАЋАЈ — TRAFIC

*Сарајевски
Државни Монополи,*

I. СРПСКА ДРЖАВНА ЖЕЛЕЗНИЦА

CHEMINS DE FER DE L'ÉTAT SERBE

1. Дужина железничке пруге — Longueur des lignes

	километ.-kilom.
Београд (аустро-угарска граница)-Belgrade (frontière austro-hongroise)	5·00
Београд-Ниш (бугарска граница)-Belgrade-Niš-(frontière bulgare)	337·00
Ниш-Ристовац (турска граница)-Niš-Ristovac-(frontière turque)	123·00
Велика Плана Смедерево-Velika Plana Smederevo	45·00
Лапово Крагујевац-Lapovo Kragujevac	30·00
Сврга-Total	540·00

2. Отварање појединих железничких пруга Ouverture des différentes lignes

Железничка пруга Désignation des lignes	Кад је отворена Année de fondation	Дужина у километрима Longueur en kilomètres
Београд (аустро-угарска граница)-Belgrade (frontière austro-hongroise)	3. Септембра 1884. г.	5·00
Београд-Ниш-Belgrade-Niš	3. Септембра 1884. г.	244·00
Ниш-Лесковац-Niš-Leskovac	6. Марта 1886. г.	45·00
Лесковац-Врања-Leskovac-Vranja	1. Септембра 1886. г.	67·00
Београд-Ниш-(турска граница)-Belgrade Niš-(frontière turque)	6. Маја 1886. г.	366·00
Ниш-Бела Паланка-Niš-Bela Palanka	1. Јуна 1887. г.	45·00
Бела Паланка-Пирот-Bela Palanka-Pirot	1. Новембра 1887. г.	29·00
Београд-Ниш-(бугарска граница)-Belgrade-Niš-(frontière bulgare)	1. Августа 1888. г.	337·00
Велика Плана Смедерево--Velika Plana Smederevo	10. Новембра 1886. г.	45·00
Лапово-Крагујевац-Lapovo-Kragujevac	3. Марта 1887. г.	30·00

3. Уложени капитал — Dépenses du 1-er établissement

а. На грађење пруга и потребних зграда — Construction des voies et des bâtiments

	динара-francs	Просечни издатак за 1 килом.
Београд-Ниш-Ристовац	63,642.977·10	173.887·90
Ниш-Пирот	20,791.165·90	223.776·00
Лапово-Крагујевац	1,704.735·16	56.824·50
Велика Плана Смедерево	1,400.000·00	31.111·19
За експропријацију на свима пругама	2,736.000·00	

На доцније подигнуте зграде и друге грађевине	604.036·40
Према томе износи капитал утрошен око грађења до конца 1893 год.	Свега-Total 90,878.914·56 168.294·30

6. Вредност инвентара — Valeur de l' inventaire 29.440·88

в. Издаци за возни материјал — Dépenses pour le matériel roulant

10 локомотива за брзовоз	585.912·59
12 « « путничке и мешовите возове	755.208·00
9 « « мешовите и теретне возове	540.964·64
8 « « теретне возове	449.418·56
4 велике тендер-локомотиве	137.514·00
2 мале « «	11.000·00
1 парна снежна згртала и 4 измењена локомотивна котла	96.569·00
1105 вагона са изузетком приватна 2 вагона за пиво и 1 вагона за пренос вина	4,383.112·28
11 дрезина	8.112·50
Свега-Total	6,967.811·56

Укупна вредност грађевина, инвентара и возног материјала **98,955.980·80**

4. Станице — Stations

Српске државне железнице имају 49 станица, од којих су:

Специјалне станице: Београд, Ниш и Ристовац	3
Станице I. реда: Паланка, Лапово, Алексинац, Врања, Пирот и Крагујевац	6
Станице II. реда: Младеновац, Велика Плана, Јаголина, Ђуприја, Параћин, Сталаћ, Лесковац, Бела Паланка, и Смедерево	9
Станице III. реда: Рипањ, Раља, Кусадак, Ђунис, Белотице, Брестовац, Гр- делица, Прибој, Сићево, Црвена Река, Станичење и Осипаоница	12
Постоје: Топчидер, Ресник, Влашка, Багрдан, Сикирица, Корман, Грејач, Пе- чењевце, Цеп, Владичин Хан, Бања, Света Петка, Суково, Крњево, Лозовик, Баточина, Бадњевац, Милатовац и Јовановац	19
Свега-Total	49

Сем тога стају локални путнички возови према потреби и код: килом. 3·809 и 9·900; даље код Марковца килом. 101 главне пруге; код Врањске Бање кил. 104·400 Ниш-Ристовачке пруге; код Ђурђевог Поља килом. 58·800 Ниш-Пиротске пруге и код мале Крсне килом. 11·800 Плана-Смедеревске пруге.

5. Эффективный рад возова — Mouvement des trains

ВОЗОВИ T R A I N S	Број-Nombre de		Просечни број кола у возу Moyenne des wagons par train	Километарски пут возова Parcours kilométrique des trains	Један воз пропутовао је про- сечно кил. Moyenne du par cours kilo- métrique par train
	возова trains	кола wagons			
Експрес-express	113	565	5.0	38.590	350.4
Путнички-à voyageurs	3.337	24.727	7.4	444.634	133.2
Мешовити-mixtes	2.925	63.987	21.8	200.704	68.6
Теретни-à marchandises	2.571	75.559	29.5	294.814	114.7
Режијски-de la régie	734	8.808	12.0	27.184	37.0
Свега-Total 1893	9.680	173.646	17.9	1,005.926	103.9
1892	9.772	148.011	20.2	1,003.928	102.7
1891	7.099	169.276	23.8	993.705	140.0
1890	6.037	99.963	16.6	908.005	150.4

Сем тога пропутовале су празне машине 31.215 километара у двострукој запрези и у повратку.

Маневри — Manoeuvres de gare

У 1893. години било је свега 21.010 часова употребљених на маневрисање возова, и кад се на час маневрисања рачуна 4 динара трошка, онда издатак на овај циљ представља суму од 84.048 динара.

6. Експрес-возови — Trains-express

Године Années	Број-Nombre de			Приход од експрес-возова Revenus des trains-express		
	возова trains	путника-voyageurs		у опште en général	просечно од једног воза en moyenne par train	просечно од једног путника en moyenne par voyageur
у опште en général		просечно у сваком возу en moyenne par train	динара — francs			
1893	114	1.873	14.8	88.435.25	775.74	47.22
1892	151	2.232	14.8	106.578.00	705.81	47.70
1891	207	3.549	17.1	169.464.75	818.67	47.75
1890	208	3.265	15.7	155.156.05	745.94	47.52

7. Путнички саобраћај — Mouvement des voyageurs

Године Années	Број путника, који су путовали железницом—Nombre des voyageurs ayant voyagé					Просечно долазило је километара на једног путника Moyenne du parcours kilométrique par voyageur					Од укупног броја путника долазило је на оне, који су пропутовали кроз Србију Du nombre total des voyageurs ont seulement traversé la Serbie		Целокупни приход од путника у опште (с војницима) Recette totale des voyageurs (y compris les militaires)	Од овог прихода долазило је на један путнички километар код путника De la recette venaient en moyenne sur un kilomètre du parcours des voyageurs	
	у колима—aux wagons de			војници са упућеницом militaires avec billet d'ordre	у опште en général	у I. класи I. classe	у II. класи II. classe	у III. класи III. classe	војника militaire	у опште en général				у опште en général	у проценту au p. ‰
	I. класе I. classe	II. класе II. classe	III. класе III. classe												
1893 . .	6.759	70.471	391.325	66.132	534.687	168·2	80·0	68·5	94·0	74·40	7.087	7·54	2,142.673·96	0·06,0	0·05,4
1892 . .	7.439	64.586	376.881	68.351	517.257	202·6	88·3	72·4	174·1	76·90	8.825	6·86	2,164.860·77	0·05,9	0·04,7
1891 . .	9.517	57.782	263.528	75.678	406.505	223·8	95·3	68·1	118·3	80·10	12.053	10·10	2,218.116·78	0·06,5	0·05,4
1890 . .	8.979	44.386	236.561	49.143	339.069	201·9	100·4	69·4	93·0	80·40	9.936	14·20	1,930.724·82	0·08,1	0·07,1

8. Пренос домаће стоке — Transport du bétail

Године Années	Број пренесених грла живе стоке-Nombre des animaux vivants transportés					у опште en général
	коња Chevaux	волова Bœufs	свиња-Porcs		оваца и коза Moutons et chèvres	
			угојених engraissés	мршавих maigres		
1893	1.384	32.758	112.502	6.296	8.342	161.282
1892	2.854	31.493	85.426	14.514	9.153	143.440
1891	1.742	33.174	81.827	6.838	37.800	161.381
1890	690	36.789	109.324	7.438	26.175	180.316

9. Промет споровозне робе у опште
Trafic des expéditions de la petite vitesse

Године Années	Пренесено разне робе тона (1000 килограма) Tonnage des marchandises transportées				у опште en général
	п р е к о — р а г				
	Београда Belgrade	Цариброда Caribrod	Ристовца Ristovac	Смедерева Smederevo	
У в о з — I m p o r t a t i o n					
1893	29.871·8	1.291·4	8.110·4	—	39.273·6
1892	35.771·0	518·1	4.008·4	70·0	40.367·5
1891	22.797·1	1.591·6	3.125·4	1·7	27.515·8
1890	27.599·3	—	—	—	27.599·3
И з в о з — E x p o r t a t i o n					
1893	64.197·3	2.248·4	13.262·3	17.426·8	97.134·8
1892	62.126·9	1.435·7	14.772·3	17.538·5	95.873·4
1891	55.140·9	3.753·8	16.041·3	5.883·8	80.819·8
1890	49.539·1	1.302·4	15.812·6	—	66.654·1
П р о в о з — T r a n s i t					
1893	4.127·1	22.945·2	4.428·7	—	31.501·0
1892	1.754·7	22.065·0	6.075·2	—	29.894·9
1891	4.554·5	19.250·5	6.472·4	—	30.277·4
1890	35.635·9	—	—	—	35.635·9
У о п ш т е — E n g é n é r a l					
1893	98.196·2	26.485·0	25.801·4	17.426·8	167.909·4
1892	99.652·6	24.018·8	24.855·9	17.608·5	166.135·8
1891	82.492·5	24.595·9	25.639·1	5.885·5	138.613·0
1890	112.774·3	1.302·4	15.812·6	—	129.889·3

10. Пренос робе — Transport des effets

Године Années	Отправљено је пошљака-Expédition d' envois				За рачун железничке режије Pour le compte de la régie	За рачун појединих министар- става Pour le compte des différents ministères	У опште En général	Од целокупне тежине отправљених пошљака отпада на провоз Du poids total des envois expédiés venaient sur le transit	
	п р и в а т н и х — p r i v é s							у опште en général	у проценту au p. ‰
	путничког пртљага Bagages	брзовозне робе Grande vitesse	спорозне робе Petite vitesse	свега Total					
т о н а = 1000 к и л о г р а м а — t o n n e s = 1000 kgr.									
1893	1.678·5	1.683·5	328.185·5	531.547·5	39.773·1	16.208·4	919.076·5	31.722·9	3·45
1892	1.678·9	1.386·5	263.487·1	266.552·5	39.440·9	11.668·0	584.213·9	30.266·1	5·18
1891	1.693·5	1.143·6	279.286·8	282.123·9	33.538·0	14.115·1	611.900·9	30.648·8	5·01
1890	1.354·1	675·6	237.236·2	239.265·9	28.543·6	11.495·9	518.571·3	35.635·9	6·87

II. Количина пренесене робе у опште
Transport des messageries

П Р Е Н О С T R A N S P O R T	Пренесено је свега тона (1000 кгр.) у години Tonnes-(1000 kgr.) transportées en			
	1893.	1892.	1891.	1890.
у локалном саобраћају-Trafic local . .	160.276·1	97.351·3	130.673·8	106.140·7
извоза из Србије-Exportation de Serbie	97.134·8	95.873·4	80.819·8	66.654·1
увоза у Србију-Importation en Serbie	39.273·6	40.367·5	37.515·8	28.805·8
провоза-Transit	31.501·0	29.894·9	30.277·4	35.635·9
Свега-Total . . .	328.185·5	263.487·1	279.286·8	237.236·5
Долази процената — Pour cent				
на локални саобраћај-Trafic local . .	48·84	36·94	46·79	44·74
на извоз из Србије-Exportation de Serbie	29·60	36·39	28·94	28·10
на увоз у Србију-Importation en Serbie	11·96	15·32	13·43	12·14
на провоз-Transit	9·60	11·35	10·84	15·02
Свега-Total . . .	100·00	100·00	100·00	100·00

12. Приход државних железница — Revenus des chemins de fer de l'État

Године Années	Приход државне железнице од — Recettes des chemins de fer de l'État							Пренос ствари појединих министар- става Transport des effets des différents ministères	У опште En général	Прихода било је просечно Recettes en moyenne par			
	п р е в о з а — Т р а н с п о р т									од једног путни- ка у опште voya- geur en gé- néral	од једне тоне поши- љака tonne d'en- vois	од пут- ничког килом. kilom. du par- cours d'un voya- geur	од тон- ског килом. ki o- mètre du par- cours d'une tonne
	путника грађанског реда Voyageurs civils	војника Militaires	пртљага Bagages	брзо- возне робе Grande vitesse	споровозне робе и стоке Petite vitesse et bétail	споредних такса Taxés accessoires	свега total						
д и н а р а — f r a n c s													
1893 . .	2,032.077·96	110.596·00	54.554·23	67.715·54	2,741.979·51	226.244·76	5,233.168·00	195.412·55	5,428.580·55	4·01	9·32	0·05,4	0·07,5
1892 . .	2,027.175·22	137.685·55	50.706·46	70.483·88	2,448.577·71	204.341·34	4,938.970·16	136.608·40	5,075.578·56	4·18	10·40	0·04,7	0·07,9
1891 . .	2,089·039·28	129.077·50	58.442·84	55.238·26	2,741.159·48	149.950·71	5,222.908·07	128.855·45	5,351.763·52	4·40	11·10	0·05,4	0·08,4
1890 . .	1,829.384·32	101.340·50	57.823·47	44.307·62	2,709.258·24	84.827·08	4,826.941·23	148.882·45	4,975.823·68	5·69	12·15	0·07,1	0·08,3

13. Преглед стручних издатака — Dépenses d' exploitation et d' entretien

	Г о д и н е — A n n é e s			
	1893.	1892.	1891.	1890.
	д и н а р а — f r a n c s			
Издаци — Dépenses				
На управу и разне трошкове-Administration générale et autres dépenses . . .	232.432·14	184.331·61	233.311·70	182.435·70
На саобраћајну службу-Service commercial et des trains	785.759·14	761.122·48	730.396·95	679.299·72
На надзор и одржавање пруге-Entretien et surveillance de la voie	1,388.119·97	1,271.011·11	1,241.678·38	1,144.118·76
На службу при вучи и радионицама-Service de la traction et des ateliers . .	877.957·92	1,027.769·08	1,020.097·68	965.580·39
Сврга-Total	3,284.269·17	3,244.234·28	3,225.484·71	2,971.434·57
Од целокупног издатка долази процената-Pourcent de la dépense totale				
На Управу и разне трошкове-Administration générale et autres dépenses . . .	7·07	5·68	7·23	6·15
На саобраћајну службу-Service commercial et des trains	23·98	23·46	23·65	22·86
На надзор и одржавање пруге-Entretien et surveillance de la voie	42·22	39·17	38·49	38·50
На службу при вучи и радионицама-Service de la traction et des ateliers . .	26·73	31·69	31·63	32·49
У опште-En général	100·00	100·00	100·00	100·00

14. Приходи и издаци државне железнице по буџету и стварни
Recettes et dépenses des chemins de fer de l'État par le budget et effectives

Године Années	Укупни приход-Recettes totales			Укупни издаци-Dépenses totales			Чист приход-Revenu net		
	по буџету par le budget	стварни effectives	стварни био је од предви- ђеног + већи — мањи Excédant des re- cettes effectives sur celles qui étaient prévus + en plus — en moins	по буџету par le budget	стварни effectives	стварни би ли су од предви- ђених + већи — мањи Excédant des dé- penses effectives sur celles qui étaient prévus + en plus — en moins	предвиђен буџетом prévu par le budget	у ствари effectif	био је у ства- ри од предви- ђеног + већи — мањи Excédant du reve- nu net sur celui qui était prévu + en plus — en moins
	a n n a p a — f r a n c s								
1893 . . .	6,000.000·00	5,516·818·29	— 483.181·71	3,597.940·00	3,284.269·17	— 313.670·83	2,402.060·00	2,232.549·12	— 169.510·88
1892 . . .	6,000.000·00	5,086.841·51	— 913.158·49	3,389.000·00	3,244.234·28	— 144.765·72	2,611,000·00	1,842.607·23	— 768.392·83
1891 . . .	5,000.000·00	5,394.849·69	+ 394.849·69	2,960.150·00	3,225.484·71	+ 265.334·71	2,039.850·00	2,169.364·98	+ 129.514·98
1890 . . .	3,700.000·00	4,993.377·83	+ 1,293.377·83	2,700.000·00	2,971.434·57	+ 271.434·57	1,000.000·00	2,021.943·26	+ 1,021.943·26

**15. Главни преглед свих службеника Српске
државне железнице**

Tableau général des employés des chemins de fer de l'État Serbe

ОДЕЉЕЊА S E C T I O N S	Број службеника Nombre des employés			Процент Pourcent
	у дирекцији Direction	на прузи Ligne	у опште En général	
Опште одељење-Section générale . . .	21	—	21	2·17
Рачунско одељење-Section des comptes	19	—	19	1·96
Економно одељење-Section d'approvi- sionnements	7	—	7	0·72
Контрола прихода-Section pour le con- trôle des recettes	27	—	27	2·79
Таришно одељење-Section des tarifs .	4	—	4	0·41
Саобраћајно одељење-Section du trans- port	32	399	431	44·53
Одељење за грађење и одржање-Section des constructions, de l'entretien et de la surveillance	23	275	298	30·79
Машинско одељење-Section des tractions	9	122	131	13·53
Служитељи-Serviteurs	13	17	30	3·10
Свега-Total	155	813	968	100·00

II. ПОШТЕ И ТЕЛЕГРАФИ POSTES ET TÉLÉGRAPHES

I. Станице — Bureaux

ОКРУЗИ DÉPARTEMENTS	Број поштанских станица- Nombre des bureaux de poste			Број телеграфских станица Nombre des télégraphes			
	државних de l'État	општинских- des communes	свега-total	државних de l'État	железничких des chemins de fer	паробродских des compagnies de bateaux à vapeur	свега-total
Ваљевски-Valjevo	3	—	3	3	—	1	4
Врањски-Vranja	4	1	5	4	7	—	11
Крагујевачки-Kragujevac	5	1	6	6	7	—	13
Крајински-Krajina	7	2	9	7	—	1	8
Крушевачки-Kruševac	8	—	8	7	5	—	12
Моравски-Morava	5	1	6	6	5	—	11
Пиротски-Pirot	3	—	3	3	6	—	9
Подрински-Podrinje	5	5	10	5	—	1	6
Подунавски-Podunavlje	5	2	7	5	12	1	18
Пожаревачки-Požarevac	7	7	14	7	—	2	9
Руднички-Rudnik	4	1	5	4	—	—	4
Тимочки-Timok	2	—	2	2	—	—	2
Топлички-Toplica	2	1	3	2	3	—	5
Ужички-Užice	6	—	6	6	—	—	6
Црноречки-Crna Reka	3	—	3	2	—	—	2
Београд-La ville de Belgrade	5	—	5	4	1	1	6
Ниш-La ville de Niš	2	—	2	1	1	—	2
Свега-Total 1893	76¹	21	97	74	47²	7	128
1892	76	21	97	74	47	7	128
1891	76	24	100	71	47	7	125
1890	70	22	92	68	47	7	122
1889	76	21	97	68	47	7	122
1888	65	14	79	66	44	7	117

¹ Државне поштанске станице готово свуда спојене су са телеграфским.
Les bureaux de poste de l'État sont presque partout réunis avec les stations de télégraphe.

² Ово су уједно и поштанске станице.
Aussi bureaux de poste.

2. Телеграфска мрежа — Réseau télégraphique

Дужина-Longueur des	километара-kilomètres
линија-lignes	3.085.780
жица-fils	6.558.400

3. Поштанско-телеграфски службеници Personnel du service postal et télégraphique

ЗВАЊЕ — EMPLOI	У служби-Au service des bureaux de poste et télégraphes		
	државних поштанских и телеграфских станица de l'État	железничких општинских и паробродских станица des chemins de fer des communes et des compagnies des bateaux à vapeur	у опште en général
Чиновници и званичници-Employés	329	125	454
Служитељи; чувари линија, разносачи депеша и писама и др.-Serviteurs, garde-lignes, facteurs etc.	291	77	368
Свега-Total	620	202	822

4. Поштански саобраћај — Service postal

САОБРАЋАЈ — MOUVEMENT	Број комада Nombre de pièces	Вредност у динарима Valeur en francs
1. Писмојосна пошта — Poste aux lettres		
Отправљено-Expédition	12,112.400	—
Примљено-Réception	3,690.500	—
Провоз-Transit	1,458.400	—
Свега-Total	17,261.300	—
2. Аманетна пошта — Envois en messagerie		
Отправљено-Expédition	427.150	138,393.500
Примљено-Réception	147.050	57,498.600
Провоз-Transit	107.800	48,369.000
Свега-Total	682.000	244,261.100
3. Упутнице и доплате-Mandats de poste et remboursements		
Упутнице-Mandats de poste	80.085	4,978.853
Пошљања с доплатом-Remboursements	8.155	265.803
Свега-Total	88.240	5,244.656

5. Телеграфски саобраћај — Service télégraphique

Д Е П Е Ш А — Т É Л É G R A M M E S	Број Nombre
Отправљених по унутрашњој радњи-Sérvíce intérieur	778.944
Отправљених по међународној радњи-Sérvíce international. Expédiés à l' étranger	53.694
Примљених-Recus de l' étranger	55.799
Транзитних-Transités d' une frontière à l' autre	34.975
Свега-Total	923.412

6. Поштанско-телеграфски приходи и издаци Recettes et dépenses du service postal et télégraphique

	Динара Francs
а. Приходи — Recettes	
Стварно наплаћени-Total des recettes effectives (ordinaires et extraordinaires)	1,067.485·00
Од службених писама и депеша-Montant des taxes pour les envois et les télégrammes officiels et francs de port	958.617·00
Свега-Total	2,026.102·00
б. Издаци-Dépenses	
Издржавање пошта и телеграфа-Entretien du service postal et télégraphique	1,401.199·00
Вишак прихода-Excédant des recettes . . .	624.903·00

XI.

ТРГОВИНА — COMMERCE

Брокетство Монотонно

1. Главни преглед количина спољашње трговине — Tableau général des quantités du commerce extérieur

Године Années	К о л и ч и н е — Q u a n t i t é s											
	К о м а д а — P i e c e s				Кубних метара—Mètres cubes				К и л о г р а м а — K i l o g r a m m e s			
	увезено Importation	извезено Exportation	провезено Transit	свега Total	увезено Importation	извезено Exportation	провезено Transit	свега Total	увезено Importation	извезено Exportation	провезено Transit	свега—Total
1893 . .	2,152.180	812.063	5.435	2,969.678	114.403	41.705	3.527	159.635	77,156.095	254,983.154	29,194.806	361,334.055
1892 . .	2,266.861	830.357	7.237	3,104.455	86.015	38.165	854	125.034	78,843.719	178,441.400	21,126.209	278,411.328
1891 . .	2,816.705	1,061.009	2,415.794	6,293.508	70.569	62.485	188	133.242	72,819.487	193,462.593	17,623.024	283,905.104
1890 . .	2,630.188	630.362	265.044	3,525.594	61.300	72.091	861	134.252	80,677.303	136,257.290	32,669.807	249,604.400
1889 . .	2,409.316	806.646	466.899	3,682.861	112.514	65.738	2.039	180.291	65,532.649	122,456.113	11,563.098	199,551.860
1888 . .	2,895.955	853.075	7.758	3,756.788	91.916	54.759	38	146.713	62,378.709	141,029.130	3,029.340	206.437.179
1887 . .	32.384	368.692	553	401.629	91.416	27.073	—	118.489	79,568.800	144,657.000	1,150.900	225,376.700
1886 . .	33.367	484.450	300	518.117	147.309	31.555	—	178.864	94,104.097	79,525.400	246.061	173,875.558
1885 . .	22.676	371.032	594	394.302	192.013	50.413	—	242.426	84,404.075	133,929.102	239.989	218,573.166
1884 . .	18.943	331.738	273	350.954	243.873	43.607	—	287.480	76,472.495	112,828.564	204.261	189,505.320

2. Главни преглед вредности спољашње трговине
 Tableau général de la valeur du commerce extérieur

Г О Д И Н Е A N N É E S	Укупна вредност у динарима-Valeur totale francs				Од укупне вредности долази процената на De la valeur totale venaient francs sur			
	увоза Importation	извоза Éxportation	провоза Transit	свега-Total	увоз l'im- porta- tion	извоз l'ex- porta- tion	провоз le transit	у опште en général
	1893	40,922.584	48,910.435	16,349.003	106,182.022	38·54	46·06	15·40
1892	37,069.634	46,451.656	20,790.850	104,312.140	35·54	44·53	19·93	100·00
1891	42,805.697	52,279.825	18,367.888	113,453.410	37·73	46·08	16·19	100·00
1890	38,044.748	45,840.561	13,905.705	97,791.014	38·90	46·88	14·22	100·00
1889	34,843.436	39,065.883	7,989.930	81,899.249	42·54	47·70	9·76	100·00
1888	35,183.879	38,909.099	5,780.277	79,873.255	44·05	48·71	7·24	100·00
1887	36,478.955	36,130.038	969.358	73,578.351	49·58	49·10	1·32	100·00
1886	51,694.436	40,718.677	414.516	92,827.629	55·68	43·86	0·46	100·00
1885	40,472.989	37,625.299	551.054	78,649.342	51·46	47·84	0·70	100·00
1884	50,947.185	39,968.706	598.721	91,514.612	55·67	43·68	0·65	100·00

3. Трговина с појединим државама
Commerce avec les différents pays

ГОДИНЕ ANNÉES	Вредност у динарима-Valeur en francs			
	увоза у Србију Importation en Serbie	извоза из Србије Exportation de Serbie	провоза кроз Србију Transit par la Serbie	Свега-Total
А у с т р о - У г а р с к а — A u t r i c h e - H o n g r i e				
1893	23,755.270	43,196.000	12,761.027	79,712.297
1892	21,955.543	40,749.150	15,727.751	78,432.444
1891	26,140.837	45,632.752	14,733.650	86,507.239
1890	22,819.380	39,397.016	8,258.330	70,474.626
1889	22,655.635	34,377.015	6,271.382	63,304.032
1888	23,772.867	33,475.444	3,311.644	60,559.955
1887	27,416.724	31,707.179	523.615	59,647.518
1886	37,264.699	35,502.736	220.981	72,988.416
1885	29,871.695	31,931.901	44.902	61,848.498
1884	31,802.288	34,457.803	100.125	66,360.216
А м е р и к а — A m é r i q u e				
1893	1,595.152	—	—	1,595.152
1892	1,612.382	—	—	1,612.382
1891	1,558.930	—	—	1,558.930
1890	1,620.527	79.820	—	1,700.347
1889	1,080.861	107.430	—	1,188.291
1888	1,187.935	241.000	—	1,428.935
1887	247.782	—	—	247.782
1886	1,301.252	—	—	1,301.252
1885	527.906	—	—	527.906
1884	2,376.161	—	—	2,376.161
Б е л г и ј а — B e l g i q u e				
1893	388.094	38.860	—	426.954
1892	517.389	19.230	—	536.619
1891	208.554	24.000	—	232.554
1890	211.163	—	—	211.163
1889	206.053	—	—	206.053
1888	214.605	—	—	214.605
1887	499.468	—	—	499.468
1886	489.969	—	—	489.969
1885	15.998	—	—	15.998
1884	30.880	—	—	30.880

3. Трговина с појединим државама Commerce avec les différents pays

(Наставак-Suite)

ГОДИНЕ ANNÉES	Вредност у динарима-Valeur en francs			
	увоза у Србију Importation en Serbie	извоза из Србије Exportation de Serbie	провоза кроз Србију Transit par la Serbie	Свега-Total
Б о с н а — Б о с н и я				
1893	64.849	153.007	—	217.856
1892	102.877	173.558	—	276.435
1891	75.194	160.772	—	235.966
1890	69.659	454.746	—	524.405
1889	111.649	270.246	—	381.895
1888	48.516	220.162	—	268.678
1887	81.541	427.504	—	509.045
1886	52.929	542.291	—	595.220
1885	107.262	554.803	—	662.065
1884	388.046	492.531	—	880.577
Б у г а р с к а — В и л г а р и е				
1893	91.173	667.404	1,217.913	1,976.490
1892	91.830	487.175	1,286.463	1,865.468
1891	284.290	575.526	983.013	1,842.829
1890	1,192.392	807.645	2,541.259	4,541.296
1889	320.929	548.154	615.536	1,484.619
1888	127.102	659.568	78.706	865.476
1887	159.815	906.149	95.679	1,161.643
1886	168.721	830.008	53.166	1,051.895
1885	162.650	1,036.043	114.570	1,313.263
1884	271.954	1,671.583	107.850	2,051.387
Г р ч к а — Г р е с е				
1893	65.211	—	—	65.211
1892	94.383	—	—	94.383
1891	77.456	—	—	77.456
1890	50.409	—	—	50.409
1889	58.836	—	—	58.836
1888	52.235	—	—	52.235
1887	92.226	—	—	92.226
1886	161.044	—	—	161.044
1885	210.863	—	—	210.863
1884	295.704	—	—	295.704

3. Трговина с појединим државама
Commerce avec les différents pays

(Наставак-Suite)

ГОДИНЕ ANNÉES	Вредност у динарима-Valeur en francs			
	увоза у Србију Importation en Serbie	извоза из Србије Exportation de Serbie	провоза кроз Србију Transit par la Serbie	Свега-Total
Е н г л е с к а — A n g l e t e r r e				
1893	4,548.142	32.895	—	4,581.037
1892	3,759.048	29.018	—	3,788.066
1891	5,020.503	5.450	—	5,025.953
1890	4,888.351	209.883	—	5,098.234
1889	3,742.241	158.892	—	3,901.133
1888	3,545.297	81.480	—	3,626.777
1887	3,178.516	—	—	3,178.516
1886	4,102.967	57.024	—	4,159.991
1885	3,404.856	194.360	—	3,599.216
1884	4,072.678	—	—	4,072.678
И т а л и ј а — I t a l i e				
1893	1,540.013	59.839	—	1,599.852
1892	701.158	20.698	—	721.856
1891	1,016.668	350	—	1,017.018
1890	367.339	19.484	—	386.823
1889	468.796	7.580	—	476.376
1888	461.245	24.585	—	485.830
1887	481.970	92.327	—	574.297
1886	657.144	173.318	—	830.462
1885	1,259.110	—	—	1,259.110
1884	1,300.855	—	—	1,300.855
Н е м а ч к а — A l l e m a g n e				
1893	4,097.105	1,655.909	—	5,753.014
1892	3,846.242	1,183.736	—	5,029.978
1891	4,284.582	1,001.779	—	5,286.361
1890	2,868.264	811.417	2,432.339	6,112.020
1889	2,054.808	782.294	537.438	3,374.540
1888	1,475.721	1,140.542	1,906.970	4,523.233
1887	1,295.609	533.085	—	1,828.694
1886	2,042.813	35.511	—	2,078.324
1885	2,275.787	54.576	—	2,330.363
1884	7,590.229	136.591	—	7,726.820

3. Трговина с појединим државама Commerce avec les différents pays

(Наставак-Suite)

ГОДИНЕ ANNÉES	Вредност у динарима-Valeur en francs			
	увоза у Србију Importation en Serbie	извоза из Србије Exportation de Serbie	провоза кроз Србију Transit par la Serbie	Свeга-Total
Р у м у н и ј а — R o u m a n i e				
1893	619.400	825.642	2.515	1,447.557
1892	891.805	544.727	476	1,437.008
1891	1,110.693	883.655	52	1,994.400
1890	977.106	276.944	—	1,254.050
1889	1,531.915	277.619	20.327	1,829.861
1888	976.617	156.402	2.369	1,135.388
1887	1,178.171	20.050	20.860	1,219.081
1886	1,095.639	89.191	2.182	1,187.012
1885	862.190	281.089	7.057	1,150.336
1884	895.233	411.148	—	1,306.381
Р у с и ј а — R u s s i e				
1893	735.136	—	—	735.136
1892	718.792	—	—	718.792
1891	773.084	1.627	—	774.711
1890	1,056.909	—	—	1,056.909
1889	1,057.062	—	—	1,057.062
1888	1,073.674	—	—	1,073.674
1887	829.746	—	—	829.746
1886	742.467	—	—	742.467
1885	893.728	—	—	893.728
1884	382.749	—	—	382.749
Т у р с к а — T u r q u i e				
1893	2,485.611	2,098.677	1,380.866	5,965.154
1892	1,774.842	2,962.045	1,507.143	6,244.030
1891	1,199.858	3,521.106	836.547	5,557.511
1890	1,056.553	3,338.385	415.207	4,810.145
1889	853.645	1,546.790	531.973	2,932.408
1888	1,684.876	1,332.475	474.632	3,491.983
1887	577.608	1,813.471	329.204	2,720.283
1886	726.369	2,619.055	138.187	3,483.611
1885	487.958	3,100.239	284.525	3,872.822
1884	902.668	2,596.994	390.746	3,890.408

3. Трговина с појединим државама

Commerce avec les différents pays

(Наставак-Suite)

ГОДИНЕ ANNÉES	Вредност у динарима-Valeur en francs			
	увоза у Србију Importation en Serbie	извоза из Србије Exportation de Serbie	провоза кроз Србију Transit par la Serbie	Свега-Total
Ф р а н ц у с к а — F r a n c e				
1893	475.955	178.269	—	654.224
1892	477.872	282.319	—	760.191
1891	257.122	466.698	—	723.820
1890	257.415	352.739	258.670	868.824
1889	179.722	737.593	13.274	930.589
1888	142.977	1,535.020	5.956	1,683.953
1887	93.140	524.581	—	617.721
1886	2,572.627	869.543	—	3,442.170
1885	194.003	327.238	—	521.241
1884	340.980	202.056	—	543.036
Ш в а ј ц а р с к а — S u i s s e				
1893	452.703	—	—	452.703
1892	517.601	—	—	517.601
1891	564.590	56.050	—	620.640
1890	609.281	92.462	—	701.773
1889	521.284	252.170	—	773.454
1888	420.212	42.321	—	462.533
1887	346.639	105.692	—	452.331
1886	315.796	—	—	315.796
1885	198.983	144.950	—	343.933
1884	296.760	—	—	296.760
О с т а л е д р ж а в е — A u t r e s É t a t s				
1893	8.770	3.933	986.682	999.385
1892	7.870	—	2,269.017	2,276.887
1891	233.336	60	1,814.626	2,048.022
1890	—	—	—	—
1889	—	—	—	—
1888	—	—	—	—
1887	—	—	—	—
1886	—	—	—	—
1885	—	—	—	—
1884	—	—	—	—

4. Предмети спољашње трговине Nature des produits du commerce extérieur

а. По групама — Par groupes

Године Années	Мера-Unités	Увоз у Србију Importation en Serbie		Извоз из Србије Exportation de Serbie	
		Количина Quantité	Вредност у динарима Valeur en francs	Количина Quantité	Вредност у динарима Valeur en francs
1. Х а р т и ј а — P a p i e r					
1893 . . .	Килог.-Kilog.	1,314.389	726.331	—	—
1892 . . .	«	1,086.432	704.787	58	72
1891 . . .	«	1,321.029	920.907	47	64
1890 . . .	«	1,110.760	866.204	37	43
1889 . . .	«	865.669	649.899	193	309
1888 . . .	«	952.679	677.903	32	47
1887 . . .	«	1,029.500	860.443	600	564
1886 . . .	«	1,140.500	925.212	1.200	1.392
1885 . . .	«	879.780	707.580	645	960
1884 . . .	«	1,028.423	792.255	200	200
2. Баштенски и пољски производи — Produits agricoles					
1893 . . .	Килог.-Kilog.	1,831.078	1,461.752	208,719.792	21,712.450
1892 . . .	«	3,152.826	1,280.182	149,780.288	20,279.641
1891 . . .	«	3,846.172	973.595	161,777.239	25,103.044
1890 . . .	»	15,118.939	1,909.698	112,307.674	18,460.067
1889 . . .	«	3,530.414	929.702	98,409.564	14,028.602
1888 . . .	«	3,866.287	1,759.917	125,709.174	17,379.489
1887 . . .	»	3,191.700	1,178.313	83,025.800	13,999.687
1886 . . .	«	6,819.100	2,124.791	60,812.800	13,303.814
1885 . . .	«	2,704.655	957.907	60,745.959	10,731.095
1884 . . .	«	2,881.468	965.256	78,884.970	14,401.693
3. В у н а и д л а н а — L a i n e e t c r i n s					
1893 . . .	Килог.-Kilog.	512.600	2,823.416	17.173	41.397
1892 . . .	«	620.764	2,869.108	17.077	51.809
1891 . . .	«	711.930	3,260.250	45.370	97.896
1890 . . .	«	492.241	2,714.741	96.765	173.356
1889 . . .	«	215.418	2,424.445	54.573	109.481
1888 . . .	«	372.111	2,516.638	158.459	326.844
1887 . . .	«	349.700	2,199.023	154.800	255.853
1886 . . .	«	452.500	2,312.600	193.900	360.725
1885 . . .	«	378.460	2,107.244	104.616	233.919
1884 . . .	«	407.521	2,286.772	56.563	144.316

4. Предмети спољашње трговине
Nature des produits du commerce extérieur

а. По групама — Par groupes

(Наставак-Suite)

Године Années	Мера-Unités	Увоз у Србију Importation en Serbie		Извоз из Србије Exportation de Serbie	
		Количина Quantité	Вредност у динарима Valeur en francs	Количина Quantité	Вредност у динарима Valeur en francs
4. Дрво и прерађевине од дрвета и биља и превозне справе Bois et objets de bois et de plantes et ustensiles de transport					
1893 . . .	{ Куб. мет.-m ³ { Кгр.Kilogr.	105.790 714.576}	2,370.087	29.269 99.217}	421.914
1892 . . .	{ Куб. мет.-m ³ { Кгр.Kilogr.	76.088 833.832}		2,099.585	
1891 . . .	{ Куб. мет.-m ³ { Кгр.Kilogr.	63.167 939.922}	2,244.098		52.610 91.678}
1890 . . .	{ Куб. мет.-m ³ { Кгр.Kilogr.	50.916 1,523.178}		1,555.052	67.313 30.714}
1889 . . .	{ Куб. мет.-m ³ { Кгр.Kilogr.	107.874 1,037.202}	2,029.045		49.375 36.504}
1888 . . .	{ Куб. мет.-m ³ { Кгр.Kilogr.	87.886 1,040.319}		1,457.148	40.250 43.825}
1887 . . .	{ Куб. мет.-m ³ { Кгр.Kilogr.	91.416 1,680.700}	1,879.929		27.073 36.500}
1886 . . .	{ Куб. мет.-m ³ { Кгр.Kilogr.	147.309 1,584.700}		2,861.513	31.555 116.400}
1885 . . .	{ Куб. мет.-m ³ { Кгр.Kilogr.	192.013 1,214.175}	3,197.929		50.413 350.212}
1884 . . .	{ Куб. мет.-m ³ { Кгр.Kilogr.	243.873 1,332.433}		6,687.583	43.607 144.982}
5. Животиње и производи од животиња Animaux et produits d'animaux					
1893 . . .	{ Комад.-Têtes { Кгр.Kilogr.	5.885 240.891}	501.637	305.743 599.352}	20,623.497
1892 . . .	{ Комад.-Têtes { Кгр.Kilogr.	5.089 341.974}		337.368	
1891 . . .	{ Комад.-Têtes { Кгр.Kilogr.	23.181 313.276}	457.018		320.777 178.192}
1890 . . .	{ Комад.-Têtes { Кгр.Kilogr.	31.668 833.817}		697.609	327.982 199.721}
1889 . . .	{ Комад.-Têtes { Кгр.Kilogr.	19.668 884.358}	798.373		342.198 129.724}
1888 . . .	{ Комад.-Têtes { Кгр.Kilogr.	25.216 791.415}		904.349	311.484 131.208}
1887 . . .	{ Комад.-Têtes { Кгр.Kilogr.	32.142 617.900}	660.692		368.630 114.200}
1886 . . .	{ Комад.-Têtes { Кгр.Kilogr.	32.924 579.690}		713.887	484.249 93.000}
1885 . . .	{ Комад.-Têtes { Кгр.Kilogr.	22.232 350.569}	930.851		369.821 90.975}
1884 . . .	{ Комад.-Têtes { Кгр.Kilogr.	17.474 580.230}		879.857	328.225 92.155}

4. Предмети спољашње трговине
Nature des produits du commerce extérieur

а. По групама — Par groupes

(Наставак-Suite)

Године Années	Мера-Unités	Увоз у Србију Importation en Serbie		Извоз из Србије Exportation de Serbie	
		Количина Quantité	Вредност у динарима Valeur en francs	Количина Quantité	Вредност у динарима Valeur en francs
6. Јестива и пића — Aliments et boissons					
1893 . . .	Килог.-Kilog.	6,436.134	2,277.852	2,789.422	1,091.512
1892 . . .	«	1,909.445	661.582	4,285.152	1,531.882
1891 . . .	«	992.092	495.057	5,047.731	1,695.382
1890 . . .	«	1,243.195	714.694	7,332.439	2,249.879
1889 . . .	«	885.969	563.352	11,133.823	2,216.440
1888 . . .	«	1,279.328	604.196	7,337.533	1,675.878
1887 . . .	«	1,967.100	866.265	4,484.600	1,024.494
1886 . . .	«	2,309.700	1,306.106	4,536.300	1,238.307
1885 . . .	«	1,953.481	1,315.605	1,915.213	655.511
1884 . . .	«	2,354.731	1,391.028	1,362.037	598.905
7. Камен, земља и стакло — Pierre, terre et verre					
1893 . . .	{Кгр.-Kilogr. {Ком.-Pièces	{29,360.332 2,109.367}	1,914.733	{37,871.479 506,255}	915.133
1892 . . .	{Кгр.-Kilogr. {Ком.-Pièces	{36,331.988 2,220.271}	2,270.716	{19,727.735 532.793}	501.085
1891 . . .	{Кгр.-Kilogr. {Ком.-Pièces	{30,270.628 2,762.137}	2,211.393	{21,999.808 740.141}	591.655
1890 . . .	{Кгр.-Kilogr. {Ком.-Pièces	{31,182.612 2,585.275}	1,981.996	{11,004.702 302.297}	240.119
1889 . . .	{Кгр.-Kilogr. {Ком.-Pièces	{33,139.532 1,380.031}	3,536.131	{8,738.561 464.362}	255.901
1888 . . .	{Кгр.-Kilogr. {Ком.-Pièces	{27,353.518 2,861.243}	3,211.572	{3,006.566 541.422}	123.416
1887 . . .	Кгр.-Kilogr.	43,407.400	3,251.092	53,203.600	143.636
1886 . . .	«	44,570.100	4,116.481	9,661.000	109.476
1885 . . .	«	53,938.880	3,279.615	66,286.015	213.250
1884 . . .	«	40,147.582	3,393.283	28,891.398	163.345

4. Предмети спољашње трговине
Nature des produits du commerce extérieur

а. По групама -- Par groupes

(Наставак-Suite)

Године Années	Мера-Unités	Увоз у Србију Importation en Serbie		Извоз из Србије Exportation de Serbie	
		Количина Quantité	Вредност у динарима Valeur en francs	Количина Quantité	Вредност у динарима Valeur en francs
8. К о в о в и (м е т а л и) — М е т а л и					
1893 . . .	{ Ком.-Pièces Крп.-Kilogr.	3.703 9,831.609	3,908.393	— 384.796	245.073
1892 . . .	{ Ком.-Pièces Крп.-Kilogr.	4.787 10,398.213	4,152.504	— 556.166	417.521
1891 . . .	{ Ком.-Pièces Крп.-Kilogr.	9.131 11,686.892	4,348.408	— 440.579	321.135
1890 . . .	Крп.-Kilogr.	7,874.431	3,448.418	1,022.923	633.087
1889 . . .	«	6,862.790	2,821.143	454.826	333.045
1888 . . .	«	7,461.605	3,154.119	220.784	232.684
1887 . . .	«	10,242.200	4,835.225	111.600	96.010
1886 . . .	«	11,258.197	4,892.842	138.700	61.869
1885 . . .	«	7,151.303	4,134.585	123.404	103.594
1884 . . .	«	8,498.582	4,823.452	94.240	126.152
9. Коже, каучук, гутаперча и мушеме Peaux, cuirs, caoutchouc, gutta-percha et toiles cirées					
1893 . . .	Крп.-Kilogr.	1,655.387	3,009.488	1,431.700	2,426.001
1892 . . .	«	1,500.371	2,978.092	1,725.797	2,744.781
1891 . . .	«	1,607.682	4,060.981	1,566.820	2,563.731
1890 . . .	«	1,134.083	2,751.016	1,569.768	2,395.844
1889 . . .	«	974.274	2,631.374	1,510.343	3,001.771
1888 . . .	«	623.119	1,870.336	1,668.824	3,415.075
1887 . . .	«	600.000	1,752.000	1,534.600	3,616.701
1886 . . .	«	939.200	2,889.406	1,694.300	3,933.392
1885 . . .	«	819.456	2,693.546	1,529.437	3,034.340
1884 . . .	«	938.336	3,226.945	1,330.066	3,714.411

4. Предмети спољашње трговине
Nature des produits du commerce extérieur

а. По групама — Par groupes

(Наставак-Suite)

Године Années	Мера-Unités	Увоз у Србију Importation en Serbie		Извоз из Србије Exportation de Serbie	
		Количина Quantité	Вредност у динарима Valeur en francs	Количина Quantité	Вредност у динарима Valeur en francs
10. Колонијални и јужни производи — Produits du midi et coloniaux					
1893 . . .	Кгр.-Kilogr.	11,801.196	4,669.087	2.394	2.261
1892 . . .	«	9,179.249	4,022.995	49	161
1891 . . .	«	6,831.431	3,650.574	801	522
1890 . . .	«	7,434.630	4,119.163	1.138	729
1889 . . .	«	6,252.245	3,735.561	2.342	1.259
1888 . . .	«	7,809.186	4,182.469	710	420
1887 . . .	«	4,702.800	3,267.932	6.000	5.206
1886 . . .	«	7,227.100	4,999.258	13.500	11.389
1885 . . .	«	5,036.391	4,833.077	7.240	5.740
1884 . . .	«	6,168.971	5,872.544	2.853	2.694
11. Лекарије, хемикалије и боје — Drogues, produits chimiques et couleurs					
1893 . . .	Кгр.-Kilogr.	3,296.546	1,374.895	195.776	21.072
1892 . . .	«	4,299.230	1,297.912	250.341	13.538
1891 . . .	«	4,332.874	1,519.130	210.921	96.735
1890 . . .	«	2,840.813	1,139.687	242.112	37.274
1889 . . .	«	2,542.948	1,026.127	814.348	120.869
1888 . . .	«	2,468.248	852.752	1,385.341	214.919
1887 . . .	«	3,049.000	1,107.524	370.300	44.186
1886 . . .	«	4,170.500	2,276.109	687.300	119.271
1885 . . .	«	2,223.260	1,294.529	767.912	164.373
1884 . . .	«	2,748.495	1,547.673	289.370	83.884
12. Масни производи — Articles gras					
1893 . . .	Кгр.-Kilogr.	5,586.147	2,273.641	161.387	180.647
1892 . . .	«	4,883.550	2,085.735	27.938	28.556
1891 . . .	«	4,688.477	2,014.368	71.210	73.006
1890 . . .	«	5,340.081	2,688.601	480.866	498.125
1889 . . .	«	4,500.503	1,985.008	147.922	149.921
1888 . . .	«	4,551.760	1,988.241	147.472	137.199
1887 . . .	«	4,296.200	1,997.406	169.900	221.746
1886 . . .	«	5,745.200	2,763.209	149.800	179.577
1885 . . .	«	4,137.407	2,500.040	151.585	165.007
1884 . . .	«	5,174.658	3,301.085	96.632	106.443

4. Предмети спољашње трговине
Nature des produits du commerce extérieur

а. По групама — Par groupes

(Наставак-Suite)

Године Années	Мера-Unités	Увоз у Србију Importation en Serbie		Извоз из Србије Exportation de Serbie	
		Количина Quantité	Вредност у динарима Valeur en francs	Количина Quantité	Вредност у динарима Valeur en francs
13. Машинерија, инструменти, научни и вештачки предмети и оружје Machines, instruments, objets d' arts et de sciences et armes					
1893 . . .	{Ком.-Pièces {Кгр.-Kilogr.	24.288 521.876}	1,459.869	7) 2.154}	8.146
1892 . . .	{Ком.-Pièces {Кгр.-Kilogr.	27.687 749.708}	1,659.021	2) 2.040}	9.008
1891 . . .	{Ком.-Pièces {Кгр.-Kilogr.	15.212 516.487}	1,339.346	3) 2.842}	12.267
1890 . . .	{Ком.-Pièces {Кгр.-Kilogr.	9.709 819.612}	1,404.996	3) 842}	3.666
1889 . . .	{Ком.-Pièces {Кгр.-Kilogr.	7.390 428.700}	827.644	29) 1.007}	5.591
1888 . . .	{Ком.-Pièces {Кгр.-Kilogr.	6.676 341.004}	537.953	11) 502}	2.572
1887 . . .	Кгр.-Kilogr.	971.400	990.219	2.700	6.920
1886 . . .	«	3,242.900	4,046.722	2.700	5.340
1885 . . .	«	883.659	1,025.855	14.008	31.697
1884 . . .	«	901.087	1,165.749	2.374	7.548
14. Отпадци — Déchets					
1893 . . .	Кгр.-Kilogr.	14.595	522	1,281.925	68.014
1892 . . .	«	50.535	4.182	814.764	53.086
1891 . . .	«	57.005	18.128	1,052.557	96.891
1890 . . .	«	55.200	12.280	839.409	55.532
1889 . . .	«	87.616	8.970	392.128	30.205
1888 . . .	«	194.039	24.035	434.294	24.684
1887 . . .	«	353.700	42.567	715.900	49.621
1886 . . .	«	247.700	40.656	420.700	54.474
1885 . . .	«	156.516	22.573	502.440	52.264
1884 . . .	«	161.147	21.114	533.417	65.941

4. Предмети спољашње трговине
Nature des produits du commerce extérieur
 а. По групама — Par groupes

(Наставак-Suite)

Године Années	Мера-Unités	Увоз у Србију Importation en Serbie		Извоз из Србије Exportation de Serbie	
		Количина Quantité	Вредност у динарима Valeur en francs	Количина Quantité	Вредност у динарима Valeur en francs
15. Памун, нудеља, лан и друга биљна влакна-Coton, chanvre, lin et autres filasses					
1893 . . .	Кгр.-Kilogr.	3,481.172	7,567.854	1,418.991	1,148.025
1892 . . .	«	2,931.143	6,502.476	928.360	941.413
1891 . . .	«	3,966.520	8,588.761	966.199	978.106
1890 . . .	«	3,133.535	7,647.808	1,122.099	1,131.990
1889 . . .	«	2,614.985	6,655.744	623.786	804.823
1888 . . .	«	2,734.382	6,592.090	784.528	923.081
1887 . . .	«	2,540.800	6,644.919	715.400	1,009.530
1886 . . .	«	2,912.700	7,849.828	994.500	1,315.628
1885 . . .	«	2,089.212	6,760.805	1,337.096	1,995.639
1884 . . .	«	2,468.708	8,158.179	1,015.716	1,683.206
16. С в и л а — S o i e					
1893 . . .	Кгр.-Kilogr.	10.164	502.885	7	40
1892 . . .	«	8.968	392.940	17	600
1891 . . .	«	14.723	634.882	9	475
1890 . . .	«	11.450	484.135	3	90
1889 . . .	«	10.087	435.902	13	300
1888 . . .	«	13.783	608.425	23	460
1887 . . .	«	13.600	509.841	100	4.168
1886 . . .	«	12.400	448.895	—	—
1885 . . .	«	14.874	583.429	219	7.294
1884 . . .	«	19.345	755.214	125	3.550

4. Предмети спољашње трговине
Nature des produits du commerce extérieur
 а. По групама — Par groupes

(Наставак-Suite)

Године Années	Мера-Unités	Увоз у Србију Importation en Serbie		Извоз из Србије Exportation de Serbie	
		Количина Quantité	Вредност у динарима Valeur en francs	Количина Quantité	Вредност у динарима Valeur en francs
17. С и т н и ц е - Q u i n c a i l l e r i e s					
1893 . . .	{ Кгр.-Kilogr. Ком.-Pièces	197.785 7.561	1,079.710	— 62	221
1892 . . .	{ Кгр.-Kilogr. Ком.-Pièces	216.174 5.824	1,131.596	— 4	81
1891 . . .	{ Кгр.-Kilogr. Ком.-Pièces	295.354 4.788	1,895.042	— 20	90
1890 . . .	{ Кгр.-Kilogr. Ком.-Pièces	201.520 3.330	1,259.631	— 31	271
1889 . . .	{ Кгр.-Kilogr. Ком.-Pièces	203.315 1.942	1,221.147	— 94	405
1888 . . .	{ Кгр.-Kilogr. Ком.-Pièces	175.587 2.590	1,179.269	689 8	1.275
1887 . . .	Кгр.-Kilogr.	186.600	1,653.602	300	2.660
1886 . . .	«	175.600	1,503.952	500	2.664
1885 . . .	«	125.376	1,421.484	329	1.523
1884 . . .	«	192.933	2,199.906	7.045	23.320
18. Ш и в е н а р о б а — V ê t e m e n t s e t c h a u s s u r e s					
1893 . . .	{ Ком.-Pièces Кгр.-Kilogr.	— 349.618	3,001.432	12 7.527	5.032
1892 . . .	{ Ком.-Pièces Кгр.-Kilogr.	— 349.317	2,668.863	3 13.202	10.729
1891 . . .	{ Ком.-Pièces Кгр.-Kilogr.	— 426.993	3,673.759	27 10.570	18.910
1890 . . .	Кгр.-Kilogr.	327.106	2,649.019	6.047	9.443
1889 . . .	«	296.624	2,563.872	6.262	5.842
1888 . . .	«	356.739	3,062.467	5.166	18.874
1887 . . .	«	368.500	2,781.963	10.100	41.078
1886 . . .	«	716.400	5,592.969	8.800	43.707
1885 . . .	«	346.621	2,706.335	1.797	11.902
1884 . . .	«	467.843	3,479.289	24.421	119.169

4. Предмети спољашње трговине

Nature des produits du commerce extérieur

6. По врстама робе — Par espèces de marchandises

Године Années	Мера-Unités	Увоз у Србију Importation en Serbie		Извоз из Србије Exportation de Serbie	
		Количина Quantité	Вредност у динарима Valeur en francs	Количина Quantité	Вредност у динарима Valeur en francs
1. Хартија непрерађена — Papier non ouvré					
1893 . . .	Кгр.-Kilogr.	1,149.055	562.638	—	—
1892 . . .	«	967.866	561.313	116	144
1891 . . .	«	1,161.405	662.116	47	64
1890 . . .	«	919.570	537.831	37	43
1889 . . .	«	742.299	423.341	191	301
1888 . . .	«	867.445	528.757	13	22
1887 . . .	«	871.100	609.247	600	564
1886 . . .	«	1,003.600	696.332	1.200	1.392
1885 . . .	«	799.899	591.809	325	360
1884 . . .	«	913.878	654.586	200	200
2. Хартија прерађена — Papier ouvré					
1893 . . .	Кгр.-Kilogr.	165.334	163.693	—	—
1892 . . .	«	118.566	143.474	—	—
1891 . . .	«	159.624	258.791	—	—
1890 . . .	«	191.190	328.373	—	—
1889 . . .	«	123.370	226.558	2	8
1888 . . .	«	85.234	149.146	19	25
1887 . . .	«	158.400	251.196	—	—
1886 . . .	«	136.900	228.880	—	—
1885 . . .	«	79.881	115.771	320	600
1884 . . .	«	114.547	137.669	—	—
3. Баштенски производи — Produits de jardin					
1893 . . .	Кгр.-Kilogr.	1,030.073	205.227	3,276.944	432.460
1892 . . .	«	1,801.137	302.787	2,291.910	306.636
1891 . . .	«	2,582.843	413.239	1,221.191	227.460
1890 . . .	«	1,613.617	264.815	2,419.585	301.633
1889 . . .	«	1,605.453	295.474	2,104.094	347.354
1888 . . .	«	1,149.448	237.202	1,241.198	172.922
1887 . . .	«	873.000	177.593	974.100	143.454
1886 . . .	«	1,271.300	186.882	2,273.100	286.859
1885 . . .	«	734.491	177.221	1,433.531	234.927
1884 . . .	»	887.133	202.803	1,357.916	199.753

4. Предмети спољашње трговине
Nature des produits du commerce extérieur

6. По вратама робе — Par espèces de marchandises

(Наставак-Suite)

Године Années	Мера-Unités	Увоз у Србију Importation en Serbie		Извоз из Србије Exportation de Serbie	
		Количина Quantité	Вредност у динарима Valeur en francs	Количина Quantité	Вредност у динарима Valeur en francs
4. Пшеница и раж — Froment et seigle					
1893 . . .	Кгр.-Kilogr.	1.140	162	96,665.377	10,277.285
1892 . . .	«	11.264	1.889	92,930.523	11,382.730
1891 . . .	«	22.028	3.974	94,694.257	15,928.189
1890 . . .	«	7,939.050	813.379	71,693.174	8,733.417
1889 . . .	«	706.608	83.283	52,512.466	6,279.630
1888 . . .	«	1.736	355	74.812.786	8,924.879
1887 . . .	«	2.500	296	28,792.200	3,236.805
1886 . . .	«	50.900	5.346	15,461.200	2,272.539
1885 . . .	«	104.976	16.292	23,064.034	3,353.256
1884 . . .	«	41.999	5.150	44,236.405	5,685.495
5. Јечам и оvas — Orge et avoine					
1893 . . .	Кгр.-Kilogr.	101.228	20.562	24,551.992	2,229.318
1892 . . .	«	205.417	18.559	19,186.361	1,607.574
1891 . . .	«	472.395	57.213	15,562.345	1,644.156
1890 . . .	«	4,703.833	402.486	14,058.923	1,487.321
1889 . . .	«	295.485	32.038	9,993.051	861.445
1888 . . .	«	866.841	83.581	7,854.871	786.905
1887 . . .	«	589.800	70.744	4,199.500	366.725
1886 . . .	«	693.900	91.858	3,765.200	373.652
1885 . . .	«	346.245	52.508	7,643.851	752.370
1884 . . .	«	649.454	78.416	4,759.612	498.919
6. К у к у р у з — M a i s					
1893 . . .	Кгр.-Kilogr.	8.160	563	61,936.812	4,943.839
1892 . . .	«	66.676	7.997	17,806.509	1,540.006
1891 . . .	«	19.832	2.590	39,729.066	4,079.084
1890 . . .	«	13.841	1.490	6,154.187	593.415
1889 . . .	«	45.816	4.791	1,837.137	182.550
1888 . . .	«	4.349	443	8,953.460	964.892
1887 . . .	«	624.000	60.491	7,360.900	663.701
1886 . . .	«	163.000	17.254	2,837.800	293.637
1885 . . .	«	50.724	7.680	5,177.215	505.973
1884 . . .	«	7.194	784	7,665.004	807.225

4. Предмети спољашње трговине
Nature des produits du commerce extérieur

б. По врстама робе — Par espèces de marchandises

(Наставак-Suite)

Године Années	Мера-Unités	Увоз у Србију Importation en Serbie		Извоз из Србије Exportation de Serbie	
		Количина Quantité	Вредност у динарима Valeur en francs	Количина Quantité	Вредност у динарима Valeur en francs
7. Ш љ и в е с у в е — P r u n e s s è c h e s					
1893 . . .	Кгр.-Kilogr.	38	10	21,458,891	3,744.625
1892 . . .	«	110	47	17,533.653	5,434.319
1891 . . .	«	35	13	9,684.327	3,023.082
1890 . . .	«	—	—	17,653.868	7,299,050
1889 . . .	«	—	—	31,089.198	6,228.165
1888 . . .	«	—	—	31,998.931	6,440.033
1887 . . .	«	—	—	41,295.700	9,520.793
1886 . . .	«	—	—	35,783.200	9,973.027
1885 . . .	«	—	—	23,225.777	5,774.632
1884 . . .	«	—	—	20,056.155	6,871.032
8. Брашно и други млинарски производи — Farines et autres produits de moulage					
1893 . . .	Кгр.-Kilogr.	447.548	122.222	2.635	531
1892 . . .	«	706.053	187.093	4.256	992
1891 . . .	«	613.281	182.845	511.073	146.045
1890 . . .	«	651.437	176.418	138.703	29.855
1889 . . .	«	587.713	155.083	647.590	104.322
1888 . . .	«	855.959	199.020	472.723	72.326
1887 . . .	«	948.500	229.108	128.600	26.242
1886 . . .	«	1,707.900	531.768	58.600	12.678
1885 . . .	«	1,395.462	536.664	18.529	4.299
1884 . . .	«	1,213.602	445.577	26.523	6.010
9. Ш и ш а р к а — N o i x d e g a l l e					
1893 . . .	Кгр.-Kilogr.	—	—	—	—
1892 . . .	«	—	—	—	—
1891 . . .	«	—	—	—	—
1890 . . .	«	—	—	7.557	1.858
1889 . . .	«	—	—	499.593	99.531
1888 . . .	«	—	—	730.377	133.154
1887 . . .	«	—	—	236.800	39.383
1886 . . .	«	—	—	570.500	70.946
1885 . . .	«	—	—	387.736	96.472
1884 . . .	«	—	—	702.088	241.132

4. Предмети спољашње трговине
Nature des produits du commerce extérieur

6. По врстама робе — Par espèces de marchandises

(Наставак-Suite)

Године Années	Мера-Unités	Увоз у Србију Importation en Serbie		Извоз из Србије Exportation de Serbie	
		Количина Quantité	Вредност у динарима Valeur en francs	Количина Quantité	Вредност у динарима Valeur en francs
10. Д у в а н — Т а б а с					
1893 . . .	Кгр.-Kilogr.	176.479	1,080.980	3.691	9.138
1892 . . .	«	298.400	739.720	713	3.740
1891 . . .	«	64.650	273.545	3.672	25.212
1890 . . .	«	85.716	233.114	160	1.940
1889 . . .	«	181.531	344.874	644	6.816
1888 . . .	«	896.876	1,230.883	74	1.738
1887 . . .	«	133.000	636.746	300	1.218
1886 . . .	«	574.800	1,180.718	3.800	16.931
1885 . . .	«	22.441	162.658	23.914	80.406
1884 . . .	«	36.895	228.043	27.724	85.580
11. Вуна и длана у влакну — Laines et poils bruts					
1893 . . .	Кгр.-Kilogr.	100.569	176.308	7.839	7.387
1892 . . .	«	241.393	347.084	4.742	5.906
1891 . . .	«	387.155	835.333	36.541	54.003
1890 . . .	«	147.536	215.943	88.989	138.138
1889 . . .	«	132.703	242.955	46.007	68.900
1888 . . .	«	76.994	166.971	150.226	289.402
1887 . . .	«	50.100	57.879	148.900	225.365
1886 . . .	«	112.600	221.536	180.300	295.605
1885 . . .	«	149.269	415.253	100.043	201.251
1884 . . .	«	82.802	150.477	41.768	67.688
12. Предива вуна — Fils de laine					
1893 . . .	Кгр.-Kilogr.	103.317	562.766	143	400
1892 . . .	«	127.791	691.468	57	305
1891 . . .	«	67.314	435.109	3	28
1890 . . .	«	89.174	568.771	62	140
1889 . . .	«	58.101	359.658	7	28
1888 . . .	«	58.189	322.914	22	50
1887 . . .	«	58.700	296.169	—	—
1886 . . .	«	57.500	335.030	4.300	10.878
1885 . . .	«	32.570	192.761	—	—
1884 . . .	«	17.806	80.404	—	—

4. Предмети спољашње трговине
Nature des produits du commerce extérieur

6. По врстама робе — Par espèces de marchandises

(Наставак-Suite)

Године Années	Мера-Unités	Увоз у Србију Importation en Serbie		Извоз из Србије Exportation de Serbie	
		Количина Quantité	Вредност у динарима Valeur en francs	Количина Quantité	Вредност у динарима Valeur en francs
13. Тканине вунене — Tissus de laine					
1893 . . .	Кгр.-Kilogr.	308.714	2,083.342	9.191	33.610
1892 . . .	«	251.580	1,830.556	12.278	45.598
1891 . . .	«	527.461	1,989.810	8.826	43.865
1890 . . .	«	255.531	1,930.027	7.714	35.078
1889 . . .	«	224.614	1,821.832	8.559	40.553
1888 . . .	«	236.928	2,026.753	8.211	37.392
1887 . . .	«	240.900	1,844.975	5.900	30.488
1886 . . .	«	282.400	1,786.034	9.300	54.242
1885 . . .	«	196.621	1,499.230	4.573	42.668
1884 . . .	«	306.913	2,055.891	14.795	76.628
14. Дрва за огрев и грађу — Bois à brûler et à construire					
1893 . . .	{ Куб. мет.-m ³ Кгр.-Kilogr.	{ 105.790 142.563 }	1,073.788	{ 29.269 3.113 }	398.506
1892 . . .	{ Куб. мет.-m ³ Кгр.-Kilogr.	{ 51.873 149.580 }		1,062.550	
1891 . . .	{ Куб. мет.-m ³ Кгр.-Kilogr.	{ 63.167 242.572 }	1,113.177		{ 52.610 4.718 }
1890 . . .	{ Куб. мет.-m ³ Кгр.-Kilogr.	{ 50.916 83.839 }		810.633	{ 67.313 270 }
1889 . . .	{ Куб. мет.-m ³ Кгр.-Kilogr.	{ 87.291 145.328 }	1,064.109		{ 49.375 300 }
1888 . . .	{ Куб. мет.-m ³ Кгр.-Kilogr.	{ 87.886 179.076 }		948.629	{ 40.250 20.004 }
1887 . . .	Куб. мет.-m ³	91.416	1,057.633		54.073
1886 . . .	«	147.309	1,977.534	31.555	418.342
1885 . . .	«	192.013	2,312.176	50.413	576.141
1884 . . .	{ Куб. мет.-m ³ Кгр.-Kilogr.	{ 243.873 40.473 }	2,591.686	{ 43.607 ... }	302.034

4. Предмети спољашње трговине
Nature des produits du commerce extérieur

6. По врстама робе — Par espèces de marchandises

(Наставак-Suite)

Године Années	Мера-Unités	Увоз у Србију Importation en Serbie		Извоз из Србије Exportation de Serbie	
		Количина Quantité	Вредност у динарима Valeur en francs	Количина Quantité	Вредност у динарима Valeur en francs
15. Дрво прерађено — Bois ouvré					
1893 . . .	{ Ком.-Pièces Кгр.-Kilogr.	1.151 353.921	382.926	— 94.304	20.652
1892 . . .	{ Ком.-Pièces Кгр.-Kilogr.	2.845 519.786	462.211	1 47.487	8.261
1891 . . .	{ Ком.-Pièces Кгр.-Kilogr.	84.518 487.710	476.612	2 82.544	15.638
1890 . . .	Кгр.-Kilogr.	1,315.642	528.643	29.452	5.658
1889 . . .	«	803.176	386.656	36.024	9.175
1888 . . .	«	753.659	371.032	23.656	5.854
1887 . . .	«	1,550.000	617.452	35.800	6.780
1886 . . .	«	1,357.800	509.090	114.100	29.989
1885 . . .	«	1,088.282	547.354	349.464	170.928
1884 . . .	«	1,102.155	600.791	144.338	38.091
16. Плетарске израде — Objets de vannerie					
1893 . . .	Кгр.-Kilogr.	118.092	49.162	1.800	406
1892 . . .	«	116.681	54.764	1.950	711
1891 . . .	«	126.970	99.938	4.416	1.108
1890 . . .	«	123.697	55.697	992	287
1889 . . .	«	109.281	65.112	180	115
1888 . . .	«	107.584	72.444	165	143
1887 . . .	«	130.700	118.715	700	829
1886 . . .	«	226.900	204.667	2.300	1.002
1885 . . .	«	125.893	139.448	748	2.390
1884 . . .	«	189.807	157.356	644	2.687

4. Предмети спољашње трговине
Nature des produits du commerce extérieur

6. По врстама робе — Par espèces de marchandises

(Наставак-Suite)

Године Années	Мера-Unités	Увоз у Србију Importation en Serbie		Извоз из Србију Exportation de Serbie	
		Количина Quantité	Вредност у динарима Valeur en francs	Количина Quantité	Вредност у динарима Valeur en francs
17. Превозне справе — Carrosseries					
1893 . . .	Ком.-Pièces	225	864.211	46	2.350
1892 . . .	«	358	520.060	77	6.995
1891 . . .	«	408	554.371	59	4.355
1890 . . .	«	206	160.079	80	10.095
1889 . . .	«	285	513.168	57	5.225
1888 . . .	«	230	65.043	150	14.134
1887 . . .	«	242	86.129	62	7.017
1886 . . .	«	443	170.222	201	18.388
1885 . . .	«	444	198.951	1.211	128.758
1884 . . .	«	1.469	3,337.750	3.513	316.809
18. Волови, бивови, краве и теџи — Bœufs, taureaux, vaches et veaux					
1893 . . .	Ком.-Têtes	344	36.819	41.474	6,661.156
1892 . . .	«	216	20.958	56.551	9,035.871
1891 . . .	«	301	37.276	59.882	10,067.969
1890 . . .	«	156	18.928	65.537	9,292.129
1889 . . .	«	413	37.864	39.679	5,820.005
1888 . . .	«	980	100.127	35.561	5,050.014
1887 . . .	«	647	65.983	43.093	6,334.673
1886 . . .	«	770	81.625	44.580	6,758.035
1885 . . .	«	1.336	135.714	49.951	7,380.880
1884 . . .	«	909	144.669	35.247	5,942.187
19. Коњи, нобиле и ждребад — Chevaux, juments et poulains					
1893 . . .	Ком.-Têtes	874	289.193	2.464	191.415
1892 . . .	«	701	115.488	4.378	383.411
1891 . . .	«	814	101.977	3.888	393.268
1890 . . .	«	466	52.131	3.121	278.879
1889 . . .	«	498	66.308	2.889	227.995
1888 . . .	«	845	121.878	3.077	211.567
1887 . . .	«	1.050	106.987	5.662	480.420
1886 . . .	«	1.048	124.741	5.916	565.539
1885 . . .	«	2.406	306.750	5.807	624.574
1884 . . .	«	1.059	107.030	5.276	768.156

4. Предмети спољашње трговине
Nature des produits du commerce extérieur

6. По врстама робе — Par espèces de marchandises

(Наставак-Suite)

Године Années	Мера-Unités	Увоз у Србију Importation en Serbie		Извоз из Србије Exportation de Serbie	
		Количина Quantité	Вредност у динарима Valeur en francs	Количина Quantité	Вредност у динарима Valeur en francs
20. Овце, овнови и јагањци — Brebis, béliers et agneaux					
1893 . . .	Ком.-Têtes	19	95	38.528	314.554
1892 . . .	«	510	5.650	47.421	415.333
1891 . . .	«	12.288	84.470	61.414	517.437
1890 . . .	«	13.736	77.801	54.713	451.503
1889 . . .	«	4.177	20.709	50.682	416.166
1888 . . .	«	3.962	20.523	56.810	677.980
1887 . . .	«	1.453	9.254	72.981	597.424
1886 . . .	«	701	4.645	106.835	915.570
1885 . . .	«	1.927	14.425	72.524	600.231
1884 . . .	«	1.045	9.995	66.256	666.029
21. Козе, јарци и јарићи — Chèvres, boucs et chevreaux					
1893 . . .	Ком.-Têtes	3	30	7.011	54.997
1892 . . .	«	—	—	11.831	96.393
1891 . . .	«	164	1.072	9.931	79.426
1890 . . .	«	1.189	5.321	10.245	77.943
1889 . . .	«	3.243	14.356	6.714	53.059
1888 . . .	«	1.487	6.553	10.874	55.680
1887 . . .	«	84	617	18.309	151.090
1886 . . .	«	94	1.090	20.094	176.173
1885 . . .	«	210	1.624	13.179	115.039
1884 . . .	«	51	950	9.914	109.970
22. Свиње и прасад — Pores et cochons à lait					
1893 . . .	Ком.-Têtes	202	6.510	192.271	12,932.170
1892 . . .	«	291	6.951	152.579	8,775.277
1891 . . .	«	297	8.137	139.304	7,940.422
1890 . . .	«	328	4.475	155.832	7,644.004
1889 . . .	«	649	24.762	214.319	9,583.972
1888 . . .	«	286	5.400	188.915	7,461.695
1887 . . .	«	363	5.724	216.231	7,425.349
1886 . . .	«	370	10.714	290.644	10,896.471
1885 . . .	«	566	9.488	210.377	9,433.368
1884 . . .	«	496	10.518	194.730	10,412.840

4. Предмети спољашње трговине
Nature des produits du commerce extérieur

6. По врстама робе — Par espèces de marchandises

(Наставак-Suite)

Године Années	Мера-Unités	Увоз у Србију Importation en Serbie		Извоз из Србије Exportation de Serbie	
		Количина Quantité	Вредност у динарима Valeur en francs	Количина Quantité	Вредност у динарима Valeur en francs
23. Р и б е — P o i s s o n s					
1893 . . .	Кгр.-Kilogr.	228.639	136.484	30.046	29.240
1892 . . .	«	306.849	155.700	40.974	57.765
1891 . . .	«	277.178	181.108	37.777	37.752
1890 . . .	«	757.291	472.413	53.279	56.572
1889 . . .	«	813.138	585.081	65.097	91.778
1888 . . .	«	748.422	602.902	47.244	50.162
1887 . . .	«	536.600	396.745	29.100	42.189
1886 . . .	«	489.700	408.319	34.500	51.154
1885 . . .	«	324.622	394.541	40.237	68.136
1884 . . .	«	532.900	503.934	24.904	32.169
24. Производи од животиња — Produits des animaux					
1893 . . .	Кгр.-Kilogr.	11.567	26.746	125.754	140.152
1892 . . .	«	33.086	24.460	71.656	78.954
1891 . . .	«	29.523	23.749	41.980	66.935
1890 . . .	«	73.889	47.796	48.652	77.810
1889 . . .	«	68.426	35.680	42.693	66.001
1888 . . .	«	39.065	24.295	46.303	34.628
1887 . . .	«	78.600	39.014	26.800	51.868
1886 . . .	«	83.500	46.562	46.600	104.219
1885 . . .	«	21.947	26.003	44.629	66.902
1884 . . .	«	43.161	57.645	28.802	42.034
25. Месо и сланина — Viande et lard					
1893 . . .	Кгр.-Kilogr.	65	91	443.052	264.457
1892 . . .	«	1.964	2.032	193.294	155.401
1891 . . .	«	6.066	5.481	93.479	91.348
1890 . . .	«	2.499	2.474	97.185	72.482
1889 . . .	«	2.574	2.812	19.215	11.531
1888 . . .	«	3.384	5.080	37.290	17.251
1887 . . .	«	5.700	4.238	58.300	58.998
1886 . . .	«	5.200	5.296	11.400	12.379
1885 . . .	«	4.000	4.836	6.109	6.554
1884 . . .	»	4.169	3.700	38.449	37.973

4. Предмети спољашње трговине
Nature des produits du commerce extérieur

б. По врстама робе — Par espèces de marchandises

(Наставак-Suite)

Године Années	Мера-Unités	Увоз у Србију Importation en Serbie		Извоз из Србије Exportation de Serbie	
		Количина Quantité	Вредност у динарима Valeur en francs	Количина Quantité	Вредност у динарима Valeur en francs
26. Ј е с т и в а — A l i m e n t s					
1893 . . .	Кгр.-Kilogr.	202.355	218.478	2,456.270	954.949
1892 . . .	«	179.492	189.301	2,300.106	961.965
1891 . . .	«	150.241	145.506	2,005.096	884.926
1890 . . .	«	250.438	286.903	3,532.346	1,362.995
1889 . . .	«	249.538	301.878	2,850.454	637.096
1888 . . .	«	262.067	314.677	471.496	154.033
1887 . . .	«	280.700	485.031	1,605.600	407.456
1886 . . .	«	405.600	640.735	434.600	229.065
1885 . . .	«	272.569	581.013	24.481	27.573
1884 . . .	«	373.185	655.905	43.058	47.841
27. В и н о — V i n					
1893 . . .	Кгр.-Kilogr.	5,641.874	1,831.967	142.653	41.715
1892 . . .	«	1,353.830	338.590	1,793.151	479.629
1891 . . .	«	233.007	82.037	2,901.764	757.862
1890 . . .	«	126.821	65.655	3,398.032	759.238
1889 . . .	«	246.778	92.262	7,795.983	1,417.195
1888 . . .	«	412.450	122.506	6,580.408	1,431.175
1887 . . .	«	665.100	210.287	2,441.800	462.434
1886 . . .	«	1,029.100	417.254	3,627.000	855.217
1885 . . .	«	907.671	342.155	1,410.021	467.398
1884 . . .	«	936.110	396.430	794.249	335.445
28. П и в о — B i è r e					
1893 . . .	Кгр.-Kilogr.	155.820	38.790	6.691	1.645
1892 . . .	«	175.685	41.653	49.279	15.685
1891 . . .	«	218.626	63.004	69.190	19.045
1890 . . .	«	301.508	79.598	147.114	38.964
1889 . . .	«	199.825	73.394	77.665	26.264
1888 . . .	«	426.115	99.081	18.740	4.852
1887 . . .	«	324.100	74.178	—	—
1886 . . .	«	248.100	67.738	1.000	436
1885 . . .	«	229.982	93.581	4.423	1.674
1884 . . .	«	183.504	68.952	819	388

4. Предмети спољашње трговине
Nature des produits du commerce extérieur

6. По врстама робе — Par espèces de marchandises

(Наставак-Suite)

Године Années	Мера-Unités	Увоз у Србију Importation en Serbie		Извоз из Србију Exportation de Serbie	
		Количина Quantité	Вредност у динарима Valeur en francs	Количина Quantité	Вредност у динарима Valeur en francs
29. Шпиритус — Esprit de vin					
1893 . . .	Кгр.-Kilogr.	9.010	4.752	—	—
1892 . . .	«	20.112	13.287	—	—
1891 . . .	«	244.898	134.827	—	—
1890 . . .	«	406.788	208.726	—	—
1889 . . .	«	50.151	32.705	—	—
1888 . . .	«	27.190	10.933	—	—
1887 . . .	«	31.800	15.681	—	—
1886 . . .	«	166.500	84.586	—	—
1885 . . .	«	292.546	190.484	—	—
1884 . . .	«	281.367	179.926	—	—
30. Ранија, рум и ликери — Eau de vie, rhum et liqueurs					
1893 . . .	Кгр.-Kilogr.	143.808	85.893	182.361	92.837
1892 . . .	«	9.401	26.661	139.206	73.621
1891 . . .	«	21.838	24.310	60.778	30.100
1890 . . .	«	15.058	31.910	250.934	87.915
1889 . . .	«	11.244	25.304	407.811	135.080
1888 . . .	«	10.536	18.080	264.272	85.422
1887 . . .	«	15.100	29.919	434.300	137.706
1886 . . .	«	18.700	35.902	463.700	151.589
1885 . . .	«	6.754	25.499	461.168	156.006
1884 . . .	«	2.697	6.568	507.367	209.937
31. Воде минералне — Eaux minérales					
1893 . . .	Кгр.-Kilogr.	95.712	28.908	—	—
1892 . . .	«	87.626	25.387	170	76
1891 . . .	«	85.190	29.557	7.013	2.440
1890 . . .	«	118.248	33.846	—	—
1889 . . .	«	103.147	29.831	751	512
1888 . . .	«	109.539	28.551	160	66
1887 . . .	«	146.600	39.661	—	—
1886 . . .	«	156.000	42.679	—	—
1885 . . .	«	128.864	39.672	—	—
1884 . . .	«	103.022	38.420	—	—

4. Предмети спољашње трговине
Nature des produits du commerce extérieur

6. По врстама робе — Par espèces de marchandises

(Наставак-Suite)

Године Années	Мера-Unités	Увоз у Србију Importation en Serbie		Извоз из Србије Exportation de Serbie	
		Количина Quantité	Вредност у динарима Valeur en francs	Количина Quantité	Вредност у динарима Valeur en francs
32. С о — S e l					
1893 . . .	Кгр.-Kilogr.	15,290.082	639.394	1.437	288
1892 . . .	«	15,668.553	898.163	7.910	2.164
1891 . . .	«	17,236.783	867.110	—	—
1890 . . .	«	18,439.427	841.015	—	—
1889 . . .	«	20,743.052	2,426.544	—	—
1888 . . .	«	18,186.608	2,107.349	—	—
1887 . . .	«	15,436.800	1,952.769	57.500	10.204
1886 . . .	«	18,121.400	2,377.592	98.000	17.026
1885 . . .	«	15,050.503	1,979.435	258.273	36.790
1884 . . .	«	13,226.988	1,739.435	208.026	30.864
33. Камени угаљ — Charbon de terre					
1893 . . .	Кгр.-Kilogr.	11,986.837	245.302	37,820.280	816.084
1892 . . .	«	18,467.603	370.253	19,696.500	418.845
1891 . . .	«	11,040.016	225.205	21,937.747	500.296
1890 . . .	«	11,018.988	269.335	10,967.784	192.728
1889 . . .	«	10,762.944	263.987	8,678.052	144.944
1888 . . .	«	7,458.828	162.557	2,964.300	41.344
1887 . . .	«	12,031.900	244.076	2,890.100	37.611
1886 . . .	«	13,403.200	438.290	4,185.900	48.716
1885 . . .	«	6,598.745	197.564	3,224.770	60.834
1884 . . .	«	8,355.644	253.003	3,175.100	61.748

4. Предмети спољашње трговине
Nature des produits du commerce extérieur

6. По врстама робе — Par espèces de marchandises

(Наставак-Suite)

Године Années	Мера-Unités	Увоз у Србију Importation en Serbie		Извоз из Србије Exportation de Serbie	
		Количина Quantité	Вредност у динарима Valeur en francs	Количина Quantité	Вредност у динарима Valeur en francs
34. Камен прост и прерађен — Pierre brute et ouvrée					
1893 . . .	{ Ком.-Pièces Кгр.-Kilogr.	780 270.504	139.293	— 48.972	34.169
1892 . . .	{ Ком.-Pièces Кгр.-Kilogr.	688 188.390		96.414	
1891 . . .	{ Ком.-Pièces Кгр.-Kilogr.	1.053 157.658	113.562		209 66.228
1890 . . .	{ Ком.-Pièces Кгр.-Kilogr.	596 213.724		94.531	307 35.887
1889 . . .	{ Ком.-Pièces Кгр.-Kilogr.	596 243.873	104.291		352 58.702
1888 . . .	{ Ком.-Pièces Кгр.-Kilogr.	324 147.417		62.238	555 41.296
1887 . . .	Кгр.-Kilogr.	6,866.900	120.539		49,793.200
1886 . . .	«	3,867.800	99.754	4,793.900	43.073
1885 . . .	«	18,881.289	94.890	60,933.422	96.550
1884 . . .	«	2,752.970	153.070	23,232.860	40.632
35. Земљани производи — Objets de terre					
1893 . . .	{ Кгр.-Kilogr. Ком.-Pièces	566.227 2,108.587	295.746	— 506.795	17.070
1892 . . .	{ Кгр.-Kilogr. Ком.-Pièces	854.815 2,219.583		339.231	
1891 . . .	{ Кгр.-Kilogr. Ком.-Pièces	280.468 2,761.084	309.605		— 743.311
1890 . . .	{ Кгр.-Kilogr. Ком.-Pièces	597.445 2,584.679		279.835	415 301.990
1889 . . .	{ Кгр.-Kilogr. Ком.-Pièces	532.003 2,379.435	249.592		370 464.010
1888 . . .	{ Кгр.-Kilogr. Ком.-Pièces	598.318 2,860.919		256.297	414 540.866
1887 . . .	Кгр.-Kilogr.	7,971.500	314.580		462.300
1886 . . .	«	8,086.000	350.792	583.200	9.661
1885 . . .	«	12,623.344	337.572	1,839.410	18.986
1884 . . .	«	14,847.558	448.320	2,272.560	28.352

4. Предмети спољашње трговине
Nature des produits du commerce extérieur

6. По врстама робе — Par espèces de marchandises

(Наставак-Suite)

Године Années	Мера-Unités	Увоз у Србију Importation en Serbie		Извоз из Србије Exportation de Serbie	
		Количина Quantité	Вредност у динарима Valeur en francs	Количина Quantité	Вредност у динарима Valeur en francs
36. С т а к л о — В е р г е					
1893 . . .	Кгр.-Kilogr.	1,175.096	552.845	250	191
1892 . . .	«	1,029.636	525.554	340	350
1891 . . .	«	1,239.937	658.569	2.301	2.097
1890 . . .	«	912.737	461.180	616	792
1889 . . .	«	856.576	458.502	1.437	945
1888 . . .	«	962.308	604.095	556	378
1887 . . .	«	1,099.900	605.864	500	280
1886 . . .	«	1,089.690	781.296	—	—
1885 . . .	«	782.325	536.834	140	90
1884 . . .	«	960.922	651.624	2.852	1.749
37. Р у д е — М и н е р а у х					
1893 . . .	Кгр.-Kilogr.	—	—	61.681	54.110
1892 . . .	«	—	—	84.064	6.200
1891 . . .	«	—	—	—	—
1890 . . .	«	210.075	25.171	788.578	593.605
1889 . . .	«	—	—	257.536	282.032
1888 . . .	«	—	—	37.348	70.777
1887 . . .	«	—	—	61.800	61.838
1886 . . .	«	—	—	101.400	41.115
1885 . . .	«	—	—	13.034	11.780
1884 . . .	«	—	—	44.096	64.084

4. Предмети спољашње трговине
Nature des produits du commerce extérieur

б. По врстама робе — Par espèces de marchandises

(Наставак-Suite)

Године Années	Мера-Unités	Увоз у Србију Importation en Serbie		Извоз из Србије Exportation de Serbie	
		Количина Quantité	Вредност у динарима Valeur en francs	Количина Quantité	Вредност у динарима Valeur en francs
38. Гвожђе и челик — Fer et acier					
1893 . . .	{ Ком.-Pièces { Кгр.-Kilogr.	3.703 9,447.080	3,187.043	— 149.833	12,506
1892 . . .	{ Ком.-Pièces { Кгр.-Kilogr.	4.787 10,092.246	3,598.882	— 122.748	16.388
1891 . . .	{ Ком.-Pièces { Кгр.-Kilogr.	9.131 11,283.514	4,161.220	— 178.105	18.581
1890 . . .	«	7,455.747	3,038.500	217.263	24.912
1889 . . .	«	6,642.009	2,442.393	159.986	15.699
1888 . . .	«	7.159.666	2,611.393	59.638	6.073
1887 . . .	«	9,982.200	4,312.764	33.000	16.795
1886 . . .	«	10,970.100	4,325.818	31.400	14.216
1885 . . .	«	6,918.632	3,581.197	84.629	50.910
1884 . . .	«	8,230.829	4,269.005	21.650	17.822
39. Олово и титија — Plomb et zinc					
1893 . . .	Килог.-Kilog.	101.563	60.636	—	—
1892 . . .	«	74.883	53.327	100.050	120.050
1891 . . .	«	132.237	100.922	30.205	21.490
1890 . . .	«	66.306	59.618	—	—
1889 . . .	«	84.714	57.000	7.300	3.936
1888 . . .	«	135.372	74.492	8.208	3.075
1887 . . .	«	88.200	37.777	—	—
1886 . . .	«	58.800	34.671	—	—
1885 . . .	«	47.000	36.732	—	—
1884 . . .	«	44.399	35.523	—	—

4. Предмети спољашње трговине
Nature des produits du commerce extérieur

б. По врстама робе — Par espèces de marchandises

(Наставак-Suite)

Године Années	Мера-Unités	Увоз у Србију Importation en Serbie		Извоз из Србије Exportation de Serbie	
		Количина Quantité	Вредност у динарима Valeur en francs	Количина Quantité	Вредност у динарима Valeur en francs
40. К а л а ј — Е т а и н					
1893 . . .	Крп.-Kilogr.	13.310	36.215	—	—
1892 . . .	«	7.613	20.802	—	—
1891 . . .	«	15.726	36.622	—	—
1890 . . .	«	31.668	74.208	—	—
1889 . . .	«	25.714	65.864	—	—
1888 . . .	«	13.589	35.442	—	—
1887 . . .	«	12.400	23.653	—	—
1886 . . .	«	10.100	30.711	—	—
1885 . . .	«	10.703	29.125	—	—
1884 . . .	«	21.036	43.673	—	—
41. Б а н а р — С и в р е					
1893 . . .	Крп.-Kilogr.	216.527	439.608	172.281	178.457
1892 . . .	«	167.184	323.090	249.296	274.683
1891 . . .	«	162.223	323.116	232.225	278.063
1890 . . .	«	88.974	164.166	17.050	14.460
1889 . . .	«	89.182	183.940	29.837	31.042
1888 . . .	«	66.004	153.968	114.961	152.361
1887 . . .	«	91.900	218.864	16.800	17.377
1886 . . .	«	80.200	177.186	5.900	6.538
1885 . . .	«	67.830	153.577	23.496	32.416
1884 . . .	«	144.240	308.004	29.361	43.840
42. Т у ч — В р о н з е					
1893 . . .	Крп.-Kilogr.	52.857	164.487	—	—
1892 . . .	«	56.267	149.909	—	—
1891 . . .	«	92.989	219.312	—	—
1890 . . .	«	21.710	80.132	32	110
1889 . . .	«	21.171	71.946	167	336
1888 . . .	«	86.921	273.509	629	398
1887 . . .	«	67.200	170.041	—	—
1886 . . .	«	137.900	280.029	—	—
1885 . . .	«	107.015	272.454	2.245	8.488
1884 . . .	«	58.009	142.242	133	406

4. Предмети спољашње трговине
Nature des produits du commerce extérieur

б. По врстама робе — Par espèces de marchandises

(Наставак-Suite)

Године Années	Мера-Unités	Увоз у Србију Importation en Serbie		Извоз из Србије Exportation de Serbie	
		Количина Quantité	Вредност у динарима Valeur en francs	Количина Quantité	Вредност у динарима Valeur en francs
43. Коже сирове — Peaux non ouvrées humides					
1893 . . .	Кгр.-Kilogr.	1,223.010	1,625.958	1,420.972	2,370.205
1892 . . .	«	1,130.521	1,630.220	1,713.760	2,694.507
1891 . . .	«	845.988	1,298.357	1,541.683	2,442.353
1890 . . .	«	680.133	1,132.765	1,555.683	2,328.946
1889 . . .	«	598.521	1,125.497	1,459.147	2,769.185
1888 . . .	«	317.544	533.764	1,636.716	3,311.350
1887 . . .	«	289.600	579.350	1,534.100	3,614.749
1886 . . .	«	483.000	974.254	1,694.000	3,931.411
1885 . . .	«	450.424	905.623	1,528.958	4,030.620
1884 . . .	«	517.580	1,218.508	1,329.514	3,711.743
44. Коже чињене (штављене) — Peaux sèches					
1893 . . .	Кгр.-Kilogr.	397.560	1,267.894	10.728	55.796
1892 . . .	«	338.986	1,244.598	12.037	50.274
1891 . . .	«	738.410	2,654.807	25.059	121.173
1890 . . .	«	437.756	1,523.101	14.085	66.898
1889 . . .	«	364.827	1,438.225	51.196	232.586
1888 . . .	«	293.765	1,274.602	32.108	103.725
1887 . . .	«	298.600	1,333.558	500	1.952
1886 . . .	«	440.300	1,877.279	300	1.981
1885 . . .	«	360.192	1,765.132	479	3.720
1884 . . .	«	405.052	1,969.739	552	2.668
45. Јужно воће — Fruits du midi					
1893 . . .	Кгр.-Kilogr.	462.560	298.035	—	—
1892 . . .	«	432.475	221.471	16	100
1891 . . .	«	318.131	169.383	—	—
1890 . . .	«	284.805	141.580	—	—
1889 . . .	«	285.719	134.197	—	—
1888 . . .	«	290.689	135.901	—	—
1887 . . .	«	268.200	199.968	300	186
1886 . . .	«	357.300	228.383	—	—
1885 . . .	«	193.389	119.948	—	—
1884 . . .	«	219.911	133.495	178	97

4. Предмети спољашње трговине
Nature des produits du commerce extérieur

6. По врстама робе — Par espèces de marchandises

(Наставак-Suite)

Године Années	Мера-Unités	Увоз у Србију Importation en Serbie		Извоз из Србије Exportation de Serbie	
		Количина Quantité	Вредност у динарима Valeur en francs	Количина Quantité	Вредност у динарима Valeur en francs
46. З а ч и н и — Ћ р и с е с					
1893 . . .	Кгр.-Kilogr.	75.167	70.909	2.394	2.261
1892 . . .	«	135.032	99.369	33	61
1891 . . .	«	153.486	108.974	801	522
1890 . . .	«	128.551	116.230	1.138	729
1889 . . .	«	147.214	124.691	2.342	1.259
1888 . . .	«	173.895	170.394	650	240
1887 . . .	«	104.400	119.072	2.300	2.146
1886 . . .	«	143.500	160.494	3.800	2.950
1885 . . .	«	137.587	179.528	2.032	1.758
1884 . . .	«	168.147	218.141	700	777
47. Кафа и њени сурогати — Café et ses succédanés					
1893 . . .	Кгр.-Kilogr.	650.542	1,376.885	—	—
1892 . . .	«	587.447	1,203.496	—	—
1891 . . .	«	573.015	1,316.419	—	—
1890 . . .	»	581.072	1,308.285	—	—
1889 . . .	«	597.536	1,165.289	—	—
1888 . . .	«	732.765	1,399.760	60	180
1887 . . .	»	343.300	638.056	400	936
1886 . . .	«	875.200	1,301.042	2.900	4.680
1885 . . .	«	645.723	1,285.092	640	1.080
1884 . . .	«	798.640	1,824.416	475	820
48. П и р и н а ч — R i z					
1893 . . .	Кгр.-Kilogr.	1,318.059	523.251	—	—
1892 . . .	«	1,187.124	403.226	—	—
1891 . . .	«	1,169.634	408.780	—	—
1890 . . .	«	1,298.974	459.697	—	—
1889 . . .	«	1,403.904	477.611	—	—
1888 . . .	«	1,550.410	546.004	—	—
1887 . . .	«	1,005.300	375.872	1.800	988
1886 . . .	«	1,624.900	654.029	4.900	2.360
1885 . . .	«	1,101.387	475.938	2.090	902
1884 . . .	«	1,234.888	518.765	500	200

4. Предмети спољашње трговине
Nature des produits du commerce extérieur

6. По врстама робе — Par espèces de marchandises

(Наставак-Suite)

Године Années	Мера-Unités	Увоз у Србију Importation en Serbie		Извоз из Србије Exportation de Serbie	
		Количина Quantité	Вредност у динарима Valeur en francs	Количина Quantité	Вредност у динарима Valeur en francs
49. Ш е ћ е р — S u c r e					
1893 . . .	Кгр.-Kilogr.	4,304.076	2,091.331	—	—
1892 . . .	«	3,763.077	1,895.143	—	—
1891 . . .	«	3,286.885	1,491.583	—	—
1890 . . .	«	4,023.010	1,938.016	—	—
1889 . . .	«	3,222.565	1,715.051	—	—
1888 . . .	«	3,356.653	1,741.969	—	—
1887 . . .	«	2,911.400	1,871.611	1.200	950
1886 . . .	«	4,133.900	2,590.963	1.900	1.399
1885 . . .	«	2,908.010	2,736.461	2.478	2.000
1884 . . .	«	3,682.241	3,118.104	1.000	800
50. С м о л е и г у м е — R o i x e t g o m m e					
1893 . . .	Кгр.-Kilogr.	4,961.117	269.752	—	—
1892 . . .	«	3,065.779	189.692	—	—
1891 . . .	«	1,302.699	135.643	—	—
1890 . . .	«	1,115.416	134.490	—	—
1889 . . .	«	593.043	102.780	—	—
1888 . . .	«	1,704.185	166.157	—	—
1887 . . .	«	67.600	37.887	—	—
1886 . . .	«	89.800	52.240	—	—
1885 . . .	«	49.513	29.789	—	—
1884 . . .	«	63.805	44.649	—	—
51. Л е н а р и ј е и х е м и к а л и ј е — D r o g u e s e t p r o d u i t s c h i m i q u e s					
1893 . . .	Кгр.-Kilogr.	2,594.376	936.540	136.202	17.463
1892 . . .	«	3,517.724	948.510	205.121	13.486
1891 . . .	«	3,550.685	1,119.545	207.973	96.101
1890 . . .	«	2,313.483	798.158	203.485	32.783
1889 . . .	«	2,113.080	771.288	234.452	13.448
1888 . . .	«	2,070.608	616.260	427.734	19.697
1887 . . .	«	2,683.300	781.337	367.400	43.272
1886 . . .	«	3,785.400	1,819.852	685.600	118.401
1885 . . .	«	1,907.955	908.243	371.579	64.854
1884 . . .	«	2,329.149	1,098.210	280.750	79.445

4. Предмети спољашње трговине

Nature des produits du commerce extérieur

6. По врстама робе — Par espèces de marchandises

(Наставак-Suite)

Године Années	Мера-Unités	Увоз у Србију Importation en Serbie		Извоз из Србије Exportation de Serbie	
		Количина Quantité	Вредност у динарима Valeur en francs	Количина Quantité	Вредност у динарима Valeur en francs
52. Б о ј е — С о у л е у р с					
1893 . . .	Крп.-Kilogr.	702.170	438.355	59.574	3.636
1892 . . .	«	781.506	349.402	220	52
1891 . . .	«	782.189	399.585	2.948	634
1890 . . .	«	527.150	341.529	31.070	2.633
1889 . . .	«	429.868	248.839	80.303	7.890
1888 . . .	«	392.640	236.492	227.230	62.068
1887 . . .	«	365.700	326.187	2.900	914
1886 . . .	«	385.100	456.257	1.700	870
1885 . . .	«	315.305	386.286	8.597	3.047
1884 . . .	«	419.349	449.463	8.620	4.439
53. З е ј т и н — Н и л е с					
1893 . . .	Крп.-Kilogr.	5,075.616	1,720.090	200	80
1892 . . .	«	4,478.291	1,589.257	278	84
1891 . . .	«	4,198.690	1,506.717	5.067	2.125
1890 . . .	«	4,751.779	2,069.733	—	—
1889 . . .	«	3,972.806	1,437.379	3.517	748
1888 . . .	«	4,131.263	1,576.398	3,178	968
1887 . . .	«	3,909.400	1,612.068	100	88
1886 . . .	«	5,175.200	2,125.240	—	—
1885 . . .	«	3,802.546	2,126.981	18.587	5.548
1884 . . .	«	4,629.859	2,640.458	7.586	3.358
54. М а с н и п р о и з в о д и — A r t i c l e s g r a s					
1893 . . .	Крп.-Kilogr.	85.800	97.120	161.187	180.537
1892 . . .	«	141.190	157.507	27.530	27.904
1891 . . .	«	157.034	158.780	65.343	68.768
1890 . . .	«	117.750	139.891	480.687	497.762
1889 . . .	«	99.118	109.458	144.173	148.577
1888 . . .	«	45.502	47.628	143.805	135.115
1887 . . .	«	50.300	58.423	151.100	203.644
1886 . . .	«	59.600	68.472	149.200	178.960
1885 . . .	«	39.483	45.539	132.427	158.835
1884 . . .	«	146.511	149.327	87.919	101.118

4. Предмети спољашње трговине
Nature des produits du commerce extérieur

б. По врстама робе — Par espèces de marchandises

(Наставак-Suite)

Године Années	Мера-Unités	Увоз у Србију Importation en Serbie		Извоз из Србије Exportation de Serbie	
		Количина Quantité	Вредност у динарима Valeur en francs	Количина Quantité	Вредност у динарима Valeur en francs
55. С а п у н — S a v о н s					
1893 . . .	Крп.-Kilogr.	284.850	271.584	—	—
1892 . . .	«	110.674	101.817	—	—
1891 . . .	«	171.822	136.462	464	513
1890 . . .	«	336.052	309.091	118	88
1889 . . .	«	257.251	214.026	143	126
1888 . . .	«	216.198	171.711	200	187
1887 . . .	«	200.000	163.525	578	510
1886 . . .	«	290.100	259.084	347	324
1885 . . .	«	171.100	135.496	361	324
1884 . . .	«	235.369	241.518	753	668
56. С в е ћ е — B o u g i e s					
1893 . . .	Крп.-Kilogr.	137.586	183.772	—	—
1892 . . .	«	151.295	185.844	130	568
1891 . . .	«	157.831	210.809	336	1.600
1890 . . .	«	134.500	179.886	61	275
1889 . . .	«	171.328	224.145	89	470
1888 . . .	«	159.797	192.504	289	929
1887 . . .	«	136.500	163.390	422	442
1886 . . .	«	220.300	310.413	253	293
1885 . . .	«	124.278	192.024	210	300
1884 . . .	«	162.919	269.782	374	1.299

4. Предмети спољашње трговине
Nature des produits du commerce extérieur

6. По врстама робе — Par espèces de marchandises

(Наставак-Suite)

Године Années	Мера-Unités	Увоз у Србију Importation en Serbie		Извоз из Србије Exportation de Serbie	
		Количина Quantité	Вредност у динарима Valeur en francs	Количина Quantité	Вредност у динарима Valeur en francs
57. М а ш и н е р и ј е — M a c h i n e s					
1893 . . .	{ Кгр.-Kilogr. Ком.-Pièces	489.436 1.807	1,026.342	— 7	459
1892 . . .	{ Кгр.-Kilogr. Ком.-Pièces	714.293 1.574	1,172.304	— —	—
1891 . . .	{ Кгр.-Kilogr. Ком.-Pièces	481.877 1.310	914.813	650 3	970
1890 . . .	{ Кгр.-Kilogr. Ком.-Pièces	787.276 3.155	1,150.883	— —	—
1889 . . .	{ Кгр.-Kilogr. Ком.-Pièces	376.186 1.128	503.732	— 18	1.050
1888 . . .	{ Кгр.-Kilogr. Ком.-Pièces	307.172 364	309.124	— 1	105
1887 . . .	Кгр.-Kilogr.	936.600	860.418	2.200	3.130
1886 . . .	«	763.700	750.191	1.900	2.100
1885 . . .	«	839.814	849.934	12.589	15.640
1884 . . .	«	841.856	905.974	1.680	1.810
58. Научни и вештачки предмети и инструменти Objets se rapportant aux arts et aux sciences et instruments					
1893 . . .	{ Ком.-Pièces Кгр.-Kilogr.	4.023 132.440	766.039	7 2.128	7.427
1892 . . .	{ Ком.-Pièces Кгр.-Kilogr.	5.464 35.415	306.217	— 2.040	8.984
1891 . . .	{ Ком.-Pièces Кгр.-Kilogr.	144 33.837	299.464	3 3.192	11.297
1890 . . .	{ Ком.-Pièces Кгр.-Kilogr.	29 32.336	161.504	— 842	3.589
1889 . . .	{ Ком.-Pièces Кгр.-Kilogr.	32 52.514	238.374	— 1.007	4.326
1888 . . .	{ Ком.-Pièces Кгр.-Kilogr.	43 33.842	158.206	— 502	2.246
1887 . . .	Кгр.-Kilogr.	31.600	99.790	—	—
1886 . . .	«	27.500	104.733	—	—
1885 . . .	«	34.876	109.037	—	—
1884 . . .	«	43.634	146.702	—	—

4. Предмети спољашње трговине
Nature des produits du commerce extérieur

б. По врстама робе — Par espèces de marchandises

(Наставак-Suite)

Године Années	Мера-Unités	Увоз у Србију Importation en Serbie		Извоз из Србије Exportation de Serbie	
		Количина Quantité	Вредност у динарима Valeur en francs	Количина Quantité	Вредност у динарима Valeur en francs
59. Оружје и муниција — Armes et munition					
1893 . . .	Ком.-Pièces	18.458	167.488	26	260
1892 . . .	«	20.649	180.490	2	24
1891 . . .	«	9.561	127.769	—	—
1890 . . .	«	6.525	92.609	3	77
1889 . . .	«	6.230	85.535	11	215
1888 . . .	«	6.269	70.623	10	221
1887 . . .	Кгр.-Kilogr.	3.200	29.911	500	3.790
1886 . . .	«	2,451.700	3,191.798	800	3.240
1885 . . .	«	8.969	66.884	1.419	16.057
1884 . . .	«	15.597	113.073	694	5.738
60. Отпадци — Déchets					
1893 . . .	Кгр.-Kilogr.	14.595	522	1,281.925	68.014
1892 . . .	«	50.535	4.182	814.764	53.086
1891 . . .	«	57.005	18.128	1,052.557	96.891
1890 . . .	«	55.200	12.280	839.409	55.532
1889 . . .	«	87.616	8.970	392.128	30.205
1888 . . .	«	194.039	24.035	434.294	24.684
1887 . . .	«	353.700	42.567	715.900	49.621
1886 . . .	«	247.700	40.655	420.700	54.474
1885 . . .	«	156.516	22.573	502.440	52.264
1884 . . .	«	161.147	21.115	533.417	65.941
61. Памук у влакну — Coton en laine					
1893 . . .	Кгр.-Kilogr.	342.771	228.314	—	—
1892 . . .	«	250.635	170.869	—	—
1891 . . .	«	600.328	706.123	1.841	1.105
1890 . . .	«	305.387	276.547	506	736
1889 . . .	«	217.999	168.331	—	—
1888 . . .	«	218.007	123.635	134	179
1887 . . .	«	187.000	209.996	—	—
1886 . . .	«	277.600	255.275	—	—
1885 . . .	«	269.773	294.150	—	—
1884 . . .	«	363.065	398.717	—	—

4. Предмети спољашње трговине
Nature des produits du commerce extérieur

6. По врстама робе — Par espèces de marchandises

(Наставак-Suite)

Године Années	Мера-Unités	Увоз у Србију Importation en Serbie		Извоз из Србије Exportation de Serbie	
		Количина Quantité	Вредност у динарима Valeur en francs	Количина Quantité	Вредност у динарима Valeur en francs
62. Памучна предива — Fils de coton					
1893 . . .	Кгр.-Kilogr.	1,402.160	2,997.645	104	78
1892 . . .	«	1,153.117	2,424.773	—	—
1891 . . .	«	1,316.342	2,762.398	—	—
1890 . . .	«	1,241.655	3,141.537	485	1.465
1889 . . .	«	999.712	2,773.595	120	520
1888 . . .	«	1,004.277	2,788.340	640	2.151
1887 . . .	«	912.800	2,076.561	2.000	7.270
1886 . . .	«	918.100	2,410.068	500	1.253
1885 . . .	«	643.254	2,091.825	100	388
1884 . . .	«	869.083	3,140.950	1.595	3.674
63. Памучне тканине — Tissus de coton					
1893 . . .	Кгр.-Kilogr.	884.838	3,315.211	113	657
1892 . . .	«	862.749	3,099.511	34	173
1891 . . .	«	1,146.384	3,882.208	311	2.186
1890 . . .	«	878.026	3,302.109	417	1.765
1889 . . .	«	773.130	2,868.103	163	635
1888 . . .	«	805.021	2,581.756	125	522
1887 . . .	«	810.900	3,476.722	2.000	6.263
1886 . . .	«	1,045.100	4,268.515	400	1.522
1885 . . .	«	632.884	3,005.837	295	1.562
1884 . . .	«	675.427	3,128.811	16	120
64. Кудеља и лан у влакву — Chanvre et lin en filasse					
1893 . . .	Кгр.-Kilogr.	11.164	4.749	592.454	315.834
1892 . . .	«	7.653	4.520	119.826	78.090
1891 . . .	«	34.485	20.008	164.076	116.002
1890 . . .	«	29.457	19.165	183.437	123.455
1889 . . .	«	46.976	26.887	59.044	35.217
1888 . . .	«	41.546	26.489	51.189	24.449
1887 . . .	«	33.400	22.730	69.600	55.439
1886 . . .	«	18.600	11.032	176.300	93.137
1885 . . .	«	12.997	8.386	201.966	131.747
1884 . . .	«	38.604	33.840	216.887	191.893

4. Предмети спољашње трговине
Nature des produits du commerce extérieur

б. По врстама робе — Par espèces de marchandises

(Наставак-Suite)

Године Années	Мера-Unités	Увоз у Србију Importation en Serbie		Извоз из Србије Exportation de Serbie	
		Количина Quantité	Вредност у динарима Valeur en francs	Количина Quantité	Вредност у динарима Valeur en francs
65. Предива од кудеље и лана — Fils de lin et de chanvre					
1893 . . .	Кгр.-Kilogr.	8.693	23.590	—	—
1892 . . .	«	11.161	33.762	—	—
1891 . . .	«	19.752	71.063	—	—
1890 . . .	«	13.680	51.241	—	—
1889 . . .	«	12.295	45.872	—	—
1888 . . .	«	22.869	77.033	—	—
1887 . . .	«	24.100	60.413	—	—
1886 . . .	«	48.900	99.065	—	—
1885 . . .	«	28.271	92.063	—	—
1884 . . .	«	23.618	89.643	—	—
66. Тканине кудељне и ланене — Tissus de lin et de chanvre					
1893 . . .	Кгр.-Kilogr.	724.080	863.812	694	530
1892 . . .	«	548.679	663.285	74	40
1891 . . .	«	733.891	992.242	960	462
1890 . . .	«	569.084	734.329	7	14
1889 . . .	«	438.362	603.462	35	95
1888 . . .	«	528.500	744.418	310	436
1887 . . .	«	497.800	674.253	100	474
1886 . . .	«	526.900	708.797	2.200	3.113
1885 . . .	«	458.575	1,187.003	3.246	5.716
1884 . . .	«	441.295	1,276.771	4.083	7.389
67. Ужарске израде — Ouvrages de corderie					
1893 . . .	Кгр.-Kilogr.	107.466	134.533	825.626	840.926
1892 . . .	«	97.149	126.756	808.426	863.110
1891 . . .	«	115.338	154.719	799.011	858.351
1890 . . .	«	96.246	122.880	937.247	1,004.555
1889 . . .	«	126.511	169.494	564.424	768.356
1888 . . .	«	114.162	250.419	732.130	895.353
1887 . . .	«	74.800	124.244	641.700	940.084
1886 . . .	«	77.500	97.076	815.100	1,216.603
1885 . . .	«	43.458	81.541	1,131.439	1,856.226
1884 . . .	«	57.616	89.447	793.135	1,480.130

4. Предмети спољашње трговине
Nature des produits du commerce extérieur

6. По врстама робе — Par espèces de marchandises

(Наставак-Suite)

Године Années	Мера-Unités	Увоз у Србију Importation en Serbie		Извоз из Србије Exportation de Serbie	
		Количина Quantité	Вредност у динарима Valeur en francs	Количина Quantité	Вредност у динарима Valeur en francs
68. С в и л а — S o i e					
1893 . . .	Кгр.-Kilogr.	10.164	502.885	7	40
1892 . . .	«	8.968	392.940	17	600
1891 . . .	«	14.723	634.882	9	475
1890 . . .	«	11.450	484.135	3	90
1889 . . .	«	10.087	435.902	13	300
1888 . . .	«	13.783	608.425	23	460
1887 . . .	«	13.600	509.841	100	4.168
1886 . . .	«	12.400	448.895	—	—
1885 . . .	«	14.874	583.429	219	7.294
1884 . . .	«	19.345	755.214	125	3.550
69. С и т н и ц е — M e r c e r i e s					
1893 . . .	{ Ком.-Pièces Кгр.-Kilogr.	{ 7.561 194.240 }	1,040.681	{ — 62 }	221
1892 . . .	{ Ком.-Pièces Кгр.-Kilogr.	{ 5.824 211.876 }	1,081.622	{ 3 4 }	81
1891 . . .	{ Ком.-Pièces Кгр.-Kilogr.	{ 4.788 291.314 }	1,831.801	{ — 20 }	90
1890 . . .	{ Ком.-Pièces Кгр.-Kilogr.	{ 3.330 197.168 }	1,212.503	{ — 31 }	271
1889 . . .	{ Ком.-Pièces Кгр.-Kilogr.	{ 1.942 200.160 }	1,155.442	{ — 94 }	405
1888 . . .	{ Ком.-Pièces Кгр.-Kilogr.	{ 2.590 171.895 }	1,089.271	{ 8 689 }	1.275
1887 . . .	Кгр.-Kilogr.	182.700	1,546.868	300	2.660
1886 . . .	«	172.400	1,365.932	500	2.664
1885 . . .	«	119.595	1,258.745	329	1.523
1884 . . .	«	181.938	1,923.537	7.045	23.320

4. Предмети спољашње трговине
Nature des produits du commerce extérieur

6. По врстама робе — Par espèces de marchandises

(Наставак-Suite)

Године Années	Мера-Unités	Увоз у Србију Importation en Serbie		Извоз из Србије Exportation de Serbie	
		Количина Quantité	Вредност у динарима Valeur en francs	Количина Quantité	Вредност у динарима Valeur en francs
70. Предива од ковова — Fils en métaux					
1893 . . .	Кгр.-Kilogr.	3.545	39.029	—	—
1892 . . .	«	4.298	49.974	—	—
1891 . . .	«	4.040	63.241	—	—
1890 . . .	«	4.352	47.128	—	—
1889 . . .	«	3.155	65.705	—	—
1888 . . .	«	3.692	89.998	—	—
1887 . . .	«	3.900	106.734	—	—
1886 . . .	«	3.200	138.020	—	—
1885 . . .	«	5.781	162.739	—	—
1884 . . .	«	10.995	276.369	—	—
71. Одело и остала шивена роба — Vêtements et autres objets confectionnés					
1893 . . .	Кгр.-Kilogr.	262.276	2,360.520	147	802
1892 . . .	«	253.141	2,047.436	591	3.206
1891 . . .	«	307.570	2,815.002	1.531	10.902
1890 . . .	«	236.845	1,985.259	632	3.682
1889 . . .	«	210.449	1,882.069	378	1.649
1888 . . .	«	267.538	2,374.178	1.400	7.991
1887 . . .	«	256.400	1,770.747	10.100	41.078
1886 . . .	«	488.300	3,800.103	7.900	38.866
1885 . . .	«	197.644	1,574.946	639	4.832
1884 . . .	«	260.362	1,690.129	21.179	96.486
72. Везови и плетива — Broderies et tricots					
1893 . . .	Кгр.-Kilogr.	12.081	140.252	1	23
1892 . . .	«	13.001	94.467	1	26
1891 . . .	«	16.713	145.129	63	636
1890 . . .	«	13.456	98.679	—	—
1889 . . .	«	16.788	119.062	—	—
1888 . . .	«	5.857	50.901	26	205
1887 . . .	«	32.400	365.998	—	—
1886 . . .	«	94.100	900.784	700	4.271
1885 . . .	«	53.710	534.021	521	3.170
1884 . . .	«	93.160	905.860	1.579	13.795

4. Предмети спољашње трговине
Nature des produits du commerce extérieur

6. По врстама робе — Par espèces de marchandises

(Наставак-Suite)

Године Années	Мера-Unités	Увоз у Србију Importation en Serbie		Извоз из Србије Exportation de Serbie	
		Количина Quantité	Вредност у динарима Valeur en francs	Количина Quantité	Вредност у динарима Valeur en francs
73. О б у ћ а — C h a u s s u r e s					
1893 . . .	Кгр.-Kilogr.	45.490	407.992	295	1.005
1892 . . .	«	48.875	423.404	412	2.708
1891 . . .	«	58.342	540.788	457	2.636
1890 . . .	«	52.468	442.999	306	1.888
1889 . . .	«	49.446	422.197	441	1.493
1888 . . .	«	62.147	502.362	671	5.241
1887 . . .	«	65.600	563.493	—	—
1886 . . .	«	72.700	574.016	—	—
1885 . . .	«	55.840	414.211	352	2.522
1884 . . .	«	70.145	624.898	1.472	7.402
74. Седларске, торбарске и рукавичарске израде Ouvrages de selliers, de faiseurs de sacs et de gantiers					
1893 . . .	{Ком.-Pièces Кгр.-Kilogr.	{— 29.771}	92.668	{18 7.079}	3.202
1892 . . .	Кгр.-Kilogr.	34.300	103.556	12.198	4.789
1891 . . .	{Ком.-Pièces Кгр.-Kilogr.	{— 44.363}	172.840	{27 8.519}	4.736
1890 . . .	«	24.337	122.082	5.109	3.873
1889 . . .	«	19.941	140.544	5.443	2.691
1888 . . .	«	21.197	135.026	3.069	5.437
1887 . . .	«	14.100	81.725	—	—
1886 . . .	«	61.300	318.066	200	570
1885 . . .	«	39.427	133.157	285	1.378
1884 . . .	«	44.176	258.402	191	1.486

II. УНУТРАШЊА ТРГОВИНА — COMMERCE INTÉRIEUR

230

I. Промет на панађурина 1893 г. — Mouvement des foires en 1893.

а. Промет стокe — Vente du bétail

ОКРУЗИ DÉPARTEMENTS	Број панађура Nombre de foires	Број продате стокe — Nombre du bétail vendu											у опште En général
		волoвa Boeufs	кpaвa Vaches	тeлaди Veaux	кoњa Chevaux	кoбилa Juments	жaрeбaди Poulains	oвaцa Moutons	кoзa Chevres	jaгaњaцa Agneaux	jaрићa Chevreaux	oвињa Porcs	
Ваљевски-Valjevo	10	3.342	1.235	78	753	322	31	89	—	265	—	5	6.120
Врањски-Vranja	2	914	116	66	184	34	8	1.080	950	412	773	379	4.916
Крагујевачки-Kragujevac	15	5.060	783	380	278	142	33	503	68	607	52	485	8.391
Крајински-Krajina	4	1.302	91	26	106	46	7	98	—	—	—	—	1.676
Крушевачки-Krusevac	16	11.133	890	829	1.088	58	54	1.038	153	881	189	116	16.429
Моравски-Mogava	15	15.212	1.171	633	548	218	65	1.790	388	1.244	312	268	21.849
Пиротски-Pirot	2	2.138	572	103	160	59	7	400	400	100	200	110	4.249
Подрински-Podrinje	9	1.485	457	56	505	104	18	151	—	308	—	1.108	4.192
Полунавски-Podunavlje	32	10.213	2.061	411	1.071	228	70	642	—	789	4	86	15.575
Пожаревачки-Požarevac	16	8.602	1.608	1.010	880	208	30	1.703	618	1.073	423	890	17.045
Рудњачки-Rudnik	14	4.385	1.490	580	521	214	31	1.855	138	1.572	50	208	11.044
Тимочки-Timok	3	2.662	658	114	316	106	8	381	204	180	120	63	4.812
Топлички-Toplica	7	1.109	352	114	312	90	19	1.287	465	1.344	1.772	71	6.935
Ужички-Užice	8	1.480	541	72	325	60	7	2.309	383	1.811	495	212	7.695
Црноречки-Crna Reka	5	2.145	1.084	172	297	72	44	252	57	879	581	10	5.593
Свега-Total	158	71.182	13.109	4.644	7.344	1.961	432	13.578	3.824	11.465	4.971	4.011	136.521
1892	143	77.105	15.166	4.153	6.332	1.992	447	15.180	4.590	12.365	6.485	3.896	147.711
1891	150	78.993	14.151	4.448	4.714	1.688	456	18.114	5.903	13.745	5.338	2.086	149.636
1890	142	68.850	12.006	3.143	4.214	1.351	445	10.394	3.693	11.510	4.624	488	120.718
1889	135	47.043	8.004	2.058	3.919	928	294	12.243	3.357	8.507	3.818	359	90.530

1. Промет на панађурима 1893 г. — Mouvement des foires en 1893.

(Наставак-Suite)

б. Пољски производи — Produits agricoles

ОБРУЗИ DÉPARTEMENTS	Пр о л а т о ј е — É t a i e n t v e n d u									
	т о в а р а = 100 к и л о г р а м а — q u i n t a u x d e									
	вина vin	ракије eau-de-vie	пшенице froment	ражи seigle	кукуруза mais	овса avoine	јечма orge	вуне laine	лоја suif	комада кожа pièces de peaux
Ваљевски-Valjevo	497·97	75·44	1.414·96	—	180·24	—	98·56	13·80	0·30	681
Врањски-Vranja	—	—	320·00	80·00	90·00	—	160·00	22·00	—	—
Крагујевачки-Kragujevac	269·00	126·50	—	—	—	—	—	39·10	—	2.930
Крајински-Krajina	164·00	70·00	600·00	300·00	300·00	—	100·00	11·00	—	250
Крушевачки-Kruševac	525·00	288·50	475·00	67·00	280·00	—	168·10	62·50	0·60	4.950
Моравски-Morava	626·75	369·60	200·00	20·00	350·00	—	130·00	295·00	6·00	6.852
Пиротски-Pirot	39·00	12·20	—	—	—	—	—	35·00	—	—
Подрински-Podrinje	55·40	23·56	—	—	—	—	—	3·00	—	700
Подунавски-Podunavlje	351·60	122·50	—	—	—	—	—	62·70	0·50	1.557
Пољаревачки-Požarevac	504·56	360·55	718·75	51·91	788·45	—	133·80	74·00	—	5.100
Руднички-Rudnik	127·67	84·04	65·70	4·25	23·40	—	45·50	17·05	—	1.216
Тимочки-Timok	74·00	28·00	—	—	—	—	—	1·50	—	330
Топлички-Toplica	59·10	41·10	340·42	57·12	33·56	—	2·20	5·00	—	240
Ужички-Užice	222·00	220·54	309·50	31·70	202·10	—	47·20	45·60	14·30	11.360
Црноречки-Crna Reka	146·00	58·47	25·00	—	9·60	—	3·00	4·57	6·00	1.480
Свега-Total	3.662·05	1.881·00	4.469·33	611·98	2.257·35	—	888·36	691·82	27·70	37.646
1892	5.429·11	1.674·40	9.515·03	2.079·94	1.041·63	162·90	1.785·59	1.797·58	71·98	40.983
1891	1.942·40	635·68	1.428·69	367·01	307·25	39·90	503·16	390·02	15·60	14.731
1890	2.493·71	872·69	1.182·31	42·54	495·98	74·96	441·23	484·93	4·00	8.130
1889	659·06	327·85	2.207·83	46·00	541·81	247·63	1.112·46	841·09	29·82	25.122

1. Промет на панађурима 1893 г. — Mouvement des foires en 1893.

в. Вредност промета — Valeur du commerce

(Наставак-Suite)

ОБРУЗИ DÉPARTEMENTS	Укупна вредност у дин. панађурског промета-Valeur en francs du commerce de foires			Просечна вредност промета на једном панађуру у динарима Valeur moyenne du commerce par foire en francs
	за продату домаћу стоку Bétail	за продате пољопривредне производе Produits agricoles	у опште En général	
Ваљевски-Valjevo	1,214.600	34.006	1,248.606	124.861
Брањски-Vranja	182.549	9.915	192.464	96.232
Крагујевачки-Kragujevac	1,464.040	31.478	1,495.518	99.701
Крајински-Krajina	210.864	34.480	245.344	61.336
Крушевачки-Kruševac	3,523.905	71.253	3,595.158	224.697
Моравски-Morava	4,767.011	122.974	4,889.985	325.999
Пиротски-Pirot	349.927	10.740	360.667	180.333
Подрински-Podrinje	585.801	7.466	593.267	65.919
Подунавски-Podunavlje	3,738.448	43.899	3,782.347	118.198
Пожаревачки-Požarevac	2,656.896	89.810	2,746.706	171.669
Руднички-Rudnik	968.596	19.147	987.743	70.553
Тимочки-Timok	658.598	9.158	667.756	222.585
Топлички-Toplica	313.436	12.773	326.209	46.601
Ужички-Užice	306.562	57.222	363.784	45.473
Црноречки-Crna Reka	691.702	18.344	710.046	142.009
Свега-Total	21,632.935	572.665	22,205.600	140.542
1892	25,085.859	802.332	25,888.191	181.036
1891	23,627.427	484.641	24,112.068	160.747
1890	16,970.032	444.746	17,414.778	122.639
1889	10,690.508	259.065	10,949.573	81.108

XII.

ФИНАНСИЈЕ — FINANCES

— 2 —
Београдске Новине

I. ДРЖАВНЕ ФИНАНЦИЈЕ — FINANCES DE L'ÉTAT

1. Државни приходи у 1893. години — Recettes de l'État en 1893.

НАЗИВ ПРИХОДА — NATURE DES RECETTES	Посебице динара Spécialement francs	Процент Pourcent	Свега динара En général francs	Процент Pourcent
I. Непосредна пореза — Contributions directes				
На земљу-Sur propriétés non bâties	6,197.594·05	11·04		
На зграде-Sur propriétés bâties	527.108·48	0·94		
На приход од капитала-Sur rentes	417.814·07	0·74		
На капитал уложен у радње-Sur capitaux mis dans diverses entreprises	271.560·23	0·48		
На обрт-Droit de circulation	3,137.324·15	5·59		
На приход од рада-Contribution sur le revenu du travail	703.423·51	1·25		
На личност-Contribution personnelle	2,486.927·96	4·43		
Допуњујућа пореза и закуп механа-Taxes spéciales assimilées aux contributions directes	99.068·21	0·18		
Државни прирез 62 ⁰ / ₁₀ -Impôt de 62 p. ⁰ / ₁₀	4,809.374·22	8·57	18,650.194·88	33·22
II. Посредни данци — Contributions indirectes				
Царина и узгредне таксе-Douanes et taxes accessoires	5,120.128·13	9·12		
Трошарина-Impôt de consommation	3,413.458·91	6·08		
Регал на руде са рударским таксама-Redevances et taxes sur mines et minéraux	46.647·17	0·08		
Монопол дувачки-Monopole du tabac	9,785.219·83	17·43		
Монопол солски-Monopole du sel	3,341.447·19	5·95		
Монопол штампарски-Monopole des imprimés	78.977·75	0·14		
Монопол барута и динамита-Monopole de poudre et dynamite	15.207·20	0·03	21,801.086·18	38·83
III. Таксе судске и административне — Taxes des frais de justice et d'administration	—	—	1,862.999·13	3·32
IV. Државна привреда — Économie de l'État				
Државна железница-Chemins de fer de l'État	5,561.891·62	9·91		

1. Државни приходи у 1893. години — Recettes de l'État en 1893.

(Наставак-Suite)

НАЗИВ ПРИХОДА — NATURE DES RECETTES	Посебице динара Spécialement francs	Процент Pourcent	Свега динара En général francs	Процент Pourcent
Експлоатација државних рудника-Exploitation des mines de l'État	403.482·99	0·72		
Поште и телеграфи-Postes et télégraphes	1,006.938·98	1·80		
Државна штампарија-Imprimerie de l'État	614.897·95	1·09		
Државна добра и мостови-Domains et pontes de l'État	179.887·98	0·32		
Државни пароброд «Делиград»-Le bateau à vapeur de l'État «Déligrad»	26.224·08	0·05		
Интерес и добит на новцу-Intérêt et agio sur la monnaie	567.489·45	1·01		
Повлашћење Народне Банке-Droit de patente de la Banque Nationale	62.117·92	0·11		
Окружне штедионице-Caisses d'épargne des départements	38.082·78	0·07		
Управа фондова-Direction des fonds publics	200.000·00	0·35		
Топчидерска економија-Économie de Topčider	11.826·65	0·02		
Државна ергела-Haras de l'État	23.797·10	0·04		
Пунцовање-Droit de marque des objets d'or et d'argent	2.240·40	0·01		
Контрола мера-Droit de vérification des poids et mesures	5.795·25	0·01	8,704.673·15	15·51
V. Фондови — Fonds				
Школски фонд-Fonds des écoles	140.868·00	0·25		
Санитетски фонд-Fonds sanitaires	459.132·00	0·82	600.000·00	1·07
VI. Разни приходи — Recettes diverses				
Приходи од прошлих година-Recettes des années précédentes	3,943.899·87	7·03		
Случајни непредвиђени приходи-Recettes impévues	326.073·72	0·58		
Враћени кредити и уштеде-Remboursements des credits et sommes épargnées	224.819·07	0·40		
Продаје државних добара-Vente des domains de l'État	23.869·84	0·04	4,518.662·50	8·05
Свега-Total	—	—	56,137.615·84	100·00

2. Државни издаци у 1893. години — Dépenses de l'État en 1893.

НАЗИВ ИЗДАТКА — NATURE DES DÉPENSES	Посебице динара Spécialement francs	Процент Pourcent	Свега динара En général francs	Процент Pourcent
I. Краљева цивилиста — Liste civile du Roi			1.200.000·00	2·02
II. Државни дуг — Dette publique				
Годишњина-Annuités	19,795.024·75	33·27		
Трошкови Управа-Frais des administrations	600.000·00	1·01		
Интереси, провизиони, ажија и т. д.-Intérêts, rémunérations, agio etc.	300.000·00	0·50	20,695.024·75	34·78
III. Дотације — Dotations				
Инвалидском фонду-Fonds des Invalides	—	—	462.620·43	0·78
IV. Засебни издаци — Dépenses spéciales				
Народна скупштина-Assemblée nationale	539.108·17	0·90		
Државни Савет-Sénat	129.487·71	0·22		
Додатак председнику министарског Савета-Supplément pour le président du conseil des ministres	5.051·97	0·01		
Званичници Краљевог двора-Employés de la Cour	10.317·30	0·02	683.965·15	1·15
V. Општи кредити — Crédits ordinaires				
Ванредне потребе-Besoins extraordinaires	118.203·21	0·20		
Редовне непредвиђене потребе-Besoins ordinaires imprévus	98.273·29	0·17		
Пензионовање саветника, министара и посланика-Mise à la retraite des sénateurs, des ministres et des ambassadeurs	55.564·37	0·09		
Пензионовање чиновника — Mise à la retraite des fonctionnaires	160.294·53	0·27		
Периодске повишице професора, телеграфиста и судија-Augmentation periodique des appointements des professeurs des télégraphistes et des juges	12.432·23	0·02		
Авансовање осталих чиновника-Avancements des autres employés	6.501·70	0·01	451.269·33	0·76

2. Државни издаци у 1893. години — Dépenses de l'État en 1893.

(Наставак-Suite)

НАЗИВ ИЗДАТКА — NATURE DES DÉPENSES	Посебице динара Spécialement francs	Процент Pourcent	Свега динара En général francs	Процент Pourcent
VI. Пенције и издржања — Pensions et entretiens				
Пенције-Pensions	1,766.867·43	2·97		
Издржања-Entretiens	20.026·80	0·03		
Чиновници на расположењу-Employés en disponibilité	11.823·12	0·02		
Инвалидска потпора-Secours aux invalides	35.413·36	0·06		
Заслужним људима у име народног признања-Aux hommes de mérite en vertu de la reconnaissance du peuple	7.999·92	0·01	1,842.130·63	3·09
VII. Стручни издаци — Dépenses des services spéciaux				
Министарство правде { Главна Контрола-Cour des comptes	133.512·09	0·31		
Ministère de la justice { Судска струка-Service judiciaire	1,477·835·32	2·48	1,661.347·41	2·79
Министарство просвете и црквених послова-Ministère de l' instruction publique et des cultes	—	—	3,908.016·53	6·57
Министарство иностраних дела-Ministère des affaires étrangères	—	—	1,172.024·98	1·97
Министарство унутрашњих дела { Полиција-Service de police	1,467.551·45	2·46		
Ministère de l' intérieur { Санитет-Service sanitaire	1,139.794·07	1·92	2,607.345·52	4·38
Министарство финансија { Финансијска струка-Administration des finances	1,275.324·86	2·14		
Ministère des finances { Монопол дувана-Monopole du tabac	4,177.373·15	7·02		
	959.778·03	1·61	6,412.476·04	10·77
Министарство војно-Ministère de la guerre	—	—	11,030.918·37	18·54
Министарство грађевина { Грађевинска струка-Section des constructions	698.168·22	1·17		
Ministère des travaux publics { Дирекција државних железница-Direction des chemins de fer	3,957.940·00	6·65	4,656.108·22	4·58
Министарство народне привреде-Ministère du commerce, de l'agriculture et de l'industrie .	—	—	2,728.073·83	7·82
Свега-Total	—	—	59,511.321·19	100·00

3. Приходи по окрузима — Recettes par départements

ОКРУГ DÉPARTEMENT	Главна државна благајна примила је 1893. год. Versements reçus par la caisse principale en 1893.			
	непосредне порезе Contributions directes	државног приреза Centimes additionnels pour l'État	допуњујуће порезе Impôts supplémentaires	на име порезе у опште Total des contributions
	д и н а р а — f r a n c s			
Ваљевски-Valjevo . . .	508.563·36	335.564·51	15.876·64	860.004·51
Врањски-Vranja . . .	619.187·96	280.007·69	8.682·34	907.877·99
Крагујевачки-Kragujevac	711.105·04	400.517·10	59.435·76	1,171.057·90
Крајински-Krajina . . .	459.323·33	126.151·49	27.417·87	612.892·69
Крушевачки-Kruševac .	641.298·63	299.362·27	29.768·24	970.429·14
Моравски-Morava . . .	744.826·51	388.343·46	19.087·40	1,152.257·37
Пиротски-Pirot . . .	484.950·75	197.738·56	24.345·13	707.034·44
Подрински-Podrinje . .	709,334·67	541.852·61	65.751·05	1,316.938·33
Подунавски-Podunavlje .	1,172.868·13	509.217·92	84.602·76	1,766.688·81
Пожаревачки-Požarevac	1,147.574·98	554.331·09	69.575·74	1,771.481·81
Руднички-Rudnik . . .	500.063·16	212.484·40	33.329·03	745.876·59
Тимочки-Timok . . .	398.050·99	259.674·63	18.449·77	676.175·39
Топлички-Toplica . . .	511.462·95	171.649·80	12.041·42	695.154·17
Ужички-Užice . . .	292.131·55	186.597·93	16.939·13	495.668·61
Црноречки-Crna Reka .	358.493·03	182.096·65	20.724·93	561.314·61
Београд-La ville de Belgrade	974.085·71	134.468·62	1.500·09	1,110.054·42
Ниш-La ville de Niš . .	.85.591·87	21.342·63	26.159·32	133.093·82
Свега-Total .	10,318.912·62	4,801.401·36	533.686·62*	15,654.000·60

* Овде није узета пореза на обрт, коју царинарнице наплаћују при увозу робе, и која је за 1893. годину износила = 2,961.768·27 динара.

4. Размера прихода — Proportions des recettes

ОБРУЗИ DÉPARTEMENTS	Број становника на крају 1892. год. Nombre d'habitants à la fin de l'année 1892.	Просечно долази динара на једног становника од Sur un habitant venaient en moyenne francs des				Процент-Pour cent			Односна размера између непосредне порезе и Rapport % des contributions directes aux		Процент-Pour cent		
		непосредне порезе-contributions directes	државног приреза-centimes additionnels	допуњујућег приреза-impôts supplémentaires	у опште en général	непосредне порезе Contributions directes	државног приреза Centimes additionnels	допуњујућег приреза Impôts supplémentaires	државног приреза centimes additionnels	допуњујуће порезе-impôts supplémentaires	непосредне порезе Contributions directes	државног приреза Centimes additionnels	допуњујуће порезе Impôts supplémentaires
Ваљевски-Valjevo	116.725	4.36	2.87	0.14	7.37	59.13	39.02	1.85	65.98	3.12	4.92	6.98	2.97
Врањски-Vranja	154.207	4.01	1.82	0.06	5.89	68.20	30.84	0.96	45.22	1.40	6.00	5.83	1.63
Крагујевачки-Kragujevac	144.657	4.92	2.77	0.41	8.10	60.72	34.20	5.08	56.32	8.36	6.89	8.34	11.12
Крајински-Krajina	91.734	5.01	1.37	0.30	6.68	74.94	20.58	4.48	27.46	5.97	4.45	2.63	5.19
Крушевачки-Kruševac	155.429	4.12	1.93	0.19	6.24	66.08	30.85	3.07	46.78	4.64	6.21	6.23	5.58
Моравски-Morava	166.545	4.47	2.33	0.11	6.91	64.64	33.70	1.66	52.14	2.56	7.22	8.09	3.57
Пиротски-Pirot	122.909	3.95	1.61	0.19	5.75	68.59	27.97	3.44	40.77	5.02	4.69	4.12	4.56
Подрински-Podrinje	180.483	3.93	3.00	0.36	7.29	53.86	41.15	4.99	76.39	0.27	6.87	11.28	12.32
Подунавски-Podunavlje	214.177	5.47	2.38	0.40	8.25	66.39	28.82	4.79	43.42	7.21	11.36	10.60	15.85
Пожаревачки-Požarevac	210.585	5.45	2.63	9.33	8.41	64.78	31.29	3.93	48.30	6.06	11.12	11.54	13.03
Руднички-Rudnik	157.142	3.18	1.35	0.21	4.74	67.04	28.49	4.47	42.49	6.66	4.84	4.48	6.24
Тимочки-Timok	94.995	4.19	2.73	0.19	7.11	58.87	38.40	2.73	65.24	4.64	3.94	5.40	3.45
Топлички-Toplica	125.709	4.07	1.36	0.10	5.53	73.58	24.69	1.73	33.56	2.35	4.92	3.54	2.25
Ужички-Užice	143.073	2.04	1.30	0.12	3.46	58.94	37.64	3.42	63.87	5.80	2.83	3.88	3.17
Црноречки-Crna Reka	70.839	5.06	2.57	0.29	7.92	63.87	32.44	3.69	50.80	5.78	3.47	3.79	3.89
Београд-La ville de Belgrade	53.010	18.38	2.53	0.03	20.94	87.75	12.11	0.14	13.80	0.15	9.44	2.80	0.28
Ниш-La ville de Niš	19.770	4.33	1.08	1.32	6.73	64.31	16.04	19.65	24.94	30.56	0.83	0.44	4.90
Свега-Total	2,222.048	4.64	2.16	0.24	7.04	65.92	30.67	3.41	46.53	5.17	100.00	100.00	100.00

била је као 100 према

5. Царински приходи — Revenus des douanes

Главни преглед — Tableau général

ГОДИНЕ ANNÉES	Редовни приходи — Revenus réguliers					Ванредни приходи Revenus iréguliers	Остали приходи Autres revenus	Приход од обртне порезе Revenus du droit de circulation	У опште En général
	Царина Droits de douane	Трошарина Octroi	Споредне таксе Taxes accessoires	Остали Autres	У опште En général				
	д и н а р а — ф р а н с								
1893	4,798.782·50	2,048.917·25	413.726·65	23.906·52	7,285.332·92	64.749·70	66.163·42	2,961.768·27	10,378.014·31
1892	3,488.378·98	2,339.838·85	438.301·13	30.539·77	6,297.058·73	50.331·56	112.526·41	2,642.344·59	9,102.261·29
1891	3,271.775·28	2,305.610·72	428.204·26	22.036·10	6,027.626·36	25.415·61	129.520·99	2,316.255·62	8,498.818·58
1890	3,329.156·55	1,770.654·77	391.238·46	19.762·30	5,510.812·08	19.647·18	128.466·31	1,968.884·08	7,627.809·65
1889	3,188.801·11	1,692.146·34	396.461·86	53.828·74	5,331.238·05	14.623·48	90.087·33	1,680.978·77	7,116.927·63
1888	3,112.766·21	1,643.901·02	460.553·74	41.111·04	5,258.332·01	23.849·52	54.266·63	1,582.640·51	6,919.088·67
1887	3,107.871·92	1,470.341·87	345.836·83	45.947·53	4,969.998·15	20.943·48	12.730·28	—	5,003.671·91
1886	3,290.624·38	1,301.986·76	284.685·57	95.251·94	4,972.548·65	13.483·32	8.807·34	—	4,994.839·31
1885	3,223.516·18	888.137·51	336.057·64	120.340·54	4,568.051·87	24.692·59	11.230·97	—	4,603.975·43
1884	4,185.550·34	1,356.672·71	410.976·00	105.138·51	6,058.337·56	22.552·62	37.772·48	—	6,118.662·66

6. Царински приходи

Посебни преглед

(Наставак-Suite)

ЦАРИНАРНИЦЕ DOUANES	Г о д и н е 1893.		
	П р и х о д		
	од царине Droits de douane	од трошарине Octroi	од обртне порезе Droits de circulation
	Л	И	Н
Бајина Башта-Bajina Bašta	560·52	3·55	154·20
Балга Бериловац-Balta Berilovac	34·20	—	227·24
Београд-Belgrade	3,159.723·24	1,419.487·87	2,100.617·11
Брза Паланка-Brza Palanka	5.402·63	265·00	1.595·96
Велико Градиште-Veliko Gradište	98.411·60	6.836·93	58.001·13
Власина-Vlasina	202·08	—	204·12
Вршка Чука-Vrška Čuka	244·04	—	140·41
Голубац-Golubac	1.060·20	—	345·96
Гроцка-Grocka	1.520·82	—	1.594·31
Дешчани Кладенац-Deščani Kladenac	27·66	—	155·47
Јагодина-Jagodina	—	—	—
Доњи Милановац-Donji Milanovac	10.050·91	901·96	5.263·98
Забреж-Zabrež	147.313·86	9.010·55	54.917·35
Јавор-Javor	1.350·10	—	1.651·48
Кладово-Kladovo	11.659·57	5.015·86	7.237·01
Крагујевац-Kragujevac	—	—	—
Љубовија-Ljubovija	258·03	—	176·56
М. Зворник-M. Zvornik	1.223·91	—	862·40
Митровица-Mitrovica	61.056·57	7·94	21.373·37
Мокра Гора-Mokra Gora	826·54	—	770·03
Ниш-Niš	—	—	—
Пирот-Pirot	100.835·13	10.813·04	53.293·91
Пожаревац-Požarevac	48.318·37	36.726·59	25.106·62
Фил. на Дубравици-Dubravica	103.223·54	62.940·20	68.527·11
Преполац-Prepolac	565·99	1·25	347·77
Радујевац-Radujevac	104.538·43	42.439·23	63.535·67
Рам-Ram	11.386·33	—	7.015·12
Рача-Rača	1.606·66	—	816·67
Рашка-Raška	1.907·51	—	1.010·79
Ржана-Ržana	286·00	—	144·19
Ристовац-Ristovac	254.363·72	181.705·29	132.169·47
Смедерево-Smederevo	248.522·45	84.883·30	139.548·61
Текија-Tekija	11.318·83	3.033·30	7.487·17
Шабац-Šabac	408.397·22	184.845·39	205.783·07
Шепачка ада-Šepačka ada	1.675·61	—	1.062·77
Топлица-Toplica	910·23	—	531·24
Свега-Total	4,798.782·50	2,048.917·25	2,961.668·27

Revenus des douanes

Tableau spécial

Pendant l'année 1893				1892 г.	1891 г.	1890 г.
R e c e t t e s				укупно En général	укупно En général	укупно En général
од узгред- них такса и осталог Taxes ac- cessoires et autres	од регал- ног данка и монопо- ла-Régale et mono- pole	за општину pour la commune	сврга-total			
a p a — f r a n c s						
306·95	—	7·56	1,032·78	1,064·81	2,840·48	1,943·42
237·91	—	—	499·35	2,285·69	1,210·41	1,304·30
315.339·26	237.702·55	295.312·13	7,528.182·16	5,883.713·18	5,283.308·98	4,975.882·33
1.297·53	—	473·61	9,034·73	7,667·12	4,377·15	6,382·92
20,422·15	6,917·49	15,184·03	205,773·33	221,034·74	241,694·43	167,265·42
527·85	—	16·00	950·05	1,727·22	2,335·65	4,081·57
2,611·82	—	6·15	3,002·42	3,070·07	274·50	293·06
44·33	—	—	1,450·49	—	—	—
1,440·07	—	695·41	5,250·61	3,568·50	2,969·68	5,560·41
261·04	—	7·25	451·42	616·85	1,281·56	1,472·87
—	—	—	—	12,301·89	29,618·82	50,219·85
2,453·79	755·09	1,630·31	21,056·04	27,731·73	25,681·75	9,328·96
22,460·89	3,791·49	26,000·68	263,494·82	189,821·38	215,300·30	132,016·52
1,457·39	—	135·36	4,594·33	3,046·12	10,673·38	11,944·24
6,268·81	—	904·66	31,085·91	39,099·84	29,959·78	20,403·01
—	—	—	—	36,735·75	88,446·97	73,036·39
308·37	—	11·40	754·36	979·20	500·76	1,117·03
766·95	—	49·87	2,903·13	4,722·84	3,209·76	10,107·38
4,249·88	—	165·13	86,852·89	113,099·78	112,162·62	120,002·81
443·27	—	16·10	2,055·94	2,061·34	6,670·06	8,393·72
—	—	—	—	145,188·23	336,221·97	202,785·58
11,222·43	—	4,026·85	180,191·36	53,299·30	69,933·92	58,203·54
4,162·38	5,166·62	4,024·30	123,504·88	—	—	—
16,847·63	27,210·35	4,418·45	283,167·28	399,552·10	393,164·37	298,887·74
64·99	—	—	980·00	—	—	—
22,825·29	49,699·63	7,447·10	290,485·35	276,625·39	275,462·88	304,072·34
2,603·80	85·40	143·37	21,234·02	16,316·20	18,850·35	41,028·11
447·07	—	—	2,870·40	5,677·26	3,303·01	2,625·00
806·97	—	75·16	3,800·43	4,093·00	4,569·24	5,014·28
203·30	—	—	633·49	1,378·23	417·58	820·26
27,899·15	134,730·00	12,266·51	743,134·14	441,907·05	200,974·50	129,565·95
48,278·75	33,610·51	68,545·09	623,388·71	615,224·23	618,145·62	530,565·04
2,752·68	5,230·58	673·21	30,495·77	39,645·52	14,612·76	11,861·00
49,005·35	53,112·53	63,529·21	964,672·77	839,357·31	833,768·06	666,463·02
386·80	—	13·82	3,139·00	5,341·39	3,344·87	3,075·73
141·44	—	—	1,582·91	3,821·94	12,491·67	7,304·89
568.546·29	558.012·24	505.778·72	11,441.705·27	9,401.775·20	8,847.777·84	7,863.028·69

Стање државних зајмова Краље
État de la dette publique dans le

	Закључен на основу Закона од Contracté sur la loi du
Руски зајам-Emprunt russe	9.VIII.-1876
Хипотекарни железнички зајмови Dettes hypothécaires des chemins de fer:	
I. емисија пруга Београд-Врања-I-ге émission voie Belgrade-Vranja	} 22.I. 1881 3.II.
II. « « Ниш-Пиrot II-me « « Niš-Pirot . . .	
III. « « Смедерево-Велика Плана, Лапово-Крагујевац III-me émission voie Smederevo-Velika Plana, Lapovo-Kragujevac	16.VI.-1884
Железничка рента за откуп железничке експлоатације-Rente des chemins de fer pour rachat de l'exploitation des chemins de fer	1.III.-1890
Лутријски зајам-Emprunt à lots	1.IV.-1881
Аграрни зајам-Emprunt agraire	22.VI.-1882
Златна рента-Rente or	15.VI.-1884
Дуванска рента-Rente de tabac	22.IX.-1885
Зајам на залогу обвезница Управе Фондова-Emprunt sur nantis- sement d'obligations de la Direction des fonds publics . . .	31.VII.-1886
Обртна рента-Rente des droits de circulation	31.I.-1887
Дувански лозови-Lots de tabac	20.IV.-1888
Солски зајам за откуп монопола соли-Emprunt de salage pour rachat du monopole de sel	10.II.-1890
5 ⁰ / ₁₀ зајам с отплатом-Emprunt à 5 ⁰ / ₁₀ sur annuités	} 29.VII.-1893
Оптирано-À titre d'avance	
Свега-Total	—

вине Србије 1. Јануара 1894. године.
 Royaume de Serbie le 1. Janvier 1893.

Закључен на година Contracté pour années	Процент Pour cent	Емисиони курс Cours d'émission	Годишњи интерес Intérêt annuel	Вредност купона Valeur des coupons	Номинална вредност Valeur nominale	
					првобитна originaire	Остатак зајма 1. Јануара 1894 г. Restant de la dette le 1 Janvier 1894
—	—	—	—	—	6,816.000	3,286.541·75
50	5 ⁰ / ₀	71·40	25·00	12·50	90,000.000	82,530.000·00
50	«	«	«	«	30,000.000	28,550.000·00
50	«	«	«	«	12,500.000	12,060.000·00
60	«	75·00	25·00	6·25	26,666.500	26,393.000·00
50	3 ⁰ / ₀	74·50	3·00	3·00	33,000.000	31,345.000·00
25	5 ⁰ / ₀	71·40	25·00	12·50	8,403.000	5,915.500·00
70	«	61·00	«	«	40,270.000	39,536.500·00
49	«	62·50	«	«	40,000.000	38,108.500·00
37	«	76·00	«	«	12,000.000	11,034.500·00
50	«	80·00	«	«	30,000.000	29,045.000·00
65	«	61·00	«	«	10,000.000	9,808.000·00
10	6 ⁰ / ₀	100·00	60·00	30·00	6,000.000	5,080.000·00
50	5 ⁰ / ₀	76·00	25·00	6·25	44,000.000	26,000.000·00
—	—	—	—	—	18,000.000	18,000.000·00
—	—	—	—	—	363,655.500	340,692.541·75

II. ОКРУЖНЕ ФИНАНСИЈЕ

Главни преглед прихода и издатака за 1893. год.

ОБРУЗИ DÉPARTEMENTS	П р и м љ е н о ј е — R e c e t t e s			
	остатка од прошних година Reste des années précédentes	окружног приреза Impôt départemental	разног прихода Recettes diverses	Свега-Total
	А	И	Н	
Ваљевски-Valjevo . . .	56.741·31	61.330·81	705·34	118.777·46
Врањски-Vranja	58.712·46	27.933·59	37·64	86.683·69
Крагујевачки-Kragujevac	28.316·53	44.002·45	5.207·37	77.526·35
Крајински-Krajina . . .	17.567·33	54.750·51	7.022·20	79.340·04
Крушевачки-Kruševac .	193.952·26	82.557·73	1.263·44	277.773·43
Моравски-Morava . . .	53.559·96	47.795·87	3.531·25	104.887·08
Пиротски-Pirot	11.751·50	74.288·53	342·03	86.382·06
Подрински-Podrinje . .	21.447·00	51.230·27	508·20	73.185·47
Подунавски-Podunavlje .	47.899·71	54.795·21	1.000·00	103.694·92
Пожаревачки-Požarevac	68.658·10	266.951·60	3.326·24	338.935·94
Руднички-Rudnik . . .	12.826·14	40.746·36	1.361·40	54.933·90
Тимочки-Timok	42.097·70	30.526·42	5.050·20	77.674·32
Топлички-Toplica . . .	41.260·92	23.613·70	2.200·00	67.074·62
Ужички-Užice	14.203·98	89.504·59	85.351·35 ¹	189.059·92
Црноречки-Cрна Reka .	135.241·58	65.339·02	1.617·00	202.197·60
Свега-Total .	804.236·48	1,015,366·66	118.523·66	1,938.126·80
Године-L'année 1892 . .	587.634·93	856.532·18	14.570·94	1,458.738·05
« « 1891 . .	214.155·64	720.211·77	16.905·15	951.272·56
П р о ц е н а т				
Године-L'année 1893 . .	41·50	52·39	6·11	100·00
« « 1892 . .	40·28	58·72	1·00	100·00
« « 1891 . .	22·51	75·71	1·78	100·00

¹ 85.146·00 од државе за помоћ грађења ужичке реалке.

FINANCES DES DÉPARTEMENTS

Tableau général des recettes et dépenses en 1893.

И з д а т о ј е — D é p e n s e s					
на плате Appointements	на трошкове окружне скупштине Frais de l'as- semblée dé- partamentale	на подизање и поправке окруж- них грађевина Construction et réparation des batiments départementaux	на канце- ларијске потребе Frais de bureaux	на друге потребе Autres dépenses	Свeга-Total
a p a — f r a n c s					
7.673·66	3.271·99	5.661·58	314·50	24.317·69	41.239·42
7.508·69	4.298·00	10.879·50	432·55	15.102·06	38.220·80
8.804·92	1.140·00	23.931·88	593·80	21.337·71	55.808·31
4.846·50	2.917·56	7.051·28	670·00	36.876·19	52.361·53
11.827·90	2.368·55	64.463·45	487·20	11.911·16	91.058·26
7.584·00	244·00	51.914·20	571·41	2.818·20	63.131·81
6.526·03	4.269·50	16.374·40	400·00	6.992·95	34.562·88
7.842·88	2.783·00	7.041·01	586·35	23.683·30	41.936·54
21.700·00	6.800·00	17.000·00	600·00	57.594·92	103.694·92
8.452·00	5.542·10	33.206·30	2.046·30	16.951·20	66.197·90
8.672·46	2.062·10	31.488·60	364·25	8.432·70	51.020·11
3.360·00	3.030·00	21.063·13	317·20	34.762·13	62.532·46
3.136·06	4.296·80	13.953·62	298·25	14.025·58	35.710·31
10.146·66	4.664·00	134.572·65	216·60	13.254·20	162.854·11
7.124·94	2.370·00	13.979·20	722·30	53.312·03	77.508·47
125.206·70	50.057·60	452.580·80	8.620·71	341.372·02	977.837·83
82.620·69	52.040·42	255.888·38	12.643·76	251.308·32	654.501·57
14.741·10	15.266·48	105.229·61	2.758·37	268.217·43	406.212·09
P o u r c e n t					
12·81	5·12	46·28	0·88	34·91	100·00
12·62	7·95	39·10	1·93	38·40	100·00
3·63	3·76	25·90	0·68	66·03	100·00

III. ОПШТИНСКЕ ФИНАНСИЈЕ — LES FINANCES DES COMMUNES

1. Општински приходи у 1893. години — Recettes des communes en 1893.

ОКРУЗИ DÉPARTEMENTS	П р и м љ е н о ј е — R e c e p t e s							просечно у једној општини Moyenne par commune			
	од приреза Centimes additionnels	од аренде Fermage	од казна Amendes	од такса Taxes	од канцелариј- ског прихода Revenus de chancellerie	од осталог Autres recettes	у опште En général				
	д	и	н	а	р	а	—		г	а	п
Ваљевски-Valjevo	164.827·51	121.303·24	3.167·67	20.747·35	10.813·98	60.351·29	381.211·04	5.606·04			
Врањски-Vranja	192.579·88	73.133·17	2.091·40	13.376·43	11.995·79	22.247·76	315.424·43	4.380·89			
Крагујевачки-Kragujevac	229.540·25	115.769·95	5.004·38	17.020·08	9.420·59	41.048·47	417.803·72	4.747·77			
Крајински-Krajina	82.134·00	128.318·12	2.775·36	7.804·25	22.288·52	78.627·48	321.947·73	3.638·49			
Крушевачки-Kruševac	213.514·00	86.392·00	2.745·45	24.332·20	21.735·91	74.344·10	423.063·66	4.067·92			
Моравски-Morava	284.436·16	125.483·11	3.998·60	19.267·57	27.993·09	106.542·94	567.721·47	5.355·86			
Пиротски-Pirot	184.352·05	40.688·23	2.149·32	6.663·66	10.623·00	28.986·32	273.462·58	3.963·23			
Подрински-Podrinje	101.864·43	244.880·61	4.575·74	29.101·27	15.729·86	92.617·79	488.769·70	5.038·86			
Подунавски-Podunavlje	266.347·47	338.014·45	5.985·34	23.473·93	37.016·71	135.542·80	806.380·70	6.833·73			
Пожаревачки-Požarevac	317.917·42	229.686·10	7.824·33	21.396·87	26.146·11	94.200·88	697.141·71	5.088·63			
Руднички-Rudnik	186.743·76	62.049·12	2.384·09	23.652·33	11.756·10	69.503·76	356.089·16	3.266·87			
Тимочки-Timok	116.168·21	29.646·64	1.365·28	9.252·98	8.662·48	30.778·25	195.873·84	2.880·50			
Топлички-Toplica	145.217·48	28.734·23	1.396·39	8.757·65	11.085·32	18.425·12	213.616·19	3.445·42			
Ужички-Užice	166.520·45	48.426·22	1.646·91	14.620·95	7.955·72	37.002·01	276.172·26	3.001·87			
Црноречки-Crna Reka	118.337·96	44.725·73	1.715·45	8.772·54	11.729·65	52.846·54	238.127·87	5.537·85			
Београд-La ville de Belgrade	—	720.746·17	4.686·95	22.050·95	1.826·50	311.970·97	1,061.281·54	1,061.281·54			
Ниш-La ville de Niš	47.086·13	119.412·87	—	5.199·77	—	16.123·71	187.822·48	187.822·48			
Сврга-Total .	2,817.587·16	2,557.409·96	53.512·66	275.490·78	246.749·33	1,271.160·19	7,221.910·08	5.559·59			
1892	2,690.161·17	2,502.249·51	66.240·50	315.380·96	330.844·41	969.976·75	6,874.853·30	5.296·50			
1891	2,470.346·42	2,220.813·37	118.591·95	267.716·18	207.864·88	1,272.994·53	6,558.327·33	5.083·97			
1890	1,935.807·52	2,091.797·87	56.644·32	237.764·06	162.229·82	974.167·00	5,458.410·59	4.434·13			
1889	2,475.530·77	2,038.235·48	46.441·97	236.074·53	176.145·25	1,055.057·09	6,027.485·09	9.582·65			
1888	2,248.431·31	1,876.054·53	51.495·72	230.011·39	306.893·91	834.829·86	5,547.716·72	8.833·94			

2. Општински издаци у 1893. години — Dépenses des communes en 1893.

ОБРУЗИ DÉPARTEMENTS	И з а т о ј е — D e b o u r s é s							просечно у једној општи- ни-Moyenne par commune				
	на плату пре- седника и ост. званичника Appointements au maire et au personnel	на плату послужитеља Gages aux serviteurs	на канце- ларијске потребе Besoins de la chancellerie	на школу и њену потребу Écoles et leurs besoins	на подизање и оправку општин- ских грађевина Construction et réparation des bâtimens communaux	на остале потребе Autres dépenses	у опште En général					
	д	и	н	а	р	а	—		г	р	а	п
Ваљевски-Valjevo	132.677·65	55.641·08	10.763·74	49.096·25	19.123·46	144.580·13	411.882·31	6.057·09				
Врањски-Vranja	141.379·03	46.674·14	12.732·55	40.797·59	13.295·34	62.921·04	317.799·69	4.413·88				
Крагујевачки-Kragujevac	150.228·27	76.922·94	12.578·11	71.504·02	29.885·36	68.925·36	410.044·06	4.659·59				
Крајински-Krajina	125.831·92	40.062·24	11.448·48	43.713·59	7.902·87	75.695·32	304.654·42	4.994·33				
Крушевачки-Kruševac	162.086·95	48.251·99	15.726·04	65.761·58	13.260·66	86.907·81	391.995·03	3.769·18				
Моравски-Morava	183.501·66	85.175·54	16.900·16	76.521·46	59.037·37	109.976·32	531.112·51	5.010·50				
Пиротски-Pirot	110.839·52	36.258·91	10.140·94	42.820·69	4.198·53	47.381·84	251.640·43	3.646·96				
Подрински-Podrinje	152.562·91	102.700·93	13.458·16	55.515·48	141.987·97	76.418·02	542.643·47	5.594·26				
Подунавски-Podunavlje	244.858·47	96.637·37	22.364·17	85.395·09	46.175·96	261.609·36	757.040·42	6.415·60				
Пожаревачки-Požarevac	254.051·07	86.197·77	26.387·11	107.987·49	27.175·01	176.658·65	678.457·10	4.952·24				
Руднички-Rudnik	146.567·44	56.855·79	16.073·61	41.794·66	23.322·69	67.737·57	351.351·76	3.223·41				
Тимочки-Timok	76.346·63	32.871·94	8.577·43	28.845·71	5.224·93	34.705·55	186.572·19	2.743·71				
Топлички-Toplica	96.048·58	22.019·34	10.479·29	26.285·36	6.175·40	42.877·22	203.885·19	3.288·47				
Ужички-Užice	118.937·34	42.728·61	11.457·14	37.223·55	7.510·00	58.540·76	276.397·40	3.004·32				
Црноречки-Crna Reka	74.488·85	31.807·76	9.180·00	32.502·19	15.546·64	61.410·08	224.935·52	5.231·06				
Београд-La ville de Belgrade	215.561·34	259.420·50	23.829·22	133.406·60	20.485·76	353.273·59	1,005.977·01	1,005.977·91				
Ниш-La ville de Niš	41.293·69	63.401·24	8.331·81	47.217·11	3.147·42	54.904·76	218.296·03	218.296·03				
Свега-Total	2,427.261·32	1,183.628·09	239.427·96	986.388·42	443.455·37	1,784.523·38	7,064.684·54	5.438·55				
1892	2,346.784·60	1,110.031·26	252.201·85	962.617·33	381.889·81	1,604.776·94	6,658.301·79	5.129·66				
1891	2,257.074·06	963.045·07	219.361·36	834.650·85	249.696·65	1,711.217·04	5,235.045·03	4.833·37				
1890	2,044.013·27	925.218·41	204.486·16	759.750·87	187.167·55	1,259.893·93	5,380.530·19	4.370·86				
1889	2,726.201·44	963.321·39	191.430·76	875.659·65	136.209·68	1,175.409·76	6,068.232·68	9.647·43				
1888	2,525.042·44	798.243·73	173.139·70	746.041·24	122.109·70	1,057.427·09	5,422.003·90	8.633·76				

3. Главни преглед општинских прихода и издатака у 1893. г.
 Tableau général des recettes et dépenses des communes en 1893.

ПРИХОДИ — RECETTES	динара francs	ИЗДАЦИ — DÉPENSES	динара francs
Од приреза-Centimes additionnels	2,817.587·16	На плату председника и осталих званичника-Appointements au maire et au personnel	2,427.261·32
Од аренде-Fermage	2,557.409·96	На плату послужитеља-Gages aux serviteurs	1,183.628·09
Од казна-Amendes	53.512·66	На канцеларијске потребе-Besoins de chancellerie	239.427·96
Од такса-Taxes	275.490·78	На школу и њене потребе-Les écoles et leurs besoins	986.388·42
Канцеларијски-De chancellerie	246.749·33	На подизање и оправку општинских грађевина-Construction et réparation des bâtiments communaux	443.455·37
Остали-Autres	1,271.160·19	На остале потребе-Autres	1,784.523·38
Свега-Total	7,221.910·08	Свега-Total	7,064.684·54
П р о ц е н а т — Р о и г с е н т			
Прирез-Centimes additionnels	39·02	Плате председника и осталих званичника-Appointements au maire et au personnel	34·35
Аренде-Fermage	35·41	Плате послужитеља-Gages aux serviteurs	16·76
Казне-Amendes	0·74	Канцеларијске потребе-Besoins de la chancellerie	3·39
Таксе-Taxes	3·81	Школа и њене потребе-Les écoles et leurs besoins	13·96
Канцеларијски приход-Revenus de la chancellerie	3·42	Подизање и оправка општинских грађевина-Construction et réparation des bâtiments communaux	6·28
Остали приходи-Autres recettes	17·60	Остали издаци-Autres dépenses	25·20
Свега-Total	100·00	Свега-Total	100·00

4. Упоредни преглед општинских прихода — Tableau comparatif des recettes communales

ПРИХОДИ — RECETTES	1888 г.	1889 г.	1890 г.	1891 г.	1892 г.	1893 г.	Просечно од 1888 до 1893 године Moyenne de 1888 à 1893
	д и н а р а — ф р а н с с						
Прирез-Centimes additionnels	2,248.431·31	2,475.530·77	1,935.807·52	2,470.346·42	2,690.161·17	2,817.587·16	2,439.644·06
Аренда-Fermage	1,876.054·53	2,038.235·48	2,091.797·87	2,220.813·37	2,502.249·51	2,557.409·96	2,214.426·78
Од продатог општинског имања-Vente des propriétés communales	20.489·11	48.857·35	33.278·14	71.051·14	13.974·23	35.389·14	37.173·19
Казне-Amendes	51.495·72	46.441·97	56.644·32	118.591·95	66.240·50	53.512·66	65.487·85
Таксе-Taxes	230.011·39	236.074·53	237.764·06	267.716·18	315.380·96	275.490·78	260.406·32
Канцеларијски приход-Revenus de la chancel- lerie	306.893·91	176.145·25	162.229·82	207.864·88	330.844·41	246.749·33	238.454·60
Остало-Autres recettes	814.340·75	1,006.199·74	940.888·86	1,201.943·39	956.002·52	1,235.771·05	1,025.857·72
Свега-Total	5,547.716·72	6,027.485·09	5,458.410·59	6,558.327·33	6,874.853·30	7,221.910·08	6,281.450·52
П р о ц е н а т — П о у г о с е н т							
Прирез-Centimes additionnels	40·53	41·07	35·46	37·67	39·13	39·01	38·84
Аренда-Fermage	33·82	33·82	38·32	33·86	36·40	35·41	35·25
Од продатог општинског имања-Vente des propriétés communales	0·37	0·81	0·61	1·08	0·20	0·49	0·59
Казне-Amendes	0·93	0·77	1·04	1·81	0·96	0·74	1·04
Таксе-Taxes	4·14	3·92	4·36	4·08	4·59	3·82	4·15
Канцеларијски приход-Revenus de la chancel- lerie	5·53	2·92	2·97	3·17	4·81	3·42	1·80
Остало-Autres recettes	14·68	16·69	17·24	18·33	13·91	17·11	16·33
Свега-Total	100·00	100·00	100·00	100·00	100·00	100·00	100·00

6. Имовина и дуговање општина у Краљевини Србији
La fortune et les dettes des communes dans le Royaume de Serbie

ИМОВИНА — LA FORTUNE	Вредност имовине у динарима — Valeur de la fortune en franc						Просечно од 1888 до 1893 године Moyenne de 1888 à 1893
	1893 г.	1892 г.	1891 г.	1890 г.	1889 г.	1888 г.	
Непокретна имовина-Immobiliers	15,925.191·51	16,464.282·31	13,626.600·51	13,892.700·50	7,885.412·02	6,649.845·09	12,407.338·65
Покретна имовина-Mobiliers	796.719·09	1,129.794·04	625.623·43	861.565·88	593.973·95	472.678·99	746.725·90
Готовина-Monnaie comptante	629.885·49	536.901·05	829.323·25	671.915·19	521.847·45	444.023·14	605.649·26
На дугу-Chez les débiteurs	5,214.922·33	7,679.471·92	4,528.586·38	4,153.464·55	4,121.507·11	4,386.519·35	5,014.078·61
Варошке општине-Communes urbaines . . .	13,787.671·40	16,835.122·65	13,349.808·18	12,415.800·51	7,387.487·58	5,976.224·01	11,458.685·72
Сеоске општине-Communes rurales	8,779.047·02	8,975.326·67	7,260.325·39	7,163.845·61	5,735.252·95	5,976.842·56	7,315.106·70
Свега-Total	22,566.718·42	25,810.449·32	19,610.133·57	19,579.646·12	13,122.740·53	11,953.066·57	18,773.792·42
ДУГОВАЊЕ — DETTES	Дуговање у динарима — Montant des dettes en francs						Просечно од 1888 до 1893 године Moyenne de 1888 à 1893
	1893 г.	1892 г.	1891 г.	1890 г.	1889 г.	1888 г.	
Управи фондова и другим новчаним заводима À la Direction des fonds publics et aux autres institutions financières	1,953.607·72	1,420.160·48	1,251.119·23	1,230.383·14	1,355.910·27	1,339.196·15	1,425.077·83
Приватним повериоцима-Au créanciers privés	2,915.555·22	3,405.514·23	1,091.669·34	953.868·83	563.103·37	477.613·42	1,567.887·40
Варошке општине-Communes urbaines . . .	3,897.472·02	3,995.622·38	1,484.781·41	1,326.150·85	1,176.875·76	1,126.672·22	2,167.929·11
Сеоске општине-Communes rurales	971.780·92	830.052·33	858.007·16	858.101·12	742.137·88	690.137·35	825.036·12
Свега-Total	4,869.252·94	4,825.674·71	2,342.788·57	2,184.251·97	1,919.013·64	1,816.809·57	2,992.965·23

7. Вредност општинске имовине по одбитку дугова
Valeur de la propriété des communes après l'apstraction
des dettes

ОБРУЗИ Départements	Број општина Nombre de communes			Вредност чисте имовине (по одбитку дугова) општина Valeur actuelle de la fortune des communes		
	варошких urbaines	сеоских rurales	у опште en général	варошких urbaines	сеоских rurales	у опште en général
				динара - francs		
Ваљевски-Valjevo . . .	3	65	68	348.872·17	382.237·38	731.109·55
Врањски-Vranja . . .	3	69	72	178.899·59	101.442·82	280.342·41
Крагујевачки - Крагу- jevac	6	82	88	365.481·04	321.014·87	686.495·91
Крајински-Крајина . . .	5	56	61	269.484·65	695.170·01	964.654·66
Крушевачки-Крушеvac	6	98	104	311.413·39	380.752·96	692.166·35
Моравски-Mogava . . .	9	97	106	875.200·39	483.559·82	1,358.760·21
Пиротски-Pirot	3	66	69	66.044·11	63.824·33	129.868·44
Подрински-Podrinje . .	6	91	97	1,339.117·97	774.270·34	2,113.388·31
Подунавски-Podunavlje	6	112	118	1,041.254·15	1,763.162·72	2,810.416·87
Пожаревачки-Požare- vac	8	129	137	677.606·48	1,399.152·20	2,076.758·68
Руднички-Rudnik	5	104	109	274.326·15	388.169·22	662.495·37
Тимочки-Timok	2	66	68	96.150·17	330.614·92	426.765·09
Топлички-Toplica	2	60	62	— 12.954·98	67.644·41	44.689·43
Ужички-Užice	7	85	92	118.461·76	189.696·99	308.158·75
Црноречки-Crna Reka	2	41	43	162.736·10	476.553·11	639.289·21
Београд-La ville de Bel- grade	1	—	1	3,777.405·60	—	3.777.405·60
Ниш-La ville de Niš . . .	1	—	1	— 5.299·36	—	— 5.299·36
Свега-Total	75	1.224	1.299	9,890.199·38	7,807.266·10	17,697.465·48
1892	75	1.223	1.298	12,839.500·27	8,145.274·34	20,984.774·61
1891	70	1.220	1.290	10,865.026·77	6,402.318·23	17,267.345·00
1890	70	1.161	1.231	11,089.649·66	6,305.744·49	17,395.394·15
1889	70	559	629	6,210.611·82	4,993.115·07	11,203.726·89
1888	70	558	628	4,849.551·79	5,286.705·21	10,136.257·00
Просечно-Moyenne						
1893	1	1	1	131.869·33	6.378·48	13.623·91
1892	1	1	1	171.193·35	6.660·08	16.167·00
1891	1	1	1	155.214·67	5.247·80	13.385·54
1890	1	1	1	158.423·56	5.431·30	14.131·11
1889	1	1	1	88.723·03	8.932·23	17.811·96
1888	1	1	1	69.279·31	9.474·38	16.140·54

XIII.

НОВЧАНИ ЗАВОДИ — INSTITUTIONS FINANCIÈRES

*Издадена
Београд, 1900.*

УПРАВА ФОНДОВА DIRECTION DES FONDS PUBLICS

1. Приходи у 1893. год. — Recettes en 1893.

П Р И М А Њ Е — R E C E T T E S	Посебице Spécialement	У опште En général
	динара-francs	
1. Готовина 1. Јануара 1893. год.-Numéraire dans la caisse le 1. Janvier 1893		167.652·83
2. Повериоци управини:-Créanciers de la Direction:		
<i>I. Капитали-Capitaux</i>		
а. приватни-privés	3,838.684·48	
б. црквени-des églises	994.417·68	
в. манастирски-des monastères	153.729·13	
г. пупилни-pupillaires	4,138.804·40	
д. депозитни-en dépôt	1,061.967·29	
ђ. штедионички-des caisses d' épargne	105.760·82	
е. остали-autres	86.886·98	10,380.250·78
<i>II. Фондови-Fonds</i>		
а. санитетски-sanitaire	9,657.998·77	
б. школски-scolaire	2,784.001·76	
в. удовички-de veuves	2,558.493·75	
г. учитељски-d' instituteurs	815.618·36	
д. свештенички-de prêtres	498.467·16	
ђ. црквени-d' églises	420.634·66	
е. шумски-forestier	60.255·08	
ж. разни мањи фондови-autres fonds d' une importance inférieure	7,216.762·07	24,012.231·61
Свега-Total		34,392.482·39
<i>III. Примљено у 1893. год.-Versements en 1893.</i>		
а. капитала поверилачких-capitaux des créanciers	1,442.579·18	
б. капитала депозитних-capitaux déposés	162.929·11	
в. остали-autres	64.156·18	1,669.664·47
3. Интерес на капитал поверилачки-Intérêt sur les capitaux des créanciers		
а) за I-во полгође-I-er semestre	818.366·23	
б) за II-го полгође-II-me semestre	822.678·96	1,641.045·19
4. Наплаћено интереса-Remboursement d' intérêt		
а. за раније године-pour les années précédentes	1,134.139·18	
б. за 1893. годину-pour l' année 1893.	148.538·96	1,282.678·14
в. интереса на интерес за раније године-intérêt sur intérêt pour les années précédentes	268.928·73	
г. интереса на интерес за 1893. годину-intérêt sur intérêt pour l' année 1893.	51.466·51	320.395·24
5. Ненаплаћени интерес за 1893. год.-Intérêts non payés pour l'année 1893		2,001.885·81
6. Отплате по издатим зајмовима-Payements partiels des prêts		965.585·20
7. У проценту за раније године-Pourcent pour les années précédentes		210.826·01
8. Ванредни приходи-Recettes extraordinaires		58.444·84
Свега-Total		42,710.660·12

2. Издаци у 1893. год. — Dépenses en 1893.

ИЗДАВАЊЕ — DÉPENSES	Посебице	У опште
	Spécialement	En général
	динара-francs	
1. Дужници управини-Débiteurs de la Direction		
а. по зајмовима издатим у ранијим годинама- Prêts donnés les années antérieures	24,964.353·45	
б. по зајмовима издатим у 1893. години-Prêts donnés l' année 1893	1,167.234·15	26,131.587·60
в. по неплаћеном интересу-Intérêts non payés		11,525.621·21
2. Исплаћени капиталы-Capitaux payés		
а. поверилачки-аих créanciers	2,143.966·40	
б. депозитни-dépôts	184.203·82	
в. остали-autres	69.970·53	2,398.140·75
3. Капиталисан интерес поверилаца-Intérêt capitalisé des créanciers		
а. за I-во полгође 1893. године-I-er semestre de 1893	818.366·23	
б. за II-го полгође 1893. године-II-me semestre de 1893	822.678·96	1,641.045·19
4. Државној благајници издато-Versements à la caisse de l' État		
а. проценат за текућу и раније године-Pour cent pour l' année courante et les années antérieures	475.000·00	
б. ванредних прихода-Recettes extraordinaires	58.444·84	533.444·84
5. Готовина 31. Децембра 1893 год.-Numéraire dans la caisse le 31 Décembre 1893.		480.820·53
Свега-Total		42,710.660·12

3. Дужници Управе Фонда на крају 1894. године.
Débiteurs de la Direction des fonds publics à la fin de l'année 1894.

ОБРУЗИ DÉPARTEMENTS	Број дужни- ка Nom- bre des débi- teurs	Сви дужници дуговали су Les débiteurs devaient			На једног дужника долазило је просечно-Par débiteur venait			Од целог дуга долазило је про- цента на-De la dette totale venait % sur		Један дужник долазио је на становника-Un débiteur venait sur habitants	На 1000 становника дома- цило је дужника-Débiteurs sur 1000 habitants
		од остатка главнога reste du capital	од интереса de l' intérêt	у опште en général	од остатка главнога reste du capital	од интереса de l' intérêt	у опште en général	остатак главнога reste du capital	пеплаћени ин- терес-intérêt du		
		а и а р а — ф г а н с с									
Ваљевски-Valjevo	861	1,774.265·91	981.070·93	2,755.336·84	2.060·70	1.139·45	3.200·15	64·39	35·61	139	7·21
Врањски-Vranja	27	71.560·56	34.415·04	105.975·60	2.650·39	1.274·63	3.925·02	67·53	32·47	5.905	0·17
Крагујевачки-Kragujevac	930	1,343.760·06	743.286·16	2,087.046·22	1.444·90	799·23	2.244·13	64·39	35·61	157	6·36
Крајински-Krajina	144	373.078·84	238.484·21	611.563·15	2.590·82	1.656·14	4.246·96	61·00	39·00	658	1·52
Крушевачки-Kruševac	316	742.290·56	358.621·47	1,100.912·03	2.349·02	1.134·87	3.488·89	67·43	32·57	508	1·97
Моравски-Morava	775	1,804.282·30	1,668.353·40	3,472.635·70	2.328·10	2.152·72	4.480·82	51·96	48·04	222	4·51
Пиротски-Pirot	37	148.097·28	33.698·02	181.795·30	4.002·62	910·75	4.913·37	81·46	18·54	3.420	0·29
Подрипски-Podrinje	820	2,232.811·62	967.151·85	3,199.963·47	2.722·94	1.179·45	3.902·39	69·78	30·22	226	4·43
Подунавски-Podunavlje	1.324	2,708.644·07	1,869.266·53	4,577.910·60	2.045·80	1.411·83	3.457·63	59·17	40·83	167	5·97
Пожаревачки-Požarevac	594	2,099.208·34	987.791·63	3,086.999·97	3.534·02	1.662·94	5.196·96	68·00	32·00	366	2·73
Руднички-Rudnik	650	749.616·47	460.681·23	1,210.297·70	1.153·25	708·74	1.861·99	61·94	38·06	246	4·06
Тимочки-Timok	205	352.302·80	149.835·16	502.137·96	1.718·55	730·90	2.449·45	70·16	29·84	478	2·09
Топлички-Toplica	108	631.039·10	185.718·42	816.757·52	5.842·95	1.719·61	7.562·56	77·26	22·74	1.385	0·72
Ужички-Užice	661	920.462·33	632.303·66	1,552.765·99	1.392·53	956·58	2.349·11	59·28	40·72	223	4·49
Црноречки-Crna Reka	384	589.517·92	261.142·53	850.660·45	1.535·20	680·05	2.215·25	69·30	30·70	190	5·25
Београд-La ville de Belgrade	1.452	8,859.570·48	2,520.844·80	11,380.415·28	6.101·63	1.736·11	7.837·74	77·85	22·15	36	27·74
Свега-Total	9.288	25,400.508·64	12,093.665·04	37,494.173·68	2.734·76	1.302·07	4.036·83	67·75	32·25	246	4·07

II. ДРЖАВНЕ ШТЕДИОНИЦЕ У 1893. Г.
CAISSES D'ÉPARGNE DE L'ÉTAT EN 1893.

I. Повериоци државних штедионица — Créanciers des caisses d'épargne de l'État

Штедионица за округ Caisse d'épargne du département de	Број — Nombre				Поверилачки капитал, на крају год. Capitaux des créanciers à la fin de l'année			У течају године примљено је на руковање капитала-Au cours de l'année on a reçu des capitaux			У течају године издато је поверилачких капитала-Au cours de l'année on a remboursé des capitaux aux créanciers		
	чиновника и званич- ника-des employés	поверилаца des créanciers			са интересом-avec taux d'intérêts		у опште en général	са интересом-avec taux d'intérêts		у опште en général	са интересом-avec taux d'intérêts		у опште en général
		који су при- мали ин- терес qui recevez intérêts	у опште en général	50 0	30 0	50 0		30 0	50 0		30 0		
				50 0	30 0	А И Н А Р А — F R A N C S							
Врањски-Vranja . . .	2	8	5	13	58.707·92	136.561·13	195.269·05	15.139·91	35.563·91	50.703·82	16.707·60	3.200·64	19.908·24
Крагујевачки-Kragu- jevac	2	50	5	55	906.349·40	169.221·34	1,075.570·74	4.468·30	224·76	4.693·06	78.457·46	5.008·57	83.466·03
Крушевачки-Kruševac Нишки-Niš	2	25	18	43	560.011·17	142.639·93	702.651·10	6.260·00	12.323·52	18.583·52	3.876·72	37.356·88	41.233·60
Смедеревски-Smede- revo	2	27	2	29	636.407·88	71.142·73	707.550·61	110.483·05	30.000·00	140.483·05	165.580·13	25.000·99	190.581·12
Ужички-Užice	2	29	18	47	378.230·88	57.547·30	435.778·18	20.370·00	15.940·00	36.310·00	42.156·72	14.050·00	56.206·72
Чачански-Čačak . . .	3	26	7	33	503.104·76	29.445·24	532.550·00	13.186·67	145·00	13.331·67	32.403·06	14.579·37	46.981·43
Свега-Total . . .	13	165	55	220	3,042.812·01	606.557·67	3,649.369·68	169.907·93	94.197·19	264.105·12	339.180·69	99.196·45	438.377·14
1892	11	170	49	219	3,095.156·14	491.048·85	3,586.204·99	337.070·52	191.212·09	528.282·61	541.761·17	92.267·58	634.028·75
1891	12	167	43	210	3,171.307·30	460.204·82	3,631.512·12	204.397·16	122.116·86	326.514·02	443.038·63	99.601·31	542.639·94
1890	13	172	43	215	3,170.302·43	465.503·30	3,635.805·73	206.167·99	78.295·40	284.463·39	365.030·04	95.442·06	460.472·10
1889	16	262	72	334	3,472.923·13	924.365·94	4,397.289·07	371.352·59	154.006·84	525.359·43	606.640·08	270.223·33	876.863·41
1888	16	245	74	319	3,427.410·79	981.581·24	4,408.992·03	336.762·37	147.765·46	484.527·83	461.700·69	233.688·91	695.389·60

2. Дужници државних штедионица — Débiteurs des caisses d' épargne de l' État

ШТЕДИОНИЦА ЗА ОКРУГ CAISSE D' ÉPARGNE DU DÉPARTEMENT DE	Које је године отворена Année de fon- dation	Број дужника-Nom- bre de débiteurs			Штедионица имала је код дужника-La caisse d' épargne avait chez les débiteurs			Просечно долазило је на јед- ног дуж- ника-En moyenne venait sur un débitteur	На једног повериоца долазило је про- сечно од капитала-Sur un créancier venait en moyenne du capital		
		из округа где је штедионица du département ou est le siège de la caisse d' épargne	из других округа des autres départe- ments	у опште en général	из округа у коме је- du département ou est le siège de la caisse d' épargne	из других округа des autres département- s	у опште en général		са интересом-avec taux d' intérêts		у опште en général
									5% ₀	3% ₀	
									a n n a — f r a n c s		
Врањски-Vranja	1887	328	1	329	147.578·75	14.450·26	162.029·01	492·48	7.338·49	27.312·23	15.020·70
Крагујевачки-Kragujevac	1871	1.376	25	1.401	744.737·34	13.459·62	758.196·96	541·18	18.126·99	33.844·27	19.555·83
Крушевачки-Kruševac	1872	883	—	883	617.508·82	—	617.508·82	699·33	22.400·45	7.924·44	16.340·72
Нишки-Niš	?	—	—	—	—	—	—	—	—	—	—
Смедеревски-Smederevo	1872	1.549	—	1.549	544.600·77	—	544.600·77	351·58	23.570·66	35.571·36	24.398·29
Ужички-Užice	1871	1.233	—	1.233	341.394·15	—	341.394·15	276·88	13.042·44	3.197·07	9.271·88
Чачански-Čačak	1872	761	—	761	429.971·75	—	429.971·75	565·01	19.350·18	4.206·46	16.137·88
Свега-Total		6.130	26	6.156	2,825.791·58	27.909·88	2,853.701·46	463·56	18.441·28	11.028·32	16.588·04
1892	—	4.743	1	4.744	2,830.974·47	39.060·94	2,870.035·41	604·98	18.206·80	10.021·41	16.375·37
1891	—	6.136	32	6.168	2,490.840·86	22.040·62	2,512.881·48	407·41	18.989·86	10.702·44	17.292·92
1890	—	6.791	44	6.835	3,009.753·08	79.583·20	3,089.336·28	451·99	18.431·99	10.825·66	16.910·72
1889	—	6.528	135	6.663	3,652.829·75	134.178·57	3,787.008·32	568·36	13.255·43	12.838·41	13.165·54
1888	—	9.522	173	9.695	3,878.042·18	137.933·67	4,015.975·85	414·23	13.989·43	13.264·61	13.821·29

III. ПРИВАТНИ НОВЧАНИ ЗАВОДИ У КРАЉЕВИНИ СРБИЈИ INSTITUTIONS FINANCIÈRES PRIVÉES DANS LE ROYAME DE SERBIE

Стање новчаних завода на крају 1893. године — Situation des institutions financières a la fin de l'année 1893.

И М Е З А В О Д А NOMS DES INSTITUTIONS FINANCIÈRES	Које је године осно- ван Année de fon- dation	Место у коме се завод налази Siège des institutions	Уплаћени капитал Mise de fonds	Укупни обрт завода у 1893 ГОДИНИ Montant total du mouvement des institutions en 1893
			динара-francs	
1. Банне — Banques				
1. Привилегована народна банка Краљевине Србије-Banque nationale pri- vilégiée du Royaume de Serbie	1.884	Београд-Belgrade	2,499.750·00	259,397.713·44
2. Нишка трговинска и прометна банка-Banque de commerce de Niš	1.891	Ниш-Niš	125.000·00	4,039.901·74
3. Смедеревска кредитна банка-Banque de crédit de Smederevo	1.871	Смедерево-Smederevo	363.840·00	29,580.678·06
4. Српска кредитна банка-Banque de crédit serbe	1.883	Београд-Belgrade	1,200.000·00	155,502.855·28
Свега-Total	—	—	4,188.590·00	448,521.148·52
2. Кредитни заводи — Institutions de crédit				
1. Београдски кредитни завод-Institution de crédit de Belgrade	1.871	Београд--Belgrade	906.000·00	117,460.770·36
2. Крагујевачки кредитни завод-Institution de crédit de Kragujevac	1.885	Крагујевац-Kragujevac	350.000·00	28,211.564·98
Свега-Total	—	—	1,256.000·00	145,672.335·34
3. Задруге — Associations				
1. Аранђеловачка задруга за међусобно помагање и штедњу-Société du secours mutuel et d' épargne d' Arandjelovac	1.890	Аранђеловац-Arandjelovac	100.000·00	4,479.284·70

2. Београдска задруга за међусобно помагање и штедњу-Société du secours mutuel et d'épargne de Belgrade	1.882	Београд-Belgrade	1,386.642·00	137,587.72 2·98
3. Ваљевска задруга за међусобно помагање и штедњу-Société du secours mutuel et d'épargne de Valjevo	1.888	Ваљево-Valjevo	235.152·00	9,638.189·60
4. Врањска задруга за међусобно помагање и штедњу-Société du secours mutuel et d'épargne de Vranja	1.892	Врања-Vranja	74.818.50	02,008.079·8
5. Врачарска задруга за штедњу и кредит-Société d'épargne et de crédit de Vračar	1.893	Београд-Belgrade	282.915·50	7,380.403·50
6. Зајечарска задруга за међусобно помагање и штедњу-Société du secours mutuel et d'épargne de Zajčar	1.885	Зајечар-Zajčar	150.000·00	9,469.895·40
7. Ивањичка задруга за међусобно помагање и штедњу-Société du secours mutuel et d'épargne d'Ivanjica	1.889	Ивањица-Ivanjica	45.125·00	1,025.600·52
8. Јасеничка задруга за међусобно помагање и штедњу-Société du secours mutuel et d'épargne de Jasenica	1.894	Аранђеловац-Arandjelovac	20.633·00	—
9. Крагујевачка задруга за кредит и штедњу-Société d'épargne et de crédit de Kragujevac	1.894	Крагујевац-Kragujevac	60.978·00	—
10. Крајинска винарска задруга-Association des cultivateurs de vin de Krajina	1.890	Неготин-Negotin	43.000·00	—
11. Крушевачка задруга за помагање и штедњу-Société du secours mutuel et d'épargne de Kruševac	1.887	Крушевац-Kruševac	288.558·65	11,747.409·50
12. Лазаревачка задруга-Association de Lazarevac	1.890	Лазаревац-Lazarevac	52.293·00	600.554·80
13. Нишка задруга за кредит и штедњу-Société d'épargne et de crédit de Niš	1.894	Ниш-Niš	39.056·00	—
14. Нишка задруга за међусобно помагање и штедњу-Société du secours mutuel et d'épargne de Niš	1.888	Ниш-Niš	206.940·39	8,577.484·24
15. Обреновачка задруга за међусобно помагање и штедњу-Société du secours mutuel et d'épargne d'Obrenovac	1.894	Обреновац-Obrenovac	17.662·00	—
16. Палилулска задруга за штедњу и кредит-Société d'épargne et de crédit de Palilula	1.893	Београд-Belgrade	65.477·00	1,533.413·58
17. Пиротска задруга за помоћ и штедњу-Société du secours et d'épargne de Pirot	1.888	Пирот-Pirot	148.721·06	7,883.714·84
18. Подунавска окружна задруга-Société du département de Podunavlje	1.893	Смедерево-Smederevo	154.896·00	1,124.768·62
19. Пожаревачка задруга за међусобно помагање и штедњу-Société du secours mutuel et d'épargne de Požarevac	1.892	Пожаревац-Požarevac	116.017·50	4,229.003·70
20. Прва Крагујевачка задруга за међусобно помагање и штедњу Première société du secours mutuel et d'épargne de Kragujevac .	1.889	Крагујевац-Kragujevac	150.000·00	17,129.842·40

Стање новчаних завода на крају 1893. године — Situation des institutions financières à la fin de l'année 1893
(Наставак Suite)

И М Е З А В О Д А NOMS DES INSTITUTIONS FINANCIÈRES	Које је године осно- ван Année de fon- dation	Место у коме се завод налази Siège des institutions	Уплаћени капитал Mise de fonds	Укупни обрт завода у 1893 ГОДИНИ Montant total du mouvement des institutions en 1893
			динара-francs	
21. Прокупачка задруга за међусобно помагање и штедњу - Société du secours mutuel et d'épargne de Prokuplje	1.888	Прокупље-Prokuplje	100.000·00	3,431.337·58
22. Смедеревска задруга за међусобно помагање и штедњу - Société du secours mutuel et d'épargne de Smederevo	1.887	Смедерево-Smederevo	269.713·50	17,625.164·88
23. Српскојеврејска трговачка задруга-Société de commerce serbo-israélite	1.889	Ниш-Niš	58.393·20	2,628.312·82
24. Тополска задруга за кредит и штедњу-Société d'épargne et de crédit de Topola	1.894	Топола-Topola	—	—
25. Трстеничко удружење за помоћ и штедњу-Association de secours et d'épargne de Trstenik	1.887	Трстеник-Trstenik	100.000·00	5,415.691·70
26. Чачанска задруга за међусобно помагање и штедњу-Société du secours mutuel et d'épargne de Čačak	1.892	Чачак-Čačak	35.766·50	973.550·20
27. Шабачка задруга за међусобно помагање и штедњу-Société du secours mutuel et d'épargne de Šabac	1.888	Шабац-Šabac	240.000·00	19,537.242·50
Свега-Total	—	—	4,447.048·74	274,026.667·86
4. Штедионице — Caisses d'épargne				
1. Алексиначка штедионица-Caisse d'épargne d'Aleksinac	1.888	Алексинац-Aleksinac	100.000·00	1,094.055·50
2. Белопаланачка акционарска штедионица-Caisse d'épargne par actions de Bela Palanka	1.892	Бела Паланка-Bela Palanka	35,775·00	562.299·38
3. Београдска трговачка штедионица-Caisse d'épargne commerciale de Belgrade	1.894	Београд-Belgrade	110.232·50	1,480.546·62
4. Ваљевска штедионица-Caisse d'épargne de Valjevo	1.871	Ваљево-Valjevo	537.300·00	25,751.591·68

5. Брањска акционарска штедионица-Caisse d' épargne par actions de Vranja	1.889	Брања-Vranja	118.600·00	9,137.042·02
6. Великоградиштанска штедионица-Caisse d' épargne de Veliko Gradište	1.887	В. Градиште-V. Gradište	60.000·00	9,833.240·96
7. Горњомилановачка штедионица-Caisse d' épargne de Gornji Milanovac	1.888	Г. Милановац-G. Milanovac	75.000·00	4,486.145·50
8. Зајечарска штедионица-Caisse d' épargne de Zaječar	1.893	Зајечар-Zaječar	—	—
9. Јагодинска штедионица-Caisse d' épargne de Jagodina	1.884	Јагодина-Jagodina	111.000·00	10,630.867·30
10. Књажевачка штедионица-Caisse d' épargne de Knjaževac	1.888	Књажевац-Knjaževac	100.000·00	8,974.886·92
11. Краљевска акционарска штедионица-Caisnes d' épargne par actions de Kraljevo	1.885	Краљево-Kraljevo	100.000·00	6,334.623·02
12. Лесковачка удеоничка штедионица-Caisnes d' épargne par actions de Leskovac	1.888	Лесковац-Leskovac	150.000·00	10,153.074·10
13. Лозничка штедионица-Caisse d' épargne de Loznica	1.887	Лозница-Loznica	—	?
14. Млавска штедионица-Caisse d' épargne de Mlava	1.887	Петровац-Petrovac ✓	100.000·00	6,122.559·88
15. Неготинска штедионица-Caisse d' épargne de Negotin	1.886	Неготин-Negotin	100.000·00	14,304.472·74
16. Нишка акционарска штедионица-Caisse d' épargne par actions de Niš	1.884	Ниш-Niš	250.000·00	27,457.151·32
17. Обреновачка штедионица-Caisse d' épargne d' Obrenovac	1.882	Обреновац-Obrenovac	100.000·00	7,462.930·62
18. Паланачка штедионица-Caisse d' épargne de Palanka	1.887	Паланка-Palanka ✓	109.800·00	9,300.873·64
19. Параћинска штедионица-Caisse d' épargne de Paraćin	1.887	Параћин-Paraćin	100·000·00	9,183.924·30
20. Пожаревачка штедионица-Caisse d' épargne de Požarevac	1.885	Пожаревац-Požarevac ✓	250.000·00	29,415.017·46
21. Пожешка грађанска штедионица-Caisse d' épargne bourgeoise de Požega	1.893	Пожега-Požega	12.254·00	44.083·86
22. Рачанска штедионица-Caisse d' epargne de Rača	1.889	Рача-Rača	54.350·00	3,070.356·72
23. Ресавска штедионица-Caisse d' épargne de Resava	1.885	Свилајнац-Svilajnac	100.000·00	11,333.571·90
24. Ужичка грађанска штедионица-Caisse d' épargne bourgeoise d' Užice	1.884	Ужице-Užice	166.650·00	9,147.561·90
25. Упска штедионица-Caisse d' épargne d' Ub	1.884	Уб-Ub	100.000·00	10,695.354·52
26. Чачанска штедионица-Caisse d' épargne de Čačak	1.885	Чачак-Čačak	100.000·00	7,744.860·00
27. Ђупријска штедионица-Caisse d' épargne de Čuprija	1.887	Ђуприја-Čuprija	75.000·00	6,342.365·88
28. Шабачка штедионица-Caisse d' épargne de Šabac	1.880	Шабач-Šabac	300.000·00	30,266.435·02
Свега-Total	—	—	3,615.961·50	270,319.892·76

Стање новчаних завода на крају 1893. године — Situation des institutions financières à la fin de l'année 1893
(Наставак-Suite)

ИМЕ ЗАВОДА NOMS DES INSTITUTIONS FINANCIÈRES	Број новчаних за- вода- <i>Nombre d'insti- tutions financières</i>	Место у коме се завод налази <i>Siège des institutions</i>	Уплаћени капитал <i>Mise de fonds</i>	Укупни обрт завода у 1893 години <i>Montant total du mouvement des institutions en 1893</i>
динара-francs				
РЕКАПИТУЛАЦИЈА — RÉCAPITULATION				
Банке-Banques	4	—	4,188.590·00	448,521.148·52
Кредитни заводи-Institutions de crédit	2	—	1,256.000·00	145,672.335·34
Задруге-Associations	27	—	4,447.048·74	274,026.667·86
Штедионице-Caisses d' épargne	28	—	3,616.961·50	270,319.892·76
Свега-Total	61	—	13,507.600·24	1.138,540.044·48
1892	47	—	12,037.759·88	956,101.279·12
1891	45	—	11,634.120·87	893,961.411·17
1890	43	—	10,606.031·04	674,388.611·67
1889	40	—	9,779.395·97	341,428.726·59
1888	37	—	8,676.972·85	251,474.729·66

XIV.

ОСИГУРАВАЈУЋА ДРУШТВА — COMPAGNIES D' ASSURANCES

1. Стање осигуравајућих друштава у 1893. години — Situation des compagnies d' assurances en 1893.

ИМЕ ДРУШТВА NOMS DES COMPAGNIES	Које је године отпочело радити у Србији—Année du commencement des opérations en Serbie	Врста осигурања Nature des assurances	Број осигурања—Nombre d' assurances				Вредност осигураних сума Montant des sommes assurées			
			у почетку године au commencement de l' année	привољених у течају године—introduites au courant de l' année	који су престали у течају године étaintes au courant de l' année	на крају године à la fin de l' année	у почетку године au commencement de l'année	привољених у течају године pendant l' année	отпалих у течају године éteintes au courant de l'année	на крају године à la fin de l'année
динара - francs										
Анкер-Anker	1862	на живот—assurances sur la vie	475	133	33	575	2,790.000	983.700	230.000	3,453.700
Норд-Бритиш и Меркантил-Nord-british et Mercantile	1873	од ватре—assurances contre l' incendie	675	241	—	916	21,077.607	8,374.687	1,959.301	27,492.893
Грешем-Grechem	1877	на живот—assurances sur la vie	309	159	85	383	2,247.655	1,105.450	593.450	2,759.655
Њу-Јорк-New-York	1887	на живот—assurances sur la vie	120	192	61	251	1,345.000	1,831.200	456.000	2,720.200
Трстанско опште осигуравајуће друштво ¹⁾ Compagnie d' assurance générale de Trieste	?	?	?	?	?	?	?	?	?	?
Свега-Total	—	—	1.579	725	179	2.125	27,460.162	12,295.037	3,238.751	36,426.448

¹⁾ И Трстанско опште осигуравајуће друштво ради у Србији, али није поднело извештај о своме раду.

2. Приходи и издаци осигуравајућих друштава — Recettes et dépenses des compagnies d' assurances

ИМЕ ДРУШТВА NOMS DES COMPAGNIES	У 1893. години имало је друштво En 1893 la compagnie avait				Приходи су били већи од издатака Les recettes dépassaient les dépenses en plus + en moins -	Просечно долазило је динара на једно осигурање—En moyenne venaient francs sur une assurance			
	прихода-recettes		издатка-dépenses			у почетку године au com- mence- ment de l'année	принов- љено у те- чају годи- не pendant l'année	које је престало у течају године éteinte au courant de l'année	на крају године à la fin de l'année
	од уплаћених премија primes	од осталог autres recettes	на исплату осигураних сума—par suite de pertes	на остало autres dépenses					
	д и н а р а — f r a n c s								
Анкер-Anker	110.000·00	9.714·00	35.174·82	21.512·40	+ 63.026·78	5.874	7.396	6.970	6.006
Норд-Бритиш и Меркантил-Nord- britch Mercantile	60.227·55	4.864·00	36.818·91	13.518·37	+ 14.754·27	31.226	34.750	—	30.014
Грешем-Grechem	121.188·84	6.312·00	74.916·50	56.964·76	— 4.380·42	7.274	6.953	6.982	7.205
Њу-Јорк-New-York	84.380·22	840·00	20.607·45	36.128·59	+ 28.494·18	11.208	9.537	7.475	10.837
Трстанско опште осигуравајуће друштво-Compagnie d'assurance générale de Trieste	?	?	?	?	?	?	?	?	?
Свeга-Total	375.806·61	21.730·00	167.517·68	128.124·12	+101.894·81	17.391	16.959	18.094	17.142

XV.

ЦРКВА — CULTE

Управник
Државна Монопола,

I. Цркве и манастири у Србији
Églises et monastères en Serbie

Главни преглед — Tableau général

	Године-Années				
	1893.	1892.	1891.	1890.	1889.
Број богомоља-Nombre de maisons de prière					
Цркава-Églises	570	552	540	537	542
Капела-Chapelles	23	28	25	21	27
Манастира-Monastères	51	51	50	50	51
Свега-Total	644	631	615	608	620
Подигнуто је нових :-Constructions nouvelles :					
Цркава-Églises	15	16	5	11	8
Капела-Chapelles	5	3	—	2	3
Свега-Total	20	19	5	13	11
Оправљено је :-Bâtiments réparés :					
Цркава-Églises	8	21	7	11	16
Капела-Chapelles	—	—	—	1	2
Манастира-Monastères	3	1	1	5	3
Свега-Total	11	22	8	17	21
Број парохија-Nombre de paroisses	919	940	934	930	922
Број капеланија-Nombre de chapellenies	17	19	17	18	25

2. Цркве и манастири у Србији 1893. године.
Églises et monastères en Serbie l'année 1893.

По окрузима и епархијама — Par départements et éparches

ОКРУЗИ DÉPARTEMENTS	Број — Nombre des						Једна богомоља долази на—Une maison de prière vient sur	
	црква-églises	капела chapelles	манастира monastères	богомоља maisons de prière	парохија paroisses	капеланија chapellemes	квалрат. км·kilom. carrés	станов- ника-habi- tants
Ваљевски-Valjevo	33	—	1	34	42	1	85·4	3.368
Врањски-Vranja	54	—	3	57	98	1	73·6	2.619
Крагујевачки-Kragujevac	37	1	5	43	56	1	55·5	3.271
Крајински-Krajina	44	1	2	47	47	1	70·0	1.948
Крушевачки-Kruševac . . .	32	4	5	41	61	2	79·4	3.648
Моравски-Morava	27	—	6	33	66	1	94·2	4.854
Пиротски-Pirot	52	5	4	61	68	1	51·5	1.977
Подрински-Podrinje	38	—	4	42	60	2	80·2	4.203
Подунавски-Podunavlje . . .	68	—	3	71	90	1	45·7	2.915
Пожаревачки-Požarevac	37	—	3	40	80	1	90·9	5.126
Руднички-Rudnik	51	4	7	62	73	—	73·9	2.446
Тимочки-Timok	20	1	2	23	33	1	90·9	4.033
Топлички-Toplica	33	3	4	40	61	2	90·8	3.035
Ужички-Užice	32	3	2	37	54	1	117·4	3.717
Црноречки-Crna Reka	12	1	—	13	30	1	110·7	5.351
Епархије-Éparches								
Београдска-Belgrade	203	—	17	220	338	6	73·9	4.170
Жичка-Žiça	120	8	14	142	183	2	79·6	3.027
Нишка-Niš	171	12	16	199	288	6	71·5	2.817
Тимочка-Timok	76	3	4	83	110	3	81·8	3.059
Свега-Total .	570	23	51	644	919	17	75·4	3.357

3. Свештенство у Србији — Clergé en Serbie

Главни преглед — Tableau général

	Године — Années				
	1893	1892	1891	1890	1889
Свештеници световног реда-Prêtres mondains					
Протопресвитри-Presbytres	49	46	47	45	42
Јереји-Curés	932	938	946	937	942
Ђакони-Diacres	26	24	23	24	21
Свега-Total	1.007	1.008	1.016	1.006	1.005
Свештеници монашког реда-Moines					
Архимандрити-Archimandrites	16	18	14	15	13
Игумани-Néguimènes	19	20	19	18	16
Јеромонаси-Religieux	30	35	34	35	33
Монаси-Converses	6	8	5	6	4
Свега-Total	71	81	72	74	66
Руноположено је-Ordonnés					
Свештеника и ђакона-Prêtres et diacres . .	30	24	20	24	37
Монаха-Moines	3	6	3	5	—
Свега-Total	33	30	23	29	37
Суђено је свештеника-Prêtres jugés . . .	204	179	199	101	165
Осуђено је свештеника-Prêtres condamnés .	33	82	37	8	84
Ослобођено-Libérés					
Ослобођени као невини-Prêtres acquittés . .	58	43	62	39	75
Ослобођени из недостатка доказа-Prêtres libérés sur manque de preuves	12	18	25	1	6
Свега ослобођено-Total des libérés	70	61	87	40	81

3. Свештенство у Србији 1893. године
Clergé en Serbie l'année 1893.

По окрузима и епархијама — Par départements et éparchies

ОБРУЗИ DÉPARTEMENTS	Број свештеника — Nombre des prêtres									у опште-ен général
	световног реда mondains				монашког реда-moines					
	пропревитра Presbytres	јереја Cures	дијакона Diacons	свега Total	архимандрита Archimandrites	игумана Hegumenes	јеромонаха Religieux	монаха Converses	свега Total	
Ваљевски-Valjevo	2	41	—	43	—	—	1	1	2	45
Врањски-Vranja	2	103	2	107	—	—	1	—	1	108
Крагујевачки-Kragujevac	5	58	2	65	1	2	4	—	7	72
Крајински-Krajina	1	45	2	48	1	1	—	—	2	50
Крушевачки-Kruševac	2	60	1	63	3	1	4	1	9	72
Моравски-Morava	3	65	1	69	2	3	5	1	11	80
Пиротски-Pirot	3	65	1	69	—	1	2	1	4	73
Подрински-Podrinje	4	60	3	67	—	4	1	—	5	72
Подунавски-Podunavlje	8	92	5	105	4	1	2	1	8	113
Пожаревачки-Požarevac	3	87	2	92	—	3	1	—	4	96
Руднички-Rudnik	6	71	2	79	3	1	7	1	12	91
Тимочки-Timok	1	32	—	33	1	—	—	—	1	34
Топлички-Toplica	5	64	3	72	1	1	—	—	2	74
Ужички-Užice	2	57	—	59	—	1	2	—	3	62
Црноречки-Cрна Reka	2	32	2	36	—	—	—	—	—	36
Свега-Total .	49	932	26	1.007	16	19	30	6	71	1.078
Епархије — Éparchies										
Београдска-Belgrade	20	345	11	376	6	11	10	3	30	406
Жичка-Žiža	13	186	4	203	4	4	13	1	22	225
Нишка--Niš	12	292	7	311	4	3	7	2	16	327
Тимочка-Timok	4	109	4	117	2	1	—	—	3	120
Свега-Total .	49	932	26	1.007	16	19	30	6	71	1.078

4. Црквена и манастирска имовина 1889. године.

Les biens des églises et des monastères en 1889.

ОКРУЗИ И ЕПАРХИЈЕ DÉPARTEMENTS ET ÉPARCHIES	Вредност целокупне имовине Valeur des biens		
	црквене des églises	манастирске des monastères	у опште en général
	динара — francs		
Алексиначки-Aleksinac	152.409·74	38.921.61	191.331·35
Београдски-Belgrade	262.070·26	90.350·16	352.420·42
Ваљевски-Valjevo	313.356·69	35.612·49	348.969·18
Врањски-Vranja	27.887·53	59.814·00	87.701·53
Јагодински-Jagodina	457.928·81	181.049·00	538.977·81
Књажевачки-Knjaževac	49.438·63	96.211·45	145.650·08
Крагујевачки-Kragujevac	443.134·81	137.946·22	581.081·03
Крајински-Krajina	210.342·27	233.902·76	444.245·03
Крушевачки-Kruševac	197.412·10	83.448·00	280.860·10
Нишки-Niš	168.333·28	30.989·97	199.323·25
Пиротски-Pirot	38.496·08	30.376·69	68.872·77
Подрински-Podrinje	107.238·78	53.000·00	160.238·78
Пожаревачки-Požarevac	311.148·32	90.807·87	401.956·19
Руднички-Rudnik	90.764·78	76.481·00	167.245·78
Смедеревски-Smederevo	272.563·65	12.362·09	284.925·74
Топлички-Toplica	31.368·62	—	31.368·62
Ђупријски-Ђуприја	59.194·96	144.757·42	203.952·38
Ужички-Užice	115.297·09	85.603·00	200.900·09
Црноречки-Crna Reka	85.076·53	—	85.076·53
Чачански-Čačak	119.784·30	86.887·00	206.671·30
Шабачки-Šabac	353.740·94	386.958·79	740.699·73
Београд-La ville de Belgrade	138.168·97	—	138.168·97
Свега-Total	4,005.157·14	1,855.479·52	5,860.636·66
Епархије-Éparchies			
Београдска-Belgrade	2,276.411·38	894.897·82	3,170.309·20
Жичка-Žiža	768.980·98	386.917·22	1,155.898·20
Нишка-Niš	463.497·61	204.628·66	668.126·27
Тимочка-Timok	497.267·17	369.035·82	866.302·99
Свега-Total	4,005.157·14	1,855.479·52	5,860.636·66

4. Црљвена и манастирска имовина 1889. године.

Les biens des églises et des monastères en 1889.

(Наставак-Suite)

ОБРУЗИ И ЕПАРХИЈЕ DÉPARTEMENTS ET ÉPARCHIES	Вредност целокупне имовине Valeur des biens		
	у непокрет- ностима Immobiliers	у чистом капиталу Capital net	у опште en général
	динара — francs		
Алексиначки-Aleksinac	66.639·00	124.692·35	191.331·35
Београдски-Belgrade	93.890·00	258.530·42	352.420·42
Ваљевски-Valjevo	107.351·00	241.618·18	348.969·18
Врањски-Vranja	77.379·00	10.322·53	87.701·53
Јагодински-Jagodina	105.318·00	433.659·81	538.977·81
Књажевачки-Knjaževac	111.760·00	33.890·08	145.650·08
Крагујевачки-Kragujevac	221.717·80	359.363·23	581.081·03
Крајински-Krajina	194.096·00	250.149·03	444.245·03
Крушевачки-Kruševac	94.632·00	186.228·10	280.860·10
Нишки-Niš	36.597·53	112.725·72	199.323·25
Пиротски-Pirot	51.302·15	17.570·62	68.872·77
Подрински-Podrinje	60.440·00	99.798·78	160.238·78
Пожаревачки-Požarevac	183.196·00	218.760·19	401.956·19
Руднички-Rudnik	82.410·00	84.835·78	167.245·78
Смедеревски-Smederevo	49.629·00	235.296·74	284.925·74
Топлички-Toplica	7.070·00	24.298·62	31.368·62
Ђуријски-Đurija	155.844·00	48.108·38	203.952·38
Ужички-Užice	80.029·89	120.870·20	200.900·09
Црноречки-Crna Reka	57.845·00	27.231·53	85.076·53
Чачански-Čačak	108.629·00	98.042·30	206.671·30
Шабачки-Šabac	450.553·00	290.146·73	740.699·73
Београд-La ville de Belgrade	165.400·00	27.231·03	138.168·97
Свега-Total	2,611.728·37	3,248.908·29	5,860.636·66
Епархије-Éparchies			
Београдска-Belgrade	1,371.621·00	1,798.688·20	3,170.309·20
Жичка-Žiža	492.786·69	663.111·51	1,155.898·20
Нишка-Niš	316.980·68	351.145·59	668.126·27
Тимочка-Timok	430.340·00	435.962·99	866.302·99
Свега-Total	2,611.728·37	3,248.908·29	5,860.636·66

XVI.

ЈАВНА НАСТАВА — INSTRUCTION PUBLIQUE

*Издавачки
Државни Монопол,*

1. Школе у 1890. год. — Écoles en 1890.

ШКОЛЕ — ÉCOLES	Кад је отворена школа Année de fondation	Број наставника-Nombre de professeurs	Број ученика и ученица Nombre d'élèves et d'élèves		Издатак на издржавање школа Dépenses pour entretien des écoles	Просечни издатак на једног свршеног ученика-Moyenne des dépenses pour un élève qui a terminé ses études
			у почетку године au commencement de l'année	на крају године à la fin de l'année		
динара-francs						
Велика школа-Grande École (Université)	1838	46	466	375	248.362·85	662·30
Гимнасије — Gymnases						
Прва београдска-Belgrade I-re	1839-40	23	547	446	64.831·74	145·36
Друга београдска-Belgrade II-me	1870-71	23	506	430	70.319·54	163·53
Зајечарска-Zaječar	1869-70	15	179	160	29.400·34	183·75
Крагујевачка-Kragujevac	1833-34	25	568	453	58.077·83	128·20
Крушевачка-Kruševac	1865-66	14	286	242	34.546·64	142·75
Нишка-Niš	1878-79	19	312	266	47.892·74	180·04
Пожаревачка-Požarevac	1862-63	17	385	347	33.741·06	97·23
Шабачка-Šabac	1846-47	22	450	403	43.194·10	107·18
Свега-Total	—	158	3.233	2.747	382.003·99	139·06
Ниже гимнасије — Gymnases inférieurs						
Алексиначка-Aleksinac	1865-66	8	130	121	15.021·73	124·14
Београдска-Belgrade	1858-59	12	397	356	38.244·07	107·42
Ваљевска-Valjevo	1870-71	9	156	141	16.438·67	116·58
Врањска-Vranja	1881-82	8	114	96	16.514·74	172·02
Великоградишка-Veliko Gradište	1879-80	10	115	99	13.865·42	140·05
Горњомилановачка-Gornji Milanovac	1879-80	7	97	82	10.098·85	123·15
Јагодинска-Jagodina	1869-70	8	164	144	15.202·17	105·57
Књажевачка-Knjaževac	1871-72	6	87	78	13.217·71	169·45
Лесковачка-Leskovac	1879-80	8	175	139	17.476·74	125·73
Лозничка-Loznica	1871-72	6	73	57	12.839·57	225·25
Неготинска-Negotin	1844-45	11	136	113	19.689·67	174·24
Параћинска-Paraćin	1878-79	9	132	110	16.643·87	151·30
Пиротска-Pirot	1878-79	9	135	116	15.001·74	129·32
Свилајиначка-Svilajinac	1877-78	9	123	109	20.225·03	185·55
Смедеревска-Smederevo	1871-72	7	151	131	14.564·83	111·18
Чачанска-Čačak	1869-70	9	165	134	18.922·38	141·21
Свега-Total	—	136	2.350	2.026	273.967·19	135·22
Реалке — Écoles réales						
Београдска-Belgrade	1865-66	16	142	125	43.561·69	348·49
Ужичка-Užice	1865-66	16	266	234	34.942·42	149·32
Свега-Total	—	32	408	359	78.504·11	218·64

1. Школе у 1890. год. — Écoles en 1890.

(Наставак-Suite)

ШКОЛЕ — ÉCOLES	Кад је отворена школа Année de fondation	Број наставника-Nombre de professeurs	Број ученика и ученица Nombre d'élèves et d'élèves		Депансе pour en- retien des écoles	Издатак на издр- жавање школа	Просечни издатак на једног свршеног ученика-Moyenne des dépenses pour un élève qui a terminé ses études
			У почетку године au commencement de l'année	на крају године à la fin de l'année			
Богословија-Théologie	1836	11	112	108	67.893.15	628.64	
Учитељске школе Écoles normales d'instituteurs							
Београдска-Belgrade	1871	16	288	261	92.833.80	355.68	
Нишка-Niš	1881-82	7	191	186	54.538.50	293.21	
Свега-Total	—	23	479	447	147.372.30	329.64	
Виша женска школа-École supérieure de jeunes filles	1863-64	37	760	708	77.350.56	109.25	
Трговачка школа-École de commerce .	1881	9	44	35	14.330.00	409.42	
Ратарска школа-École agricole . . .	1882	7	87	83	75.597.16	910.80	
Рекапитулација-Recapitulation							
Гимнасије-Gymnases	7	158	3.233	2.747	382.003.99	139.06	
Ниже гимнасије-Gymnases inférieurs .	16	136	2.350	2.026	273.967.19	135.22	
Реалке-Écoles réales	2	32	408	359	78.504.11	218.64	
Богословија-Théologie	1	11	112	108	67.893.15	628.64	
Учитељске школе-Écoles normales d'in- stituteurs	2	23	479	447	147.372.30	329.64	
Трговачка и ратарска школа-Écoles de commerce et d'agriculture	2	16	131	118	89.927.16	762.09	
Виша женска школа-École supérieure de jeunes filles	1	37	760	708	77.350.56	109.25	
Свега — Totale général . .	31	413	7.473	6.513	1.117.018.46	172.30	

2. Основна настава 1890. године-Enseignement primaire en 1890.

а. Школе и наставници — Écoles et instituteurs

ОКРУЗИ DÉPARTEMENTS	Број школа-Nombre d'écoles					Број наставника-Nombre de maîtres				
	мушких-de garçons	женских-de filles	варошких-par villes	сеоских-par villages	у опште-en général	учитеља-Instituteurs	учитељица у школама-Institutrices dans les écoles			свега-total
							мушким de garçons	женским de filles	у опште en général	
Алексиначки-Aleksinac	21	3	6	18	24	26	18	7	25	51
Београдски-Belgrade	52	1	3	50	53	42	27	2	29	71
Ваљевски-Valjevo	34	3	6	31	37	40	8	9	17	57
Врањски-Vranja	11	1	3	9	12	18	6	4	10	28
Јагодински-Jagodina	24	1	4	21	25	32	25	4	29	61
Књажевачки-Knjaževac	12	1	2	11	13	11	8	3	11	22
Крагујевачки-Kragujevac	41	3	8	36	44	58	24	13	37	95
Крајински-Krajina	46	8	11	43	54	51	13	13	26	77
Крушевачки-Kruševac	22	8	7	18	25	42	16	7	23	65
Нишки-Niš	28	3	7	24	31	43	26	17	43	86
Пиротски-Pirot	31	2	4	29	33	36	7	7	14	50
Подрински-Podrinje	15	2	5	12	17	23	6	3	9	32
Пожаревачки-Požarevac	87	5	12	80	92	88	48	15	63	151
Руднички-Rudnik	21	1	2	20	22	25	6	2	8	33
Смедеревски-Smederevo	41	2	6	37	43	44	41	6	47	91
Топлички-Toplica	11	2	4	9	13	13	7	3	10	23
Ђупријски-Đuprija	20	3	8	15	23	21	20	9	29	50
Ужички-Užice	29	3	9	23	32	48	11	10	21	69
Црноречки-Crna Reka	31	2	3	30	33	36	12	6	18	54
Чачански-Čačak	24	2	5	21	26	35	5	6	11	46
Шабачки-Šabac	43	2	6	39	45	37	23	7	30	67
Београд-La ville de Belgrade	7	9	16	—	16	24	11	30	41	65
По варошима-Par villes	79	58	137	—	137	235	135	179	314	549
По селима-Par villages	572	4	—	576	576	558	233	4	237	795
Свега-Total	651	62	137	576	713	793	368	183	551	1344

2. Основна настава 1890. год. — Enseignement primaire en 1890.

6. Ученици и ученице — Écoliers et écolières

ОБРУЗИ DÉPARTEMENTS	У почетку школске год.—Au commencement de l'année scolaire				На крају школске године A la fin de l'année scolaire			
	било је у свима основним школама étaient dans les écoles primaires							
	ученика écoliers	ученица écolières		укупно hака-élèves	ученика écoliers	ученица écolières		укупно hака-élèves
МУШКИМ de garçons		ЖЕНСКИМ de filles	МУШКИМ de garçons			ЖЕНСКИМ de filles		
Алексиначки-Aleksinac	1.923	36	315	2.274	1.723	34	278	2.035
Београдски-Belgrade	3.081	190	77	3.348	2.655	159	57	2.871
Ваљевски-Valjevo	2.422	—	358	2.780	2.191	—	314	2.605
Врањски-Vranja	1.176	26	173	1.375	1.031	15	155	1.201
Јагодински-Jagodina	2.556	—	175	2.731	2.238	—	156	2.394
Књажевачки-Knjaževac	954	20	164	1.138	853	16	137	1.006
Крагујевачки-Kragujevac	4.334	189	603	5.126	3.627	150	504	4.281
Крајински-Krajina	2.731	60	575	3.366	2.544	51	485	3.080
Крушевачки-Kruševac	2.727	48	294	3.069	2.345	37	258	2.640
Нишки-Niš	3.649	49	824	4.522	3.050	22	690	3.762
Пиротеки-Pirot	2.246	17	296	2.559	1.934	17	218	2.169
Подрински-Podrinje	1.531	38	120	1.689	1.317	30	108	1.455
Пожаревачки-Požarevac	6.056	161	558	6.775	5.371	138	518	6.027
Руднички-Rudnik	1.790	58	68	1.916	1.538	45	51	1.634
Смедеревски-Smederevo	4.063	298	270	4.631	3.502	249	226	3.977
Топлички-Toplica	919	15	120	1.054	818	14	111	943
Ђупријски-Đuprija	2.060	43	412	2.515	1.774	37	376	2.187
Ужички-Užice	3.207	76	412	3.695	2.497	66	341	2.904
Црноречки-Crna Reka	2.064	88	214	2.366	1.813	76	188	2.077
Чачански-Čačak	1.934	41	276	2.251	1.569	21	254	1.844
Шабачки-Šabac	2.752	128	316	3.196	2.488	110	270	2.868
Београд-La ville de Belgrade	1.797	—	1.487	3.284	1.505	—	1.227	2.732
По варошима-Par villes	17.794	321	7.906	26.021	15.312	228	6.789	22.329
По селима-Par villages	38.178	1.260	201	39.639	33.071	1.059	133	34.263
Сврга-Total .	55.972	1.581	8.107	65.660	48.383	1.287	6.922	56.592

3. Издржавање основних школа 1890. године
Entretien des écoles primaires en 1890.

ОБРУЗИ DÉPARTEMENTS	На издржавање основних школа издато је Pour l'entretien des écoles primaires étaient dépensés			Од укупног издатка долази просечно на 1-Des dépenses vient en moyenne sur 1	
	од државе par l'État	од општине par les communes	у опште en général	школу école	становника habitant
	д и н а р а --- f r a n c s				
Алексиначки-Aleksinac . . .	49.184·94	31.049·61	80.234·55	3.343·11	1·02
Београдски-Belgrade . . .	74.857·18	37.935·55	112.792·73	2.128·16	1·09
Ваљевски-Valjevo	62.666·68	33.243·35	95.910·03	2.592·16	0·84
Врањски-Vranja	27.505·60	17.276·00	44.781·60	3.731·80	0·60
Јагодински-Jagodina . . .	59.497·46	28.819·45	88.316·91	3.532·68	1·09
Књажевачки-Knjaževac . .	22.882·50	14.639·50	37.522·00	2.886·31	0·53
Крагујевачки-Kragujevac .	103.288·37	54.981·14	158.269·51	3.597·03	1·13
Крајински-Krajina	73.802·57	43.997·20	117.799·77	2.181·48	1·29
Крушевачки-Kruševac . . .	63.197·18	39.502·77	102.699·95	4.107·55	1·12
Нишки-Niš	90.965·16	64.635·40	155.600·56	5.019·37	1·02
Пиротски-Pirot	40.693·65	31.840·10	72.533·75	2.197·99	0·84
Подрински-Podrinje	36.903·50	17.984·91	54.888·41	3.228·73	0·75
Пожаревачки-Požarevac . .	144.950·29	95.144·70	240.094·99	2.609·73	1·12
Руднички-Rudnik	29.485·64	16.794·30	46.279·94	2.103·63	0·74
Смедеревски-Smederevo . .	76.760·71	47.005·85	123.766·56	2.878·29	1·20
Топлички-Toplica	22.526·75	12.894·00	35.420·75	2.724·67	0·36
Ђупријски-Đurđija	51.760·53	33.412·00	85.172·53	3.703·15	1·07
Ужички-Užice	67.819·23	47.955·40	115.774·63	3.617·96	0·84
Црноречки-Crna Reka . . .	46.577·07	24.603·17	71.180·24	2.157·58	1·02
Чачански-Čačak	51.327·73	28.759·30	80.087·03	3.080·27	0·90
Шабачки-Šabac	74.249·21	45.325·35	119.574·56	2.657·21	1·15
Београд-La ville de Belgrade	86.970·57	138.524·00	225.494·57	14.093·41	4·16
По варошима-Par villes . .	629.687·29	504.003·63	1,133.690·92	8.275·12	3·96
По селима-Par villages . .	728.185·23	402.319·42	1,130.504·65	1.962·68	0·60
Свега-Total . . .	1,357.872·52	906.323·05	2,264.195·57	3.175·59	1·05

XVII.
СУЂЕЊЕ — JUSTICE

*Управник
Државних Монопола,*

I. Судовски и судски персонал у 1893. години — Tribunaux et personnel judiciaire en 1893.

С У Д О В И T R I B U N A U X	Б р о ј — N o m b r e d e s								
	судова tribunaux	председ- ника présidents	судија juges	секретара secrétaires	рачуно- вођа caissiers	архивара archivistes	писара greffiers	практи- каната praticiens	у опште en général
Касациони-Cour de cassation	1	1	14	3	—	1	2	5	26
Апелациони-Cour d' appel	1	1	8	3	—	1	1	6	20
Првостепени-Tribunaux de I-re instance . .	23	23	97	23	19	—	130	129	421
Трговачки-Tribunal de commerce	1	1	1	1	1	—	4	6	14
Истражне судије-Juges d'instruction	—	—	28	—	—	—	38	32	98
Свега-Total	26	26	148	30	20	2	175	178	579
Процент-Pourcent	—	4·49	25·56	5·18	3·45	0·35	30·23	30·74	100·00

2. Рад касационог суда — Mouvement des affaires portées devant la cour de cassation

а. Општи преглед — Tableau général

ГОДИНЕ — ANNÉES	Б р о ј п р е а м е т а — N o m b r e d e s a f f a i r e s															
	који су остали од ранијих година restées des années précédentes	у те- чају год.-introduites pendant l'année	свега-total	од којих је било — dont						који су расправљени-terminées					који су остали нерасправљени restant à régler	у опште en général
				грађанских дела affaires civiles	кривичних дела affaires criminelles	оптужена судија accusation des juges	избора судијских и председн. кандидата -elections des candidats des juges et présidents	друге природе autres affaires	у опште en général	у седницама par les séances		за време судског одмора pendant les vacances de tribunaux	свега-total			
										редовним régulières	општим générales					
1888	19	4.137	4.156	2.030	2.126	16	6	—	4.156	3.909	126	100	4.135	21	4.156	
1889	21	4.363	4.384	2.156	2.228	12	—	2	4.384	4.025	149	144	4.318	66	4.384	
1890	66	4.904	4.970	2.120	2.850	15	9	—	4.970	4.322	206	148	4.676	294	4.970	
1891	294	9.060	9.354	2.913	6.441	24	2	—	9.354	7.935	216	195	8.346	1.008	9.354	
1892	1.008	9.873	10.981	2.910	8.071	31	1	14	10.981	7.720	277	248	8.245	2.736	10.981	
1893	2.736	8.453	11.189	2.965	8.224	46	6	18	11.189	8.596	248	*	8.844	2.345	11.189	

* у рубрици: за време судског одмора нема броја зато, што је укупно рачунато са редовним седницама.

2. Рад касационог суда — Mouvement des affaires portées devant la cour de cassation

б. По кривичним делима — Affaires criminelles

ГОДИНЕ — ANNÉES	К а с а ц и о н и с у д — L a c o u r d e c a s s a t i o n															
	оснажио је — a affirmé					поништио је — a annulé					расправно предмета друге природе a terminé autres affaires					
	решења истражних власти jugements des juges d' instruction	пресуда-jugements			свега-total	решења истражних власти jugements des juges d' instruction	пресуда-jugements			свега-total	дао упуштава судовима и полицијским властима a donné instructions aux tribunaux et à la police	вратио што не подлеже размаграву a renvoyé affaires par une ordonnance de non-lieu	решо сукоба a résolue des conflits	решо изузећа a décidé exceptions	свега-Total	расправно је предмета у опште-a terminé affaires en général
		првостепених судова des tribunaux de première instance	поротних судова des tribunaux arbitraux	апелационог суда de la cour d' appel			првостепених судова des tribunaux de première instance	поротних судова des tribunaux arbitraux	апелационог суда de la cour d' appel							
1888	735	125	202	312	1.374	311	46	41	69	467	107	19	23	41	190	2.031
1889	713	126	237	343	1.419	324	79	39	64	506	117	9	29	49	204	2.129
1890	1.028	162	265	385	1.840	318	63	66	115	562	55	22	44	—	121	2.523
1891	2.845	305	489	599	4.238	531	100	84	147	862	217	18	110	—	345	5.445
1892	2.538	498	502	467	4.005	745	119	73	105	1.042	169	40	81	—	290	5.337
1893	3.104	454	386	420	4.364	843	159	70	194	1.266	208	317	—	93	618	6.248

2. Рад касационог суда — Mouvement des affaires portées devant la cour de cassation

в. По грађанским делима — Procès civils

ГОДИНЕ — ANNÉES	К а с а ц и о н и с у д — L a c o u r d e c a s s a t i o n															
	у својим редовним седницама — en séances régulières														расправио је предмета a terminé d'affaires	
	оснажио је — a affirmé				покинуо је — a annulé				враћено је нерешених a renvoyé des affaires non réglées	решено о изузећу судија a conclu exclusions des juges	као упутства судовима a donné d'instructions aux tribunaux	решено је свега предмета a réglé d'affaires en général	у општим седницама en séances générales	у дежурном одељењу за време судског одмора-a la section de jour pendant les vacances des tribunaux		у опште-ен général
	решења нижих суда jugements des conseils municipaux	пресуда првостепен. су- дова-jugements des tribu- naux de première instance	пресуда апелационог суда-résolutions de la cour d'appel	свега-total	решења нижих суда jugements des conseils municipaux	пресуда првостепен. су- дова-jugements des tribu- naux de première instance	пресуда апелационог суда-résolutions de la cour d'appel	свега-total								
1888	691	263	303	1.257	349	96	70	515	38	19	149	1.978	44	—	2.022	8
1889	667	252	336	1.255	364	123	114	601	29	43	126	2.054	68	—	2.122	34
1890	591	202	183	976	460	91	75	626	27	23	171	1.823	82	63	1.968	152
1891	725	242	230	1.197	730	139	143	1.012	12	20	273	2.514	63	67	2.644	269
1892	708	225	223	1.156	634	137	110	881	70	32	244	2.383	58	62	2.503	407
1893	714	252	199	1.165	630	176	94	900	16	32	305	2.418	59	—	2.477	488

3. Рад апелационог суда — Mouvement des affaires portées devant la cour d' appel

а. По кривичним делима — Affaires criminelles

Године Années	Број — Nombre des						Од целокупног броја кривичних предмета Du nombre total des affaires criminelles									Број криваца-Nombre des accusés															
	кривичних дела affaires criminelles			оптуђених accusés			одобрено је пресуда по којима се неки кривац по једном делу-étaient approuvés jugements par lesquels dans la même affaire il y a des accusés			враћено је пресуда jugements renvoyés			пошто је постала извршном-пар executorialité			услед ненадлежности comme affaires hors de compétence			даго је против разлога касационог суда-étaient donné arguments à la cour de cassation			покинуто је пресуда првостепен. судова-étaient annulé jugements des tribunaux de première instance		као осуђене ослобођене bodo-a libéré étant condamné		као ослобођене осуђио-а condamné étant acquitté		смањено-а diminué la peine		повећано-а augmenté la peine	
	из ранијих година restées des années précédentes	привођених-introduites	у опште-ен général	у слободи-ен liberté	у притвору-ен détention	у опште-ен général	ослобођава а неки осуђује acquittés et des condamnés	осуђује condamnés	преиначена је пресуда jugements réformés	на дослеђење-а l' enquête supplétoire	пошто је постала извршном-пар executorialité	услед ненадлежности comme affaires hors de compétence	даго је против разлога касационог суда-étaient donné arguments à la cour de cassation	покинуто је пресуда првостепен. судова-étaient annulé jugements des tribunaux de première instance	као осуђене ослобођене bodo-a libéré étant condamné	као ослобођене осуђио-а condamné étant acquitté	смањено-а diminué la peine	повећано-а augmenté la peine													
1888 . . .	128	713	841	762	708	1.470	88	304	305	23	2	4	8	—	102	33	149	238													
1889 . . .	195	661	856	840	608	1.448	106	462	276	30	6	2	6	11	98	32	167	137													
1890 . . .	189	941	1.130	918	799	1.717	111	496	284	42	—	6	4	20	123	5	155	117													
1891 . . .	376	1.379	1.755	2.090	861	2.951	99	790	522	69	1	30	6	12	228	2	360	103													
1892 . . .	621	1.331	1.952	2.409	707	3.116	59	389	435	67	—	55	64	20	192	18	302	94													
1893 . . .	927	1.353	2.280	3.226	665	3.891	49	314	460	148	—	21	22	19	269	9	216	81													

3. Рад апелационог суда — Mouvement des affaires portées devant la cour d' appel

6. По грађанским предметима — Procès civils

Године Années	Број предмета Nombre des affaires			О а о в и х п р е д м е т а — D e s c e s a f f a i r e s									
	у опште-ен гeнeрал	расправљених-terminées	који су прешли у калућу годину-restaurant a régler	одобрено је пресуда étaient approuvés jugements		враћено је пресуда jugements renvoyés			превнa- чена је пресуда jugements réformés	дато је против- разлога касацио- ном суду étaient donnés arguments à la cour de cassation	пониште- но је пре- суда прво- степенних судова étaient an- nulés ju- gements des tribu- naux de première instance	оснажено је affirmés	пониш- тено је annulés
				у свему en général	са допунама и изменама avec com- pléments et changements	на доследње à l'enquête supplé- toire	због не- надлеж- ности comme affaires hors de compé- tance	услед порав- нања en suite d'accom- mode- ment					
1888 . .	1.004	736	268	331	28	106	39	3	147	10	1	28	38
1889 . .	1.185	991	194	385	53	199	36	2	191	47	17	34	26
1890 . .	970	599	371	219	46	96	26	—	119	14	15	26	38
1891 . .	1.324	791	533	228	69	147	58	10	137	18	28	27	68
1892 . .	1.451	842	609	290	46	161	60	4	125	10	24	21	35
1893 . .	1.576	813	763	243	45	196	31	5	92	26	23	14	33

решења по масама
jugements en masses
des successions

4. Кривично суђење у 1893. години — Justice criminelle en 1893.

а. Преглед по првостепеним судовима — Tableau par tribunaux de première instance.

Првостепени суд Tribunal de première instance	Б р о ј — N о м б р е д е с														
	кривичних дела affaires criminelles	оптуђених-accusés			ослобођених-absous			осуђених — condamnés					остатих под суаом restés en prévention		
		мушких hommes	женских femmes	свега-total	као невиних par innocence	из других раз- лога-par autres motifs	свега-total	на смрт à mort	на робију aux travaux forcés	на заточење à la reclusion	на затвор à l'emprison- nement	на новчану казну à l'amende		дато родитељима на поправку-don- nés en correction chez leurs parents	свега-total
Алексиначки-Aleksinac	284	454	19	473	52	138	190	—	16	—	99	—	1	118	167
Београдски-Belgrade	501	846	17	863	77	190	267	—	25	—	307	—	1	353	343
Ваљевски-Valjevo	489	755	23	778	83	258	336	—	28	—	56	—	2	96	346
Врањски-Vranja	111	185	12	197	16	84	100	—	16	—	20	—	—	45	52
Горњомилановачки-Gornji Milanovac	159	268	10	278	46	31	77	—	6	—	28	—	—	32	169
Зајечарски-Zaječar	32	45	28	487	36	149	185	—	36	—	75	—	—	116	186
Јагодински-Jagodina	206	423	6	429	3	114	117	—	29	—	171	—	—	201	111
Књажевачки-Knjaževac	187	271	5	276	8	57	65	—	13	—	11	—	—	24	187
Крагујевачки-Kragujevac	663	995	54	1.049	100	325	425	4	36	—	285	—	—	338	286
Крушевачки-Kruševac	316	42	24	444	62	86	148	—	20	—	86	—	—	63	233
Лесковачки-Leskovac	235	501	8	509	73	135	208	—	11	—	70	—	—	91	210
Лознички-Loznica	152	202	17	219	25	36	61	—	15	—	50	—	—	65	93
Неготински-Negotin	219	348	8	356	28	66	94	—	29	—	48	—	—	78	184
Нишки-Niš	193	275	14	292	26	136	162	—	9	—	58	—	—	77	53
Пиротски-Pirot	99	152	10	162	17	46	63	—	8	—	8	—	—	19	80
Пољаревачки-Požarevac	623	828	12	840	138	276	414	2	123	—	101	—	—	227	199
Прокупачки-Prokuplje	123	238	9	247	27	152	179	—	13	—	54	—	—	68	—
Смедеревски-Smederevo	458	743	23	766	55	238	293	2	48	—	56	—	—	127	346
Вупријски-Vuprijski	374	553	13	566	53	240	293	2	37	—	74	—	—	120	153
Ужички-Užice	605	866	31	897	113	236	349	—	29	—	93	—	—	125	423
Чачански-Čačak	258	45	14	469	24	157	181	—	36	—	27	—	—	66	222
Шабачки-Šabac	330	554	40	594	31	194	225	3	29	—	12	—	—	44	325
За варош Београд-La ville de Belgrade	22	254	29	283	14	85	99	—	20	—	75	—	—	117	67
Свега-Total	7.177	11.048	426	11.474	1.107	3.424	4.536	16	692	16	1.812	128	4	2.608	4.335
1892	7.888	12.013	483	12.496	1.593	3.623	5.216	33	836	16	2.222	151	5	3.363	4.017
1891	7.868	12.127	548	12.675	2.097	2.713	4.750	35	98	13	2.206	199	6	3.448	4.477
1890	5.230	8.063	401	8.464	1.465	2.050	3.515	28	948	17	1.290	72	7	2.357	2.592
1889	4.903	7.596	388	7.974	1.332	1.945	3.277	37	821	29	1.185	72	1	2.095	2.602
1888	4.611	7.845	349	8.194	1.344	2.563	3.907	40	893	8	1.535	94	8	2.578	1.709

4. Кривично суђење од 1888. до 1893. г.

б. Преглед по кривицама

Главе кривичног закона-Chartres du code pénal	Кривична дела Affaires criminelles	Године Années	Б р о ј оптужених-accusés			
			кривичних дела affaires criminelles	мушких hommes	женских femmes	свѣга-total
9.	Увреда владоца и Дома владачког Injures contre le Souverain et Sa Maison	1893	16	16	—	16
		1892	25	25	—	25
		1891	36	40	1	41
		1890	25	26	—	26
		1889	28	30	—	30
		1888	69	70	1	71
10.	Дражење на непокорност према властима Excitation à la désobéissance vers les autorités	1893	3	3	—	3
		1892	2	2	—	2
		1891	9	34	—	34
		1890	1	11	—	11
		1889	1	1	—	1
		1888	2	9	—	9
10.	Небрежљиво чување апсеника Négligente garde de prisonniers	1893	10	10	—	10
		1892	13	13	—	13
		1891	12	14	—	14
		1890	16	18	—	18
		1889	7	9	—	9
		1888	5	10	—	10
10.	Отоварање, исмевање и увреда власти Calomnie, outrages et injures contre les autorités	1893	59	77	3	80
		1892	54	57	1	58
		1891	139	161	3	164
		1890	20	19	—	19
		1889	81	102	3	105
		1888	123	145	—	145
10.	Намерно ослобођавање криваца из притвора Libération arbitraire de prisonniers	1893	4	5	—	5
		1892	7	7	—	7
		1891	14	42	—	42
		1890	5	22	—	22
		1889	6	7	—	7
		1888	13	17	—	17
10.	Противстајање и напад на власт Resistance et violence contre les autorités	1893	249	769	4	773
		1892	295	718	36	754
		1891	381	752	26	778
		1890	232	456	14	470
		1889	115	332	6	338
		1888	142	623	6	629

Justice criminelle de 1888. à 1893.

Tableau par crimes et délits

N o m b r e d e s											
ослобођених-absous			о с у ђ е н и х — с о н д а м н е с							свeгa-total	оставших под судом-restés en prévention
као невинних par innocence	из других разлога-par autres motifs	свeгa-total	на смрт à mort	на робију aux travaux forcés	на заточење à la reclusion	на затвор à l'empri- son- nement	на повчану казну à l'amen- de	даго родитељима на поправку-don- nés en correction chez leurs parents	свeгa-total		
1	6	7	—	—	—	3	—	—	3	6	
—	11	11	—	1	—	5	1	—	7	7	
2	10	12	—	—	—	15	—	—	15	14	
—	8	8	—	—	—	14	—	—	14	4	
—	8	8	—	—	—	12	—	—	12	10	
3	34	37	—	—	—	31	1	—	32	2	
—	2	2	—	—	—	1	—	—	1	—	
—	—	—	—	—	—	1	—	—	1	1	
1	14	15	—	—	—	5	—	—	5	14	
—	10	10	—	—	—	1	—	—	1	—	
—	1	1	—	—	—	—	—	—	—	—	
—	1	1	—	—	—	—	—	—	—	8	
—	1	1	—	—	—	4	—	—	4	5	
2	1	3	—	—	—	2	—	—	2	8	
2	2	4	—	—	—	3	—	—	3	7	
—	1	1	—	—	—	9	—	—	9	8	
2	1	3	—	—	—	2	—	—	2	4	
6	—	6	—	—	—	4	—	—	4	—	
5	43	48	—	—	—	4	—	—	4	28	
3	19	22	—	1	—	15	—	—	16	20	
16	35	51	—	—	—	43	7	—	50	63	
4	4	8	—	—	—	4	—	—	4	7	
1	25	26	—	—	—	12	1	—	13	66	
10	57	67	—	—	—	45	2	—	47	31	
—	2	2	—	—	—	1	—	—	1	2	
—	3	3	—	—	—	—	—	1	1	3	
8	14	22	—	—	—	4	—	—	4	16	
—	10	10	—	—	—	2	—	—	2	10	
—	1	1	—	—	—	3	—	—	3	3	
—	1	1	—	—	—	3	—	—	3	13	
15	349	364	—	—	—	221	1	—	222	187	
65	161	226	—	5	—	105	3	—	113	415	
70	131	201	—	—	—	141	3	—	144	433	
48	103	151	—	2	—	72	3	—	77	242	
15	118	133	—	8	3	38	—	—	49	156	
56	288	344	—	5	—	110	—	—	115	170	

4. Кривично суђење од 1888. до 1893. г.

б. Преглед по кривицама

(Наставак-Suite)

Главе кривичног закона-Chartres du code pénal	Кривична дела Affaires criminelles	Године Années	Б р о ј			
			кривичних дела affaires criminelles	оптужених-accusés		
				мушких hommes	женских femmes	свега-total
10.	Уништај и прикривање службених акта Destruction et soustraction des actes officiels	1893	7	8	1	9
		1892	9	11	—	11
		1891	9	12	—	12
		1890	3	3	—	3
		1889	3	4	—	4
		1888	2	3	—	3
11.	Противзаконно затварање Arrestation (arbitraire) illégale	1893	40	106	—	106
		1892	22	33	4	37
		1891	55	98	—	98
		1890	48	89	—	89
		1889	34	65	—	65
		1888	16	20	—	20
11.	Злоупотреба власти Abus de l' autorité	1893	28	28	—	28
		1892	2	4	—	4
		1891	8	8	—	8
		1890	15	21	—	21
		1889	23	26	—	26
		1888	39	55	—	55
11.	Злоупотреба у службеној дужности Abus dans la fonction publique	1893	69	119	—	119
		1892	59	79	—	79
		1891	44	50	—	50
		1890	38	45	—	45
		1889	29	34	—	34
		1888	62	82	—	82
11.	Утаја у службеној дужности Recèlement dans la fonction publique	1893	34	38	—	38
		1892	36	49	—	49
		1891	25	30	1	31
		1890	4	3	—	3
		1889	5	8	—	8
		1888	6	9	—	9
11.	Мито Corruption des fonctionnaires publics	1893	5	5	—	5
		1892	4	4	—	4
		1891	2	2	—	2
		1890	3	3	—	3
		1889	4	5	—	5
		1888	1	1	—	1

4. Кривично суђење од 1888. до 1893. г.

б. Преглед по кривицама

(Наставак-Suite)

Главе кривичног закона-Chartres du code pénal	Кривична дела Affaires criminelles	Године Années	Б р о ј			
			кривичних дела affaires criminelles	оптужених-accusés		
				мушких hommes	женских femmes	свега-total
11.	Небрежење у службеној дужности Négligence dans la fonction publique	1893	—	—	—	—
		1892	1	1	—	1
		1891	3	3	—	3
		1890	8	11	—	11
		1889	2	4	—	4
		1888	1	1	—	1
12.	Венчање малолетних и сродних, и преступи свештенички у дужности Mariage illégal des mineurs et des parents et délits de prêtres dans leur fonction	1893	3	4	—	4
		1892	7	9	—	9
		1891	8	9	—	9
		1890	6	7	—	7
		1889	11	12	—	12
		1888	11	11	—	11
13.	Прављење и протурање лажног новца Fabrication et émission de fausse monnaie	1893	24	34	2	36
		1892	29	43	1	44
		1891	31	50	3	53
		1890	19	39	2	41
		1889	20	27	—	27
		1888	18	27	—	27
14.	Прављење и употреба лажне исправе Faux en écriture et emploi des titres	1893	92	183	1	184
		1892	110	243	16	259
		1891	87	182	—	182
		1890	59	143	11	154
		1889	76	173	—	173
		1888	60	138	2	140
15.	Злостава услед које је смрт следовала Sévices suivis de mort	1893	15	26	1	27
		1892	20	42	—	42
		1891	19	46	2	48
		1890	31	38	2	40
		1889	46	57	2	59
		1888	38	75	2	77
15.	Убиство с предумишљајем Assassinat prémédité	1893	159	276	21	297
		1892	221	366	32	398
		1891	291	458	27	485
		1890	173	291	23	314
		1889	199	363	41	404
		1888	152	275	23	298

Justice criminelle de 1888. à 1893.

Tableau par crimes et délits

N o m b r e e t d e s										
ослобођених-absous			о с у ђ е н и х — с о н д а м н е с							осташих под судом-restés en prévention
као невинних par innocence	из других разлога-par autres motifs	свега-total	на смрт à mort	на робију aux travaux forcés	на заточење à la reclusion	на затвор à l'emprison- nement	на новчану казну à l'amende	дато родитељима на поправку-don- nés en correction chez leurs parents	свега-total	
—	—	—	—	—	—	—	—	—	—	—
—	—	—	—	—	—	1	—	—	1	—
—	1	1	—	—	—	1	—	—	1	1
—	11	11	—	—	—	—	—	—	—	—
—	1	1	—	—	—	3	—	—	3	—
—	—	—	—	—	—	1	—	—	1	—
—	1	1	—	—	—	1	—	—	1	2
1	2	3	—	—	—	—	—	—	—	6
—	2	2	—	—	—	3	1	—	4	3
—	5	5	—	—	—	2	—	—	2	—
1	2	3	—	—	—	1	1	—	2	7
2	3	5	—	—	—	2	2	—	4	2
3	13	16	—	5	—	1	—	—	6	14
6	23	29	—	7	—	3	—	—	10	5
6	10	16	—	6	—	5	—	1	12	25
4	7	11	—	7	—	4	—	—	11	19
3	9	12	—	8	—	1	—	—	9	6
1	8	9	—	9	—	3	—	—	12	6
17	57	74	—	3	2	27	—	—	32	78
15	109	124	—	8	3	31	—	—	42	93
14	82	96	—	14	—	28	—	—	42	44
15	75	90	—	18	2	4	—	—	24	40
12	93	105	—	13	14	10	—	—	37	31
7	91	98	—	12	1	12	—	—	25	17
4	—	4	—	14	—	3	—	—	17	6
8	13	21	—	12	—	6	—	—	18	3
11	1	12	1	9	—	4	—	—	14	22
8	4	12	—	15	—	7	—	—	22	6
12	6	18	—	30	—	7	—	—	37	4
13	23	36	—	23	—	6	—	—	29	12
33	83	116	9	100	—	2	—	—	111	70
45	88	133	16	143	—	37	—	1	197	68
79	96	175	15	150	3	32	—	1	201	109
76	68	144	7	95	2	14	—	—	118	52
106	72	178	15	99	—	24	—	—	138	88
27	80	107	4	113	—	29	—	1	147	44

4. Кривично суђење од 1888. до 1893. г.

б. Преглед по кривичама

(Наставак-Suite)

Главе кривичног закона-Chartres du code pénal	Кривична дела Affaires criminelles	Године Années	Б р о ј			
			кривичних дела affaires criminelles	оптужених-accusés		
				мушких hommes	женских femmes	свега-total
15.	Убиство без предумишљаја Homicide sans préméditation	1893	98	148	7	155
		1892	135	217	5	222
		1891	137	234	16	250
		1890	205	324	20	344
		1889	157	216	6	222
		1888	132	195	10	205
15.	Нехатно убиство Homicide par imprudence	1893	43	47	1	48
		1892	56	60	5	65
		1891	61	67	7	74
		1890	35	38	—	98
		1889	34	34	1	35
		1888	38	39	—	39
15.	Оцеубиство Parricide	1893	—	—	—	—
		1892	2	2	—	2
		1891	—	—	—	—
		1890	1	1	—	1
		1889	2	2	—	2
		1888	5	5	—	5
15.	Покушај убиства Tentative d'homicide	1893	271	351	6	357
		1892	297	378	5	383
		1891	311	392	11	403
		1890	145	198	—	198
		1889	172	257	11	268
		1888	127	183	1	184
16.	Убиство ванбрачног детета Infanticide (enfant illégitime)	1893	14	1	17	18
		1892	12	4	9	13
		1891	15	2	13	15
		1890	53	2	56	58
		1889	34	5	34	39
		1888	39	4	39	43
16.	Упрощање ванбрачног детета Suppression d' enfant illégitime	1893	24	2	25	27
		1892	54	—	62	62
		1891	64	3	67	70
		1890	2	—	2	2
		1889	20	2	18	20
		1888	28	—	28	28

Justice criminelle de 1888. à 1892.

Tableau par crimes et délits

N o m b r e d e s										
освобоѣнных-absous			осуженных — condannés							оставших поа судом-restés en prévention
као невинных par innocence	из других разлога-пар autres motifs	свега-total	на смрт à mort	на роботу aux travaux forcés	на заточење à la reclusion	на завор à l'emprison- nement	на новчану казну à l'amende	дато родитељима на поправку-don- nés en correction chez leurs parents	свега-total	
24	42	66	—	26	—	19	—	—	45	44
37	47	84	1	49	—	32	—	—	82	56
38	38	76	—	73	1	19	—	—	93	81
53	89	142	2	98	—	54	—	1	155	47
38	36	74	—	62	—	16	—	—	78	70
36	44	80	1	58	—	31	—	—	90	35
2	11	13	—	4	—	18	—	—	22	13
13	13	26	—	—	—	16	—	—	16	23
13	8	21	—	8	—	24	—	—	32	21
4	1	5	—	1	—	9	—	—	10	23
2	2	4	—	2	—	15	—	—	17	14
5	1	6	—	—	—	22	—	—	22	11
—	—	—	—	—	—	—	—	—	—	—
—	—	—	—	2	—	—	—	—	2	—
—	—	—	—	—	—	—	—	—	—	—
—	—	—	—	1	—	—	—	—	1	—
—	—	—	—	1	—	—	—	—	1	1
—	1	1	1	—	—	1	—	1	3	1
28	104	132	—	41	—	58	—	—	99	126
55	151	206	—	39	—	65	1	—	105	72
59	114	173	—	26	1	87	—	—	114	116
24	59	83	—	26	3	39	—	—	68	47
50	88	138	—	42	2	35	—	—	79	51
34	51	85	—	34	—	36	—	—	70	29
4	3	7	—	1	—	4	—	—	5	6
2	3	5	—	—	—	2	—	—	2	6
1	1	2	—	—	1	10	—	—	11	2
2	10	12	—	—	—	27	—	—	27	19
5	7	12	—	4	—	15	—	—	19	8
3	8	11	—	—	—	28	—	—	28	4
3	7	10	—	—	—	6	—	—	6	11
9	10	19	—	2	—	26	—	—	28	15
5	14	19	—	1	—	26	—	1	28	23
—	1	1	—	—	—	—	—	—	—	1
—	4	4	—	2	—	5	—	—	7	9
4	4	8	—	1	—	12	—	—	13	7

4. Кривично суђење од 1888. до 1893. г.

б. Преглед по кривицама

(Наставак-Suite)

Главе кривичног закона-Chartres du code pénal	Кривична дела Affaires criminelles	Године Années	Б р о ј			
			кривичних дела affaires criminelles	оптужених-accusés		
				мушких hommes	женских femmes	свега-total
18.	Одбацивање слабомоћних Rejection des faibles	1893	—	—	—	—
		1892	2	1	2	3
		1891	—	—	—	—
		1890	1	—	1	1
		1889	1	—	1	1
		1888	1	—	1	1
19.	Злостава Sévices	1893	15	22	—	22
		1892	12	18	7	25
		1891	27	46	—	46
		1890	45	71	2	73
		1889	28	46	4	50
		1888	23	34	3	37
19.	Недопуштено лечење Traitement médical sans autorisation	1893	—	—	—	—
		1892	1	—	1	1
		1891	3	1	2	3
		1890	2	2	—	2
		1889	5	6	—	6
		1888	3	1	2	3
19.	Непредострожно чување опасне животиње Négligente surveillance de bestiaux	1893	5	5	—	5
		1892	9	9	—	9
		1891	7	7	—	7
		1890	4	5	—	5
		1889	2	2	—	2
		1888	3	3	—	3
19.	Лака повреда тела Lésion corporelle légère	1893	1.306	1.667	131	1.798
		1892	1.348	1.931	116	2.047
		1891	1.275	1.784	85	1.869
		1890	785	1.056	53	1.109
		1889	850	1.267	70	1.337
		1888	615	939	32	971
19.	Тешка повреда тела Lésion corporelle grave	1893	266	394	18	412
		1892	359	521	45	566
		1891	555	858	26	883
		1890	339	506	14	520
		1889	322	446	13	459
		1888	368	597	22	619

Justice criminelle de 1888. à 1893.

Tableau par crimes et délits

N o m b r e d e s										
ослобођених-absous			осуђених — сондампés							осташих под судом—restés en prévention
као невиних par innocence	из других разлога—par autres motifs	свега-total	на смрт à mort	на робију aux travaux forcés	на заточење à la reclusion	на затвор à l'emprison- nement	на новчану казну à l'amende	даго родитељима на поправку—don- nés en correction chez leurs parents	свега-total	
—	—	—	—	—	—	—	—	—	—	—
—	2	2	—	—	—	1	—	—	1	—
—	—	—	—	—	—	—	—	—	—	—
—	1	1	—	—	—	—	—	—	—	—
—	—	—	—	—	—	1	—	—	1	—
—	—	—	—	—	—	—	—	—	—	1
2	3	5	—	3	—	6	—	—	9	8
2	9	11	—	1	—	3	—	—	4	10
4	13	17	—	2	—	8	—	—	10	19
9	34	43	—	3	—	14	—	—	17	13
9	11	20	—	3	—	7	—	—	10	20
1	10	11	—	6	—	6	1	—	13	13
—	—	—	—	—	—	—	—	—	—	—
—	—	—	—	—	—	1	—	—	1	—
1	2	3	—	—	—	—	—	—	—	—
1	—	1	—	—	—	1	—	—	1	—
—	2	2	—	—	—	1	—	—	1	3
—	2	2	—	—	—	—	—	—	—	1
2	2	4	—	—	—	—	—	—	—	1
—	3	5	—	—	—	1	2	—	3	1
1	3	4	—	—	—	1	1	—	2	1
2	—	2	—	—	—	—	2	—	2	1
1	1	2	—	—	—	—	—	—	—	—
—	1	1	—	—	—	2	—	—	2	—
61	478	539	—	—	—	297	18	—	315	944
173	586	759	—	—	1	399	14	—	414	874
87	395	482	—	1	—	445	19	1	466	921
66	262	328	—	5	—	176	12	1	194	587
111	277	388	—	6	—	204	15	—	225	724
82	319	401	—	—	—	232	18	—	250	320
43	92	135	—	15	—	113	—	—	128	149
52	169	221	—	24	—	139	—	1	164	181
81	170	251	—	32	—	221	4	—	257	376
47	129	176	—	25	—	120	1	1	147	197
41	106	147	—	25	—	119	—	—	144	168
80	162	242	—	48	—	137	1	4	190	187

4. Кривично суђење од 1888. до 1893. г.

б. Преглед по кривицама

(Наставак-Suite)

Главне кривичног закона-Chartres du code pénal	Кривична дела Affaires criminelles	Године Années	Б р о ј			
			кривичних дела affaires criminelles	оптужених-accusés		
				мушких hommes	женских femmes	свега-total
19.	Нехатна повреда тела Lésion corporelle par imprudence	1893	29	38	—	38
		1892	27	27	—	27
		1891	34	35	—	35
		1890	15	17	1	18
		1889	10	13	1	14
		1888	10	10	—	10
20.	Тровање Empoisonnement	1893	5	2	6	8
		1892	4	1	3	4
		1891	4	2	2	4
		1890	6	3	4	7
		1889	3	3	—	3
		1888	2	2	3	5
20.	Одвођење девојке Enlèvement d'une jeune fille	1893	35	92	3	95
		1892	44	98	9	107
		1891	63	120	8	128
		1890	52	81	7	88
		1889	48	105	8	113
		1888	33	76	8	84
20.	Силовање и покушај силовања Viol et tentative de viol	1893	53	73	4	77
		1892	63	75	3	78
		1891	73	87	—	87
		1890	54	68	1	69
		1889	54	71	—	71
		1888	53	75	1	76
20.	Самовласно лишење слободе Arrestation arbitraire	1893	53	35	1	36
		1892	63	70	—	70
		1891	73	34	2	36
		1890	54	—	—	—
		1889	54	11	—	11
		1888	53	5	—	5
20.	Самовлашће Empiètement	1893	129	185	5	190
		1892	119	169	2	171
		1891	106	138	8	146
		1890	48	56	6	62
		1889	71	90	5	95
		1888	75	211	—	211

Justice criminelle de 1888. à 1893.

Tableau par crimes et délits

N o m b r e d e s										
ослобођених-absous			осуђених — с о н д а м н е с							осташих поа сулом-restés en prévention
као невиних par innocence	из других разлога-par autres motifs	свега-total	на смрт à mort	на робију aux travaux forcés	на заточење à la reclusion	на затвор à l'emprison- nement	на новчану казну à l'amende	дато родитељима на поправку-don- nés en correction chez leurs parents	свега-total	
1	8	9	—	—	—	13	—	—	13	16
5	8	13	—	—	—	8	—	—	8	6
2	4	6	—	—	—	8	—	—	8	21
3	3	6	—	5	—	1	1	—	7	5
4	1	5	—	5	—	1	2	—	8	1
1	1	2	—	—	—	2	1	—	3	5
1	3	4	—	2	1	—	—	—	3	1
1	2	3	—	1	—	—	—	—	1	—
1	—	1	—	2	—	—	—	—	2	1
—	3	3	—	2	—	1	—	—	3	1
—	3	3	—	—	—	—	—	—	—	—
1	2	3	—	2	—	—	—	—	2	—
18	16	34	—	4	—	21	—	—	25	36
4	24	28	—	3	—	29	—	—	32	47
8	50	58	—	11	—	26	—	—	37	33
21	26	47	—	9	—	17	—	—	26	15
22	18	40	—	16	—	29	—	—	45	28
2	28	30	—	10	—	15	—	—	25	29
14	22	36	—	20	—	9	—	—	29	12
10	33	43	—	14	—	9	—	—	23	12
12	19	31	—	20	—	19	—	—	39	17
3	31	34	—	15	—	9	—	—	24	11
9	27	36	—	12	—	7	—	—	19	16
14	18	32	—	14	—	8	—	—	22	22
4	4	8	—	—	—	6	—	—	6	22
5	25	30	—	—	—	19	1	—	20	20
1	7	8	—	—	—	5	2	—	7	21
—	—	—	—	—	—	—	—	—	—	—
—	2	2	—	—	—	5	2	—	7	2
—	—	—	—	—	—	—	—	—	—	5
7	57	64	—	1	—	26	—	—	27	99
11	70	81	—	—	—	25	1	—	26	64
4	42	46	—	—	—	27	2	—	29	71
2	26	28	—	—	—	19	—	—	19	15
1	24	25	—	—	1	20	—	—	21	49
11	106	117	—	—	—	54	—	—	54	40

4. Кривично суђење од 1888. до 1893. г.

6. Преглед по кривицама

(Наставак-Suite)

Главе кривичног закона-Chartres du code pénal	Кривична дела Affaires criminelles	Године Années	Б р о ј			
			кривичних дела affaires criminelles	оптужених-accusés		
				мушких hommes	женских femmes	свега-total
21.	Браколомство Adultère	1893	11	13	6	19
		1892	14	11	8	19
		1891	14	12	14	26
		1890	15	20	9	29
		1889	11	12	4	16
		1888	10	9	4	13
21.	Блуд Fornication	1893	11	10	7	17
		1892	7	7	5	12
		1891	15	18	4	22
		1890	10	12	8	20
		1889	8	8	6	14
		1888	4	5	1	6
21.	Противприродни блуд Fornication dénaturée	1893	4	4	—	4
		1892	5	5	—	5
		1891	4	5	—	5
		1890	5	6	—	6
		1889	2	6	—	6
		1888	2	5	—	5
21.	Родооскрнење Inceste	1893	4	5	2	7
		1892	8	6	6	12
		1891	6	6	4	10
		1890	6	7	5	12
		1889	11	11	6	17
		1888	5	5	4	9
21.	Скотолоштво Impudicité commis sur des animaux	1893	7	8	—	8
		1892	8	7	1	8
		1891	5	5	—	5
		1890	13	13	—	13
		1889	8	9	—	9
		1888	14	15	—	15
22.	Клевета Diffamation	1893	64	67	4	71
		1892	61	76	2	78
		1891	48	46	3	49
		1890	—	—	—	—
		1889	30	32	1	33
		1888	106	107	5	112

Justice criminelle de 1888. à 1893.

Tableau par crimes et délits

N o m b r e d e s										
ослобођених-absous			осуђених — сондапрез							оставших поа
као невиних par innocense	из других разлога-par autres motifs	свега-total	на смрт à mort	на робију aux travaux forcés	на заточење à la reclusion	на затвор à l'emprison- nement	на новчану казну à l'amende	дато родитељима на поправку-don- nés en correction chez leurs parents	свега-total	судом-restés en prévention
—	5	5	—	—	—	4	—	—	4	10
2	8	10	—	—	—	1	—	—	1	8
—	8	8	—	—	—	9	—	—	9	9
1	8	9	—	—	—	7	—	—	7	13
—	4	4	—	—	—	2	—	—	2	10
—	4	4	—	—	—	6	—	—	6	3
1	8	9	—	—	—	1	—	—	1	7
—	8	8	—	—	1	3	—	—	4	—
2	7	9	—	—	—	6	—	—	6	7
—	6	6	—	1	—	3	—	—	4	10
—	6	6	—	—	—	6	—	—	6	2
—	2	2	—	—	—	2	—	—	2	2
1	2	3	—	—	—	1	—	—	1	—
—	2	2	—	—	—	1	—	—	1	2
—	—	—	—	2	1	1	—	—	4	1
—	3	3	—	2	—	1	—	—	3	—
—	—	—	—	—	—	2	—	—	2	4
—	1	1	—	—	—	—	—	—	—	4
2	2	4	—	—	—	3	—	—	3	—
—	6	6	—	—	—	1	—	—	1	5
2	2	4	—	—	—	4	—	—	4	2
—	9	9	—	—	—	—	—	—	—	3
2	3	5	—	2	1	7	—	—	10	2
1	—	1	—	—	—	2	—	—	2	6
—	2	2	—	—	—	6	—	—	6	—
2	4	6	—	—	—	1	—	—	1	1
—	3	3	—	—	—	—	—	—	—	2
—	8	8	—	—	—	5	—	—	5	—
1	6	7	—	—	—	2	—	—	2	—
2	10	12	—	—	—	1	—	—	1	2
5	27	32	—	—	—	7	5	—	12	27
1	39	40	—	—	—	9	8	—	17	21
3	14	17	—	—	—	5	13	—	18	14
—	—	—	—	—	—	—	—	—	—	—
1	12	13	—	—	—	4	—	—	4	16
4	46	50	—	—	—	9	3	—	12	50

4. Кривично суђење од 1888. до 1893. г.

6. Преглед по кривицама

(Наставак-Suite)

Главе кривичног закона-Chartres du code penal	Кривична дела Affaires criminelles	Године Années	Б р о ј			
			кривичних дела affaires criminelles	оптужених-accusés		
				мушких hommes	женских femmes	свeга-total
22.	Лажно оптужење Accusation fausse	1893	4	4	1	5
		1892	6	6	—	6
		1891	7	10	—	10
		1890	5	12	—	12
		1889	7	13	—	13
		1888	7	8	—	8
22.	Јавна увреда Injures en public	1893	690	750	58	808
		1892	890	904	73	977
		1891	681	723	35	758
		1890	534	572	31	603
		1889	504	537	34	571
		1888	348	356	27	383
23.	Опасна крађа Vol dangereux	1893	588	913	33	946
		1892	807	1.323	51	1.374
		1891	1.007	1.646	78	1.724
		1890	875	1.418	66	1.484
		1889	707	1.099	32	1.131
		1888	730	1.188	55	1.243
23.	Проста крађа Vol simple	1893	303	443	22	465
		1892	330	452	24	476
		1891	360	539	32	571
		1890	249	351	22	373
		1889	241	353	27	380
		1888	261	343	22	365
23.	Крађа стоке Vol du bétail	1893	192	313	1	314
		1892	200	317	17	334
		1891	184	295	5	300
		1890	147	298	1	299
		1889	89	181	1	182
		1888	112	215	6	221
23.	Покушај опасне крађе Tentative de vol dangereux	1893	8	8	—	8
		1892	7	7	1	8
		1891	10	14	—	14
		1890	6	8	—	8
		1889	16	22	—	22
		1888	5	10	—	10

Justice criminelle de 1888. à 1893.

Tableau par crimes et délits

N o m b r e d e s										
ослобођених-absous			о с у ђ е н и х — с о н д а м н е с							оставших под судом-restés en prévention
као невиних par innocence	из других разлога-par autres motifs	свeгa-total	на смрт à mort	на робију aux travaux forcés	на заточење à la reclusion	на заговор à l' em prison- nement	на новчану казну à l' amende	даго родитељима на поправку-don- nés en correction chez leurs parents	свeгa-total	
—	2	2	—	—	—	—	—	—	—	3
—	4	4	—	—	—	2	—	—	2	—
3	2	5	—	—	—	1	—	—	1	4
3	—	3	—	—	—	7	—	—	7	2
2	3	5	—	—	—	—	—	—	—	8
—	4	4	—	—	—	2	—	—	2	2
46	216	262	—	1	—	74	48	—	123	423
72	347	419	—	—	—	128	68	1	197	361
35	195	230	—	—	—	97	77	—	174	354
54	199	253	—	—	—	74	44	—	118	232
30	220	250	—	—	—	34	48	—	82	239
27	162	189	—	1	—	60	52	—	113	81
234	200	434	—	196	1	119	—	3	319	193
350	269	619	4	291	4	221	—	1	521	234
588	215	803	2	341	1	279	—	1	624	297
434	203	637	1	292	4	258	—	1	556	291
340	135	475	1	254	—	215	—	1	471	185
392	243	635	3	251	—	256	—	2	512	96
59	155	214	—	10	—	126	1	—	137	114
67	149	216	—	10	1	122	—	—	133	127
120	136	256	—	12	—	166	—	—	178	137
84	95	179	—	17	—	101	—	—	118	76
63	124	187	—	13	—	110	—	—	123	70
44	119	163	—	22	2	146	—	—	170	32
80	72	152	—	76	—	39	—	—	115	47
94	81	175	1	58	—	59	—	—	118	41
86	38	124	—	66	—	25	—	1	92	84
72	32	104	—	69	—	66	—	—	135	60
26	20	46	—	39	—	59	—	—	98	38
57	41	98	—	42	—	52	—	—	94	29
2	4	6	—	—	—	1	—	—	1	1
2	4	6	—	—	—	—	—	—	—	2
6	7	13	—	—	—	—	—	—	—	1
1	—	1	—	3	—	2	—	—	5	2
6	3	9	—	1	—	7	—	—	8	5
8	—	8	—	1	—	1	—	—	2	—

4. Кривично суђење од 1888. до 1893. г.

б. Преглед по кривицама

(Наставак-Suite)

Главе кривичног закона-Chapteres du code pénal	Кривична дела Affaires criminelles	Године Années	Б р о ј			
			кривичних дела affaires criminelles	оптужених-accusés		
				мушких hommes	женских femmes	свeгa-total
23.	Утаја и отуђење ствари испод пописа Soustraction et détournement d'objets sequestrés	1893	107	128	2	130
		1892	96	118	2	120
		1891	117	154	3	157
		1890	73	92	1	93
		1889	78	85	3	88
		1888	77	96	—	96
24.	Насилна изнуда Extorsion violente	1893	9	28	—	28
		1892	18	24	1	25
		1891	15	16	—	16
		1890	28	39	—	39
		1889	28	46	—	46
		1888	12	32	—	32
24.	Хајдуковање Brigandage	1893	20	18	—	18
		1892	8	14	—	14
		1891	14	56	1	57
		1890	5	17	—	17
		1889	14	49	3	52
		1888	6	15	—	15
24.	Разбојништво Pillage	1893	170	386	4	390
		1892	173	450	9	459
		1891	284	702	14	716
		1890	220	460	8	468
		1889	191	472	2	474
		1888	169	598	11	609
24.	Покушај разбојништва Tentative de pillage	1893	1	1	—	1
		1892	2	2	—	2
		1891	2	7	—	7
		1890	2	3	—	3
		1889	—	—	—	—
		1888	1	1	—	1
24.	Јатаковање Recel des brigands	1893	39	63	6	69
		1892	26	105	8	113
		1891	58	105	8	113
		1890	73	145	8	153
		1889	109	163	21	184
		1888	27	81	3	84

Justice criminelle de 1888. à 1893.

Tableau par crimes et délits

N o m b r e d e s										
ослобођених-absous			осуђених — с о н д а м н е с							осташих под сулом-restés en prévention
као невиних par innocence	из других разлога-par autres motifs	свега-total	на смрт à mort	на робију aux travaux forcés	на заточење à la reclusion	на затвор à l'emprison- nement	на новчану казну à l'amende	даго родитељима на поправку-дон- nés en correction chez leurs parents	свега-total	
4	51	55	—	2	5	22	1	—	30	45
7	40	47	—	2	2	14	1	—	19	54
18	63	81	—	3	3	19	—	—	25	51
4	38	42	—	4	4	13	—	—	21	30
10	42	52	—	2	—	6	—	—	8	28
9	47	56	—	2	1	18	—	—	21	19
1	22	23	—	—	—	1	—	—	1	4
6	13	19	—	1	—	2	—	—	3	3
3	5	8	—	—	—	1	—	—	1	7
13	16	29	—	7	—	3	—	—	10	—
9	13	22	—	7	1	6	—	—	14	10
8	9	17	—	2	—	9	4	—	15	—
—	1	1	—	3	—	1	—	—	4	13
1	4	5	—	4	—	—	—	—	4	5
16	11	27	2	19	—	3	—	—	24	6
—	—	—	6	4	—	—	—	—	10	7
9	16	25	3	18	—	1	—	—	22	5
2	—	2	5	8	—	—	—	—	13	—
120	63	183	7	83	—	4	—	—	94	113
130	116	246	11	122	1	11	—	—	145	68
324	90	414	14	152	1	16	—	—	183	119
162	41	203	12	149	—	30	—	—	191	74
188	39	227	15	107	4	6	—	—	132	115
220	96	316	26	147	—	18	—	—	191	102
—	1	1	—	—	—	—	—	—	—	—
—	—	—	—	2	—	—	—	—	2	—
—	—	—	—	1	—	6	—	—	7	—
1	2	3	—	—	—	—	—	—	—	—
—	—	—	—	—	—	—	—	—	—	—
1	—	1	—	—	—	—	—	—	—	—
10	36	46	—	4	—	4	—	—	8	15
21	42	63	—	3	—	6	—	—	9	41
50	33	83	—	1	—	4	—	—	5	25
81	20	101	—	27	—	5	—	—	32	20
60	42	102	1	11	—	7	—	—	19	63
36	20	56	—	13	—	7	—	—	20	8

4. Кривично сужење од 1888. до 1893. г.

б. Преглед по кривицама

(Наставак-Suite)

Главе кривичног закона-Сваритрес du code penal	Кривична дела Affaires criminelles	Године Années	Б р о ј			
			кривичних дела affaires criminelles	оптужених-accusés		
				мушких hommes	женских femmes	свега-total
25.	Превара и обмана Fraude et tromperie	1893	90	100	4	104
		1892	68	78	6	84
		1891	76	98	3	101
		1890	37	48	2	50
		1889	52	62	—	62
		1888	60	71	4	75
36.	Банкротство Banqueroute	1893	7	10	—	10
		1892	5	5	—	5
		1891	11	13	—	13
		1890	7	14	—	14
		1889	8	10	—	10
		1888	11	14	—	14
27.	Кривоклетство Parjure	1893	20	38	1	39
		1892	14	15	—	15
		1891	23	27	1	28
		1890	11	14	—	14
		1889	17	18	—	18
		1888	18	19	—	19
27.	Лажно сведочење Faux témoignage	1893	3	3	—	3
		1892	8	7	1	8
		1891	8	18	—	18
		1890	5	5	—	5
		1889	4	5	1	6
		1888	5	13	—	13
28.	Злоупотреба поверења Abus de confiance	1893	2	2	—	2
		1892	—	—	—	—
		1891	8	10	—	10
		1890	3	3	—	3
		1889	1	1	—	1
		1888	1	1	—	1
30.	Уништај и повреда туђих ствари Destruction et lésion d'effets d'autrui	1893	94	227	3	230
		1892	121	277	5	282
		1891	116	310	5	315
		1890	77	205	1	206
		1889	60	157	1	158
		1888	82	286	1	287

Justice criminelle a 1888. de 1893.

Tableau par crimes et délits

N o m b r e d e s										
ослобођених-absous			о с у ђ е н и х — с о н д а м н е с							осташих под судом-restés en prévention
као невиних par innocense	из других разлога-par autres motifs	свeгa-total	на смрт à mort	на робију aux travaux forcés	на заточење à la reclusion	на затвор à l'empri- son- nement	на новчану казну à l' amende	дато родитељима на поправку-don- nés en correction chez leurs parents	свeгa-total	
21	30	51	—	—	—	25	—	—	25	28
4	32	36	—	1	—	12	1	—	14	34
4	58	62	—	—	—	9	—	—	9	30
9	24	33	—	1	1	3	—	—	5	12
1	31	32	—	1	—	13	—	—	14	16
2	49	51	—	2	—	17	—	—	19	5
2	1	3	—	—	3	4	—	—	7	—
—	2	2	—	—	—	1	—	—	1	2
—	2	2	—	3	—	—	—	—	3	8
—	2	2	—	6	—	3	—	—	9	3
1	2	3	—	2	—	3	—	—	5	2
7	—	7	—	2	—	4	—	—	6	1
—	28	28	—	—	—	—	—	—	—	11
—	13	13	—	—	—	1	—	—	1	1
2	18	20	—	—	—	1	—	—	1	7
—	11	11	—	1	—	1	—	—	2	1
2	8	10	—	1	—	2	—	—	3	5
—	16	16	—	—	—	—	—	—	—	3
—	—	—	—	—	—	2	—	—	2	1
—	—	—	—	—	—	6	—	—	6	2
5	—	5	—	—	—	—	—	—	—	13
—	4	4	—	—	—	1	—	—	1	—
—	—	—	—	—	—	3	—	—	3	3
—	8	8	—	—	—	—	—	—	—	5
—	1	1	—	—	—	—	—	—	—	1
—	—	—	—	—	—	—	—	—	—	—
—	3	3	—	—	—	—	—	—	—	7
—	3	3	—	—	—	—	—	—	—	—
—	1	1	—	—	—	—	—	—	—	—
—	—	—	—	—	—	—	1	—	1	—
9	45	54	—	—	—	11	—	—	11	165
29	88	117	—	9	—	28	—	—	37	128
34	98	132	—	5	—	37	—	—	42	141
12	63	75	—	—	—	20	—	—	20	111
24	55	79	—	6	—	12	—	—	18	61
11	67	78	—	41	—	23	—	—	64	145

4. Кривично суђење од 1888. до 1893.

б. Преглед по кривицама

(Наставак-Suite)

Главе кривичног закона- Chapitre du code penal	Кривична дела Affaires criminelles	Године Années	Б р о ј			
			кривичних дела affaires crimi- nelles	оптужених-accusés		
				мушких hommes	женских femmes	свега-total
31.	Паљевина Crime d'incendie	1893	100	129	4	133
		1892	176	225	11	236
		1891	254	341	26	367
		1890	189	279	18	297
		1889	123	175	20	195
		1888	157	216	23	239
31.	Нехатна паљевина Incendie par imprudence	1893	7	9	1	10
		1892	3	2	1	3
		1891	3	4	—	4
		1890	10	12	—	12
		1889	1	1	—	1
		1888	6	8	—	8
31.	Горосеча Abatage de bois	1893	1.030	1.881	—	1.881
		1892	1.184	1.938	38	1.976
		1891	410	775	—	775
		1890	50	150	—	150
		1889	39	127	—	127
		1888	38	150	—	150
31.	Изборне кривице Délits électoraux	1893	275	531	—	531
		1892	38	60	10	70
		1891	69	128	—	128
		1890	30	109	—	109
		1889	8	14	—	14
		1888	—	—	—	—
31.	Штампарски преступи Délits de presse	1893	107	132	—	132
		1892	90	93	1	94
		1891	122	236	1	237
		1890	37	35	—	35
		1889	15	15	—	15
		1888	9	12	—	12
31.	Друге (разне) кривице Autres délits	1893	130	156	2	158
		1892	18	23	—	23
		1891	6	8	—	8
		1890	10	43	2	45
		1889	11	68	2	70
		1888	11	15	—	15

Justice criminelle de 1888. à 1893.

Tableau par crimes et délits

N o m b r e d e s										
ослобођених-absous			осуђених — condamnéз							ОСТАВИХ ПОА
као невиних par innocence	из других раз- лога-par autres motifs	свега-total	на смрт à mort	на робију aux travaux forcés	на заточење à la reclusion	на затвор à l'emprison- nement	на новчану казну à l'amende	даго родитељима на поправку-don- nés en correction chez leurs parents	свега-total	ОСТАВИХ ПОА СУАОМ restés en prévention
38	37	75	—	13	—	8	—	—	21	37
108	69	177	—	13	—	11	—	—	24	35
143	82	225	1	24	—	9	—	—	34	108
112	86	198	—	31	1	8	—	—	40	59
92	44	136	2	19	—	6	—	—	27	32
101	80	181	—	19	—	10	—	—	29	29
7	2	9	—	—	—	—	—	—	—	1
3	—	3	—	—	—	—	—	—	—	1
—	—	—	—	—	—	—	—	—	—	4
—	—	—	—	—	—	—	—	3	3	9
—	—	—	—	—	—	1	—	—	1	—
3	4	7	—	—	—	1	—	—	1	—
111	419	530	—	—	—	404	15	1	420	931
149	607	756	—	—	—	536	30	—	566	654
32	118	150	—	—	—	234	2	—	236	389
7	31	38	—	—	—	12	—	—	12	100
4	65	69	—	—	—	10	—	—	10	48
6	107	113	—	—	—	21	—	—	21	16
37	339	376	—	—	—	14	18	—	32	123
—	17	17	—	—	—	13	1	—	14	39
15	36	51	—	4	—	17	14	—	35	42
—	77	77	—	—	—	2	1	—	3	29
—	13	13	—	—	—	1	—	—	1	—
—	—	—	—	—	—	—	—	—	—	—
8	55	63	—	—	—	16	17	—	33	36
8	38	46	—	—	—	14	15	—	29	19
8	142	150	—	—	—	9	38	—	47	40
5	11	16	—	—	—	10	1	—	11	8
1	8	9	—	—	—	6	—	—	6	—
—	2	2	—	—	—	4	6	—	10	—
7	57	64	—	2	—	5	1	—	8	86
—	7	7	—	1	—	1	—	—	2	14
—	1	1	—	—	—	4	—	—	4	3
13	25	38	—	1	—	—	—	—	1	6
2	37	39	—	—	—	—	—	—	—	31
2	2	4	—	—	—	5	—	—	5	6

4. Кривично суђење од 1888. до 1893.

в. Преглед по групама кривица

Кривична дела Affaires criminelles	Године Années	Б р о ј			
		кривична дела affaires criminelles	оштужених-accusés		
			мушких hommes	женских femmes	свeга-total
Противу државе и јавнога реда Contre l'État et l'ordre public	1893	985	1.984	16	2.000
	1892	803	1.453	68	1.521
	1891	1.037	1.821	43	1.864
	1890	502	946	33	979
	1889	453	826	15	841
	1888	545	1.295	9	1.304
Противу личности Contre la personne	1893	3.143	4.044	328	4.372
	1892	3.704	5.044	241	5.285
	1891	3.797	5.097	330	5.427
	1890	2.584	3.432	239	3.671
	1889	2.609	3.599	261	3.860
	1888	2.184	3.049	215	3.264
Противу имовине Contre la propriété	1893	2.896	4.811	82	4.893
	1892	3.257	5.355	174	5.529
	1891	2.931	5.089	175	5.264
	1890	2.057	3.581	129	3.710
	1889	1.768	3.071	112	3.183
	1888	1.766	3.340	125	3.465
У службеној дужности Dans la fonction publique	1893	153	209	—	209
	1892	124	161	—	161
	1891	103	120	—	120
	1890	87	104	—	104
	1889	73	90	—	90
	1888	116	161	—	161
У опште En général	1893	7.177	11.048	426	11.474
	1892	7.888	12.013	483	12.496
	1891	7.868	12.127	548	12.675
	1890	5.230	8.063	401	8.464
	1889	4.903	7.586	388	7.974
	1888	4.611	7.845	349	8.194

Justice criminelle de 1888. à 1893.

Tableau par groupes des crimes et délits

N o m b r e d e s										
ослобођених-absous			о с у ђ е н и х — с о н д а м н е с							оставших под судом-restés en prévention
као невиних par innocence	из других разлога par autres motifs	свeгa-total	на смрт à mort	на робију aux travaux forcés	на заточење à la reclusion	на затвор à l'emprison- nement	на новчану казну à l'amende	дао родитељима на поправку-don- nés en correction chez leurs parents	свeгa-total	
93	956	1.049	—	9	2	317	36	—	364	587
109	466	575	—	23	3	219	21	1	267	679
151	537	688	—	24	—	298	65	1	388	788
78	351	429	—	28	2	136	5	—	171	379
36	310	346	—	30	18	109	2	—	159	336
90	615	705	—	26	1	264	11	—	302	297
301	1.183	1.484	9	231	1	690	73	—	1.004	1.884
500	1.580	2.080	17	293	2	948	96	3	1.359	1.846
450	1.176	1.626	16	338	7	1.070	127	3	1.561	2.240
380	985	1.365	9	303	5	610	64	3	994	1.312
453	930	1.383	15	311	3	555	69	—	953	1.524
337	991	1.328	6	310	—	653	77	6	1.052	884
705	1.193	1.898	7	389	9	774	18	4	1.201	1.794
970	1.523	2.493	16	516	8	1.024	32	1	1.597	1.439
1.424	959	2.383	19	627	5	812	2	2	1.467	1.414
1.005	681	1.686	19	611	10	524	—	4	1.168	856
835	669	1.504	22	480	5	462	—	1	970	709
909	884	1.793	34	552	3	588	5	2	1.184	488
8	92	100	—	3	4	31	1	—	39	70
14	54	68	—	4	3	31	2	—	40	53
12	41	53	—	—	1	26	5	—	32	35
2	33	35	—	1	—	20	3	—	24	45
8	36	44	—	—	3	9	1	—	13	33
8	73	81	—	5	4	30	1	—	40	40
1.107	3.424	4.531	16	632	16	1.812	128	4	2.608	4.335
1.59	3.623	5.216	33	836	16	2.222	151	5	3.263	4.017
2.037	2.713	4.750	35	989	13	2.206	199	6	3.448	4.477
1.465	2.050	3.515	28	943	17	1.290	72	7	2.357	2.592
1.332	1.945	3.277	37	821	29	1.135	72	1	2.095	2.602
1.344	2.563	3.907	40	893	8	1.535	94	8	2.578	1.709

4. Кривично суђење од 1888. до 1893.

г. Размере

Кривична дела Affaires criminelles	Године Années	Процент			
		кривична дела affaires criminelles	оптужених-accusés		
			мушких hommes	женских femmes	свега-total
Противу државе и јавнога реда Contre l'État et l'ordre public	1893	13·73	17·96	3·76	17·43
	1892	10·18	12·09	14·08	12·17
	1891	13·18	15·02	7·85	14·70
	1890	9·60	11·73	8·22	11·57
	1889	9·24	10·89	3·86	10·54
	1888	11·82	16·51	2·58	15·91
Противу личности Contre la personne	1893	43·79	36·60	76·99	38·10
	1892	46·96	41·99	49·90	42·29
	1891	48·26	42·03	60·22	42·82
	1890	49·41	42·57	59·61	43·37
	1889	53·21	47·44	67·27	48·41
	1888	47·36	38·87	61·60	39·83
Противу имовине Contre la propriété	1893	40·35	43·55	19·25	42·65
	1892	41·29	44·58	36·02	44·25
	1891	37·25	41·96	31·93	41·53
	1890	39·33	44·41	32·17	43·83
	1889	36·06	40·48	28·87	39·92
	1888	38·30	42·57	35·82	42·29
У службеној дужности Dans la fonction publique	1893	2·13	1·89	—	1·82
	1892	1·57	1·34	—	1·29
	1891	1·31	0·99	—	0·95
	1890	1·66	1·29	—	1·23
	1889	1·49	1·19	—	1·13
	1888	2·52	2·05	—	1·97
У опште-En général	—	100·00	100·00	100·00	100·00

Justice criminelle de 1888. à 1893.

Proportions

Р о у р с е н т д е с										
ослобођених-absous			о с у ђ е н и х — с о н д а м н е с							ОСТАВШИХ ПОД СУДОМ-restés en prévention
као невиних par innocense	из других разлога-par autres motifs	свeгa-total	на смрт à mort	на робију aux travaux forcés	на заточење à la reclusion	на затвор à l' emprison- nement	на новчану казну à l' amende	даго родитељима на поправку-dop- nés en correction chez leurs parents	свeгa-total	
8.40	27.92	23.15	—	1.42	12.50	17.49	28.13	—	13.96	13.54
6.84	12.86	11.02	—	2.75	18.75	9.86	13.91	20.00	8.18	16.90
7.41	19.79	14.48	—	2.43	—	13.51	32.66	16.67	11.25	17.60
5.32	17.12	12.20	—	2.97	11.77	10.54	6.94	—	7.26	14.62
2.70	15.94	10.56	—	3.65	62.07	9.60	2.78	—	7.59	12.91
6.70	23.99	18.05	—	2.91	12.50	17.20	11.71	—	11.71	17.38
27.19	34.55	32.75	56.25	36.55	6.25	38.08	57.03	—	38.50	43.46
31.39	43.61	39.88	51.52	35.05	12.50	42.66	63.58	60.00	41.65	45.96
22.09	43.35	34.23	45.71	34.17	53.85	48.50	63.82	50.00	45.27	50.03
25.94	48.05	38.83	32.14	32.13	29.41	47.29	88.89	42.88	42.17	50.62
34.01	47.81	42.20	40.54	37.88	10.35	48.90	95.83	—	45.49	58.57
25.07	38.67	33.99	15.00	34.72	—	42.54	81.91	75.00	40.81	51.73
63.69	34.84	41.89	43.75	61.55	56.25	42.72	14.06	100.00	46.05	41.38
60.89	42.04	47.80	48.48	61.72	50.00	46.08	21.19	20.00	48.94	35.82
69.91	35.35	50.17	54.29	63.40	38.46	36.81	1.01	33.33	42.55	31.59
68.60	33.22	47.97	67.86	64.79	58.82	40.62	—	57.14	49.55	33.02
62.69	34.40	45.90	59.46	58.47	17.24	40.71	—	100.00	46.30	27.25
67.63	34.49	45.89	85.00	61.81	37.50	38.31	5.32	25.00	45.93	28.55
0.72	2.69	2.21	—	0.48	25.00	1.71	0.78	—	1.49	1.62
0.88	1.49	1.30	—	0.48	18.75	1.40	1.32	—	1.23	1.32
0.59	1.51	1.12	—	—	7.69	1.18	2.51	—	0.93	0.78
0.14	1.61	1.00	—	0.11	—	1.55	4.17	—	1.02	1.74
0.60	1.85	1.34	—	—	10.34	0.79	1.39	—	0.62	1.27
0.60	2.85	2.07	—	0.56	50.00	1.95	1.06	—	1.55	2.34
100.00	100.00	100.00	100.00	100.00	100.00	100.00	100.00	100.00	100.00	100.00

4. Кривично суђење од 1888. до 1893.

а. Размере

Кривична дела Affaires criminelles	Године Années	Процент		
		оптужених-accusés		
		свeгa-total	мушких hommes	женских femmes
Противу државе и јавнога реда Contre l'État et l'ordre public	1893	100·00	99·20	0·80
	1892	100·00	95·53	4·47
	1891	100·00	97·69	2·31
	1890	100·00	96·63	3·37
	1889	100·00	98·22	1·78
	1888	100·00	99·31	0·69
Противу личности Contre la personne	1893	100·00	92·50	7·50
	1892	100·00	95·44	4·56
	1891	100·00	93·92	6·08
	1890	100·00	93·49	6·51
	1889	100·00	93·24	6·76
	1888	100·00	93·41	6·59
Противу имовине Contre la propriété	1893	100·00	98·32	1·68
	1892	100·00	96·85	3·15
	1891	100·00	96·68	3·32
	1890	100·00	96·52	3·48
	1889	100·00	96·48	3·52
	1888	100·00	96·39	3·61
У службеној дужности Dans la fonction publique	1893	100·00	100·00	—
	1892	100·00	100·00	—
	1891	100·00	100·00	—
	1890	100·00	100·00	—
	1889	100·00	100·00	—
	1888	100·00	100·00	—
У опште En général	1893	100·00	96·29	3·71
	1892	100·00	96·13	3·87
	1891	100·00	95·68	4·32
	1890	100·00	95·26	4·74
	1889	100·00	95·13	4·87
	1888	100·00	95·74	4·26

Justice criminelle de 1888. à 1893.

Proportions

P o u r c e n t d e s										
ослобођених-absous			о с у ђ е н и х — с о н д а м н е с							осташих под судом-restés en prévention
као невинних par innocence	из других разлога-par autres motifs	свeгa-total	на смрт à mort	на робију aux travaux forcés	на заточење à la reclusion	на затвор à l'emprison- nement	на новчану казну à l'amende	дао родитељима на поправку-don- nés en correction chez leurs parents	свeгa-total	
4.65	47.80	52.45	—	0.45	0.10	15.85	1.80	—	18.20	29.35
7.17	30.64	37.81	—	1.51	0.20	14.40	1.38	0.06	17.55	44.64
8.10	28.81	36.91	—	1.29	—	15.99	3.49	0.05	20.82	42.27
7.97	35.32	43.82	—	2.86	0.21	13.89	0.51	—	17.47	38.71
4.28	35.85	41.14	—	3.57	2.14	12.96	0.24	—	18.91	39.95
6.90	47.16	54.06	—	1.99	0.08	20.25	0.84	—	23.16	22.78
6.88	27.06	33.94	0.21	5.28	0.02	15.78	1.67	—	22.96	43.14
9.46	29.90	39.36	0.32	5.54	0.04	17.94	1.81	0.06	25.71	34.93
8.29	21.67	29.96	0.29	6.23	0.13	19.72	2.34	0.05	28.76	41.28
10.35	26.83	37.18	0.25	8.25	0.14	16.62	1.74	0.08	27.08	35.78
11.74	24.09	35.83	0.39	8.05	0.08	14.38	1.79	—	24.69	39.48
10.33	30.36	40.69	0.18	9.50	—	20.01	2.36	0.18	32.23	27.00
14.41	24.38	38.79	0.14	7.95	0.18	15.82	0.37	0.08	24.54	36.67
17.54	27.55	45.09	0.29	9.33	0.14	18.52	0.58	0.02	28.88	26.03
27.05	18.22	45.27	0.36	11.91	0.09	15.43	0.04	0.04	27.87	26.86
27.09	18.36	45.45	0.51	16.47	0.27	14.12	—	0.11	31.48	23.07
26.23	21.02	47.25	0.69	15.08	0.16	14.51	—	0.03	30.47	22.28
26.23	25.51	51.74	0.98	15.93	0.09	16.97	0.14	0.06	34.17	14.09
3.83	44.02	47.85	—	1.44	1.91	14.83	0.48	—	18.66	33.49
8.70	33.54	42.24	—	2.48	1.86	19.26	1.24	—	24.84	32.92
10.00	34.17	44.17	—	—	0.83	21.67	4.17	—	26.67	29.16
1.92	31.73	33.65	—	0.96	—	19.23	2.89	—	23.08	43.27
8.89	40.00	48.89	—	—	3.33	10.00	1.11	—	14.44	36.67
4.97	45.34	50.31	—	3.11	2.48	18.63	0.62	—	24.84	24.85
9.65	29.84	39.49	0.14	5.51	0.14	15.79	1.12	0.03	22.73	37.78
12.75	28.99	41.74	0.26	6.69	0.13	17.78	1.21	0.04	26.11	32.15
16.07	21.41	37.48	0.28	7.80	0.10	17.40	1.57	0.05	27.20	32.32
17.31	24.22	41.53	0.34	11.14	0.20	15.24	0.85	0.08	27.85	30.62
16.71	24.39	41.10	0.47	10.30	0.36	14.23	0.90	0.01	26.27	32.63
16.40	31.28	47.68	0.49	10.90	0.10	18.73	1.14	0.10	31.46	20.86

5. Притвореници код првостепених судова у 1893. години

Првостепени суд Tribunal de première instance	Број притвореника у опште Nombre des détenus en général			Од притвореника било		
	мушких hommes	женских femmes	свега total	варошана habitants de villes	сељана villageois	земљорадника agriculteurs
Алексиначки-Aleksinac	112	4	116	6	110	105
Београдски-Belgrade	140	3	143	10	133	138
Ваљевски-Valjevo	171	7	178	23	155	155
Врањски-Vranja	58	—	58	11	47	46
Горњомилановачки-Gornji Milanovac	36	6	42	3	39	39
Зајечарски-Zaječar	121	5	126	8	118	118
Јагодински-Jagodina	114	2	116	31	85	93
Књажевачки-Knjaževac	30	2	32	5	27	27
Крагујевачки-Kragujevac	192	6	198	32	166	167
Крушевачки-Kruševac	110	2	112	15	97	97
Лесковачки-Leskovac	70	4	74	17	57	64
Лознички-Loznica	71	6	77	23	54	55
Неготински-Negotin	106	1	107	24	83	60
Нишки-Niš	61	1	62	22	40	37
Пиротски-Pirot	46	3	49	7	42	42
Пожаревачки-Požarevac	455	21	476	5	471	461
Прокупачки-Prokuplje	112	3	115	6	109	110
Смедеревски-Smederevo	251	13	264	52	212	161
Ђупријски-Đurđija	204	5	209	35	174	174
Ужички-Užice	164	8	172	11	161	149
Чачански-Čačak	99	3	102	11	91	92
Шабачки-Šabac	163	2	165	5	160	152
Београд-La ville de Belgrade	164	12	176	172	4	4
Свега-Total	3.050	119	3.169	534	2.635	2.546
1892	3.744	123	3.867	493	3.374	3.286
1891	5.225	224	5.449	546	4.903	4.879
1890	4.373	193	4.566	421	4.145	3.944
1889	4.961	197	5.158	459	4.405	4.195
1888	3.889	135	4.024	423	3.601	3.521

Détenus des tribunaux de première instance en 1893.

je-Des détenus étaient			У судском притвору En détention		Издато je-Dépenses pour les détenus		
Аругог зани- мања-autres professions	Срба Serbes	Аруге народ- ности-autres nationalités	мање од месец лана moins d'un mois	више од месец лана plus d'un mois	на храну притвореника Nourriture	на остале њи- хове потребе Autres besoins	свега-Total
динара — francs							
11	103	13	34	82	931·36	568·64	1.500·00
5	139	4	38	105	1.517·06	245·15	1.762·21
23	136	42	31	147	1.357·59	1.812·05	3.169·64
12	58	—	—	58	531·08	—	531·08
3	39	3	9	33	842·13	471·25	1.313·38
8	42	84	22	104	1.610·26	460·91	2.071·17
23	116	—	26	90	1.500·00	200·00	1.700·00
5	27	5	—	32	917·10	213·23	1.130·33
31	193	5	63	135	1.395·78	637·45	2.033·23
15	108	4	19	93	859·05	290·80	1.149·85
10	74	—	21	53	500·00	500·00	1.000·00
22	72	5	37	40	1.976·40	—	1.976·40
47	74	33	13	94	1.762·33	977·50	2.739·83
25	54	8	12	50	931·50	1.100·00	2.031·50
7	41	8	9	40	327·26	619·26	946·52
15	267	209	57	419	5.498·09	2.931·95	8.430·04
5	114	1	29	86	766·72	365·30	1.132·02
103	253	11	35	229	2.254·15	1.211·98	3.466·13
35	139	70	45	164	2.125·00	615·88	2.740·88
23	172	—	12	160	1.497·98	279·20	1.777·18
10	99	3	16	86	1.515·00	885·00	2.400·00
13	142	23	62	103	2.512·80	159·00	2.671·80
172	153	23	34	142	1.388·13	489·87	1.878·00
623	2.615	554	624	2.545	15.932·68	33.618·51	49.551·19
581	3.292	575	921	2.946	68.598·36	13.315·65	81.914·01
570	4.558	891	1.082	4.367	65.863·58	9.714·96	75.578·54
622	3.981	585	831	3.735	60.986·50	10.040·97	71.027·47
963	4.019	1.139	1.132	4.026	52.559·69	9.058·62	61.618·31
503	3.094	930	967	3.057	45.021·18	10.847·92	55.869·10

6. Грађанско суђење у 1893. год. — Justice civile en 1893.

а. Преглед по судовима — Tableau par tribunaux

Првостепени суд Tribunal de première instance	Број грађанских спорова-Nombre de procès									
	у опште-ен général	расправљених-terminés par							свега-total	који су остали не- расправљени restés à régler
		редовним парницама procédure régulière	решењем-jugement	краћим суђењем arrêt bref	оустанком-abandon	поравнањем-entente	ообацајем-rejection			
Алексиначки-Aleksinac	315	100	—	41	25	33	5	204	111	
Београдски-Belgrade	601	104	30	198	18	19	10	379	222	
Ваљевски-Valjevo	1.056	159	—	288	97	97	4	645	411	
Врањски-Vranja	358	71	—	43	11	36	1	162	196	
Горњомилановачки-Gornji Milanovac	357	107	—	58	14	29	6	214	143	
Зајечарски-Zaječar	285	68	5	80	4	5	2	164	121	
Јагодински-Jagodina	359	58	—	70	14	27	1	170	189	
Књажевачки-Knjaževac	211	25	—	48	6	8	5	92	119	
Крагујевачки-Kragujevac	696	66	—	314	10	65	11	466	230	
Крушевачки-Kruševac	420	49	7	75	14	13	9	167	253	
Лесковачки-Leskovac	424	67	3	63	4	41	2	180	244	
Лознички-Loznica	249	13	—	61	9	8	14	105	144	
Неготински-Negotin	439	47	—	55	7	24	1	134	305	
Нишки-Niš	520	111	6	113	15	48	—	293	227	
Пиротски-Pirot	139	20	—	46	5	11	6	88	51	
Пожаревачки-Požarevac	780	191	—	204	58	66	24	543	237	
Прокупачки-Prokuplje	222	38	—	30	9	13	6	96	126	
Смедеревски-Smederevo	1.134	140	—	166	47	49	7	409	725	
Ђупријски-Đuprija	510	99	3	101	20	22	17	262	248	
Ужички-Užice	833	180	9	232	34	36	18	509	324	
Чачански-Čačak	827	125	—	177	44	57	19	422	405	
Шабачки-Šabac	1.784	125	—	170	56	71	1	423	1.361	
Београд-La ville de Belgrade	697	37	23	244	57	41	1	403	294	
Трговачки суд-Tribunal de commerce	625	82	—	314	58	115	—	569	56	
Свега-Total	13.841	2.082	86	3.191	636	934	170	7.099	6.742	
1892	13.883	2.498	206	3.047	478	1.015	196	7.440	6.443	
1891	12.909	2.581	73	2.523	320	950	258	6.705	6.204	
1890	11.481	2.526	23	2.678	381	860	246	6.714	4.767	
1889	11.601	2.110	677	3.807	361	648	192	7.795	3.806	
1888	10.580	2.095	23	3.555	397	632	206	6.908	3.672	

6. Грађанско суђење од 1888—1893. год.
Justice civile de 1888. à 1893.

6. Преглед по споровима — Tableau par procès

Спорови Nature des affaires	Године-Années	Број спорова — Nombre de procès								
		у опште- en général	расправљених-terminés par						свега-total	који су остали нерасправљени restés à régler
			редовним парницама procédure régulière	решењем- jugement	краћим суђењем arrêt bref	одустањем- abandon	поравнањем- entente	одбачајем- rejection		
Аграрни спорови Procès agraires	1893	5	2	—	—	—	—	—	2	3
	1892	4	1	—	—	—	—	—	1	3
	1891	1	—	—	—	—	—	—	—	1
	1890	2	—	—	—	1	—	—	1	1
	1889	59	52	—	—	—	2	—	54	5
	1888	6	3	—	—	—	2	—	5	1
Деоба имања Actions en partage	1893	302	67	—	5	21	41	10	144	158
	1892	339	80	12	5	15	49	5	166	173
	1891	272	81	—	1	8	29	9	128	144
	1890	264	101	—	4	13	35	9	162	102
	1889	212	60	—	—	7	31	6	104	108
	1888	150	45	—	1	9	18	6	79	71
Зајам и дуг Crédit et dettes	1893	6.093	399	8	3.000	274	478	25	4.184	1.909
	1892	5.385	416	47	2.772	147	434	30	3.846	1.539
	1891	2.993	310	1	1.603	56	207	16	2.193	800
	1890	4.345	577	5	2.263	120	359	46	3.370	975
	1889	5.641	356	659	3.446	149	293	26	4.929	712
	1888	5.674	401	15	3.428	120	258	42	4.264	1.410
Залог Prêts à gages	1893	6	2	—	—	—	1	—	3	3
	1892	4	—	—	—	—	—	—	—	4
	1891	6	1	—	—	—	—	—	1	5
	1890	9	3	—	—	—	—	—	3	6
	1889	3	—	—	—	—	—	—	—	3
	1888	2	1	—	—	—	—	—	1	1
Заслуга Actions en paye	1893	57	16	1	2	2	5	1	27	30
	1892	75	32	—	—	1	9	2	44	31
	1891	123	36	—	—	2	11	2	51	72
	1890	108	33	—	3	5	6	2	49	59
	1889	93	32	—	1	5	7	2	47	46
	1888	103	43	1	—	7	11	2	64	39
Заузеће земље Occupation des terres	1893	57	6	—	2	—	—	1	9	48
	1892	39	13	—	—	—	2	1	16	23
	1891	13	9	—	—	—	—	—	9	4
	1890	16	8	—	—	—	—	—	8	8
	1889	20	2	—	—	3	1	—	6	14
	1888	9	3	—	—	—	—	—	3	6

6. Грађанско суђење од 1888—1893. год.
Justice civile de 1888. à 1893.

6. Преглед по спорозима — Tableau par procès

(Наставак-Suite)

Спорови Nature des affaires	Године-Années	Број спорова — Nombre de procès									
		у опште-ен général	расправљених-terminés par							свега-total	који су остали нерасправљени restés à régler
			редовних парницама procédure régulière	решењем- jugement	кратким суђењем arrêt bref	оаустанком- abandon	норавнањем- enterte	одбачајем- rejection			
Изазивачка парница Procès provocateurs	1893	52	8	—	1	18	—	1	28	24	
	1892	28	9	—	1	—	—	—	10	18	
	1891	32	12	—	—	—	—	4	16	16	
	1890	31	8	—	—	—	1	4	13	18	
	1889	36	11	2	—	2	1	2	18	18	
	1888	25	6	—	1	2	3	1	13	12	
Изборни суд Tribunal arbitral	1893	5	1	1	—	—	1	—	3	2	
	1892	3	2	—	—	—	—	—	2	1	
	1891	12	3	—	—	—	6	1	10	2	
	1890	2	1	—	—	—	—	—	1	1	
	1889	2	—	1	—	—	—	1	2	—	
	1888	1	1	—	—	—	—	—	1	—	
Издање исправе Délivrance des documents	1893	2	1	—	—	—	—	—	1	1	
	1892	4	2	—	1	—	—	—	3	1	
	1891	104	1	—	79	2	—	1	83	21	
	1890	118	14	1	61	1	11	—	88	30	
	1889	77	6	—	38	3	7	—	54	23	
	1888	111	8	1	70	2	10	3	94	17	
Изддржање Entretien	1893	307	80	3	1	15	25	9	133	174	
	1892	330	108	3	3	11	19	5	149	181	
	1891	351	94	4	—	15	32	7	152	199	
	1890	—	—	—	—	—	—	—	—	—	
	1889	282	86	—	1	14	18	6	125	157	
	1888	245	77	—	—	20	32	7	136	109	
Испуњење уговора Accomplissement des contrats	1893	336	76	3	10	16	41	4	150	186	
	1892	349	93	2	6	14	48	7	170	179	
	1891	326	92	2	5	5	32	7	143	183	
	1890	285	118	1	6	11	27	11	174	111	
	1889	245	98	1	8	10	30	6	153	92	
	1888	264	119	—	5	13	33	3	173	91	
Јемство Garantie	1893	21	6	—	1	—	3	—	10	11	
	1892	12	3	1	1	—	2	—	7	5	
	1891	1.953	191	26	758	44	319	34	1.372	581	
	1890	259	22	—	28	5	11	1	67	192	
	1889	445	62	2	284	4	25	5	382	63	
	1888	68	30	—	13	5	1	1	50	18	

6. Грађанско суђење од 1888—1893. год.
Justice civile de 1888. à 1893.

6. Преглед по споровима — Tableau par procès

(Наставак-Suite)

Спорови Nature des affaires	Године-Années	Број спорова — Nombre de procès								
		у опште- en général	расправљених-terminés par						свега-total	који су остали нерасправљени restés à régler
			редовним парницама procédure régulière	решењем- jugement	кратким суђењем arrêt bref	олустанком- abandon	поравнањем- entente	оубачајем- rejection		
Кирија и закуп Loyer et amodiation	1893	36	11	2	—	1	3	1	18	18
	1892	71	14	5	—	1	7	1	28	43
	1891	71	19	1	2	—	3	1	26	45
	1890	75	25	1	4	4	11	—	45	30
	1889	83	27	—	—	9	12	—	48	35
	1888	80	30	—	2	4	13	1	50	30
Куповина и продаја Achat et vente	1893	199	35	—	—	21	24	1	81	118
	1892	260	37	3	—	15	36	2	93	167
	1891	331	51	1	6	5	15	1	79	252
	1890	346	84	1	25	8	32	7	157	189
	1889	295	92	—	2	13	30	3	140	155
	1888	314	106	—	2	17	36	20	181	133
Мираз Dots	1893	27	5	—	—	—	1	—	6	21
	1892	32	13	—	—	1	4	—	18	14
	1891	66	23	—	3	3	2	—	31	35
	1890	51	8	—	3	2	11	—	24	27
	1889	37	13	—	1	1	—	—	15	22
	1888	37	9	—	2	3	2	—	16	21
Накнада штете и трошкова Actions en dommages-intérêts	1893	629	168	—	34	18	23	8	251	378
	1892	650	133	7	23	25	35	12	235	415
	1891	608	116	10	8	24	24	21	203	405
	1890	522	130	—	22	16	24	9	201	321
	1889	400	128	—	—	11	20	10	169	231
	1888	379	138	3	—	25	22	13	201	178
Наслеђе Successions	1893	571	99	3	10	22	45	9	188	383
	1892	663	118	2	4	22	61	12	219	444
	1891	604	130	5	2	22	48	11	218	386
	1890	485	120	1	6	17	45	9	198	287
	1889	385	102	2	—	15	38	10	167	218
	1888	318	104	—	1	11	33	8	157	161
Неуредна продаја Vente irrégulière	1893	424	116	49	5	15	2	14	201	223
	1892	366	147	45	24	12	10	3	241	125
	1891	264	109	—	—	2	2	12	125	139
	1890	164	42	1	14	6	1	4	68	96
	1889	105	35	—	—	3	—	4	42	63
	1888	109	60	—	—	4	—	6	70	39

6. Грађанско суђење од 1888—1893. год.
Justice civile de 1888. à 1893.

6. Преглед по споровима — Tableau par procès

(Наставак-Suite)

Спорови Nature des affaires	Године-Années	Број спорова — Nombre de procès								
		у опште-ен général	расправљених-terminés par						свeга-total	који су остали неправљени restés à régler
			редовним парницама procédure régulière	решењем- jugement	кратким суђењем arrêt bref	одустанком- abandon	поравнањем- entente	одбачајем- rejection		
Ортаклук Compagnie	1893	52	7	—	—	5	4	—	16	36
	1892	194	35	—	80	15	28	—	158	36
	1891	64	13	—	8	5	4	2	32	32
	1890	74	29	—	3	8	7	2	49	25
	1889	46	26	—	—	3	—	—	29	17
	1888	60	20	—	4	3	6	2	35	25
Остава Dépôts	1893	10	1	1	—	—	—	—	2	8
	1892	6	1	—	—	—	—	—	1	5
	1891	8	1	—	—	—	—	—	1	7
	1890	7	2	—	—	—	—	—	2	5
	1889	5	1	—	—	—	—	—	1	4
	1888	8	2	—	—	—	1	—	3	5
Отпуст испод очинске власти Dégagement de l'autorité paternelle	1893	4	1	—	—	—	—	—	1	3
	1892	1	—	—	—	—	—	—	—	1
	1891	2	1	—	—	—	—	—	1	1
	1890	2	—	—	2	—	—	—	2	—
	1889	2	—	—	—	—	—	—	—	2
	1888	1	—	—	—	1	—	—	1	—
Повраћај ствари и новца Restitution des effets et de l'argent	1893	239	49	4	7	14	11	8	93	146
	1892	253	77	4	13	5	13	11	123	130
	1891	269	74	4	1	8	17	8	112	157
	1890	259	98	1	9	9	31	6	154	105
	1889	213	72	1	—	5	13	8	99	114
	1888	148	47	—	2	12	8	2	71	77
Поништај дуга и исправа Annihilation des dettes et documents	1893	98	18	—	2	7	2	—	29	69
	1892	182	30	—	80	6	10	1	127	55
	1891	85	19	—	4	2	5	1	31	54
	1890	59	17	—	3	—	10	5	35	24
	1889	49	19	—	—	3	—	—	22	27
	1888	42	12	—	—	2	2	2	18	24
Поновљење парнице Reprise des procès	1893	47	20	—	—	1	3	2	26	21
	1892	64	31	—	—	1	1	1	34	30
	1891	81	21	2	1	2	—	4	30	51
	1890	77	32	1	12	—	—	2	47	30
	1889	77	28	1	—	3	—	5	37	40
	1888	60	16	—	1	4	1	4	26	34

6. Грађанско суђење од 1888—1893- год.
Justice civile de 1888. à 1893.

6. Преглед по споровима — Tableau par procès

(Наставак-Suite)

Спорови Nature des affaires	Годино-Années	Број спорова — Nombre de procès									
		у опште-оп général	расправљених-terminés par							свега-total	који су остали нерасправљени restés à régler
			редовним парницама procédure régulière	решењем-jugement	кратким суђењем arrêt bref	одеустанком-abandon	поравнањем-entente	одбачајем-rejection			
Правозаступничка награда Honoraire d'avocats	1893	3	1	—	—	—	—	—	—	1	2
	1892	10	6	—	—	—	—	—	—	6	4
	1891	8	4	—	—	—	1	2	—	7	1
	1890	1	1	—	—	—	—	—	—	1	—
	1889	5	2	—	—	—	—	1	—	3	2
	1888	6	4	—	—	—	—	1	—	5	1
Преиначење судског решења Altération de jugement	1893	3	1	1	—	—	—	—	—	2	1
	1892	2	—	—	—	—	—	—	—	—	2
	1891	6	1	—	—	—	—	—	1	2	4
	1890	6	3	—	—	—	—	—	—	3	3
	1889	7	3	—	—	—	—	—	—	3	4
	1888	2	1	—	—	—	—	—	—	1	1
Прече право наплате Droit de préférence d'encaissement	1893	126	28	1	2	5	7	—	—	43	83
	1892	135	46	1	1	3	11	—	—	62	73
	1891	185	60	1	4	4	7	8	—	84	101
	1890	134	51	1	2	6	7	2	—	69	65
	1889	108	38	—	—	2	4	—	—	44	64
	1888	66	25	—	—	1	2	1	—	29	37
Промена Échange	1893	23	2	—	—	1	3	1	—	7	16
	1892	22	1	—	—	1	—	—	—	2	20
	1891	15	2	—	—	—	—	—	—	2	13
	1890	20	4	—	—	—	3	—	—	7	13
	1889	8	1	—	—	—	1	—	—	2	6
	1888	6	1	—	—	—	—	—	—	1	6
Раскинуће уговора Rupture de contrat	1893	116	26	1	—	10	7	1	—	45	71
	1892	153	38	—	1	5	11	2	—	57	96
	1891	111	39	1	—	1	9	2	—	52	59
	1890	131	42	—	26	7	10	9	—	94	37
	1889	75	26	—	1	1	2	1	—	31	44
	1888	46	20	—	—	1	7	1	—	29	17
Распикућство Dissipation	1893	45	10	—	—	9	3	1	—	23	22
	1892	32	10	—	—	—	3	1	—	14	18
	1891	42	21	1	—	1	2	1	—	26	16
	1890	24	9	—	1	4	1	—	—	15	9
	1889	25	14	—	—	4	—	—	—	18	7
	1888	26	7	—	—	5	2	2	—	16	10

6. Грађанско суђење од 1888—1893. год.
Justice civile de 1888. à 1893.

6. Преглед по споровима — Tableau par procès

(Наставак-Suite)

Спорови Nature des affaires	Године-Années	Број спорова — Nombre de procès									
		у опште-ен général	расправљених-terminés par							свега-total	који су остали нерасправљени restés à régler
			редовним парницама procédure régulière	решењем-јужмент решением-сужмент	кратким суђењем arrêt bref	олустанком-abandon	поравнањем-entente	одбачајем-rejection			
Рачунска парница Actions en comptes	1893	24	8	—	—	—	1	1	11	13	
	1892	15	9	—	2	1	2	—	13	12	
	1891	30	10	—	—	—	3	3	16	14	
	1890	18	5	—	—	3	3	—	11	7	
	1889	17	8	—	—	—	—	1	9	8	
	1888	20	12	—	—	2	—	—	14	6	
	1887	20	12	—	—	2	—	—	14	6	
Својина земље Propriété foncière	1893	1.854	334	4	2	79	75	43	537	1.317	
	1892	1.963	333	6	19	76	105	46	585	1.378	
	1891	1.903	453	3	7	51	92	42	648	1.255	
	1890	1.689	357	4	62	45	78	44	590	1.099	
	1889	1.285	294	6	1	38	69	37	445	840	
	1888	1.165	321	2	1	67	74	47	512	653	
	1887	1.165	321	2	1	67	74	47	512	653	
Скинуће пописа Abolition de saisie	1893	417	134	—	5	23	14	11	187	230	
	1892	458	155	6	6	19	39	8	233	225	
	1891	486	158	6	—	17	22	12	215	271	
	1890	465	150	1	30	37	39	12	269	196	
	1889	373	141	1	1	15	16	7	181	192	
	1888	344	148	—	—	32	10	8	198	146	
	1887	344	148	—	—	32	10	8	198	146	
Службеност Actions de service	1893	45	6	—	1	1	2	2	12	33	
	1892	43	14	—	—	1	5	2	22	21	
	1891	51	13	1	—	—	2	—	16	35	
	1890	41	13	—	8	—	1	3	25	16	
	1889	28	5	—	—	—	3	2	10	18	
	1888	28	10	—	—	—	2	5	17	11	
	1887	28	10	—	—	—	2	5	17	11	
Тестаменат Affaires testamentaires	1893	85	19	1	3	1	3	2	29	56	
	1892	81	19	2	3	7	7	3	41	40	
	1891	89	28	2	—	1	4	3	38	51	
	1890	68	17	—	1	2	4	1	25	43	
	1889	61	19	—	—	3	1	4	27	34	
	1888	54	25	—	—	—	5	1	31	23	
	1887	54	25	—	—	—	5	1	31	23	
Убаштињење Transmission de possession	1893	749	130	1	5	24	88	8	256	493	
	1892	648	144	1	2	31	51	11	240	408	
	1891	603	140	1	—	13	47	9	210	393	
	1890	452	106	—	21	17	39	14	197	255	
	1889	275	62	—	—	13	13	4	92	183	
	1888	195	65	—	—	12	31	1	109	86	
	1887	195	65	—	—	12	31	1	109	86	

6. Грађанско суђење од 1888—1893. год.
Justice civile de 1888. à 1893.

6. Преглед по споровима — Tableau par procès

(Наставак-Suite)

Спорови Nature des affaires	Године-Années	Број спорова — Nombre de procès									
		у опште- en général	расправљених-terminés par							свега-total	који су остали нерасправљени restés à régler
			редовни парницама procédure régulière	решењем- jugement	кратким суђењем arrêt bref	оаустанком- abandon	поравнањем- entente	ообацајем- rejection			
Удовичко уживање Entretien des veuves	1893	78	20	1	1	3	14	2	41	37	
	1892	90	23	5	—	8	12	—	48	42	
	1891	57	16	—	—	4	3	1	24	33	
	1890	368	108	—	12	23	39	12	194	174	
	1889	61	18	—	3	3	9	—	33	28	
	1888	23	4	1	2	1	2	—	10	13	
Уништај легата Annihilation des légats	1893	13	4	—	—	1	2	—	7	6	
	1892	7	3	—	—	—	—	—	3	4	
	1891	22	8	—	1	—	—	1	10	12	
	1890	20	10	—	—	1	1	—	12	8	
	1889	11	1	—	—	2	—	—	3	8	
	1888	15	6	—	1	—	—	—	7	8	
Уништај продаје и куповине Abolition d'achats et de ventes	1893	681	164	1	92	29	2	4	292	389	
	1892	900	303	54	—	35	1	30	423	477	
	1891	662	221	1	30	22	1	33	308	354	
	1890	483	177	4	47	10	13	32	283	200	
	1889	441	166	1	20	17	1	42	247	194	
	1888	360	159	—	19	11	4	17	210	150	
Повреда жига Lésions des marques	1893	—	—	—	—	—	—	—	—	—	
	1892	—	—	—	—	—	—	—	—	—	
	1891	—	—	—	—	—	—	—	—	—	
	1890	1	1	—	—	—	—	—	1	—	
	1889	5	3	—	—	—	—	—	3	2	
	1888	4	—	—	1	—	—	—	1	—	

7. Брачне парнице — Procés en divorce

	Године — Années				
	1893	1892	1891	1890	1889
Број брачних парница у почетку године-Nombre de demandes au commencement de l'année	576	437	402	267	331
У течају године дошло нових парница-Demandes introduites au courant de l'année	765	662	475	520	395
Било свега пред духовним судом-En général étaient demandes au consistoire	1.341	1.099	877	787	729
Брачних парница свршено је-Affaires terminées par:					
1. одбијањем од парнице-rejection des demandes	33	24	17	9	16
2. упућењем на заједнички живот-renvoi à la vie conjugale	123	86	71	80	80
3. помирењем-réconciliation	55	43	30	30	27
4. разводом брака-rupture du mariage	285	306	168	194	244
5. уништењем брака-annulation du mariage	11	11	8	14	24
Спорови због одустанка од уговореног брака-Procés en désistement du mariage négocié	69	—	—	28	162
По разводу брака досуђена је-Par les procès de divorce était adjugé					
женидба — permission { hommes	150	151	91	105	98
удада — mariage { femmes	108	137	77	81	104
забрана женидбе — interdiction { hommes	150	170	91	103	139
забрана удада — mariage { femmes	180	190	107	126	135

8. Растављени бракови по пресудама духовних судова — Mariages divorcés par arrêt consistorial

Узрок растављања Causes des divorces	Г о д и н о — A n n é e s					1889 — 1893	
	1893	1892	1891	1890	1889	свeгa-total	просечно en moyenne
Прељубочинство-Adultère	163	162	79	95	109	608	121
Злостављање или претње животу-Séviсes ou menaces sur la vie	51	45	45	47	60	248	50
Осуда на робију-Condammation a une peine infamante	26	26	16	9	14	91	18
Неизвесно или намерно одсуство-Absence volontaire ou indéсise	45	73	28	42	61	249	50
Напуштање супруга - Abandon de l'époux	—	—	5	—	40	45	9
Свeгa разведено-Total des mariages divorcés	285	306	173	193	284	1.241	248
Ступање у брак за живота супруга-Bigamie	—	1	1	3	3	8	16
Малолетство-Minorité	1	—	1	—	—	2	04
Неспособност за брачну дужност-Inaptitude pour le devoir conjugal	4	8	6	11	16	45	90
Неморалан живот-Une vie immorale	—	1	—	—	—	1	02
Радња о убиству супруга-Tentative sur la vie de l'époux	—	1	—	—	5	6	12
Суманутост или друга неизлечива болест-Folie ou une autre maladie incurable	6	3	—	1	3	13	26
Свeгa уништено-Total des mariages annulés	11	14	8	15	27	75	150
У опште растављено-Dissous en général	296	320	181	208	311	1.326	263

**10. Број закључених и расправљених бракова у периоду
од 1883. до 1893. год.**

**Nombre des mariages conclus et dissous dans la période
de 1883. à 1893.**

Године Années	Број — Nombre des				На 10.000 становника дола- зило je-Sur 10.000 habitants			
	закључених бракова mariages conclus	растављених бракова mariages dissous			закључених бракова mariages conclus	растављених бракова mariages dissous		
		разводом par divorce	уништењем par annulation	смрћу једног супружника par la mort d'un des époux		по пресуди par arrêt	смрћу једног супружника par la mort d'un des époux	у опште en général
1893 . . .	23.679	290	11	15.579	105.20	1.34	69.22	70.56
1892 . . .	21.018	306	14	16.896	94.59	1.44	76.04	77.48
1891 . . .	23.196	173	8	14.228	105.32	0.82	64.60	65.42
1890 . . .	21.555	193	15	16.050	99.70	0.96	74.24	75.20
1889 . . .	21.753	284	27	14.735	102.68	1.47	69.55	71.02
1888 . . .	22.737	357	25	12.868	109.57	1.84	62.01	63.85
1887 . . .	22.555	297	19	13.015	111.02	1.56	64.06	65.62
1886 . . .	23.326	155	19	14.116	117.32	0.87	71.00	71.87
1885 . . .	17.107	?	?	11.203	87.96	?	57.61	57.61
1884 . . .	20.370	325	41	11.448	107.13	1.92	60.21	62.13
1883 . . .	22.097	269	23	11.080	118.94	1.57	59.64	61.21
Просечно-Мoyenne								
од 1883—1888 . . .	21.365	281	25	12.288	108.65	1.55	62.49	64.04
од 1889—1893 . . .	22.240	249	15	15.498	101.50	1.21	70.73	71.94
од 1883—1893 . . .	21.763	265	20	13.740	105.21	1.38	66.45	67.83

**Управник
Државних Монопола**

II. Пресуде општинских судово расматране од првостепених судова у 1893. год.

Jugements des conseils municipaux révisés par les tribunaux de première instance en 1893.

Првостепени суд Tribunal de première instance	Број пресуда-Nombre des jugements					
	у опште en général	ообрених confirmés	покинутих annulés	враћених renvoyés	у опште реше- них-réglés en général	које су остале нерешене restés à régler
Алексиначки-Aleksinac	796	100	144	56	300	496
Београдски-Belgrade	1.060	346	471	63	880	180
Ваљевски-Valjevo	920	302	561	57	920	—
Врањски-Vranja	236	57	68	27	152	84
Гор. Милановачки-Gornji Milanovac	583	368	91	106	565	18
Зајечарски-Zaječar	260	73	87	18	178	82
Јагодински-Jagodina	536	120	381	20	521	15
Књажевачки-Knjaževac	301	50	75	34	159	142
Крагујевачки-Kragujevac	2.808	204	1.302	1.302	2.808	—
Крушевачки-Kruševac	722	139	281	155	575	147
Лесковачки-Leskovac	135	56	68	11	135	—
Лознички-Loznica	840	210	506	11	727	113
Неготински-Negotin	250	38	73	10	121	129
Нишки-Niš	389	67	154	168	389	—
Пиротски-Pirot	106	50	33	23	106	—
Пожаревачки-Požarevac	860	300	162	38	500	360
Прокупачки-Prokuplje	172	54	63	55	172	—
Смедеревски-Smederevo	607	176	155	100	431	176
Ђупријски-Ђуприја	322	89	199	34	322	—
Ужички-Užice	979	220	421	170	311	168
Чачански-Čačak	527	237	171	45	453	74
Шабачки-Šabac	1.472	394	925	153	1.472	—
Београд-La ville de Belgrade	322	219	80	23	322	—
Свeга-Total	15.203	3.869	6.471	2.679	13.019	2.184
1892	12.322	4.484	4.780	1.363	10.627	1.695
1891	12.868	4.576	5.440	1.580	11.596	1.272
1890	11.194	3.808	4.677	1.555	10.040	1.154
1889	9.443	3.160	3.607	1.046	7.813	1.630
1888	9.644	3.138	3.859	1.293	8.290	1.354

12. Промене у власништву непокретних добара 1893. године
Changements dans la propriété des immeubles pendant
l'année 1893.

Првостепени суд Tribunal de première instance	Број промена Nombre des changements			Вредност промењених добара Valeur des immeubles ayant changé le propriétaire		
	услед куповине en suite d'achat	другим начином d'une autre manière	у опште en général	услед куповине en suite d'achat	другим начином d'une autre manière	у опште en général
динара -- francs						
Алексиначки-Aleksinac	439	280	719	120.040·00	82.463·13	202.503·13
Београдски-Belgrade	410	185	595	268.112·00	44.488·85	312.600·85
Ваљевски-Valjevo	382	200	582	390.744·00	67.557·80	458.301·80
Врањски-Vranja	705	83	7	315.080·35	10.065·00	325.145·35
Гор. Милановачки-Gornji Milanovac	190	428	618	101.340·00	86.808·65	188.148·65
Зајечарски-Zaječar	588	194	782	247.629·79	79.776·59	327.406·38
Јагодински-Jagodina	458	404	862	189.187·00	64.235·00	253.422·00
Књажевачки-Knjaževac	390	46	436	145.835·00	7.859·35	153.694·30
Крагујевачки-Kragujevac	1.040	110	1.150	758.654·00	53.782·40	812.436·40
Крушевачки-Kruševac	465	180	645	268.707·50	—	268.707·50
Лесковачки-Leskovac	281	228	509	169.015·00	27.929·00	196.944·00
Лознички-Loznica	291	105	396	174.092·50	89.318·20	263.410·75
Неготински-Negotin	564	36	600	208.693·00	12.421·00	221.114·09
Нишки-Niš	140	34	174	247.320·00	11.540·00	258.860·00
Пиротски-Pirot	208	27	235	127.846·00	13.119·00	140.965·00
Пожаревачки-Požarevac	1.273	254	1.527	1,251.623·71	130.504·58	1,382.128·20
Прокупачки-Prokuplje	355	14	369	217.692·25	8.137·05	225.865·30
Смедеревски-Smederevo	833	151	987	828.212·60	45.876·00	874.088·60
Ђупријски-Ђуприја	688	71	759	509.673·70	42.172·00	551.845·70
Ужички-Užice	362	299	661	225.456·60	51.975·37	277.431·97
Чачански-Čačak	422	191	613	256.430·10	43.426·11	299.856·21
Шабачки-Šabac	67	62	129	96.719·00	18.865·50	115.584·50
Београд-La ville de Belgrade	251	19	270	683.838·00	58.776·00	742.614·00
Свега-Total	10.802	3.604	14.406	7,801.942·10	1,051.132·58	8,853.074·68
1892	10.331	7.431	17.762	6,990.975·82	1,977.666·16	8,968.641·98
1891	10.432	4.416	14.848	8,466.268·26	1,583.702·25	10,049 970·51
1890	11.587	2.613	14.200	4,766.124·17	755.517·88	5,521.642·05
1889	7.749	3.412	11.161	4,422.905·22	1,079.619·51	5,502.524·73
1888	7.674	4.170	11.844	3,765.648·45	766.988·80	4,532.637·25

13. Стецишта 1893. године — Faillites en 1893.

Првостепени суд Tribunal de première instance	Број стецишта Nombre des faillites		Вредност — Montant de la valeur			
	у опште en général	расправљених terminées	инвенти- ране имо- вине-de la fortune d'après l'inven- taire	повери- лачких потражи- вања des demandes	признатог судом тражења des deman- des accep- tés par les tribunaux	потраживања била је већа од признате les demandes dépassèrent les acceptations des tribunaux
			д и н а р а — f r a n c s			
Алексиначки-Aleksinac	18	12	112.200·0 ₀	18.250·00	12.000·00	6.250·00
Београдски-Belgrade	1	1	?	—	—	—
Ваљевски-Valjevo	88	9	617.731·39	907.873·33	862.986·24	44.887·09
Врањски-Vranja	—	—	—	—	—	—
Гор. Милановач.-Gornji Milanovac	13	2	160.636·10	170.619·25	130.621·75	39.997·50
Зајечарски-Zaječar	17	2	45.647·92	251.002·12	198.230·32	52.771·80
Јагодински-Jagodina	14	1	31.020·00	75.750·00	38.520·00	37.230·00
Књажевачки-Knjaževac	7	1	1.830·00	2.350·00	1.800·00	550·00
Крагујевачки-Kragujevac	48	11	50.776·46	96.888·30	95.690·00	1.198·35
Крушевачки-Kruševac	75	9	83.884·00	376.502·00	174.363·00	202.139·00
Лесковачки-Leskovac	13	4	66.162·00	132.224·00	98.701·00	33.523·00
Лознички-Loznica	14	4	386.972·00	972.862·00	372.325·00	600.537·00
Неготински-Negotin	44	3	486.420·00	589.315·00	455.814·00	133.501·00
Нишки-Niš	39	13	—	—	—	—
Пиротски-Pirot	10	1	108.597·80	189.764·00	112.456·00	77.308·00
Пожаревачки-Požarevac	173	33	—	—	—	—
Прокупачки-Prokuplje	13	7	90.560·00	81.865·00	50.175·00	31.690·00
Смедеревски-Smederevo	31	2	340.878·35	912.149·75	794.955·00	117.194·75
Ђупријски-Đurđica	66	9	1,040.990·20	1,426.688·00	691.902·00	734.786·00
Ужички-Užice	37	9	348.841·44	499.829·33	444.937·81	54.891·52
Чачански-Čačak	29	7	—	884.456·44	713.916·54	170.539·90
Шабачки-Šabac	59	8	420.000·00	510.690·00	380.960·00	129.730·00
Трговачки суд-Tribunal de commerce	87	25	328.562·00	588.150·00	271.349·00	316.801·00
Свега-Total	896	173	4,721.709·66	8,687.228·57	5,901.702·66	2,785.525·91
1892	1.002	242	10,010.171·81	13,876.161·39	8,138.086·62	5,738.074·77
1891	928	225	5,793.405·68	9,104.807·48	6,129.113·32	2,975.694·16
1890	812	145	4,467.987·41	6,868.717·51	5,109.350·91	1,759.366·60
1889	824	190	3,361.248·07	4,805.736·45	3,636.224·10	1,169.512·35
1888	859	253	3,466.073·40	6,982.927·77	4,815.168·84	2,167.758·93

14. Пупилне масе и депозити код првостепених судава 1893. г.
 Masses pupillaires et dépôts aux tribunaux de 1-ère
 instance en 1893.

Првостепени суд Tribunal de première instance	Број-Nombre		Вредност — Montant de la valeur		
	пупилних маса Masses pupillaires	депозита- Dépôts	пупилних маса Masses pupillaires	депозита Dépôts	у опште En général
			динара — francs		
Алексиначки-Aleksinac . .	465	139	318.080·64	33.257·36	351.338·00
Београдски-Belgrade . .	1.455	194	479.224·46	10.973·70	490.198·16
Ваљевски-Valjevo	664	681	2.406·73	91.384·94	93.791·67
Врањски-Vranja	212	298	65.038·38	56.001·37	121.039·75
Гор. Милановачки-Gornji- Milanovac	2.496	412	207.747·70	9.533·94	217.281·64
Зајечарски-Zaječar . . .	188	174	166.239·80	51.599·48	217.839·28
Јагодински-Jagodina . . .	170	88	173.880·46	34.905·63	208.786·09
Књажевачки-Knjaževac . .	554	111	275.012·71	22.362·12	297.374·83
Крагујевачки-Kragujevac	1.082	271	566.145·74	169.162·20	735.307·94
Крушевачки-Kruševac . .	708	158	497.221·14	77.338·43	574.559·57
Лесковачки-Leskovac . .	1.094	144	92.573·99	42.630·78	135.204·77
Лознички-Loznica	202	146	98.525·90	23.115·69	121.641·59
Неготински-Negotin . . .	387	195	336.565·52	74.259·66	410.825·18
Нишки-Niš	284	151	132.716·32	53.107·03	185.823·35
Пиротски-Pirot	133	76	74.210·54	28.720·76	102.931·30
Пожаревачки-Požarevac . .	836	548	528.591·78	308.742 00	837.333·78
Прокупачки-Prokuplje . .	148	110	65.903·40	22.190·79	88.094·19
Смедеревски-Smederevo . .	1.185	402	558.625·50	88.814·38	647.439·84
Ђупријски-Ђурђија . . .	723	306	348.233·68	144.343·54	492.577·22
Ужички-Užice	3.378	16	188.713·45	69.225·35	257.938·80
Чачански-Čačak	3.321	182	151.845·65	71.026·58	222.872·23
Шабачки-Šabac	317	627	168.518·15	102.517·45	271.035·60
Београд-La ville de Belgrade Трговачки суд-Tribunal de commerce	356	856	568.953·74	320.218·84	889.172·58
	—	522	—	230.393·39	230.393·39
Свега-Total . .	20.358	6.507	6.064.975·38	2.135.825·37	8,200.800·75
1892 . . .	10.751	6.041	6,222.756·03	2,225.812·59	8,448.568·62
1891 . . .	11.235	5.939	6,271.928·01	2,091.339·62	8.363.267·63
1890 . . .	11.144	5.000	6,877.916·73	1,777.599·88	8,655.516·61
1889 . . .	11.556	4.624	6,772.318·83	1,536.958·73	8,309.277·56
1888 . . .	11.385	4.302	7,062.366·62	1,399.360·04	8,461.726·66

15. Казнени заводи 1893. год.

а. Број осуђеника

У сва три казнена завода Dans les trois établissements pénitentiaires	Број осуђених на робију aux travaux forcés		
	мушких hommes	женских femmes	свега-total
	Затекло се у почетку године-Présents au commencement de l'année	2.307	66
Дошло нових у течају године-Entrés pendant l'année	504	26	530
Било свега у заводима-Total des condamnés	2.811	92	2.903
У течају године — Au courant de l'année			
Умрло-Décédés	84	4	88
Изаржало казну-Achevés leurs temps de détention	239	6	245
Помиловано-Graciés	786	27	813
Отпуштено условно-Congédiés à condition	25	—	25
Отпуштено кући на лечење-Congédiés à cause de rétablissement	1	—	1
У бегству-Evadés	23	—	23
Свега изашло из завода-Sortis en général	1.158	37	1.195
Остало у заводима на крају године-Restant aux établissements à la fin de l'année	1.653	55	1.708
1892	2.312	66	2.378
1891	2.304	62	2.366
1890	2.086	72	2.158
1889	1.826	60	1.886
1888	1.856	64	1.920

б. Осуђеници по занимању

Занимање — Professions	1893. г.			1892. г.		
	мушких hommes	женских femmes	свега-total	мушких hommes	женских femmes	свега-total
Свештеници-Prêtres	—	—	—	—	—	—
Чинорници-Employés	24	—	24	46	—	46
Наставници-Instituteurs	—	—	—	1	—	1
Новинари-Journalistes	—	—	—	—	—	—
Трговци-Négociants	14	1	15	26	—	26
Занатлије-Artisans	195	—	195	195	—	195
Земљорадници-Agriculteurs	2.177	101	2.278	2.900	113	3.013
Другог занимања-Autres professions	67	4	71	92	5	97
Свега-Total	2.477	106	2.683	3.260	118	3.378

Établissements pénitentiaires en 1893

Nombre des condamnés

N o m b r e d e s c o n d a m n é s											
на заточење à la reclusion			на затвор à l'emprisonnement			као малолетни mineurs			у опште-en général		
мушких hommes	женских femmes	свега-total	мушких hommes	женских femmes	свега-total	мушких garçons	женских filles	свега-total	мушких hommes	женских femmes	свега-total
14	—	14	155	9	164	330	—	330	2.806	75	2.881
4	—	4	152	5	157	162	—	162	822	31	853
18	—	18	307	14	321	492	—	492	3.628	106	3.734
—	—	—	3	—	3	4	—	4	91	4	95
8	—	8	46	2	48	69	—	69	362	8	370
3	—	3	179	10	189	197	—	197	1.165	37	1.202
—	—	—	4	—	4	—	—	—	29	—	29
—	—	—	1	—	1	—	—	—	2	—	2
—	—	—	—	—	—	2	—	2	25	—	25
11	—	11	233	12	245	272	—	272	1.674	49	1.723
7	—	7	74	2	76	220	—	220	1.954	57	2.011
14	—	14	150	9	159	330	—	330	2.806	75	2.881
15	—	15	213	16	229	394	—	394	2.926	78	3.004
9	—	9	230	12	242	361	—	361	2.686	84	2.770
9	—	9	152	14	166	250	—	250	2.237	74	2.311
11	—	11	229	6	235	243	—	243	2.339	70	2.409

Condamnés par professions

1891. г.			1890. г.			1889. г.			1888. г.		
мушких hommes	женских femmes	свега-total	мушких hommes	женских femmes	свега-total	мушких hommes	женских femmes	свега-total	мушких hommes	женских femmes	свега-total
—	—	—	1	—	1	1	—	1	8	—	8
16	—	16	13	—	13	25	—	25	7	—	7
4	—	4	1	—	1	—	—	—	—	—	—
8	—	8	—	—	—	—	—	—	3	—	3
19	—	19	42	6	48	26	46	72	19	—	19
82	—	82	88	21	109	281	30	311	49	—	49
2.065	114	2.179	2.263	103	2.366	1.792	41	1.833	1.769	115	1.884
93	20	113	—	—	—	—	—	—	—	—	—
2.287	134	2.421	2.408	130	2.538	2.125	117	2.242	1.855	115	1.970

15. Казнени заводи

в. Осуђеници по доби

(Наставак-Suite)

Имало је година Ont eu l'âge	1893. г.			1892. г.		
	мушких hommes	женских femmes	свега-total	мушких hommes	женских femmes	свега-total
Од) 18--20 ans	168	11	179	358	—	358
До) « 21—25 «	809	19	828	935	28	963
« 26—30 «	605	11	616	831	21	852
» 31—35 «	283	15	298	359	26	385
« 36—40 «	281	24	305	332	24	356
« 41—45 «	79	8	87	134	10	144
« 46—50 «	82	11	93	89	10	99
« 51—55 «	34	2	36	39	—	39
« 56—60 «	28	—	28	34	—	34
« 61—65 «	10	5	15	12	—	12
« 66—70 «	5	—	5	8	—	8
Старијих-Au dessus de 70 ans .	70	—	70	—	—	—
Малолетних-Mineurs	93	—	93	128	—	128
Свега-Total	2.477	106	2.583	3.259	119	3.378

г. Осуђеници по времену досуђене казне

Осуђени на робију, заточење или затвор Condamnés aux travaux forcés à la reclusion ou à l'emprisonnement	1893. г.			1892. г.		
	мушких hommes	женских femmes	свега-total	мушких hommes	женских femmes	свега-total
На 1 годину-pour un an	197	4	201	222	37	259
Од) 1 — 2 { године de } ans	212	11	223	326	36	362
« 2—3 «	200	7	207	240	24	264
« 3—4 «	131	7	138	150	14	164
« 4—5 «	211	4	215	309	6	315
« 5—10 «	346	8	354	443	2	445
« 10—15 «	414	15	429	550	—	550
« 15—20 «	766	50	816	1.019	—	1.019
Свега-Total	2.477	106	2.583	3.259	119	3.378

Établissements pénitentiaires

Condamnés par âge

1891. г.			1890. г.			1889. г.			1888. г.		
МУШКИХ hommes	ЖЕНСКИХ femmes	свєга-total	МУШКИХ hommes	ЖЕНСКИХ femmes	свєга-total	МУШКИХ hommes	ЖЕНСКИХ femmes	свєга-total	МУШКИХ hommes	ЖЕНСКИХ femmes	свєга-total
267	—	267	274	21	295	209	16	225	233	15	248
709	40	749	655	25	680	658	14	672	455	20	475
491	20	511	635	29	664	430	20	450	306	24	330
372	23	395	327	16	343	205	5	210	175	16	191
196	26	222	253	20	273	244	20	264	193	26	219
89	8	97	63	5	68	83	8	91	138	3	141
78	9	87	108	9	117	130	6	136	196	5	201
38	2	40	29	3	32	28	5	33	75	2	77
28	3	31	35	—	35	38	3	41	44	3	47
8	—	8	13	—	13	19	10	29	25	—	25
8	3	11	12	1	13	46	9	55	12	1	13
3	—	3	4	1	5	35	1	36	3	—	3
—	—	—	—	—	—	—	—	—	—	—	—
2.287	134	2.421	2.408	130	2.538	2.125	117	2.242	1.855	115	1.970

Condamnés classés par la durée des peines

1891. г.			1890. г.			1889. г.			1888. г.		
МУШКИХ hommes	ЖЕНСКИХ femmes	свєга-total	МУШКИХ hommes	ЖЕНСКИХ femmes	свєга-total	МУШКИХ hommes	ЖЕНСКИХ femmes	свєга-total	МУШКИХ hommes	ЖЕНСКИХ femmes	свєга-total
326	26	352	483	24	507	456	11	467	227	11	238
318	8	326	292	18	310	295	18	313	367	10	377
232	10	242	188	4	192	231	2	233	225	12	237
95	13	108	202	3	205	127	2	129	96	4	100
152	7	159	181	6	187	135	3	138	106	3	109
321	5	326	309	12	321	294	10	304	251	6	257
342	9	351	227	14	241	191	16	207	183	12	195
501	56	557	526	49	575	396	55	451	400	57	457
2.287	134	2.421	2.408	130	2.538	2.125	117	2.242	1.855	115	1.970

15. Казнени заводи — Établissements pénitentiaires

д. Осуђеници у казним заводима по кривицама — Condamnés dans les établissements pénitentiaires par crimes et délits

Главе кривичног законика-Chartres du code pénal	за какво дело-Nature des crimes et délits	Б р о ј о с у ђ е н и х — N o m b r e d e s c o n d a m n é s																	
		1893. г.			1892. г.			1891. г.			1890. г.			1889. г.			1888. г.		
		мушких hommes	женских femmes	свега-total	мушких hommes	женских femmes	свега-total	мушких hommes	женских femmes	свега-total	мушких hommes	женских femmes	свега-total	мушких hommes	женских femmes	свега-total	мушких hommes	женских femmes	свега-total
IX	Увреду владоца-Injures contre le Souverain et Sa Maison	8	—	8	8	—	8	11	—	11	9	—	9	4	—	4	41	—	41
	Издајничко предузеће-Tentative de trahison	—	—	—	—	—	—	—	—	—	1	—	1	—	—	—	7	—	7
	Припрему издајничког предузећа-Projet de trahison	—	—	—	—	—	—	—	—	—	—	—	—	11	—	11	4	—	4
X	Непокорност према власти - Désobéissance contre l'autorité	2	—	2	—	—	—	14	—	14	—	—	—	—	—	—	—	—	—
	Поништај званичних акта-Destruction des actes officiels	2	—	2	—	—	—	—	—	—	2	—	2	—	—	—	1	—	1
XI	Противстајање власти-Resistance vers l' au- torité	7	—	7	—	—	—	18	—	18	21	—	21	58	—	58	42	—	42
	Увреду власти-Injures contre l' autorité . . .	—	—	—	24	—	24	13	—	13	1	—	1	—	—	—	2	—	2
XII	Злоупотребу у званичној дужности-Abus dans la fonction publique	—	—	—	1	—	1	4	—	4	3	—	3	2	—	2	—	—	—
	Венчање малолетних-Mariage des mineurs	—	—	—	—	—	—	—	—	—	1	—	1	1	—	1	1	—	1
XIII	Прављење и протурање лажног новца-Fabri- cation et émission de fausse monnaie . . .	2	—	2	1	—	1	4	—	4	14	—	14	8	—	8	9	—	9
	Прављење и употребу лажне исправе-Faux en écriture et emploi de titres	4	—	4	8	—	8	—	—	—	5	—	5	6	—	6	7	—	7
XIV	Покушај убиства-Tentative de meurtre . . .	112	1	113	147	4	151	131	3	134	89	2	91	67	2	69	67	—	67
	Нехатно убиство-Meurtre par imprudence .	13	—	13	19	—	19	22	5	27	36	1	37	21	—	21	9	—	9

15. Казнени заводи — Établissements pénitentiaires

д. Осуђеници у казним заводима по кривицама — *Condamnés dans les établissements pénitentiaires par crimes et délits*

(Наставак-Suite)

Главе кривичног закона-Chartres du code pénal		Б р о ј о с у ђ е н и к х — N o m b r e d e s c o n d a m n é s																	
		за канво дело-Nature des crimes et délits																	
		1893. г.			1892. г.			1891. г.			1890. г.			1889. г.			1888. г.		
		мушких hommes	женских femmes	свeгa-total	мушких hommes	женских femmes	свeгa-total	мушких hommes	женских femmes	свeгa-total	мушких hommes	женских femmes	свeгa-total	мушких hommes	женских femmes	свeгa-total	мушких hommes	женских femmes	свeгa-total
XV	Хотимично убиство без предумишљаја-Meurtre volontaire sans préméditation	193	4	197	261	17	278	159	2	161	170	5	175	206	1	207	231	3	234
	Хотимично убиство с предумишљајем- Assassinat prémédité	323	56	379	382	38	420	189	1	190	135	43	178	139	66	205	102	40	142
	Убиство оца-Parricide	3	—	3	15	—	15	1	—	1	13	—	13	4	—	4	3	—	3
	Убиство брата-Fratricide	5	—	5	2	—	2	1	—	1	2	—	2	—	—	—	3	—	3
	Убиство жене-Meurtre commis sur sa femme	7	—	7	10	—	10	2	—	2	—	—	—	—	—	—	—	—	—
	Убиство матере-Meurtre commis sur sa mère	—	—	—	3	—	3	1	—	1	—	—	—	—	—	—	—	—	—
	Злоставу услед које је смрт следовала-Sévices suivis de mort	68	—	68	95	1	96	52	15	67	76	3	79	49	4	53	71	3	74
Саучешће у убиству-Participation au meurtre	—	—	—	—	—	—	—	—	—	—	—	—	—	—	—	5	1	6	
XVI	Убиство ванбрачног детета-Infanticide (enfants illégitimes)	1	3	4	2	7	9	3	11	14	2	7	9	1	6	7	—	12	12
XVIII	Одбацивање слабомоћних-Rejection des faibles	—	—	—	—	1	1	—	—	—	—	—	—	—	—	—	—	—	—
XIX	Лаку повреду тела-Lésions corporelles légères	18	—	18	26	2	28	31	2	33	19	—	19	24	—	24	22	—	22
	Тешку повреду тела-Lésions corporelles graves	90	3	93	106	5	111	73	5	78	153	1	154	124	—	124	119	1	120
	Тровање-Empoisonnement	—	1	1	—	1	1	1	7	8	2	12	14	—	—	—	—	18	18
Злоставу-Sévices	2	—	2	—	—	—	30	—	30	—	—	—	—	—	—	2	2	4	
Самоосакађење-Mutilation volontaire	2	—	2	1	—	1	—	—	—	—	—	—	1	—	1	—	—	—	

15. Казнени заводи — Établissements pénitentiaires

A. Осуђеници у казним заводима по кривицама — Condamnés dans les établissements pénitentiaires par crimes et délits

(Наставак-Suite)

Главе кривичног законика-Charitres du code pénal	Б р о ј о с у ђ е н и х — N o m b r e d e s c o n d a m n é s																		
	за какво дело-Nature des crimes et délits	1893. г.			1892. г.			1891. г.			1890. г.			1889. г.			1888. г.		
		мушких hommes	женских femmes	свега-total	мушких hommes	женских femmes	свега-total	мушких hommes	женских femmes	свега-total	мушких hommes	женских femmes	свега-total	мушких hommes	женских femmes	свега-total	мушких hommes	женских femmes	свега-total
XX	Лишење слободe-Arrestation illégale	3	—	3	—	—	—	—	—	5	—	5	2	—	2	2	—	2	
	Насилно одвођење девојке-Enlèvement d'une jeune fille	9	—	9	15	—	15	25	—	25	33	1	34	38	1	39	19	—	19
	Силовање-Viol	46	—	46	39	—	39	30	—	30	28	—	28	23	1	24	22	—	22
	Саучешће у силовању-Participation au viol Самовлашће-Empiètement	—	1	1	—	—	—	—	—	—	—	—	—	—	—	1	—	—	—
XXI	Скотолоштво-Impudicité commise sur des ani- maux	2	—	2	2	—	2	1	—	1	4	—	4	1	—	1	1	—	1
	Противприродни блуд-Fornication dénaturée Браколомство-Adultère	1	—	1	3	—	3	3	—	3	4	—	4	2	—	2	3	—	3
	Блуд-Fornication	—	—	—	—	1	1	—	—	—	—	—	—	—	—	—	1	1	2
XXII	Родоскрвљење-Incesto	—	—	—	—	—	—	1	—	1	2	2	4	—	—	—	—	—	—
	Јавну увреду-Injures publiques	—	—	—	—	—	—	—	—	1	—	1	1	—	1	—	—	—	—
XXIII	Опасну крађу-Vol dangereux	707	15	722	921	35	956	655	22	677	613	25	638	539	16	555	399	20	419
	Покушај опасне крађе-Tentative de vol dange- reux	11	1	12	48	—	48	28	15	43	14	1	15	14	—	14	8	—	8
	Просту крађу-Vol simple	120	—	120	138	2	140	115	8	123	118	3	121	136	—	136	140	3	143
	Покушај просте крађе-Tentative de vol simple Крађу стоке-Vol de bétail	1	—	1	—	—	—	—	—	—	—	—	—	—	—	—	—	—	—
XXIII	Крађу стоке-Vol de bétail	200	2	202	207	2	209	168	3	171	190	1	191	161	—	161	160	—	160
	Утају-Soustraction	24	—	24	40	—	40	30	1	31	21	—	21	35	—	35	24	—	24
	Крађу таксених марка-Vol des timbres-taxes Иступну крађу-Larcin	—	—	—	—	—	—	—	—	—	—	—	—	2	—	2	—	—	—

15. Казнени заводи — Établissements pénitentiaires

д. Осуђеници у казним заводима по кривцама — Condamnés dans les établissements pénitentiaires par crimes et délits

(Наставак-Suite)

Главе кривичног закона-Charitres du code pénal		Б р о ј о с у ђ е н и х — N o m b r e d e s c o n d a m n é s																	
		за какво дело — Nature des crimes et délits																	
		1893. г.			1892. г.			1891. г.			1890. г.			1889. г.			1888. г.		
		мушких hommes	женских femmes	свeгa-total	мушких hommes	женских femmes	свeгa-total	мушких hommes	женских femmes	свeгa-total	мушких hommes	женских femmes	свeгa-total	мушких hommes	женских femmes	свeгa-total	мушких hommes	женских femmes	свeгa-total
XXIV	Разбојништво-Pillage	401	3	404	557	—	557	298	3	301	417	2	419	255	2	257	220	4	224
	Хајдуковање-Brigandage	2	1	3	1	—	1	6	—	6	21	—	21	3	—	3	2	—	2
	Јатаковање-Recèlment des brigands	13	1	14	23	—	23	31	4	35	32	13	45	37	8	45	13	2	15
	Насилну изнуду-Extorsion violente	—	—	—	—	—	—	12	—	12	8	—	8	1	—	1	6	—	6
XXV	Превару-Fraude et tromperie	13	6	19	20	—	20	13	5	18	9	—	9	14	—	14	6	—	6
XXVI	Лажно банкрутство-Banqueroute frauduleuse	5	—	5	7	—	7	7	1	8	5	—	5	4	—	4	4	—	4
XXVII	Фалшификовање-Falsification	4	—	4	5	1	6	11	—	11	7	—	7	4	—	4	9	—	9
	Кривоклетство-Parjure	—	—	—	1	—	1	—	—	—	—	—	—	—	—	—	2	—	2
XXX	Поништај туђе имовине-Déstruction d'effets d'autrui	1	—	1	—	—	—	3	—	3	1	—	1	40	—	40	2	—	2
XXXI	Паљевину-Crime d'incendie	41	8	49	91	2	93	35	7	42	89	7	96	46	6	52	34	5	39
Друге кривице	Бегство из војске-Fuite du militaire	7	—	7	17	—	17	24	—	24	12	—	12	29	—	29	16	—	16
	Штампарски преступи-Délits de la presse	4	—	4	5	—	5	6	—	6	4	—	4	—	—	—	—	—	—
	Горосеча-Abatage de bois	—	—	—	4	—	4	—	—	—	—	—	—	—	—	—	—	—	—
	Назаренство-Confession nazaréene	—	—	—	4	—	4	4	—	4	—	—	—	—	—	—	—	—	—
	Повреду страж. дужности-Infractions de garde	—	—	—	—	—	—	—	—	—	2	—	2	—	—	—	1	—	1
	Повреду субордн.-Infractions de subordination	—	—	—	—	—	—	—	—	—	9	—	9	1	—	1	5	—	5
	Бегство из притвора-Fuite de la prison	—	—	—	—	—	—	—	—	—	—	—	—	—	—	—	2	—	2
	За разне кривице-Délits divers	—	—	—	—	—	—	12	—	12	—	—	—	—	—	—	—	—	—
Свeгa-Total		2.477	106	2.583	3.259	119	3.378	2.287	134	2.421	2.408	130	2.538	2.125	117	2.242	1.855	115	1.970

15. Казнени заводи — Établissements pénitentiaires

е. Осуђеници по брачном стању — Condamnés par état civil

Број осуђеника — Nombre des condamnés												
у години Années	нежењених и не- удатих-célibataires			ожењених и удатих-mariés			удових и раз- ведених veufs et divorcés			у опште en général		
	мушких hommes	женских femmes	свeгa-total	мушких hommes	женских femmes	свeгa-total	мушких hommes	женских femmes	свeгa-total	мушких hommes	женских femmes	свeгa-total
1893 . .	753	9	762	1.599	48	1.647	125	49	174	2.477	106	2.583
1892 . .	1.011	42	1.053	2.131	56	2.187	118	20	138	3.260	118	3.378
1891 . .	824	22	846	1.394	110	1.504	69	2	71	2.287	134	2.421
1890 . .	895	9	904	1.410	89	1.499	103	32	135	2.408	130	2.538
1889 . .	702	36	738	1.333	51	1.384	90	30	120	2.125	117	2.242
1888 . .	555	10	565	1.242	74	1.316	58	31	89	1.855	115	1.970

ж. Осуђеници по месту рођења — Condamnés par lieu de naissance

Број осуђеника — Nombre des condamnés												
у години Années	из Београда de Belgrade			из осталих места у Србији-des autres lieux en Serbie			странаца de l'étranger			у опште en général		
	мушких hommes	женских femmes	свeгa-total	мушких hommes	женских femmes	свeгa-total	мушких hommes	женских femmes	свeгa-total	мушких hommes	женских femmes	свeгa-total
1893 . .	42	4	46	2.384	101	2.485	51	1	52	2.477	106	2.583
1892 . .	56	9	65	3.143	106	3.249	60	4	64	3.259	119	3.378
1891 . .	47	7	54	2.200	122	2.322	40	5	45	2.287	134	2.421
1890 . .	75	4	79	2.296	122	2.418	37	4	41	2.408	130	2.538
1889 . .	40	—	40	2.057	116	2.173	28	1	29	2.125	117	2.242
1888 . .	52	1	53	1.783	112	1.895	20	2	22	1.855	115	1.970

15. Казнени заводи — Établissements pénitentiaires

з. Приходи и издаци казних завода — Recettes et dépenses des établissements pénitentiaires

П Р И Х О Д И — R E C E T T E S	Примљено је динара у години—Étaient reçus francs					
	1893.	1892.	1891.	1890.	1889.	1888.
Из државне касе-Caisse de l'État	512.128·69	540.302·33	497.696·91	573.611·51	543.095·59	466.485·30
Од зараде осуђеника-Produit du travail des condamnés	3.558 82	89.228·79	5.400·51	2.316·68	5.362·74	2.630·56
За продате предмете израђене у заводу-Vente des objets faites à l'établissement	17.362·79	13.061·07	21.880·92	16.972·21	17.211·09	11.051·42
За продате пољске производе-Vente des produits agricoles	474·50	1.040·18	1.428·06	1.087·69	2.542·58	1.801·85
Разни приходи-Autres recettes	12.161·40	4.890·77	11.238·90	5.398·49	50.661·26	6.626·55
Свега-Total	545.686·20	648.523·14	537.645·30	599.386·58	618.873·26	488.595·68
И З Д А Ц И — D É P E N S E S	Издато је динара у години—Étaient dépensés francs					
	1893.	1892.	1891.	1890.	1889.	1888.
На плате чиновника и званичника-Appointements des employés	25.292·21	14.057·41	25.346·96	25.954·17	31.014·91	26.039·12
На плате чувара-Gages des gardiens	100.581·86	96.396·84	88.527·92	88.534·49	111.535·60	87.360·32
На храну и одело осуђеника-Nourriture et vêtements des condamnés	163.312·88	151.051·27	143.533·72	141.407·22	272.292·32	255.376·75
На набавку материјала и алата-Matériel et outils	10.208·10	19.644·60	18.844·80	14.255·34	11.162·39	47.342·94
На канцеларијске потребе-Frais des bureaux	12.209·10	1.198·01	4.455·70	820·00	953·32	865·60
Предати приход министарству правде-Remboursement des recettes au ministère de la justice	—	—	10.618·10	10.198·66	24.124·78	20.002·38
Разни издаци-Autres dépenses	241.688·71	11,538·53	9.182·39	48.216·70	167.789·94	51.608·57
Свега-Total	553.292·86	593.886·66	570.519·59	599.386·58	618.873·26	488.595·68

15. Казнени заводи — Établissements pénitentiaires

и. Приходи казненых завода — Recettes des établissements pénitentiaires

Преглед по заводима-Tableau par établissements

ГОДИНЕ — ANNÉES	Приходи казненых завода-Recettes de l'établissement pénitentiaire			
	београдског à Belgrade	нишког à Niš	пожаревачког à Požarevac	у опште en général
	д и н а р а — f r a n c s			
1893	394.346·83	102.083·01	49.256·36	545.686·20
1892	435.109·35	151.307·87	62.105·92	648.523·14
1891	362.746·88	119.271·76	55.626·66	537.645·30
1890	416.313·33	134.730·62	48.342·63	599.386·58
1889	427.215·38	131.691·59	59.966·29	618.873·26
1888	327.125·33	104.545·01	56.925·34	488.595·68

ј. Издаци казненых завода — Dépenses des établissements pénitentiaires

ГОДИНЕ — ANNÉES	Издаци казненых завода-Dépenses de l'établissement pénitentiaire			
	београдског à Belgrade	нишког à Niš	пожаревачког à Požarevac	у опште en général
	д и н а р а — f r a n c s			
1893	394.346·83	109.689·67	49.256·36	553.292·86
1892	380.472·87	151.307·87	62.105·92	593.886·66
1891	395.621·17	119.271·76	55.626·66	570.519·59
1890	416.313·33	134.730·62	48.342·63	599.386·58
1889	427.215·38	131.691·59	59.966·29	618.873·26
1888	327.125·33	104.545·01	56.925·34	488.595·68

XVIII.
ВОЈСКА — ARMÉE

*Управник
Државна Монопола,*

1. Стални кадар — Armée active

Р О Д В О Ј С К Е E S P È C E D' A R M E S	Б р о ј — N o m b r e d e s				
	официра officiers	редова soldats	коња chevaux	возова (кола) voitures	волова boeufs
Пешадија-Infanterie	550	9.540	175	—	—
Коњаци-Cavalerie	72	1.285	1.207	9	—
Артиљерија-Artillerie	215	3.651	2.156	224	150
Инжињерске трупе-Génie	51	1.051	54	—	—
Болничари-Troupes sanitaires	10	555	5	—	—
Свега-Total	898	15.982	3.597	233	150

У стални кадар долазе: 20 батаљона пешадије, 9 ескадрона коњице и један ескадрон Краљеве гарде, 30 пољских батерија, 5 брдских батерија и 5 градских чета, 5 пионерских чета, 3 техничке (железничка, телеграфска и минерска) 2 понтонирске и 5 болничарских чета.

2. Редовна војска* — Armée régulière

РОД ВОЈСКЕ ESPÈCE D'ARMES	Б р о ј — N o m b r e d e s			
	људи soldats	коња chevaux	возова (кола) voitures	волова boeufs
Пешадија-Infanterie	84.980	7.100	555	120
Коњица-Cavalerie	5.870	6.752	289	—
Артиљерија-Artillerie	12.100	8.382	546	—
Инжињерија-Génie	5.455	402	461	944
Санитет-Sanité	3.228	1.207	408	200
Остале части-Autres sections	13.986	3.082	6.484	13.472
Свега-Total	125.619	26.925	8.743	14.736

* У редовној војсци служе обвезници, који су у доби од 20 до 30 година. У број редовне војске урачуната је и она војска, која стоји ван састава дивизијског а под Врховном је командом.

3. Први позив народне војске* — Le ban

РОД ВОЈСКЕ ESPÈCE D'ARMES	Б р о ј — N o m b r e d e s			
	људи soldats	коња chevaux	возова (кола) voitures	волова boeufs
Пешадија-Infanterie	59.790	5.580	345	—
Коњица-Cavalerie	1.980	2.070	95	—
Артиљерија-Artillerie	4.795	2.940	215	—
Инжињерија-Génie	3.110	315	65	—
Санитет-Sanité	2.150	490	115	60
Остале части-Autres sections	7.080	920	3.330	6.850
Свега-Total	78.905	12.315	4.165	6.910

* У први позив народне војске долазе обвезници, који су у доби од 30 до 40 година.

У првом позиву народне војске има: 15 пешадијских пукова, 5 коњичких дивизиона, 5 артиљеријских пукова, 5 инжињерских полубатаљона, 5 болничарских чета, 1 градски артиљеријски батаљон, 5 пекарских, 5 месарских, 5 занатлијских и 5 профантских чета, 5 пиротехничких одељења и 5 муниционих колона.

4. Други позив народне војске* — L'arrière-ban

РОД ВОЈСКЕ ESPÈCE D'ARMES	Б р о ј — N o m b r e d e s			
	ЉУДИ soldats	КОЊА chevaux	ВОЗОВА (КОЛА) voitures	ВОЛОВА boeufs
Пешадија-Infanterie	59.725	5.580	345	—
Коњица-Cavalerie	900	915	15	—
Артиљерија-Artillerie	1.100	60	5	—
Санитет-Ssanité	2.010	485	125	60
Свега-Total	63.735	7.040	490	60

* Други позив народне војске састоји се из: 15 пукова пешадије, 5 ескадрона коњице, 5 чета артиљерије и 5 болничарских чета.

5. Редовна и народна војска — Armée régulière et milice

РОД ВОЈСКЕ ESPÈCE D'ARMES	Б р о ј — N o m b r e d e s			
	ЉУДИ soldats	КОЊА chevaux	ВОЗОВА (КОЛА) voitures	ВОЛОВА boeufs
Пешадија-Infanterie	204.495	18.260	1.245	120
Коњица-Cavalerie	8.750	9.737	399	—
Артиљерија-Artillerie	17.995	11.382	766	—
Инжињерија-Génie	8.565	717	526	944
Санитет-Ssanité	7.388	2.182	648	320
Остале части-Autres sections	21.066	4.002	9.814	20.322
Свега-Total	268.259	46.280	13.398	21.706

6. Официрски кор српске војске
Effectif des officiers de l'armée serbe

Чин у војсци Rang dans l'armée	Број официра-Nombre des officiers									
	Генерала généraux	Генералштабних de l'état major	инжињерских du génie	артиљеријских de l'artillerie	пешадијских de l'infanterie	коњичких de la cavalerie	војно-сулских auditeurs	санитерских-де la santé militaire	свега-total	жандармеријских de la gendarmerie
а. Активни официри — Officiers actifs										
Бенерали-Généraux	3	—	—	—	—	—	—	—	3	—
Пуковници-Colonels	—	9	2	8	4	1	1	2	27	—
Потпуковници-Lieutenant-colonels	—	4	5	9	17	1	—	3	39	—
Мајори-Majors	—	3	3	10	16	8	3	2	45	1
Капетани I. класе-Capitains en premier	—	3	10	45	79	14	3	7	161	2
Капетани II. класе-Capitains en second	—	—	6	23	65	11	4	4	113	3
Поручници-Lieutenants en premier	—	—	14	66	186	25	1	14	306	8
Потпоручници - Lieutenants en second	—	—	15	66	170	30	6	—	287	6
Свега-Total	3	19	55	227	537	90	18	32	981	20
б. Резервни официри — Officiers de la réserve										
Пуковници-Colonels	—	—	—	—	1	—	2	—	3	—
Потпуковници-Lieutenant-colonels	—	—	—	2	3	—	4	—	9	—
Мајори-Majors	—	—	—	1	—	—	11	—	12	—
Капетани I. класе - Capitains en premier	—	—	3	5	10	3	25	—	46	—
Капетани II. класе-Capitains en second	—	—	—	2	4	—	32	—	38	—
Поручници-Lieutenants en premier	—	—	5	12	60	10	—	3	90	—
Потпоручници - Lieutenants en second	—	—	—	26	475	52	4	2	559	—
Свега-Total	—	—	8	48	553	65	78	5	757	—
в. Официри у опште — Officiers en général										
Генерали-Généraux	3	—	—	—	—	—	—	—	3	—
Пуковници-Colonels	—	9	2	8	5	1	3	2	30	—
Потпуковници-Lieutenant-colonels	—	4	5	11	20	1	4	3	48	—
Мајори-Majors	—	3	3	11	16	8	14	2	57	1
Капетани I. класе-Capitains en premier	—	3	13	50	89	17	28	7	207	2
Капетани II. класе-Capitains en second	—	—	6	25	69	11	36	4	151	3
Поручници-Lieutenants en premier	—	—	19	78	246	35	1	17	396	8
Потпоручници - Lieutenants en second	—	—	15	92	645	82	10	2	846	6
Свега-Total	3	19	63	275	1.090	155	96	37	1.738	20

7. Подофицири — Sous-officiers

РОД ВОЈСКЕ ESPÈCE D' ARMES	Број подофицира Nombre des sous-officiers			
	наредника Sergents majors	поднаредника Sergents	каплара Caporals	у опште En général
Питомци војне Академије-Élèves de l'academie militaire	47	57	60	164
Питомци артиљеријске школе-Élèves de l'école de l'artillerie	1	42	26	69
Питомци пешадијске школе-Élèves de l'école de l'infanterie	3	100	54	157
Инжињерија-Génie	12	11	80	103
Артиљерија-Artillerie	62	158	192	412
Пешадија-Infanterie	140	360	1.120	1.620
Коњица-Cavalerie	35	56	120	211
Значари-Tambours	29	8	8	45
Болничари-Infirmiers	5	5	35	45
Поткивачи-Maréchals	16	11	—	27
Занатлије (Пекари и месари)-Artisans (Boulangers et bouchers)	4	6	12	22
Свега-Total	354	814	1.707	2.875

8. Војни званичници-Employés de l'administration militaire

Лекари-Médecins	2
Лекарски помоћници-Adjoints médecins	2
Апотекари-Pharmaciens	1
Апотекарски помоћници-Adjoints apothicaires	16
Марвени лекари-Vétérinaires	15
Марвенолекарски помоћници-Adjoints vétérinaires	24
Професори-Professeurs	4
Инжињери-Ingénieurs	5
Војне проте-Autôniers militaires	2
Капелници-Maitres de musique	4
Особље административне струке-Personnel administratif	25

Свега-Total 200

9. Рекрутовани обвезници за стални кадар 1893. год.
Recrutement des obligés au service actif en 1893.

а. Општи преглед — Tableau général

Пуковски округ Départements	Број обвезника — Nombre des obligés							
	рекрутованих-recrutés					ослобођених exempts		Свега-Total
	авогодаца pour deux ans	петомесечара pour cinq mois	једномесечара pour un mois	џака-étudiants	Свега-Total	као стално неспособ- ни-comme impropres à tout service	као привремено неспо- собни-comme impro- pres pour quelque temps	
I. Брањски-I. Vranja . . .	683	744	169	12	1.608	51	46	1.705
II. Нишки-II. Niš . . .	495	509	124	7	1.135	53	257	1.445
III. Крушевачки-III. Kru- ševac	555	508	153	16	1.232	68	303	1.603
IV. Ужички-IV. Užice . . .	641	571	221	21	1.454	49	130	1.633
V. Ваљевски-V. Valjevo . . .	710	611	139	17	1.477	55	220	1.752
VI. Шабачки-VI. Šabac . . .	680	501	105	20	1.306	107	155	1.568
VII. Београдски-VII. Bel- grade	755	635	210	47	1.647	75	260	1.982
VIII. Пожаревачки-VIII. Požarevac	350	500	90	11	951	113	170	1.234
IX. Браничевски-IX. Bra- ničevo	561	613	87	—	1.261	66	139	1.466
X. Чачански-X. Čačak . . .	616	605	223	21	1.465	44	200	1.709
XI. Крагујевачки-X. Kra- gujevac	593	534	179	—	1.306	65	249	1.620
XII. Гупријски-XII. Суррија XIII. Крајински-XIII. Кра- јина	542	555	113	21	1.231	58	193	1.482
XIV. Књажевачки-XIV. Knjaževac	409	546	113	5	1.073	58	140	1.271
XV. Пиротски-XV. Pirot . . .	509	577	66	20	1.172	55	145	1.372
XV. Пиротски-XV. Pirot . . .	438	496	109	9	1.052	30	82	1.164
Дивизијска област Divisions territoriales								
Моравска-Morava	1.616	1.749	402	28	3.795	134	385	4.314
Дринска-Podrinje	2.031	1.683	465	58	4.237	211	505	4.953
Дунавска-Podunavlje	1.666	1.748	387	58	3.859	254	569	4.682
Шумадијска-Šumadija	1.764	1.647	555	37	4.003	177	752	4.932
Тимочка-Timok	1.460	1.678	292	46	3.476	171	478	4.125
Свега-Total . . .	8.537	8.505	2.101	227	19.370	947	2.689	23.006

9. Рекрутовани обвезници за сталан кадар 1893. године.
Recrutement des obligés au service actif en 1893.

6. Размере — Proportions

Пуковски округ Départements	Процент обвезника-Pourcent d'obligés								
	рекрутованих-recrutés					рекрутованих recrutés	ослоб.-exempts		у опште-ен général
	авоголаца pour deux ans	петомесечара pour cinq mois	једномесечара pour un mois	љака-étudiants	у опште-ен général		као стално неспособ.-еом- me impropres à tout service	као привремено неспо- собних-comme impropres pour quelque temps	
I. Врањски-I Vranja	42·48	46·27	10·51	0·74	100·00	94·31	2·99	2·70	100·00
II. Нишки-II. Niš	43·61	44·85	10·92	0·62	100·00	78·55	3·67	17·78	100·00
III. Крушевачки-III. Kru- ševac	45·05	41·23	12·42	1·30	100·00	76·86	4·24	18·90	100·00
IV. Ужички-IV. Užice	44·09	39·27	15·20	1·44	100·00	89·04	3·00	7·96	100·00
V. Ваљевски-V. Valjevo	48·07	41·37	9·41	1·15	100·00	84·30	3·14	12·56	100·00
VI. Шабачки-VI. Šabac	52·07	38·36	8·04	1·53	100·00	83·29	6·82	9·89	100·00
VII. Београдски-VII. Bel- grade	45·84	38·56	12·75	2·85	100·00	83·10	3·78	13·12	100·00
VIII. Пожаревачки-VIII. Požarevac	36·80	52·58	9·46	1·16	100·00	77·07	9·16	13·77	100·00
IX. Браничевски-IX. Bra- ničevo	44·49	48·61	6·90	—	100·00	86·02	4·50	9·48	100·00
X. Чачански-X. Čačak	42·05	41·30	15·22	1·43	100·00	85·72	2·58	11·70	100·00
XI. Крагујевачки-XI. Kra- gujevac	45·40	40·89	13·71	—	100·00	80·62	4·01	15·37	100·00
XII. Ђупријски-XII. Сурпија XIII. Крајински-XIII. Кра- јина	44·03	45·08	91·18	1·71	100·00	83·06	3·92	13·02	100·00
XIV. Књажевачки-XIV. Knjaževac	38·12	50·88	10·53	0·47	100·00	84·42	4·56	11·02	100·00
XV. Пиротски-XV. Pirot	43·43	49·23	5·63	1·71	100·00	85·42	4·01	10·57	100·00
XV. Пиротски-XV. Pirot	41·63	47·15	10·36	0·86	100·00	90·38	2·58	7·04	100·00
Дивизијска област Divisions territoriales									
Моравска-Morava	42·58	46·09	10·59	0·74	100·00	87·97	3·11	8·92	100·00
Дринска-Rodrinje	47·94	39·72	10·97	1·37	100·00	85·54	4·26	10·20	100·00
Дунавска-Rodunavlje	43·17	45·30	10·03	1·50	100·00	82·42	5·43	12·15	100·00
Шумадијска-Šumadija	44·07	41·14	13·86	0·93	100·00	81·16	3·59	15·25	100·00
Тимочка-Timok	42·00	48·28	8·40	1·32	100·00	84·27	4·15	11·58	100·00
Свега-Total	44·07	43·91	10·85	1·17	100·00	84·19	4·12	11·69	100·00

10. Боловање и умирање војника

БОЛНИЦА — HÔPITAL DE	Б р о ј б о л е с		
	засталих из прошле године existants au 1-er janvier	приновљених admis pendant l'année	свега на лечењу total des malades traités
Алексиначка-Aleksinac	2	362	364
Београдска-Belgrade	84	3.331	3.415
Ваљевска-Valjevo	21	899	920
Врањска-Vranja	4	1.117	1.121
Горњомилановачка-Gornji Milanovac	5	282	287
Зајечарска-Zaječar	32	1.342	1.374
Јагодинска-Jagodina	—	—	—
Кладовска-Kladovo	—	—	—
Књажевачка-Knjaževac	10	742	752
Крагујевачка-Kragujevac	31	2.173	2.204
Краљевска-Kraljevo	1	207	208
Крушевачка-Kruševac	10	212	222
Куршумлијска-Kuršumlija	—	277	277
Нишка-Niš	85	3.049	3.134
Пиротска-Pirot	62	655	717
Пожаревачка-Požarevac	3	322	325
Пожешка-Požega	12	428	440
Прокупачка-Prokuplje	10	320	330
Смедеревска-Smederevo	—	77	77
Ужичка-Užice	—	393	393
Чачанска-Čačak	2	376	378
Ђупријска-Đuprija	6	256	262
Свега-Total	380	16.820	17.200
1892	408	17.108	17.516
1891	301	13.714	14.015
1890	452	10.317	10.769
1889	256	14.033	14.289
1888	355	11.153	11.508
1887	450	11.155	11.605

Mouvement des malades dans les hôpitaux militaires

Н и к а — N o m b r e d e s m a l a d e s							Размере Proportions des	
К о ј и с у — е т а н т					у опште en général	који су остали на лечењу—restant au 31. Décembre	боловања malades	умирања décédés
оздравили guéris	премештени transférés	пуштени кући на одсуство en congé	онеспособљени impropres pour le service	умрли—décédés				
333	—	2	4	5	344	20	116·3	1·8
2.954	—	193	84	58	3.289	126	101·2	1·7
721	92	9	41	12	875	45	121·2	1·6
1.070	1	22	7	3	1.103	18	177·1	0·5
243	2	18	3	6	272	15	61·3	1·3
1.308	—	3	32	17	1.360	14	—	—
—	—	—	—	—	—	—	—	—
—	—	—	—	—	—	—	—	—
584	—	103	23	25	735	17	60·0	2·0
1.736	2	258	109	34	2.139	65	140·5	2·2
169	—	15	—	9	193	15	49·5	2·1
182	2	9	18	6	216	6	47·4	1·3
247	24	3	2	1	277	—	29·7	0·1
2.602	1	297	80	66	3.046	88	166·4	3·4
613	3	47	11	35	709	8	38·7	1·9
294	—	19	6	1	320	5	18·3	0·6
395	—	19	12	7	433	7	89·2	1·4
278	1	29	14	2	324	6	68·2	0·5
61	—	11	2	—	74	3	48·1	—
368	—	14	2	9	393	—	62·0	1·4
340	—	9	16	5	370	8	238·0	3·0
222	—	12	1	4	239	23	42·6	0·8
14.720	127	1.092	467	305	16.711	489	—	—
15.279	135	991	456	272	17.133	383	—	—
11.866	56	1.031	427	261	13.640	375	—	—
9.378	32	583	352	138	10.483	286	—	—
12.182	35	986	436	203	13.842	447	—	—
10.187	15	564	319	172	11.257	251	—	—
10.019	143	450	427	206	11.245	360	—	—

Об. № 4320/96

XIX.

РАЗНО — DIVERS

Управник
Гржаинис Монопола,

© 1997 by the Board of Regents
of the University of California

1. Читаонице у Србији 1893. године — Sociétés de lecture en Serbie l'année 1893.

ОКРУЗИ DÉPARTEMENTS	Број — Nombre des						Приходи Recettes	Издаци Dépenses	Приходи су били већи од из- датака Excédant des recettes sur les dépenses	Читаоница. је имала-La société de lecture avait							
	читаоница sociétés de lecture	чланова-membres								новина и часописа journaux et revues			књига-livres	мапа-cartes	слика-tableaux	капитала capital	дуга dettes
		добротвора и по- частих-bienfai- teurs et honoraires	утемељача fondateurs	редовних réguliers	помажућих aidants	у опште en général				српских serbes	страних étrangères	у опште en général					
динара-francs										динара-francs							
Ваљевски-Valjevo	—	—	—	—	—	—	—	—	—	—	—	—	—	—	—	—	—
Врањски-Vranja	2	—	15	129	—	144	370·00	310·00	60·00	41	—	41	640	1	4	460·00	—
Крагујевачки-Kragujevac	3	5	5	170	42	222	2.008·00	2.008·00	248·00	30	—	30	033	1	23	636·00	—
Крајински-Krajina	—	—	—	—	—	—	—	—	—	—	—	—	—	—	—	—	—
Крушевачки-Kruševac	—	—	—	—	—	—	—	—	—	—	—	—	—	—	—	—	—
Моравски-Morava	3	2	2	156	2	162	1.807·10	1.203·85	603·25	47	2	49	223	2	132	7.296·85	—
Пиротски-Pirot	2	—	—	51	—	51	614·36	131·90	482·46	8	2	10	180	—	—	512·86	—
Подрински-Podrinje	1	—	—	40	—	40	714·54	548·90	165·64	13	—	13	212	—	—	3.909·64	—
Подунавски-Podunavlje	1	—	—	25	—	25	—	—	—	16	—	16	—	—	—	10·00	—
Пољаревачки-Požarevac	4	—	—	55	10	65	583·95	873·70	289·75	55	1	56	44	—	6	1.058·05	—
Руднички-Rudnik	3	—	—	83	2	85	177·40	102·90	74·50	6	—	6	12	—	—	1.474·50	—
Тимочки-Timok	1	7	2	102	—	111	0.607·30	5.186·30	21·00	14	1	15	80	3	8	1.111·00	170·00
Топлички-Toplica	—	—	—	—	—	—	—	—	—	—	—	—	—	—	—	—	—
Ужички-Užice	2	—	—	73	—	73	876·00	876·00	—	27	2	29	420	14	23	1.588·00	—
Црноречки-Crna Reka	1	—	—	68	—	68	951·00	937·00	14·00	8	7	15	25	3	20	300·00	—
Београд-La ville de Belgrade	2	—	—	409	—	499	9.701·00	9.536·24	164·76	75	48	123	2.199	—	—	5.314·00	—
Ниш-La ville de Niš	4	—	2	187	4	193	2.153·40	1.913·30	240·10	31	16	47	669	1	6	828·10	60·00
Свега-Total	29	14	26	1.638	60	1.738	21.812·05	20.028·09	1.783·96	371	79	450	5.149	25	222	24.499·00	230·00
1892	32	—	—	1.885	—	1.885	34.153·38	29.896·19	4.257·19	357	139	496	4.711	161	456	48.685·60	—
1891	42	—	—	2.579	—	2.579	35.508·75	31.385·94	4.122·81	517	57	574	7.939	—	—	77.880·02	—

2. Јавне продаје у 1893. год. — Ventes judiciaires en 1893.

а. Преглед по окрузима — Tableau par départements

ОБРУЗИ DÉPARTEMENTS	Број извршених јавних продаја Nombre des ventes judiciaires			Број продатих непокретности Nombre des immeubles vendus			За продате непокретности добијено је Montant total des prix d'adjudication		
	по варошима par villes	по селима par villages	у опште en général	по варошима par villes	по селима par villages	у опште en général	по варошима par villes	по селима par villages	у опште en général
	динара — francs								
Ваљевски-Valjevo	18	86	104	43	144	187	217.298·06	32.993·10	250.291·16
Врањски-Vranja	48	77	125	62	114	176	26.657·85	11.307·49	37.965·34
Крагујевачки-Kragujevac	24	101	125	27	156	183	126.166·19	48.544·47	174.710·66
Крајински-Krajina	3	34	37	4	67	71	710·80	4.568·37	5.279·17
Крушевачки-Kruševac	37	162	199	59	288	347	41.054·85	27.303·03	68.357·88
Моравски-Morava	4	74	78	8	90	98	5.851·10	19.764·15	25.615·25
Паротски-Pirot	44	171	215	67	434	501	25.828·30	19.855·53	45.683·83
Подрински-Podrinje	4	64	68	2	108	110	2.439·90	19.530·54	21.970·44
Подунавски-Podunavlje	19	357	376	21	471	492	27.523·05	157.368·12	184.891·17
Пожаревачки-Požarevac	46	241	287	54	422	476	11.559·75	91.125·70	102.685·45
Руднички-Rudnik	22	236	258	40	336	376	54.226·46	59.492·34	113.718·80
Гимочки-Timok	23	100	123	48	259	307	17.786·25	15.131·40	32.917·65
Гоплички-Torlica	13	68	81	18	183	201	12.047·50	14.811·61	26.859·11
Ужички-Užice	49	331	380	53	528	581	51.828·79	66.444·11	118.272·90
Црноречки-Crna Reka	8	92	100	28	258	286	4.852·05	25.116·18	29.968·23
Београд-La ville de Belgrade	63	—	63	42	—	42	548.569·30	—	548.569·30
Ниш-La ville de Niš	40	—	40	36	—	36	151.818·60	—	151.818·60
Свега-Total	465	2.194	2.659	612	3.858	4.470	1,326.218·80	613.356·14	1,939.574·94
1892	864	3.997	4.861	1.139	7.170	8.309	1,520.920·08	1,070.015·62	2,590.935·70
1891	800	4.780	5.580	1.272	8.207	9.479	2,286.025·30	1,236.772·12	3.522.797·42

2. Јавне продаје у 1893. год. — Ventes judiciaires en 1893.

б. Преглед по месецима — Tableau par mois

М Е С Е Ц MOIS	Број извршених јавних продаја Nombre des ventes judiciaires			Број продатих непокретности Nombre des immeubles vendus			За продате непокретности добивено је Montant total des prix d'adjudication		
	по варошима par villes	по селима par villages	у опште en général	по варошима par villes	по селима par villages	у опште en général	по варошима par villes	по селима par villages	у опште en général
	динара — francs								
Јануар-Janvier	21	76	97	32	201	233	33.552·71	29.269·01	62.821·72
Фебруар-Février	31	64	95	59	110	169	173.947·29	17.348·40	191.295·69
Март-Mars	49	104	153	52	221	273	130.564·27	31.329·51	161.893·78
Април-Avril	22	92	114	19	154	173	36.758·55	28.352·37	65.110·92
Мај-Mai	27	70	97	22	95	117	103.771·22	35.365·94	139.137·16
Јун-Juin	53	199	252	56	307	363	115.576·60	50.300·65	165.877·25
Јул-Juillet	51	266	317	75	440	515	141.428·46	49.817·83	191.246·29
Август-Août	38	312	350	60	609	669	159.244·75	88.150·56	247.395·31
Септембар-Septembre	60	316	376	70	492	562	221.759·65	96.486·92	318.246·57
Октобар-October	49	257	306	71	433	504	108.785·41	57.973·06	166.758·47
Новембар-Novembre	15	213	228	15	331	346	54.025·90	73.869·59	127.895·49
Децембар-Décembre	49	225	274	81	465	546	46.803·99	55.092·30	101.896·29
Зима-Hiver	101	365	466	172	776	948	254.303·99	101.709·71	356.013·70
Пролеће-Printemps	98	266	364	93	470	563	271.094·04	95.047·82	366.141·86
Лето-Été	142	777	919	191	1.356	1.547	416.249·81	188.269·04	604.518·85
Јесен-Automne	124	786	910	156	1.256	1.412	384.570·96	228.329·57	612.900·53
Свега-Total	465	2.194	2.659	612	3.858	4.470	1,326.218·80	613.356·14	1.939.574·94
Процент — Pourcent									
Зими-Hiver	21·72	16·64	17·53	28·10	20·11	21·20	19·17	16·58	18·35
У пролеће-Printemps	21·07	12·12	13·68	15·20	12·18	12·60	20·44	15·50	18·88
Лети-Été	30·54	35·42	34·56	31·21	35·15	34·61	31·39	30·69	31·17
У јесен-Automne	26·67	35·82	34·23	25·49	32·56	31·59	29·00	37·23	31·60
У опште-En général	100·00	100·00	100·00	100·00	100·00	100·00	100·00	100·00	100·00

3. Цене најпотребнијих предмета за исхрану људи у периоду од 1864. до 1893. год.

Prix des vivres dans la période de 1864 à 1893

Године Années	100 килор.-100 kilogrammes de					Један литар вина Un litre de vin	1 килограм-1 kilogramme de				
	шенице-froment	кукуруза-maïs	ражи-seigle	брашна farine de			хлеба-pain	говеђине-viande de boeuf	овчевине-viande de mouton	свињетине-viande de porcs	масти-graisse
				пшеничног froment	кукурузног maïs						
Л и н а р а — Г р а п с з											
1864	11-25	10-66	7-55	13-82	12-13	0-20	0-16	0-36	0-39	0-51	1-22
1865	9-82	7-83	6-55	11-86	8-80	0-24	0-14	0-34	0-38	0-42	1-08
1866	12-66	9-28	8-14	14-57	10-52	0-20	0-16	0-30	0-34	0-38	1-03
1867	14-48	11-76	9-52	18-01	13-52	0-18	0-19	0-34	0-35	0-46	1-16
1868	12-78	8-98	7-38	15-38	10-30	0-17	0-18	0-38	0-39	0-50	1-16
1869	11-25	7-05	6-23	13-63	8-05	0-19	0-16	0-45	0-41	0-52	1-12
1870	12-81	9-26	7-29	16-01	10-55	0-22	0-18	0-48	0-45	0-52	1-09
1871	16-53	12-77	9-16	20-30	14-79	0-20	0-22	0-46	0-41	0-52	1-17
1872	22-15	15-86	11-91	25-87	18-53	0-23	0-27	0-47	0-43	0-59	1-50
1873	21-65	15-19	11-66	25-56	17-54	0-33	0-27	0-50	0-47	0-66	1-57
1874	17-30	14-84	11-59	20-84	16-09	0-24	0-23	0-50	0-48	0-66	1-64
1875	13-88	10-69	10-26	16-70	12-18	0-27	0-19	0-50	0-48	0-67	1-43
1876	15-32	9-45	9-98	18-63	11-18	0-21	0-21	0-48	0-46	0-60	1-39
1877	18-52	12-52	11-90	21-87	14-42	0-31	0-24	0-48	0-47	0-62	1-39
1878	17-59	12-95	12-13	20-39	14-70	0-33	0-23	0-46	0-43	0-59	1-36
1879	16-72	11-98	10-68	19-85	13-72	0-20	0-21	0-50	0-45	0-52	1-11
1880	19-53	16-27	15-11	22-95	18-42	0-18	0-24	0-49	0-45	0-60	1-34
1881	17-73	11-17	12-37	20-66	13-09	0-22	0-23	0-51	0-47	0-59	1-18
1882	15-95	12-29	11-31	18-87	14-11	0-23	0-22	0-60	0-52	0-69	1-41
1883	13-59	9-53	9-02	15-80	10-84	0-23	0-18	0-63	0-56	0-70	1-25
1884	14-76	11-18	10-14	18-54	13-08	0-28	0-23	0-78	0-70	0-86	1-44
1885	12-88	9-63	9-30	16-51	11-67	0-25	0-19	0-62	0-54	0-65	1-09
1886	15-20	10-19	9-89	18-34	12-01	0-24	0-20	0-53	0-46	0-57	1-03
1887	13-88	9-93	9-46	17-20	12-93	0-25	0-19	0-54	0-47	0-63	1-23
1888	10-73	9-25	7-41	13-98	11-26	0-18	0-16	0-53	0-50	0-65	1-30
1889	11-58	9-13	8-38	14-29	10-92	0-23	0-17	0-51	0-47	0-62	1-29
1890	13-37	9-97	9-75	16-19	11-75	0-26	0-19	0-51	0-45	0-60	1-18
1891	15-94	11-45	12-47	19-08	13-70	0-39	0-22	0-63	0-54	0-69	1-26
1892	12-44	8-62	10-39	16-12	10-65	0-40	0-20	0-70	0-58	0-72	1-17
1893	10-35	7-45	7-97	13-39	9-20	0-50	0-17	0-74	0-59	0-70	1-12

3. Просечна цена по периодима од пет година — Prix moyens par périodes de cinq ans

(Наставак-Suite)

ПЕРИОД — PÉRIODES	100 килограма — 100 kilogrammes de					Један литар вина Un litre de vin	Један килограм — Un kilogramme de				
	пшенице froment	кукуруза maïs	ражи seigle	брашна-farine de			хлеба pain	говеђине viande de boeuf	овчевине viande de mouton	свињетине viande de porcs	масти graisse
				пшенич- ног froment	кукуруз- ног maïs						
д и н а р а — f r a n c s											
1864—1868	12·20	9·70	7·83	14·73	11·05	0·20	0·17	0·35	0·37	0·45	1·13
1869—1873	16·88	12·03	9·25	20·28	13·89	0·23	0·22	0·47	0·43	0·56	1·29
1874—1878	16·52	12·09	11·17	19·69	13·71	0·27	0·22	0·48	0·46	0·63	1·44
1879—1883	16·70	12·25	11·70	19·63	14·04	0·21	0·22	0·55	0·49	0·62	1·26
1884—1888	13·49	10·04	9·24	16·85	12·19	0·24	0·19	0·60	0·53	0·67	1·22
1889—1893	12·74	9·32	9·79	15·81	11·24	0·36	0·19	0·62	0·53	0·67	1·20
1864—1893	14·76	10·90	9·83	17·83	12·69	0·25	0·20	0·47	0·47	0·62	1·26

4. Убијени у 1893. години — Assassins en 1883

а. Преглед по округима — Tableau par départements

ОКРУЗИ DÉPARTEMENTS	Број убијених — Nombre d' assassins								
	варошана par villes			сељана par villages			у опште en général		
	мушких sexe masculin	женских sexe féminin	свега-total	мушких sexe masculin	женских sexe féminin	свега-total	мушких sexe masculin	женских sexe féminin	свега-total
Ваљевски-Valjevo	—	—	—	9	2	11	9	2	11
Врањски-Vranja	1	1	2	35	2	37	36	3	39
Крагујевачки-Kragujevac	2	—	2	18	6	24	20	6	26
Крајински-Krajina	—	—	—	18	3	21	18	3	21
Крушевачки-Kruševac . . .	1	—	1	9	2	11	10	2	12
Моравски-Morava	4	1	5	27	5	32	31	6	37
Пиротски-Pirot	—	—	—	6	1	7	6	1	7
Подрински-Podrinje	2	1	3	25	3	28	27	4	31
Подунавски-Podunavlje . . .	1	1	2	35	1	36	36	2	38
Пожаревачки-Požarevac	7	2	9	60	4	64	67	6	73
Руднички-Rudnik	1	—	1	40	3	43	41	3	44
Тимочки-Timok	—	—	—	14	6	17	11	6	17
Топлички-Toplica	—	—	—	21	1	22	21	1	22
Ужички-Užice	—	—	—	18	—	18	18	—	18
Црноречки-Crna Reka	—	—	—	15	3	18	15	3	18
Београд-La ville de Belgrade	4	—	4	—	—	—	4	—	4
Ниш-La ville de Niš	1	—	1	—	—	—	1	—	1
Свега-Total	24	6	30	347	42	389	371	48	419
1892	38	3	41	351	39	390	389	42	431
1891	53	7	60	324	52	376	377	59	436

5. Самоубиства у 1893. години — Suicides en 1893

а. Преглед по окрузима — Tableau par départements

ОБРУЗИ DÉPARTEMENTS	Број самоубилаца — Nombre des suicidés								
	по варошима par villes			по селима par villages			у опште en général		
	мушких sexe masculin	женских sexe féminin	свега-total	мушких sexe masculin	женских sexe féminin	свега-total	мушких sexe masculin	женских sexe féminin	свега-total
Ваљевски-Valjevo	1	—	1	5	—	5	6	—	6
Врањски-Vranja	—	—	—	3	3	6	3	3	6
Крагујевачки-Kragujevac	2	—	2	3	—	3	5	—	5
Крајински-Krajina	1	—	1	2	—	2	3	—	3
Крушевачки-Kruševac . . .	1	—	1	2	—	2	3	—	3
Моравски-Morava	1	—	1	—	1	1	1	1	2
Пиротски-Pirot	1	—	1	2	2	4	3	2	5
Подрински-Podrinje	1	—	1	7	3	10	8	3	11
Подунавски-Rodunavlje . . .	—	1	1	5	3	8	5	4	9
Пожаревачки-Požarevac	1	—	1	4	1	5	5	1	6
Руднички-Rudnik	1	—	1	2	1	3	3	1	4
Тимочки-Timok	—	—	—	1	4	5	1	4	5
Топлички-Toplica	—	—	—	—	2	2	—	2	2
Ужички-Užice	—	1	1	2	4	6	2	5	7
Црноречки-Crna Reka	—	—	—	3	—	3	3	—	3
Београд-La ville de Belgrade	6	1	7	—	—	—	6	1	7
Ниш-La ville de Niš	1	—	1	—	—	—	1	—	1
Свега-Total	17	3	20	41	24	65	58	27	85
1892	15	5	20	33	22	55	48	27	75
1891	14	2	16	43	19	62	57	21	78

6. Случајно погинули у 1893. г. — Morts accidentelles en 1893

а. Преглед по окрузима — Tableau par départements

ОКРУЗИ DÉPARTEMENTS	Број случајно погинулих-Nombre des victimes d'accidents								
	варошана par villes			сељана par villages			у опште en général		
	мушких sexe masculin	женских sexe féminin	свега-total	мушких sexe masculin	женских sexe féminin	свега-total	мушких sexe masculin	женских sexe féminin	свега-total
Ваљевски-Valjevo	2	1	3	32	11	43	34	12	46
Брањски-Vranja	1	2	3	18	5	23	19	7	26
Крагујевачки-Kragujevac	8	2	10	30	16	46	38	18	56
Крајински-Krajina	6	1	7	37	25	62	43	26	69
Крушевачки-Kruševac	—	2	2	45	26	71	45	28	73
Моравски-Morava	12	4	16	37	24	61	49	28	77
Пиротски-Pirot	4	2	6	10	6	16	14	8	22
Подрински-Podrinje	6	—	6	37	33	70	43	33	76
Подунавски-Rodunavlje	9	2	11	51	26	77	60	28	88
Пожаревачки-Požarevac	4	2	6	40	27	67	44	29	73
Руднички-Rudnik	6	—	6	40	21	61	46	21	67
Тимочки-Timok	1	1	2	20	16	36	21	17	38
Топлички-Toplica	2	—	2	21	7	28	23	7	30
Ужички-Užice	2	—	2	40	23	63	42	23	65
Црноречки-Crna Reka	3	1	4	10	8	18	13	9	22
Београд-La ville de Belgrade	7	2	9	—	—	—	7	2	9
Ниш-La ville de Niš	1	—	1	—	—	—	1	—	1
Свега-Total	74	22	96	468	274	742	542	296	838
1892	65	22	87	427	266	693	492	288	780
1891	65	15	80	385	193	578	450	208	658

7. Пожари и паљевине 1893. године
Incendies et crimes d'incendies en 1893

а. Преглед по окрузима — Tableau par départements

ОКРУГ DÉPARTEMENT	Број Nombre des			Укупна штета Montant des pertes			Просечна штета изно- сила је код 1-Moyenne des pertes par 1		
	пожара incendies	паљевина crimes d'incendies	случајева у опште cas en général	од пожара Incendies	од паљевина- ма-Crimes d'incendies	износила је свега En général	пожара incendie	паљевине crime d'incendie	случаја у опште-cas en général
динара — francs									
Ваљевски-Valjevo . . .	3	11	14	1.940	3.346	5.286	647	304	378
Брањски-Vranja . . .	6	33	39	2.055	9.236	11.291	342	280	290
Крагујевачки-Kragujevac	—	9	9	—	2.611	2.611	—	290	290
Крајински-Krajina . . .	—	5	5	—	1.391	1.391	—	278	278
Крушевачки-Kruševac .	2	29	31	958	4.416	5.374	479	152	173
Моравски-Morava . . .	—	12	12	—	1.318	1.318	—	110	110
Пиротски-Pirot . . .	1	26	27	720	4.850	5.570	720	187	206
Подрински-Podrinje . .	1	9	10	100	2.151	2.251	100	239	225
Подунавски-Podunavlje .	10	34	44	18.687	4.585	23.272	1.869	135	529
Пожаревачки-Požarevac	5	39	44	8.960	4.113	13.073	1.792	105	297
Руднички-Rudnik . . .	1	13	14	660	1.076	1.736	660	83	124
Тимочки-Timok . . .	4	57	61	1.768	12.527	14.295	442	220	234
Топлички-Toplica . . .	3	16	19	775	20.117	20.892	258	1.257	1.100
Ужички-Užice . . .	2	22	24	560	3.124	3.684	280	142	153
Црноречки-Crna Reka .	—	4	4	—	450	450	—	112	112
Београд-La ville de Belgrade	8	4	12	54.740	1.960	56.700	6.842	490	4.725
Ниш-La ville de Niš . .	—	2	2	—	90	90	—	45	45
Свега-Total . .	46	325	371	91.923	77.361	169.284	1.998	238	456
1892	78	331	409	23.567	87.571	111.138	302	265	272
1891	126	708	834	99.984	190.943	290.927	794	270	349
1890	155	674	829	76.489	234.041	310.530	493	347	375
1889	90	662	752	106.593	220.662	327.255	1.184	333	435

Управник
Државних Мочола,

7. Пожари и паљевине 1893. године
Incendies et crimes d'incendies en 1893

6. Преглед по месецима — Tableau par mois

МЕСЕЦ MOIS	Број-Nombre des			Укупна вредност штете Montant des pertes			Просечна штета износила је код 1-Moyenne des pertes par 1		
	пожара incendies	паљевина crimes d'incendies	случајева у опште cas en général	од пожара Incendies	од паљевина на-Crimes d'incendies	износила је у опште en général	пожара incendie	паљевине crime d'incendie	случаја у опште-cas en général
Динара — francs									
Јануар-Janvier	9	15	24	45.464	2.288	47.752	5.052	153	1.990
Фебруар-Février	—	9	9	—	1.291	1.291	—	143	143
Март-Mars	4	34	38	570	10.090	10.660	143	297	281
Април-Avril	8	49	57	7.268	22.552	29.820	908	460	523
Мај-Mai	8	19	27	20.215	7.306	27.521	2.527	385	1.019
Јуни-Juin	1	10	11	30	1.633	1.663	30	163	151
Јули-Juillet	1	18	19	328	1.678	2.006	328	93	106
Август-Août	3	26	29	3.093	3.721	6.814	1.031	143	235
Септембар-Septem- bre	1	32	33	720	7.760	8.480	720	243	257
Октобар-October	6	49	55	5.475	7.761	13.236	913	158	241
Новембар-Novembre	2	32	34	6.900	6.868	13.768	3.450	215	405
Децембар-Décembre	3	32	35	1.860	4.413	6.273	620	138	179
Зима-Hiver	12	56	68	47.324	7.992	55.316	3.944	143	813
Пролеће-Printemps	20	102	122	28.053	39.948	68.001	1.403	391	557
Лето-Été	5	54	59	3.451	7.032	10.483	690	130	178
Јесен-Automne	9	113	122	13.095	22.389	35.484	1.455	198	291
Свега-Total	46	325	371	91.923	77.361	169.284	1.998	238	456
Процент-Pour cent									
Зими-Hiver	26·09	17·23	18·33	51·48	10·33	32·68	197·39	60·08	178·28
У пролеће-Printemps	43·48	31·38	32·88	30·52	51·64	40·17	70·22	164·29	122·14
Лети-Été	10·87	16·62	15·91	3·75	9·09	6·19	34·53	54·62	39·03
У јесен-Automne	19·56	34·77	32·88	14·25	28·94	20·96	72·82	83·19	63·81
У опште-En général	100·00	100·00	100·00	100·00	100·00	100·00	—	—	—

7. Пожари и паљевине од 1889. до 1893. год. — Incendies et crimes d'incendies de 1889 à 1893

а. Упоредни преглед — Tableau comparatif

О Б Р У З И D É P A R T E M E N T S	Број пожара и паљевина-Nombres des incendies							Штета од пожара и паљевина у динарима-Montant des pertes en francs						
	у години- <i>pendant l'année</i>					свега total	просеч.-ен moienne	у години — <i>pendant l'année</i>					свега total	просечно en moienne
	1893.	1892.	1891.	1890.	1889.			1893.	1892.	1891.	1890.	1889.		
	од 1889-93 г.													
Ваљевски-Valjevo	14	15	66	60	64	219	44	5.286	3.485	28.700	24.744	18.373	80.588	16.118
Врањски-Vranja	39	52	76	71	43	281	56	11.291	19.412	35.830	71.719	10.222	148.474	29.695
Крагујевачки-Kragujevac	9	12	32	46	29	128	26	2.611	14.291	8.379	15.765	5.279	46.325	9.265
Крајински-Krajina	5	3	24	21	15	68	14	1.391	717	5.052	2.732	1.389	11.281	2.256
Крушевачки-Kruševac	31	24	69	84	52	260	52	5.374	3.239	18.084	30.560	21.638	78.895	15.779
Моравски-Morava	12	26	94	73	48	253	51	1.318	4.822	26.266	16.920	6.316	55.642	11.128
Пиротски-Pirot	27	39	43	57	68	234	47	5.570	6.378	9.167	31.472	15.996	68.583	13.717
Подрински-Podrinje	10	19	35	18	34	116	23	2.251	3.973	14.598	17.130	11.549	49.501	9.900
Подунавски-Podunavlje	44	4	30	30	97	205	41	23.272	205	10.164	5.425	21.037	60.103	12.021
Пожаревачки-Požarevac	44	56	133	128	83	444	89	13.073	7.960	38.140	22.125	14.103	95.401	19.080
Руднички-Rudnik	14	16	29	45	74	178	36	1.736	4.975	11.555	14.265	35.913	68.444	13.689
Тимочки-Timok	61	33	52	53	27	226	45	14.295	3.854	15.724	9.118	2.939	45.930	9.186
Топлички-Toplica	19	36	52	47	14	168	34	20.892	9.001	17.616	19.269	3.878	70.656	14.131
Ужички-Užice	24	45	63	64	53	249	50	3.684	16.357	32.600	15.638	19.016	87.295	17.459
Црноречки-Crna Reka	4	24	30	25	40	123	25	450	2.769	6.202	4.479	7.357	24.257	4.251
Београд-La ville de Belgrade	12	2	6	7	7	34	7	56.700	200	12.850	9.169	114.730	193.649	38.730
Ниш-La ville de Niš	2	3	—	—	4	9	2	90	9.500	—	—	17.520	27.110	5.422
Пожари-Incendies	46	78	126	155	90	495	99	91.923	23.567	99.984	76.489	106.593	398.556	79.711
Паљевине-Crimes d'incendies	325	331	708	674	662	2.700	540	77.361	87.571	190.943	234.041	220.662	810.578	162.116
Свега-Total	371	409	834	829	752	3.195	639	169.284	111.138	290.927	310.530	327.255	1.209.134	241.827
Просечна штета од 1 случаја износила је Moyenne des pertes par 1														
Код пожара-incendie	—	—	—	—	—	—	—	1.998	302	794	493	1.184	—	805
Код паљевина-crime d'incendie	—	—	—	—	—	—	—	238	265	270	347	333	—	300
У опште-En général	—	—	—	—	—	—	—	456	272	349	375	435	—	378

8. Минералне воде у Краљевини Србији
Eaux minérales dans le Royaume de Serbie

ОБРУЗИ DÉPARTEMENTS	Број минералних вода Nombre des eaux minérales						у опште en général
	топлих chaudes	киселих acides	гвожђаних ferrugineuses	сумпоровитих sulfureuses	сланих salées	горкосаних amères	
Ваљевски-Valjevo	—	2	—	—	—	—	2
Врањски-Vranja	1	—	—	—	—	—	1
Крагујевачки-Kragujevac	—	2	—	—	—	—	2
Крајински-Krajina	2	—	—	—	—	1	3
Крушевачки-Kruševac	3	5	—	—	1	—	9
Моравски-Morava	—	1	1	—	1	—	3
Пиротски-Pirot	—	—	—	—	—	—	—
Подрински-Podrinje	—	—	2	4	—	—	6
Подунавски-Rodunavlje	1	5	—	1	—	—	7
Пожаревачки-Požarevac	—	1	1	—	1	—	3
Руднички-Rudnik	1	1	—	1	5	—	8
Тимочки-Timok	4	—	—	—	—	—	4
Топлички-Toplica	5	—	—	1	—	—	6
Ужички-Užice	3	1	—	—	2	—	6
Црноречки-Crna Reka	4	—	—	—	—	—	4
Свега-Total	24	18	4	7	10	1	64

Управник
Државних Минералних Вода

РЕГИСТАР ЗАНИМАЊА

TABLE ALPHABÉTIQUE DES PROFESSIONS

(За таблицу «Становништво по занимању» на страни 50. — Pour le tableau «Population par professions» page 50.)

	Страна		Page
Абације	52	Acteurs	55
Агенти осигуравајућих друштава	53	Agents de commerce	54
Агенти трговачки	54	Agents des diverses compagnies d'as-	
Адвокати	54	surance	53
Апотекари	51	Agriculteurs	50
Арендатори в. Спекуланти	53	Aiguiseurs	50
Асурције	51	Apiécieurs	52
Бабице	54	Arçonneurs	51
Бакали	53	Armuriers	51
Банкари и мењачи	53	Avocats	54
Баруције	51	Banquiers et changeurs	53
Бербери и фризери	53	Barbiers et coiffeurs	53
Бозације	52	Barbouilleurs v. Peintres	51
Бојације	51	Bateliers et matelots	54
Болесници у болницама	55	Bedeaux	55
Болничари	54	Biscotiniers	52
Бравари	50	Blanchisseuses	52
Бајари	53	Bottiers v. Cordonniers [†]	52
Ваљари	51	Bouchers	52
Васпитачице	55	Boulangers	52
Виноградари в. Земљорадници	50	Boulangers de pain d'épice	52
Воденичари	52	Bourelliers et selliers	51
Војни нижи чиновни	54	Boutiquiers détaillants	53
Воскари	51	Boutonniers	50
Вратари, велнери, подрумари, соба-		Brasseurs	52
рице и дојиље	54	Briquetiers	50
Вртари	50	Brossiers	51
Гајтанције	51	Cafetiers	52
Гаумци и гаумице	55	Candidats v. Professeurs	54
Гостионичари	52	Cardeurs	51
Гребенари	51		
Грњчари	50		
Гробари	55		

	Страна		Page
Димњачари	54	Carriers	50
Дојље в. Вратари	54	Changeurs v. Banquiers	53
Домаће слуге и служавке	54	Chapeliers	52
Дрводеље	52	Charbonniers	50
Дрехслери в. Стругари	52	Charcutiers	52
Дрндари	51	Charpentiers	51
Дуванције	53	Charretiers	53
Дугари и метлари	50	Charrons	51
Ба ци	55	Chasseurs v. Pêcheurs	50
Жандарми	54	Chaudronniers	50
Железничари	53	Chauffeurs	53
Живе од милости	55	Chaufourniers	50
« « прихода	55	Chimistes	51
« « у сиротињским заводима	55	Ciriers	51
Земљорадници и виноградари	50	Ciseleurs sur bois	52
Зидари	51	Clergé grec-orthodoxe	54
Златари	50	« d'autres cultes	54
Издаваоци новина в. Уредници	55	Cloutiers	50
Инвалиди	55	Cochers	54
Инжињери	51	Coiffeurs v. Barbiers	53
Јорганције в. Памуклијаши	52	Commerce de bétail	53
Казанције	50	Commerce avec les produits agricoles	53
Калајције	50	Commissionaires v. Expéditeurs	53
Калдрмари	51	Constructeurs de vaisseaux	51
Каменари	50	Cordiers	51
Каменоресци	53	Cordonniers et bottiers	52
Кантарције	50	Costumiers	52
Кафеције	52	Courtiers	54
Качари	52	Couteliers	50
Кашичари	52	Couturières	52
Кладенчари и чесмари	51	Couverturiers	52
Клинчари	50	Cribliers	52
Клобучари и шеширције	52	Cuisiniers	52
Књиговесци	51	Cuisiniers et cuisinières	54
Књижари	53	Dessinateurs	53
Кобасичари	52	Domestiques de ferme	50
Ковачи	50	Domestiques	54
Кожухари	52	Doreurs	52
Колари	51	Drapiers	51
Колачари	52	Écorcheurs	55
Комендијаши и акробати	55	Ecrivains publics	55
Конопљари в. Ужари	51	Élèves	55
Коњушари	54	Éleveurs de bestiaux	50
Коригари	52	Employés des compagnies de bateaux à vapeur	54
Костретари	51	Employés de chemins de fer	52
Котаричари	52	« de commerce sans autre désignation	54
Кочијаши	54	Employés de l'État	54
Кочијаши и фијакеристе	53	« des États étrangers	54
Кречари	50		
Кројачи	52		

	Страна		Page
Крпачи	52	Employés des institutions financières	53
Ксилографи	53	« des institutions privées	55
Кувари и Куварице	54	Entrepreneurs	51
Лађари и матрози	54	Épiciers	53
Лађари што граде лађе	51	Etameurs	50
Латови	54	Étuvistes	53
Лекари	54	Expéditeurs et commissionnaires	53
Лекари марвени в. Марвени лекари	54	Fabricants d'allumettes	51
Ленедери	52	« de boza	52
Ливци	50	« de cartes à jouer	51
Ливци (словоливци)	53	« d'eau de Selters	52
Ликерције	52	« d'esprit de vin	52
Лимари	50	« de vinaigre	52
Литографи в. Штампари	53	« de liqueurs	53
Ловци в. Рибари	50	« de verre	50
Ложачи	53	Faiseurs d'auges	52
Марвени лекари	54	« de bâts	52
Матрози в. Лађари	54	« de cuillères	52
Машинисте	53	« de douves et de balais	50
Мењачи в. Банкари	53	« d'opankés	52
Месари	52	« de perces	50
Метлари в. Дугари	50	« de pesons	50
Млекари	52	Femmes de chambre v. Portiers	54
Молери и фарбари	51	Fendeurs de bois v. Journaliers	54
Надничари, тестераши и сикираши	54	Ferblantiers	50
Наполичари	50	Fermiers v. Speculateurs	53
Ножари	50	Fiacres v. Voituriers	53
Носачи	53	Filles publiques	55
Ноћни стражари	55	Fonctionnaires communaux	54
Обављачи проститутске радње	55	Fondeurs	50
Опанчари	52	Fondeurs en caractères	53
Осуђеници	55	Forestiers	54
Официри	54	Forgerons	50
Оштрачи	50	Fossoyers	55
Памуклијаши и јорганције	52	Foulonniers	51
Пандури државни	54	Fourreurs	52
Пандури општински	55	Fruitiers	53
Папучари	52	Gantiers	52
Парчетари	52	Garde-champêtres	55
Пенсионари	55	Garde-lignes v. Voyers	54
Пивари	52	Gardes de nuit	55
Пиљари	53	Gardes de quarantaine	54
Пискарачи	55	Gendarmes	54
Платнари	51	Gouvernantes	55
Подрумари в. Вратари	54	Graveurs	53
Пожарници	55	Horlogers	51
Повлатари	52	Hôteliers	52
Пољаци	55	Imprimeurs et litographes	53
Помоћници трговачки и занатлијски	54		
Посредници в. Спедитери	53		
Поткивачи	50		

	Страна		Page.
Поштари и телеграфисте	53	Infirmiers	54
Практиканти	54	Ingénieurs	51
Прање	52	Instituteurs et institutrices	54
Предузимачи	51	Invalides	55
Предавачи в. Професори	54	Jardiniers	50
Притежаоци купатила	53	Journaliers, scieurs et fendeurs de bois	54
Просијаци	55	Journalistes	55
Проститутке	55	Laitiers	52
Професори и предавачи	54	Libraires	53
Пуцари	50	Litographes v. Imprimeurs	53
Пушкари	51	Machinistes	53
Рабације	53	Maçons	51
Редови у војсци	54	Malades et infirmes des hospices	55
Резари печата	53	Marchands de tabac	53
Резари стакла	51	Maréchaux ferrants	50
Решетари	52	Matelots v. Bateliers	54
Рибари и ловци	50	Médecins	54
Рудари	50	Mendiants	55
Рукавичари	52	Menuisiers	52
Сакације	53	Métayers	50
Самараши	52	Meuniers	52
Сапунари	51	Mineurs	50
Сарачи и седлари	51	Musiciens	55
Свештеници православни	54	Nattiers	51
Свештеници других вера	54	Négociants de toute espèce	53
Свирачи	55	Nettoyeurs et apprêteurs de poils et crins	51
Сврлари	50	Nourrices v. Portiers	54
Сензали	54	Orfèvres	50
Сикираши в. Надничари	54	Officiers	54
Ситничари	53	Officiers de poste et télégraphistes	53
Скелари	54	Palefreniers	54
Сликари	53	Pantouffliers	52
Словолпци	53	Passementiers	51
Слуге код земљорадника	50	Passeurs	54
Слуге и слушкиње домаће в. Домаће слуге	54	Pâtissiers	52
Служитељи државни	54	Paveurs	51
Служитељи општински	54	Pêcheurs et chasseurs	50
Служитељи приватних завода	55	Peigniers	51
Служитељи школски в. Школски слу- житељи	55	Peintres	53
Собарице и келнери в. Вратари	54	Peintres et barbouilleurs	51
Спедитери и посредници	53	Pelletiers	52
Спекуланти и арендатори	53	Pensionnaires	55
Столари	52	Pharmaciens	51
Сточари	50	Photographes	53
Стражари ноћни в. Ноћни стражари	55	Pompieri	55
		Porte-balles	53
		Portefaix	53

Страна	Page
Стрводери	55
Стругари	52
Стругари дасака	52
Сукнари, чојари и њебетари	51
Табачари	51
Тапетари	51
Телеграфисте в. Поштари	53
Терзије	52
Тесачи	51
Тестераши в. Надничари	54
Ткачи и ткаље	51
Торбари	53
Трговци са стоком	53
Трговци са пољопривредним произ- водима	53
Трговци у опште	53
Њебетари в. Сукнари	51
Њерамидари в. Црепари	50
Њурџије	52
Угљари	50
Ужари	51
Уредници и издаваоци новина	55
Учитељи и учитељице	54
Фабриканти жижица	51
Фабриканти карата	51
Фабриканти соде	52
Фабриканти спиритуса	52
Фабриканти сирћета	52
Фабриканти стакла	50
Фарбари в. Молери	51
Фијакеристе в. Кочкјаши	53
Фотографи	53
Фризери в. Бербери	53
Хемичари	51
Хлебари	52
Цигљари	50
Ципелари и чизмари	52
Цревари	51
Црепари и њерамидари	50
Црквењаци	54
Цртачи	53
Часници општински	54
Часовничари	51
Чесмари в. Кладенчари	51
Четкири	51
Чешњари	51
Чизмари в. ципелари	52
Чиновници државни	54
Чиновници новчаних завода	53
Чиновници парабродских друштава	54
Porteurs d'eau	53
Portiers, garçon d'hôtels, sommeliers, femmes de chambre et nourrices	54
Potiers	50
Poudriers	51
Praticiens	54
Prisonniers	55
Professeurs et candidats	54
Puisatiers	51
Ramoneurs	54
Ravaudeurs	52
Relieurs	51
Rentiers	55
Sacristains	54
Sages-femmes	54
Saltimbanques	55
Savonniers	51
Scieurs de bois v. Journaliers	54
Scieurs de long	52
Sculpteurs	53
Sergents de l'État	54
Sergents communaux	55
Serruriers	50
Serviteurs de l'État	54
" communaux	54
" des institutions privées	55
Soldats	54
Sommeliers v. Portiers	54
Sous officiers	54
Spéculateurs et fermiers	53
Surveillants des télégr. v. Voyers	54
Tailleurs	52
" d'aba	52
" de pierre	53
Tanneurs	51
Tapissiers	51
Teinturiers	51
Télégraphistes v. Officiers de la poste	53
Teneurs de maisons de prostitution	55
Tisseurs	51
Toiliers	51
Tonneliers	52
Tourneurs sur bois	52
Tripiers	51

	Страна		Page
Чиновници приватних завода	55	Tuiliers	50
Чиновници страних држава	54	Vanniers	52
Чојари в. Сукнари	51	Vétérinaires	54
Чувари друмски, железнички и телеграфски	54	Vitriers	51
Шваље	52	Vivant dans les maisons de refuge	55
Шећерције	52	Vivant du secours public	55
Шеширције в. Клобучари	52	Voituriers et fiacres	53
Шкембари	52	Voyers, garde-lignes et surveillants des télégraphes	54
Школски служитељи	55	Xylographes	53
Штампари и литографи	53		
Шумари	54		

СЛУЖБЕНА ИЗДАЊА
СТАТИСТИЧКОГ ОДЕЉЕЊА МИНИСТАРСТВА НАРОДНЕ ПРИВРЕДЕ

PUBLICATIONS OFFICIELLES

de la section statistique du ministère du Commerce de l'Agriculture
et de l'Industrie

I.

СТАТИСТИКА КРАЉЕВИНЕ СРБИЈЕ
(Statistique du Royaume de Serbie)

Од овог дела изашла је до сад I—V. књига, а VI—IX. у штампи су

II.

ПРИЛОЗИ ЗА СТАТИСТИКУ КРАЉЕВИНЕ СРБИЈЕ
(Matériaux pour la statistique du Royaume de Serbie)

Свеска прва

III.

СТАТИСТИЧКИ ГОДИШЊАК
(Annuaire de statistique)

Прва година 1893.

IV.

ДРЖАВОПИС СРБИЈЕ
(Statistique de la Serbie)

Ово дело завршено је XX-ом свеском, од којих I-ве и III-ће више нема

Све ове књиге могу се купити у књижарници М. Л. БРЕСЛАУЕРА у Београду