

20.
10.
13. У.
Б. У.
ЕНО

Министарство
Унутрашњих
Дела
Београд
1903

СТАТИСТИЧКИ ГОДИШЊАК

VIII

ANNUAIRE STATISTIQUE



Министарство
Унутрашњих
Дела
Београд
1903

Ф 1
35

СТАТИСТИЧКИ ГОДИШЊАК КРАЉЕВИНЕ СРБИЈЕ

ИЗДАЈЕ

УПРАВА ДРЖАВНЕ СТАТИСТИКЕ



ANNUAIRE STATISTIQUE

DU

ROYAUME DE SERBIE

PUBLIÉ PAR

la Direction de la Statistique d'Etat du Royaume de Serbie

HUITIÈME TOME

1903



БЕОГРАД - BELGRADE

Државна Штампарија Краљевине Србије-Imprimerie de l'Etat du Royaume de Serbie

1906



ПРЕДГОВОР

Осма књига *Статистичкога Годишњака* доноси податке за 1903 годину. Сви податци изложени су истим редом, који је усвојен за раније Годишњаке. У одељку: *Површина и Становништво* податци су опет по попису од 31 децембра 1900 године, а само број општина у првој и другој табlici показује стање, које је било на крају 1903 године у појединим окрузима и срезима, а према томе израчунат је и просечни број становника у једној општини. У 1903 години разгруписане су многе општине.

И податци о домаћој стоци, у седмом одељку, узети су по попису од 1900 године.

У IV одељку остали су податци из 1897 године о власницима обрађене земље и о њеној укупној и просечној вредности, јер нови детаљни податци о власницима земље прикупљени су сад приликом пописа становништва и домаће стоке на крају 1905 године.

Овај Годишњак има нових података у шестом одељку: *Шумарство, лов и риболов*. И ако су сви податци врло непотпуни, јер неке Шумске Управе нису водиле никаква рачуна о своме раду, те нису ни могле дати потребне податке — ми их опет износимо. Све се код нас говори да су нам шуме неоцењено благо, међу тим сваки ће увидети из података, које у Годишњаку доносимо, да се о том благу мало води рачуна.

Исто тако мало података имамо о *Рудницима*. Ми можемо о овој привредној грани у *Статистички Годишњак*

унети само толико, колико нам стави на расположење рударско одељење Министарства Народне Привреде.

Опет понављамо, да поштовани читаоци свагда узимају као тачније податке у овом *Годишњаку*, ако би се каква разлика показала између његових података и оних, који су објављени у ранијим *Годишњацима*.

На послетку додајемо овде, да овај *Годишњак* излази раније него обично само с тога, што је штампан упоредо са *Годишњаком* за 1902 годину. И *Годишњак* за 1904 годину штампа се већ, и надамо се, да ће бити ускоро готов.

На Св. Саву 1906 године,
у Београду.

Управник Државне Статистике,
Богољуб Јовановић

Преглед

1. По одељцима

	СТРАНА		СТРАНА
I—Државна област	1	XV—Новчани заводи	473
II—Површина и становништво	13	XVI—Осигуравајућа друштва	501
III—Кретање становништва	133	XVII—Црква	509
IV—Земљорадња	225	XVIII—Јавна настава	523
V—Свиларство	259	XIX—Санитет	537
VI—Шумарство, лов и риболов	263	XX—Суђење	545
VII—Сточарство	279	XXI—Казнени заводи	635
VIII—Цене	293	XXII—Јавне грађевине	653
IX—Дуван, сѐ и петролеум	315	XXIII—Војска	661
X—Рударство	337	XXIV—Метеорологија	691
XI—Индустрија	341	XXV—Разно	701
XII—Саобраћај	353	XXVI—Међународни статистички податци	749
XIII—Трговина	381		
XIV—Финансије	439		

2. По таблицама

I—Државна област

1. Географски положај	3	2. Политичка подела	6
---------------------------------	---	-------------------------------	---

II—Површина и становништво

1. Површина и број насељених места	15	13. Домаћини по имовном стању и занимању	37
2. Административна подела с бројем насељених места и фактичкога становништва	16	14. Задруге	38
3. Насељеност	22	15. Породице по броју деце а. Абсолутни бројеви	39
4. Становништво на крају 1902 и 1903 године	23	б. Релативни бројеви	40
5. Прираштај становништва у периоду од 1895 до 1900 године	24	16. Породице по занимању	41
6. Подела по првостепеним судовима	25	17. Становништво по полу а. Варошко становништво	42
7. Подела по епархијама	28	б. Сеоско становништво	—
8. Срезови по броју становника 31 децембра 1900 године	29	в. У опште	43
9. Вароши по броју становника	31	г. У проценту	44
10. Варошице по броју становника	32	18. Становништво по месту рођења а. Домаће и страном	45
11. Куће — домови а. По варошима и селима	34	б. По државама	46
б. По категоријама	35	19. Становништво по брачном стању а. Мушко	47
12. Домаћини по имовном стању	36	б. Женско	48
		в. У опште	49
		г. Ожењени	50
		д. Удате	51

	СТРАНА
20. Комбинације бракова	
а. Апсолутни бројеви	52
б. Размере	53
21. Становништво по доби	
а. По варошима	54
б. По селима	—
в. У опште	55
22. Становништво по брачном стању и по доби	
а. Нежењени и неудате	56
б. Ожењени и удате	—
в. Удовци и удовице	57
г. Разведени	—
23. Становништво по добним групама	
а. По варошима	58
б. По селима	59
в. У опште	60
24. Просечна година старости становника	
а. По варошима	61
б. По селима	62
в. У опште	63
25. Становништво по језику	64
26. Становништво по народности	
а. Преглед по окрузима	65
б. Јевреји	66
в. Цигани	—
27. Становништво по језику и по доби	
а. Варошко становништво	67
б. Сеоско становништво	68
в. Становништво у опште	69
г. Размере	70
28. Становништво по вери	
а. У опште	71
б. По окрузима	72
29. Становништво по вери и по доби	
а. Варошко становништво	73
б. Сеоско становништво	74
в. Становништво у опште	75
г. Размере	76
30. Становништво по писмености	77
31. Писмени по језику и по доби	
а. Варошко становништво	78
б. Сеоско становништво	79

	СТРАНА
в. Становништво у опште	80
г. Размере	81
32. Писмени по вери и по доби	
а. Варошко становништво	82
б. Сеоско становништво	83
в. Становништво у опште	84
г. Размере	85
33. Становништво и његова писменост	
а. По језику	86
б. По вери	—
34. Становништво по поданству	
а. Апсолутни бројеви	87
б. Релативни бројеви	88
в. Преглед по окрузима	89
35. Становништво стелесним и душевним недостатцима	
а. По варошима, по селима и по полу	90
б. Недостатци	91
в. По категоријама	92
36. Становништво по занимању	
а. Посебни преглед	94
б. Преглед по групама	
1. Варошко становништво	116
2. Сеоско становништво	118
3. Становништво у опште	120
в. Размере	122
г. Преглед по класама	123
37. Становништво по занимању и по доби	124
38. Становништво по класама занимања	
1. Земљорадња и остале гране првобитне производње	126
2. Индустрија	127
3. Трговина	128
4. Јавне службе и слободна занимања	129
5. Сва занимања у опште	130
39. Размере становништва по класама занимања	
а. Мушкарци	131
б. Женскиње	—
в. Становништво у опште	132

III—Кретање становништва

1. Венчања	
а. По окрузима	134
б. По месецима	135
2. Венчани по писмености	
а. По окрузима	136
б. По месецима	137
3. Венчања по окрузима и по месецима	138
4. Венчани по занимању	139
5. Венчани по доби	
а. У опште	140
Главни преглед	141
б. Размере	142
в. Момци	143

г. Удовци	144
д. Разведени	145
ђ. Године узраста	146
е. Просечна година старости	147
6. Време трајања бракова и плодност њихова	148
7. Венчања од 1874 до 1903 године	149
8. Рођења по окрузима	150
9. Рођења по месецима	151
10. Рођења по окрузима и по месецима	152
11. Рођена деца по занимању родитеља	153

	СТРАНА		СТРАНА
12. Размeре рођења	154	33. Умрли по узроцима смрти	192
13. Близанци и тројници		34. Умрли по времену трајања	
а. По окрузима	155	брачнога живота	193
б. По месецима	156	35. Умрли од гушобоље по доби и	
14. Рођења од 1874 до 1903 године	157	по полу	194
15. Живорођена деца по доби ро-		36. Умрли од гушобоље по зани-	
дитеља	158	мању	195
16. Живорођена деца по доби ро-		37. Умрли од гушобоље од 1894 до	
дитеља и по полу	159	1903 године	
17. Породиље по броју живоро-		а. Апсолутни бројеви	196
ђене деце		б. Релативни бројеви	197
а. По варошима	160	38. Умрли од срдобоље од 1894 до	
б. По селима	161	1903 године	
в. У опште	162	а. Апсолутни бројеви	198
18. Породиље са живорођеном де-		б. Релативни бројеви	199
цом	163	39. Умрле на порођају по доби	200
19. Живорођена деца	164	40. Умрле на порођају по зани-	
20. Породиље по броју мртворо-		мању	201
ђене деце	165	41. Умрле на порођају од 1894 до	
21. Породиље с мртворођеном		1903 године	
децом	166	а. Апсолутни бројеви	202
22. Мртворођена деца	167	б. Релативни бројеви	203
23. Умирања по брачном стању		42. Умирања и вишак рођених од	
а. По окрузима	168	1874 до 1903 године	204
б. По месецима	169	43. Морталитет становника	
24. Умирања по окрузима и по		а. По варошима	205
месецима	170	б. По селима	206
25. Умрли по доби		в. Мушко становништво	207
а. Апсолутни бројеви	171	г. Женско становништво	208
б. Процент	172	д. Становништво у опште	209
26. Умрли по брачном стању и по		44. Ред умирања дечака од 1888	
доби		до 1903 године	210
а. Апсолутни бројеви	173	45. Ред умирања девојака од 1888	
б. Процент	174	до 1903 године	212
27. Упоредни преглед умрлих по		46. Природно кретање становништва	
доби	175	а. По варошима	214
28. Просечна година старости умр-		б. По селима	215
лих	176	в. У опште	216
29. Умрли по занимању	177	47. Кретање становништва од 1864	
30. Умрли по занимању и по ме-		до 1903 године	217
сецима	178	48. Путнички саобраћај с ино-	
31. Умрли по болестима и по узро-		странством	218
цима смрти		49. Путнички саобраћај с ино-	
а. Апсолутни бројеви	180	странством од 1891 до 1903	
б. Процент	182	године	219
в. Упоредни преглед	184	50. Путнички саобраћај с иностран-	
32. Умрли по доби и по главним		ством од 1894 до 1903 године	
узроцима смрти		а. Допутовало	220
а. По варошима	186	б. Отпутовало	221
б. По селима	188	в. Допутовало више или мање	222
в. У опште	190	г. Прелаз преко границе	223

IV—Земљорадња

1. Власници обрађене земље у		5. Обрађена земља и жетвени	
1897 години	226	принос	233
2. Површина обрађене и необра-		6. Вредност жетвенога приноса	239
ђене земље у 1897 години	229	7. Виногради	242
3. Просечна вредност обрађене		8. Главни преглед обрађене земље	244
земље у 1897 години		9. Главни преглед жетвенога при-	
а. По врстама	230	носа	245
б. По окрузима	231	10. Главни преглед вредности жет-	
4. Вредност обрађене земље у		венога приноса	246
1897 години	232		

	СТРАНА		СТРАНА
11. Штете од града		15. Пољопривредне установе	
а. По окрузима	247	I—Државно добро и економија у Топчидеру	251
б. По месецима	—	II—Ратарска Школа у Краљеву	251
12. Места градом оштећена	248	III—Виноградско-воћарска школа у Букову	252
13. Вредност штете од града	249	IV—Пољопривредне станице	253
14. Штета од поплаве		V—Лозни и воћни расадници	254
а. По окрузима	250		
б. По месецима	—		

V—Сви́ларство

Гајење свилобуба		б. Семе и дудови	261
а. Одгајивачи свилобуба	260	в. Производња чаура и свиле	262

VI—Шумарство, лов и риболов

1. Шумски службеници	264	10. Ловачка удружења	
2. Шуме	265	а. Чланови	273
3. Сеча дрва за грађу	266	б. Уловљена дивљач	274
4. Сеча дрва за огрев	267	в. Уловљене штетне животиње	275
5. Сеча дрва за грађу и за огрев	268	11. Ловци ван удружења	
6. Бесплатна и бесправна сеча дрва	269	а. Уловљена дивљач	276
7. Сеча дрва за домаћу потребу и за препродају	270	б. Уловљене штетне животиње	277
8. Вредност дрва	271	12. Риболов	278
9. Понаше и жиробаје у државним шумама	272		

VII—Сточарство

1. Домаћа стока по попису од 1900 године	280	г. Говеда	285
2. Размера домаће стоке	281	д. Биволи, магарци и мазге	286
3. Домаћа стока		ђ. Свиње	287
а. Коњи	282	е. Овце и козе	288
б. Јахаћи, теглећи и товарни коњи	283	4. Вредност домаће стоке	289
в. Ждребад, јахаћи, теглећи и товарни коњи	284	5. Кошнице и перната живина	290
		6. Државни сточарски завод у Добричеву	291

VIII—Цене

1—4. Цене пољопривредних производа, домаће стоке и радничке наднице		године. За економску годину	309
Преглед по месецима	294	5. Цене најпотребнијих предмета за исхрану људи у периоду од 1864 до 1903 године	312
По местима	298	6. Просечна цена по периодима од пет година	
У периоду од 1889 до 1903 године	306	Календарске године	313
У периоду од 1888 до 1903		Економске године	314

IX—Дуван, со и петролеум

1. Производња дувана	316	8. Продаја соли	
2. Продаја дувана		а. По стовариштима	329
а. Посебни преглед	317	б. По месецима	330
б. Главни преглед	320	9. Количина продате соли	331
3. Количина продатог дувана од 1899 до 1903 године	321	10. Вредност продате соли	332
4. Приход од продаје дувана	322	11. Продаја петролеума	333
5. Вредност продатог дувана	326	12. Продаја жижица и цигар-папира	334
6. Приход од продаје дувана	327	13. Главни преглед	335
7. Приход дуванског монопола	328	14. Приходи и издатци Самосталне Монополске Управе	336

X—Рударство

	СТРАНА		СТРАНА
1. Рудници	338	2. Рударска производња	339

XI—Индустрија

1. Циваре	342	5. Остале индустријске радње	346
2. Потрошак пива	343	Податци о производима индустриј-	
3. Парни и вештачки млинови	344	ских радња	349
4. Производња и продаја алкохола	345		

XII—Саобраћај

I—Поште и телеграфи

1. Станице	354	7. Експрес-возови	363
2. Поштанска мрежа	—	8. Путнички саобраћај	364
3. Телеграфска мрежа	355	9. Пренос домаће стоке	365
4. Поштанско-телеграфски служ-		10. Промет споровозне робе у	
беници	355	опште, увоз, извоз и провоз	366
5. Превоз путника	—	11. Пренос робе приватне, за ре-	
6. Поштански саобраћај		жију и поједина Министарства	367
а. Писмоносне пошиљке	355	12. Количина пренесене робе у	
б. Аманетне пошиљке	356	опште	368
в. Упутничке и доплатне по-		13. Приходи државних железница	369
шиљке	356	14. Преглед стручних издатака	370
г. Потерница	357	15. Приходи издатци по буџету	
7. Телеграфски саобраћај		и стварни	371
а. Унутрашњи саобраћај	357		
б. Међународни саобраћај	358		
8. Приходи и издатци	359		
9. Телефон			
а. Мрежа	360		
б. Станице	—		
в. Апарати	—		
г. Саобраћај	—		
д. Приходи	—		
ђ. Издатци	—		
10. Општинске поште	—		

II—Српска Државна Железница

1. Дужина железничке пруге	361
2. Отварање саобраћаја појединих	
железничких пруга	361
3. Уложени капитал	—
4. Стање возног материјала	362
5. Станице	—
6. Ефективни рад возова	363

III—Бродарство

1. <i>Прво Српско Бродарско Друштво</i>	
а. Рад друштва	372
б. Пренос отправљене робе	—
в. Путнички саобраћај	373
г. Пренос путника и робе	
од 1894 до 1903 године	374
д, е. Приходи и издатци	374, 376
ђ. Рачун изравнања	375
ж. Вредност бродова	376
2. <i>Дунавско Паробродско Друштво</i>	
а. Пренос путника	377
б. Локални путнички са-	
обраћај	377
в. Путнички саобраћај из-	
међу српских станица	378
г. <i>Пренос робе</i>	
1. Саобраћај с иностран-	
ством	379
2. Саобраћај између срп-	
ских станица	379

XIII—Трговина

I—Спољашња трговина

1. Упоредни преглед спољашње тр-	
говине	382
2. Главни преглед количина спо-	
љашње трговине	383
3. Главни преглед вредности спо-	
љашње трговине	384
4. Упоредни преглед увоза	385
5. Упоредни преглед извоза и про-	
воза	386
6. Спољашња трговина	387
7. Трговина с појединим државама	388
8. <i>Предмети спољашње трговине</i>	

а. По групама	392
б. По врстама робе	399

II—Унутрашња трговина

1. <i>Промет стоке на панађурина</i>	
а. По окрузима	424
б. По месецима	425
2. <i>Промет пољопривредних про-</i>	
<i>извода</i>	
а. По окрузима	426
б. По месецима	427
3. Вредност промета на панађу-	
рина	428

	СТРАНА
4. Упоредни прегледи панађура	
а. По окрузима	429
б. По месецима	—
в. Укупна вредност панађурскога промета	430
г. Просечна вредност панађурскога промета	431

	СТРАНА
д. Панађурски приходи	432
ђ. Панађурски издатци	433
5. Количина производа премерених на општинским мерилима	
а. По окрузима	434
б. По месецима	436
в. Од 1899 до 1903 године	438

XIV—Финансије

I—Државне финансије	
1. Државни приходи	440
2. Државни издатци	443
3. Предвиђени приход од пореза	449
4. Државни приход од пореза	450
5. Наплаћени приход од пореза	452
6. Разрезани, наплаћени и ненаплаћени порез	453
7. Размере прихода од пореза	454
8. Царински приходи и издатци	455
9. Упоредни преглед царинских прихода	
а. По царинарницама	456
б. По месецима	458
10. Царински приходи	
а. По месецима	459
б. Главни преглед	460
11. Стање државних зајмова	461

II—Окружне финансије	
Главни преглед прихода и издатака	462
III—Сресне финансије	
Главни преглед прихода и издатака	464
IV—Општинске финансије	
1. Општински приходи	465
2. Општински издатци	466
3. Главни преглед општинских прихода и издатака	467
4. Упоредни преглед општинских прихода	468
5. Упоредни преглед општинских издатака	469
6. Вредност општинске имовине по одбитку дугова	470
7. Имовина и дуговање општина	471
8. Вредност општинске имовине	472

XV—Новчани заводи

I—Управа Фондова	
1. Стање активе и пасиве	475
2. Стање Управе Фондова по закљученим рачунима	477
II—Државне штедионице	
Рачун изравнања	478
III—Државна класна лутрија	
1. Приходи	479
2. Издатци	480
3. Употреба прихода	481
IV—Приватни новчани заводи	
1. Банке	482
2. Кредитни заводи	—
3. Задруге за међусобно помагање и штедњу	483

4. Штедионице	485
Упоредни преглед обрта новчаних завода	
1. Банке	488
2. Кредитни заводи	—
3. Задруге за међусобно помагање и штедњу	488
4. Штедионице	490
Капитал и обрт новчаних завода	493
V—Београдска Берза	
Службени курсови у Београду	
1. Курс златника од 20 динара	495
2. Сто аустријских форината	496
3. Менице на Париз	498
4. Курс златника и аустријских форината	500

XVI—Осигуравајућа друштва

1. Стање осигуравајућих друштва	502
2. Приходи и издатци осигуравајућих друштва	503
3. Број осигурања	504
4. Вредност осигураних сума	505
5. Уплаћене премије	506
6. Исплаћена осигурања	507

XVII—Црква

1. Цркве и манастири	511
2. Свештенство, цркве и манастири	512
3. Свештенство	513
4. Црквена и манастирска имовина у 1900 години	
а. Земља	514

	СТРАНА
б. Зграде	515
в. Вредност имовине	516
г. Непокретност и капитал	517
5. Црквени и манастирски приходи и издатци	518

	СТРАНА
6. Страни вероисповедници преведени у православље	519
7. Упоредни преглед преведених у православље	522

XVIII—Јавна настава

1. Више и средње школе	524
2. Упоредни преглед средњих и стручних школа	526
3. Грађанске и девојачке школе	—
4. <i>Основна настава</i>	
а. Школе и наставници	527
б. Ученици и ученице. Издржавање основних школа	528

Упоредни прегледи

1. Велика Школа	529
2. Богословија	530
3. Гимназије и реалке	531
4. Учитељске школе	532
5. Више женске школе	533
6. <i>Основне школе</i>	
а. Школе и наставници	534
б. Ученици и ученице	535
в. Издржавање школа	536

XIX—Санитет

1. Санитетско особље	538
2. Окружне болнице	539
3. Бање — купатила	540

4. Посета бања — купатила	541
5. Каламљење деце	542
Пастеров завод у Нишу	543

XX—Суђење

1. Судови и судски персонал	547
2. <i>Рад касационога суда</i>	
а. Општи преглед	548
б. По кривичним делима	549
в. Осуђени по врстама кривица	550
г. По грађанским делима	551
3. <i>Рад апелационога суда</i>	
а. По кривичним делима	552
б. По грађанским предметима	553
4. <i>Рад првостепених судова</i>	
а. Кривична дела	554
б. Оптуђени, ослобођени и осуђени	555
в. Врсте кривица	556
г. Врсте кривица и занимања	557
д. <i>Посебни преглед кривичних дела</i>	
I—Дела противу државе и јавнога реда	558
II—Дела противу личности	564
III—Дела противу имовине	578
IV—Дела у службеној дужности	586
ђ. Главни преглед по групама кривица	592
е. Размере	594
ж. Главни преглед свих оптуђених, ослобођених и осуђених	598
з. Размере	—
5. Притвореници код првостепених судова	600
6. <i>Грађанско суђење</i>	

а. Преглед по судовима	602
б. Преглед по споровима	604
7. Пресуде општинских судова разматране од првостепених судова	613
8. Промене у власништву непокретних добара	614
9. Стецишта	615
10. Пунилне масе и депозити	616
11. Интабулације	617
12. Приходи и издатци првостепених судова	618
13. <i>Рад полицијских власти</i>	
а. Оптуђени, ослобођени и осуђени по окрузима	619
б. По месецима	620
в. По кривицама	621
г. По занимању	622
14. <i>Рад општинских судова</i>	
1. Иступна дела	
а. По варошима	623
б. По селима	624
в. У опште	625
2. Извршене пресуде и решења	626
3. Грађански спорови	
а. По варошима	628
б. По селима	629
в. У опште	630
15. Брачне парнице	631
16. Растављени бракови по пресудама епархијских судова	632
17. Процент растављених бракова	633
18. Закључени и растављени бракови у периоду од 1884 до 1903 године	634

XXI—Казнени заводи

	СТРАНА		СТРАНА
1. Број осуђеника	636	7. Осуђеници по месту рођења (по окрузима)	649
2. Осуђеници по занимању	638	8. Осуђеници по месту рођења (у опште)	650
3. Осуђеници по кривицама	640	9. Осуђеници по брачном стању —	
4. Осуђеници по главним врстама кривица	646	10. Приходи и издаци казних завода	651
5. Осуђеници по доби	648	11. Приходи казних завода	652
6. Осуђеници по времену досуђене казне	648	12. Издаци казних завода	—

XXII—Јавне грађевине

1. Грађење и одржавање путова, мостова и проуста. Подизање нових и оправке постојећих грађевина	654	3. Подизање нових и оправке постојећих грађевина	656
2. Грађење и одржавање путова, мостова и проуста	655	4. Издаци на јавне грађевине	658
		5. Главни преглед издатака на јавне грађевине	659
		Упоредни преглед издатака на јавне грађевине	660

XXIII—Војска

1. Стални кадар	662	б. Највећа, најмања и просечна	676
2. Први позив народне војске	663	11. <i>Боловање и умирање војника у војним болницама</i>	
3. Други позив народне војске	—	а. Преглед по болницама	677
4. Трећи позив народне војске	664	б. Преглед по месецима	678
5. Народна војска	—	в. Упоредни преглед	679
6. <i>Официрски кор</i>		12. Издаци војних болница	680
а. Активни официри	665	13. <i>Рад војних судова</i>	
б. Резервни официри	—	а. Осуђени по роду оружја и по дивизијама	681
7. Подофицири	666	б. Упоредни преглед	682
8. Војни службеници	—	в. Оштужени, ослобођени и осуђени	683
9. <i>Рекрутовани обвезници за стални кадар</i>		г. Осуђени по дивизијама	685
а. Рекрутовани и ослобођени	667	д. Осуђени по роду оружја	686
б. Прегледани, примљени и ослобођени	668	ђ. Осуђени официри по кривицама	687
в. По брачном стању	669	е. Осуђени подофицири и редови по кривицама	688
г. По вери	670	ж. Осуђени у опште по кривицама	689
д. По занимању	671	14. Број коња у појединим командама	690
ђ. По образовању	673		
е. По језику	674		
10. Рекрути по висини и по обиму прсију			
а. Апсолутни бројеви	675		

XXIV—Метеорологија

1. Најнижа и највиша температура ваздуха по станицама и по месецима	692	5. Дани с кишом и облачност	697
2. Најнижа и највиша температура ваздуха по станицама	694	6. Талог кише и снега по станицама и по месецима	698
3. Средња температура ваздуха по станицама и по месецима	695	7. Дани с кишом и талог кише и снега од 1894—1903 године	699
4. Средња температура ваздуха од 1894—1903 године	696	8. Талог кише и снега по станицама од 1894 до 1903 године	700

XXV—Разно

	СТРАНА		СТРАНА
1. Стане и рад Српске Краљевске Академије		а. Преглед по окрузима . . .	724
Чланови и седнице	703	б. Преглед по месецима . . .	725
2. Издања Академије. Приходи и издатци	704	в. По начину извршења . . .	726
3. Рад Народне Библиотеке у Београду		г. Упоредни преглед	727
а. Читане књиге	705	д. По брачном стању	728
б. Читаоци по занимању . . .	706	ђ. По занимању	—
4. Народно Позориште у Београду		е. По доби	729
а. Годишњи преглед	707	11. <i>Случајно погинули</i>	
б. Упоредни преглед	708	а. Преглед по окрузима . . .	730
5. Читаонице	709	б. Упоредни преглед	731
6. Јавне продаје		в. По брачном стању	732
а. Преглед по окрузима . . .	710	г. По занимању	—
б. Преглед по месецима . . .	711	д. По доби	733
7. Јавне продаје за наплату порезе		ђ. Узроци смрти (по полу) . .	734
а. По варошима	712	е. Узроци смрти (по варошима и по селима) . . .	736
б. По селима	713	ж. Преглед по месецима . . .	738
в. У опште	714	12. <i>Пожари и паљевине</i>	
8. Јавне продаје у опште		а. Преглед по окрузима . . .	739
а. Преглед по врстама земље	715	б. Преглед по месецима . . .	740
б. Продаје по величини парцела	716	в. Упоредни преглед по окрузима	741
9. <i>Убијени</i>		г. Упоредни преглед по месецима	742
а. Преглед по окрузима . . .	717	д. Упоредни преглед штете по окрузима	743
б. Преглед по месецима . . .	718	ђ. Упоредни преглед штете по месецима	744
в. Упоредни преглед	719	е. Изгорели предмети и узроци пожара и паљевина . . .	745
г. По начину извршења	720	13. Потрошак кафе, шећера, пиринча, соли и дувана	746
д. По брачном стању	722	14. Минералне воде у Краљевини Србији	747
ђ. По занимању	—		
е. По доби	723		
10. <i>Самоубиства</i>			

XXVI—Међународни статистички податци

1. Површина, становништво и његов прираштај	750	8. Умирање од најглавнијих болести у престоницама европским	757
2. Одрасло становништво по брачном стању	751	9. Умирање деце у првој години живота	758
3. Размера становништва по брачном стању	752	10. Земљорадња	759
4. Становништво у опште и које зарађује	753	11. Домаћа стока	760
5. Становништво које ради разна занимања	754	12. Производња угља и метала . . .	761
6. Венчања, рођења и умирања	755	13. Спољашња трговина	
7. Умирање од главнијих болести у разним државама европским	756	а. Увоз	762
		б. Извоз	763
		<i>Регистар занимања</i>	764
		<i>Службена издања Управе Државне Статистике</i>	771

Table des matières

1. Par chapitres

	Page		Page
I—Territoire	1	XV—Institutions financières	473
II—Superficie et population	13	XVI—Compagnies d'assurance	501
III—Mouvement de la population	133	XVII—Culte	509
IV—Agriculture	225	XVIII—Instruction publique	523
V—Sériciculture	259	XIX—Santé	537
VI—Sylviculture, chasse et pêche	263	XX—Justice	545
VII—Elevage des bestiaux	279	XXI—Etablissements pénitenti- aires	635
VIII—Prix	293	XXII—Constructions publiques	653
IX—Tabac, sel et pétrole	315	XXIII—Armée	661
X—Exploitation des mines	337	XXIV—Météorologie	691
XI—Industrie	341	XXV—Divers	701
XII—Transports	353	XXVI—Données de la statistique internationale	749
XIII—Commerce	381		
XIV—Finances	439		

2. Par tableaux

I—Territoire

1. Situation géographique	3	2. Division politique	6
-------------------------------------	---	---------------------------------	---

II—Superficie et population

1. Superficie et nombre des lieux habités	15	10. Bourgs d'après le nombre d'ha- bitants	32
2. Division administrative. Nombre des lieux habités. Population de fait	16	11. Maisons a. Dans les villes et les villages	34
3. Densité	22	b. Par catégories	35
4. Population à la fin de l'année 1902 et 1903	23	12. Propriétaires d'après la fortune	36
5. Accroissement de la population dans la période de 1895 à 1900	24	13. Propriétaires d'après la fortune et par profession	37
6. Division d'après les tribunaux de première instance	25	14. Ménages	38
7. Division par diocèses	28	15. Familles d'après le nombre des enfants a. Nombres absolus	39
8. Arrondissements d'après le nom- bre d'habitants au 31 décembre 1900	29	b. Chiffres relatifs	40
9. Villes d'après le nombre d'habi- tants	31	16. Familles par profession	41
		17. Population par sexe a. Population urbaine	42
		b. Population rurale	—
		c. En général	43

	Page		Page
d. Pour-cent	44	30. Population d'après le degré d'instruction	77
18. Population d'après le lieu de naissance		31. Lettrés par langue et par âge	
a. Nés en Serbie et à l'étranger	45	a. Population urbaine	78
b. Par États	46	b. Population rurale	79
19. Population par état civil		c. Population en général	80
a. Hommes	47	d. Proportions	81
b. Femmes	48	32. Lettrés par culte et par âge	
c. En général	49	a. Population urbaine	82
d. Mariés	50	b. Population rurale	83
e. Mariées	51	c. Population en général	84
20. Combinaison des mariages		d. Proportions	85
a. Chiffres absolus	52	33. Population et le nombre des lettrés	
b. Proportions	53	a. Par langue	86
21. Population par âge		b. Par culte	—
a. Dans les villes	54	34. Population par sujétion	
b. Dans les villages	—	a. Chiffres absolus	87
c. En général	55	b. Chiffres relatifs	88
22. Population par état civil et par âge		c. Tableau par départements	89
a. Célibataires	56	35. Population avec des infirmités	
b. Mariés et mariées	—	a. Dans les villes, dans les villages et par sexe	90
c. Veufs et veuves	57	b. Infirmités	91
d. Divorcés et divorcées	—	c. Par catégories	92
23. Population groupée par âge		36. Population par professions	
a. Dans les villes	58	a. Tableau spécial	94
b. Dans les villages	59	b. Tableau par groupes	
c. En général	60	1. Population urbaine	116
24. Population par âge moyen		2. Population rurale	118
a. Dans les villes	61	3. Population en général	120
b. Dans les villages	62	c. Proportions	122
c. En général	63	d. Tableau par classes	123
25. Population par langue	64	37. Population par professions et par âge	124
26. Population par nationalité		38. Population par classes professionnelles	
a. Tableau par départements	65	1. Agriculture et autres branches de la production primitive	126
b. Juifs	66	2. Industrie	127
c. Bohémiens	—	3. Commerce	128
27. Population par langue et par âge		4. Fonctions publiques et professions diverses	129
a. Population urbaine	67	5. Professions en général	130
b. Population rurale	68	39. Proportions de la population par classes professionnelles	
c. Population en général	69	a. Hommes	131
d. Proportions	70	b. Femmes	—
28. Population par culte		c. Population en général	132
a. En général	71		
b. Par départements	72		
29. Population par culte et par âge			
a. Population urbaine	73		
b. Population rurale	74		
c. Population en général	75		
d. Proportions	76		

III—Mouvement de la population

1. Mariages		4. Mariés par professions	139
a. Par départements	134	5. Mariés par âge	
b. Par mois	135	a. En général	140
2. Mariés d'après le degré d'instruction		Tableau général	141
a. Par départements	136	b. Proportions	142
b. Par mois	137	c. Garçons	143
3. Mariages par départements et par mois	138	d. Veufs	144
		e. Divorcés	145
		f. Âge	146
		g. Âge moyen	147

	Page		Page
6. Durée des mariages et leur fé-	148	b. Dans les villages	188
condité		c. En général	190
7. Mariages de 1874 à 1903	149	33. Décédés répartis suivant les	
8. Naissances par départements	150	causes des décès	192
9. Naissances par mois	151	34. Décédés d'après la durée de la	
10. Naissances par départements et		vie conjugale	193
par mois	152	35. Décès par suite de diphthérie	
11. Naissances d'après la profession		par âge et par sexe	194
des parents	153	36. Décès par suite de diphthérie	
12. Proportions des naissances	154	par professions	195
13. Accouchements multiples		37. Décès par suite de diphthérie	
a. Par départements	155	de 1894 à 1903	
b. Par mois	156	a. Chiffres absolus	196
14. Naissances de 1874 à 1903	157	b. Chiffres relatifs	197
15. Nés-vivants d'après l'âge des		38. Décès par suite de dysenterie	
parents	158	de 1894 à 1903	
16. Nés-vivants d'après l'âge des		a. Chiffres absolus	198
parents et par sexe	159	b. Chiffres relatifs	199
17. Accouchées d'après le nombre		39. Décès par suite d'affections pu-	
d'enfants nés-vivants		erpérales par âge	200
a. Dans les villes	160	40. Décès par suite d'affections pu-	
b. Dans les villages	161	erpérales par professions	201
c. En général	162	41. Décès par suite d'affections pu-	
18. Accouchées avec les enfants		erpérales de 1894 à 1903	
nés-vivants	163	a. Chiffres absolus	202
19. Enfants nés-vivants	164	b. Chiffres relatifs	203
20. Accouchées d'après le nombre		42. Décès et excédent des naissan-	
d'enfants morts-nés	165	ces de 1874 à 1903	204
21. Accouchées avec les enfants		43. Mortalité des habitants	
morts-nés	166	a. Dans les villes	205
22. Enfants morts-nés	167	b. Dans les villages	206
23. Décès par état civil		c. Habitants du sexe masculin	207
a. Par départements	168	d. Habitants du sexe féminin	208
b. Par mois	169	e. Population en général	209
24. Décès par départements et par		44. Ordre des décès des garçons de	
mois	170	1888 à 1903	210
25. Décès par âge		45. Ordre des décès des filles de	
a. Chiffres absolus	171	1888 à 1903	212
b. Pour-cent	172	46. Mouvement de la population	
26. Décès par état civil et par âge		a. Dans les villes	214
a. Chiffres absolus	173	b. Dans les villages	215
b. Pour-cent	174	c. En général	216
27. Tableau comparatif des décès		47. Mouvement de la population de	
par âge	175	1864 à 1903	217
28. Âge moyen des décédés	176	48. Mouvement des voyageurs à la	
29. Décès par professions	177	frontière	218
30. Décès par professions et par		49. Mouvement des voyageurs à la	
mois	178	frontière de 1891 à 1903	219
31. Décès par maladies et par causes		50. Mouvement des voyageurs à la	
de la mort		frontière de 1894 à 1903	
a. Chiffres absolus	180	a. Arrivés	220
b. Pour-cent	182	b. Partis	221
c. Tableau comparatif	184	c. Excédent des voyageurs	
32. Décès par âge et par causes		arrivés	222
de la mort		d. Passage de la frontière	223
a. Dans les villes	186		

IV—Agriculture

1. Propriétaires de la terre cul-	226	3. Valeur moyenne de la terre cul-	
tivée en 1897		tivée en 1897	
2. Superficie de la terre cultivée		a. Par catégories	230
et non cultivée en 1897	229	b. Par départements	231

	Page		Page
4. Valeur de la terre cultivée en 1897	232	13. Valeur du dommage causé par la grêle	249
5. Terre cultivée et production des céréales	233	14. Dommage causé par les débordements	
6. Valeur de la production des céréales en francs	239	a. Par départements	250
7. Vignobles	242	b. Par mois	—
8. Tableau général de la terre cultivée	244	15. Etablissements agronomiques	
9. Tableau général du rendement de la récolte	245	I—Domaine de l'Etat et ferme-modèle à Topčider	251
10. Tableau général de la valeur du rendement de la récolte	246	II—Ecole d'agriculture à Kra-ljevo	251
11. Ravages causés par la grêle		III—Ecole viticole et pépiniériste à Bukovo	252
a. Par départements	247	IV—Stations agronomique	253
b. Par mois	—	V—Pépinières viticole et d'arbres fruitiers	254
12. Lieux endommagés par la grêle	248		

V—Sériciculture

Culture des vers à soie		c. Production des cocons et de la soie	262
a. Sériculteurs	260		
b. Graines et mûriers	261		

VI—Sylviculture, chasse et pêche

1. Service forestier	264	rêts de l'état	272
2. Forêts	265	10. Sociétés des chasseurs	
3. Coupe du bois pour construction	266	a. Membres	273
4. Coupe du bois à brûler	267	b. La gibier tuée	274
5. Coupe du bois pour construction et à brûler	268	c. La chasse des animaux pernicieuses	275
6. Abatage gratuite et illégale	269	11. Chasseurs non associés	
7. Abatage pour l'usage de la maison et pour revente	270	a. La gibier tué	276
8. Valeur du bois	271	b. La chasse des animaux pernicieuses	277
9. Pacage et glandée dans les fo-		12. La pêche	278

VII—Elevage des bestiaux

1. Bétail d'après le recensement de 1900	280	d. Espèce bovine	285
2. Proportion du bétail	281	e. Buffles, espèce asine et mulassière	286
3. Bétail		f. Espèce porcine	287
a. Espèce chevaline	282	g. Espèce ovine et caprine	288
b. Chevaux de selle, de trait et de bât	283	4. Valeur du bétail	289
c. Poulains, chevaux de selle, de trait et de bât	284	5. Ruches d'abeilles et volaille	290
		6. Haras de l'Etat à Dobričevo	291

VIII—Prix

1—4. Prix des produits agricoles, du bétail et salaires des ouvriers		5. Prix des vivres dans la période de 1864 à 1903	312
Tableau par mois	294	6. Prix moyens par périodes de cinq ans	
Par lieux	298	Années solaires	313
En période de 1889 à 1903	306	Années économiques	314
En période de 1888 à 1903 de l'année économique	309		

IX—Tabac, sel et pétrole

1. Production du tabac	316	b. Tableau général	320
2. Vente du tabac		3. Quantité du tabac vendu de 1899 à 1903	321
a. Tableau spécial	317		

	Page		Page
4. Revenu de la vente du tabac	322	10. Valeur du sel vendu	332
5. Valeur du tabac vendu	326	11. Vente du pétrole	333
6. Revenu de la vente du tabac	327	12. Vente d'allumettes et de papier à cigarettes	334
7. Revenu du monopole du tabac	328	13. Tableau général	335
8. Vente du sel		14. Recettes et dépenses de l'Admi- nistration Autonome des Mono- poles	336
a. Par entrepôts	329		
b. Par mois	330		
9. Quantité du sel vendu	331		

X—Exploitation des mines

1. Mines	338	2. Production minière	339
--------------------	-----	---------------------------------	-----

XI—Industrie

1. Brasseries	342	5. Autres établissements d'indu- strie	346
2. Consommation de la bière	343	Donnés de la production des établissements industrielles	349
3. Moulins à vapeur et autres	344		
4. Production et vente des alcools	345		

XII—Transports

I—Postes et télégraphes

1. Bureaux	354
2. Réseau postal	—
3. Réseau télégraphique	355
4. Personnel du service postal et télégraphique	355
5. Trafic des voyageurs	—
6. Trafic postal	
a. Lettres, imprimés, échan- tillons et cartes postales	355
b. Articles de messagerie	356
c. Mandats-poste et envois contre remboursement	356
d. Poursuite	357
7. Communications télégraphiques	
a. Service interne	357
b. Service international	358
8. Recettes et dépenses	359
9. Téléphone	
a. Réseau téléphonique	360
b. Stations	—
c. Appareils	—
d. Communication télépho- nique	360
e. Recettes	—
f. Dépenses	—
10. Postes communales	—

II—Chemins de fer de l'Etat

1. Longueur des lignes	361
2. Tableau chronologique du réseau	—
3. Capital engagé	—
4. Effectif du matériel roulant	362
5. Stations	—
6. Mouvement des trains	363
7. Trains-express	—
8. Mouvement des voyageurs	364
9. Transport du bétail	365
10. Trafic des expéditions de pe-	

tite vitesse, importation, expor- tation et transit	366
11. Transport des marchandises pri- vés, pour la régie et des divers ministères	367
12. Quantité des marchandises trans- portées en général	368
13. Recettes des chemins de fer de l'Etat	369
14. Dépenses d'exploitation et d'en- retien	370
15. Recettes et dépenses d'après le budget et effectives	371

III—Navigation

1. <i>Première serbe compagnie de navigation</i>	
a. Effectif et exploitation	372
b. Transport de marchandi- ses	372
c. Mouvement des voyageurs	373
d. Transport des voyageurs et des marchandises de 1894 à 1903	374
e, g. Recettes et dépenses	374, 376
f. Bilan	375
h. Valeur des bateaux	376
2. <i>Compagnie de navigation du Da- nube</i>	
a. Transport de voyageurs	377
b. Service local pour le trans- port des voyageurs	377
c. Transport des voyageurs entre les stations serbes	378
d. <i>Transport des marchandises</i>	
1. Echange avec l'étran- ger	379
2. Echange entre les sta- tions serbes	379

XIII—Commerce

	Page		Page
I—Commerce extérieur		b. Par mois	
1. Tableau comparatif du commerce extérieur	382	2. <i>Mouvement des produits agricoles</i>	
2. Tableau général des quantités du commerce extérieur	383	a. Par départements	426
3. Tableau général de la valeur du commerce extérieur	384	b. Par mois	427
4. Tableau comparatif de l'importation	385	3. Valeur du mouvement commercial des foires	428
5. Tableau comparatif de l'exportation et du transit	386	4. <i>Tableaux comparatifs des foires</i>	
6. Commerce extérieur	387	a. Par départements	429
7. Commerce avec les différents pays étrangers	388	b. Par mois	—
8. <i>Nature des articles du commerce extérieur</i>		c. Valeur totale du mouvement commercial des foires	430
a. Par groupes	392	d. Valeur moyenne du mouvement commercial des foires	431
b. Par espèces de marchandises	399	e. Recettes des foires	432
		f. Dépenses des foires	433
II—Commerce intérieur		5. <i>Quantité des produits pesés aux poids communaux</i>	
1. <i>Mouvement du bétail aux foires</i>		a. Par départements	434
a. Par départements	424	b. Par mois	436
		c. De 1899 à 1903	438

XIV—Finances

I—Finances de l'Etat		II—Finances des départements	
1. Recettes de l'Etat	440	Tableau général des recettes et dépenses	462
2. Dépenses de l'Etat	443		
3. Recettes prévues des impôts	449	III—Finances des arrondissements	
4. Revenu de l'Etat provenant des impôts	450	Tableau général des recettes et dépenses	464
5. Revenu des impôts perçus	452		
6. Impôts répartis, perçus et non perçus	453	IV—Finances des communes	
7. Proportions des revenus des impôts	454	1. Recettes des communes	465
8. Recettes et dépenses des douanes	455	2. Dépenses des communes	466
9. <i>Tableau comparatif des revenus des douanes</i>		3. Tableau général des recettes et des dépenses des communes	467
a. Par douanes	456	4. Tableau comparatif des recettes communales	468
b. Par mois	458	5. Tableau comparatif des dépenses communales	469
10. <i>Revenus des douanes</i>		6. Valeur des propriétés communales défalcation faite des dettes	470
a. Par mois	459	7. Fortune et dettes des communes	471
b. Tableau général	460	8. Valeur de la fortune des communes	472
11. Etat de la dette publique	461		

XV—Etablissements de crédit

I—Direction des Fonds Publics		III—Loterie d'Etat à classes	
1. Situation de l'actif et du passif	475	1. Recettes	479
2. Situation de la Direction des Fonds Publics d'après les comptes arrêtés	477	2. Dépenses	480
		3. Emploi des recettes	481
II—Caisses d'épargne de l'Etat		IV—Etablissements de crédit privés	
Bilan	478	1. Banques	482
		2. Instituts de crédit	—

	Page		Page
3. Associations de secours mutuel et d'épargne	483	Capital et mouvement des opérations des établissements de crédit privés	493
4. Caisses d'épargne	485		
<i>Tableau comparatif du mouvement total des opérations des établissements de crédit</i>		V—La Bourse de Belgrade	494
1. Banques	488	<i>Cours officiel à Belgrade</i>	
2. Instituts de crédit	—	1. Pièce de 20 francs (en or)	495
3. Associations de secours mutuel et d'épargne	488	2. Cent florins	496
4. Caisses d'épargne	490	3. Lettres de change sur Paris	498
		4. Cours officiel et des florins	500

XVI—Compagnies d'assurances

1. Situation des compagnies d'assurance	502	3. Nombre des assurances	504
2. Recettes et dépenses des compagnies d'assurance	503	4. Valeur des sommes assurées	505
		5. Primes encaissées	506
		6. Sommes assurées payées	507

XVII—Cultes

1. Eglises et monastères	511	c. Valeur des biens	516
2. Clergé, églises et monastères	512	d. Immeubles et capitaux	517
3. Clergé	513	5. Recettes et dépenses des églises et des monastères	518
4. <i>Biens des églises et des monastères en 1900</i>		6. Conversion à la religion orthodoxe	519
a. Terre (cultivée)	514	7. Tableau comparatif des conversions à la religion orthodoxe	522
b. Bâtiments	515		

XVIII—Instruction publique

		Tableaux comparatifs	
1. Ecoles supérieures et secondaires	524	1. Grande Ecole (Université)	529
2. Tableau comparatif des écoles secondaires et des écoles spéciales	526	2. Ecole de théologie	530
3. Ecoles bourgeoises et écoles de jeunes filles	526	3. Gymnases et écoles réales	531
4. <i>Enseignement primaire</i>		4. Ecoles normales d'instituteurs	532
a. Ecoles et instituteurs	527	5. Ecoles supérieures de jeunes filles	533
b. Ecoliers et écolières. Entretien des écoles primaires	528	6. <i>Ecoles primaires</i>	
		a. Ecoles et personnel enseignant	534
		b. Ecoliers et écolières	535
		c. Entretien des écoles	536

XIX—Santé

1. Personnel du service sanitaire	538	4. Fréquentation des eaux thermales	541
2. Hôpitaux départementaux	539	5. Vaccination des enfants	542
3. Eaux thermales — Bains	540	Institut Pasteur à Niš	543

XX—Justice

1. Tribunaux et personnel judiciaire	547	3. <i>Travail de la cour d'appel</i>	
2. <i>Travail de la cour de cassation</i>		a. Affaires criminelles	552
a. Tableau général	548	b. Procès civils	553
b. En matières criminelles	549	4. <i>Travail des tribunaux de première instance</i>	
c. Condamnés par catégories de crimes et délits	550	a. Crimes et délits	554
d. En matières civiles	551	b. Accusés, acquittés et condamnés	555

	Page		Page
c. Catégories des crimes et délits	556	9. Faillites	615
d. Catégories des crimes et délits et professions	557	10. Masses pupillaires et dépôts	616
e. <i>Tableau spécial des crimes et délits</i>		11. Hypothèques	617
I—Affaires criminelles contre l'Etat et l'ordre public	558	12. Recettes et dépenses des tribunaux de première instance	618
II—Affaires criminelles contre les personnes	564	13. <i>Mouvement des affaires de la police</i>	
III—Affaires criminelles contre la propriété	578	a. Accusés, acquittés et condamnés de la police	619
IV—Délits commis dans l'exercice de fonctions publiques	586	b. Par mois	620
f. Tableau général par groupes de crimes et délits	592	c. Par délits	621
g. Proportions	594	d. Par professions	622
h. Tableau général des accusés, des acquittés et des condamnés	598	14. <i>Travail des tribunaux communaux</i>	
i. Proportions	598	1. Contraventions	
5. Détenus dans les prisons des tribunaux de première instance	600	a. Dans les villes	623
6. <i>Justice civile</i>		b. Dans les villages	624
a. Tableau par tribunaux	602	c. En général	625
b. Tableau par procès	604	2. Jugements et décisions exécutées	626
7. Jugements des conseils municipaux examinés par les tribunaux de première instance	613	3. Procès civils	
8. Mouvement de la propriété des immeubles	614	a. Dans les villes	628
		b. Dans les villages	629
		c. En général	630
		15. Procès en divorce	631
		16. Mariages dissous par arrêt consistorial	632
		17. Proportion pour-cent des mariages dissous	633
		18. Nombre des mariages conclus et dissous pendant la période de 1884 à 1903	634

XXI—Etablissements pénitentiaires

1. Nombre des condamnés	636	8. Condamnés d'après le lieu de la naissance (en général)	650
2. Condamnés par professions	638	9. Condamnés par état civil	—
3. Condamnés par crimes et délits	640	10. Recettes et dépenses des établissements pénitentiaires	651
4. Tableau par catégories principales des crimes et délits	646	11. Recettes des établissements pénitentiaires	652
5. Condamnés par âge	648	12. Dépenses des établissements pénitentiaires	652
6. Condamnés classés d'après la durée des peines	648		
7. Condamnés d'après le lieu de la naissance (par départements)	649		

XXII—Constructions publiques

1. Construction et réparation des routes, des ponts et des pontons. Construction et réparation des bâtiments	654	3. Construction et réparation des bâtiments	656
2. Construction et réparation des routes, des ponts et des pontons	655	4. Dépenses pour les constructions publiques	658
		5. Tableau général des dépenses pour les constructions publiques	659
		Tableau comparatif des dépenses pour les constructions publiques	660

XXIII—Armée

1. Armée permanente	662	5. Milice	664
2. Première classe de la réserve	663	6. <i>Corps des officiers</i>	
3. Deuxième classe de la réserve	—	a. Officiers actifs	665
4. Troisième classe de la réserve	664	b. Officiers de réserve	666

	Page		Page
7. Sous-officiers	666	b. Tableau par mois	678
8. Employés militaires	—	c. Tableau comparatif	679
9. <i>Recrutement des soumis au service actif</i>		12. Dépenses des hôpitaux militaires	680
a. Recrues et exemptés	667	13. <i>Travail des tribunaux militaires</i>	
b. Visités, déclarés propres et exemptés	668	a. Condamnés par espèce d'arme et par divisions	681
c. Par état civil	669	b. Tableau comparatif	682
d. Par cultes	670	c. Accusés, acquittés et condamnés	683
e. Par professions	671	d. Condamnés par divisions	685
f. D'après le degré d'instruction	673	e. Condamnés par espèces d'arme	686
g. Par langue	674	f. Officiers condamnés par crimes et délits	687
10. Les recrues par taille et par circonférence de la poitrine		g. Sous-officiers et soldats condamnés par crimes et délits	688
a. Chiffres absolus	675	h. Condamnés par crimes et délits en général	689
b. Maximum, minimum et moyenne	676	14. Nombre des chevaux dans les divers corps	690
11. <i>Maladies et décès des soldats dans les hôpitaux militaires</i>			
a. Tableau par hôpitaux	677		

XXIV—Météorologie

1. Minimum et maximum de température (en centigrades) par stations et par mois	692	4. Température moyenne (en centigrades) de 1894 à 1903	696
2. Minimum et maximum de température (en centigrades) par stations	694	5. Jours pluvieux et état du ciel	697
3. Température moyenne (en centigrades) par stations et par mois	695	6. Colonnes de pluie et de neige par stations et par mois	698
		7. Jours pluvieux et colonnes de pluie et de neige de 1894 à 1903	699
		8. Colonnes de pluie et de neige par stations de 1894 à 1903	700

XXV—Divers

1. <i>Situation et travail de l'Académie Royale Serbe</i>		9. <i>Assassinés</i>	
Membres et séances	703	a. Tableau par départements	717
2. Publications de l'Académie. Recettes et dépenses	704	b. Tableau par mois	718
3. <i>Mouvement de la Bibliothèque Nationale à Belgrade</i>		c. Tableau comparatif	719
a. Livres lus	705	d. D'après le mode d'exécution	720
b. Lecteurs par professions	706	e. Par état civil	722
4. <i>Théâtre National à Belgrade</i>		f. Par professions	—
a. Tableau annuelle	707	g. Par âge	723
b. Tableau comparatif	708	10. <i>Suicides</i>	
5. Sociétés de lecture	709	a. Tableau par départements	724
6. <i>Ventes judiciaires</i>		b. Tableau par mois	725
a. Tableau par départements	710	c. D'après le mode de pénétration	726
b. Tableau par mois	711	d. Tableau comparatif	727
7. Ventes judiciaires pour recouvrement des impôts		e. Par état civil	728
a. Dans les villes	712	f. Par professions	—
b. Dans les villages	713	g. Par âge	729
c. En général	714	11. <i>Morts accidentelles</i>	
8. Ventes judiciaires en général		a. Tableau par départements	730
a. Ventes par catégories de la terre	715	b. Tableau comparatif	731
b. Ventes par étendue des parcelles	716	c. Par état civil	732
		d. Par professions	—
		e. Par âge	733
		f. Genre de mort (par sexe)	734

	Page		Page
g. Genre de mort (dans les villes et dans les villages)	736	e. Tableau comparatif des pertes par départements	743
h. Tableau par mois	738	f. Tableau comparatif des pertes par mois	744
12. <i>Incendies accidentels et incendies volontaires</i>		g. Objets endommagés ou détruits et causes d'incendies	745
a. Tableau par départements	739	13. Consommation de café, de sucre, de riz, de sel et de tabac . . .	746
b. Tableau par mois	740	14. Eaux minérales en Serbie . .	747
c. Tableau comparatif par départements	741		
d. Tableau comparatif par mois	742		

XXVI—Données de la statistique internationale

1. Superficie, population et augmentation	750	dans les villes principales . .	757
2. Population nubile par état civil	751	9. Décès des enfants à l'âge de 0 à 1 an	758
3. Proportions de la population par état civil	752	10. Agriculture	759
4. Population en général et personnes exerçant une profession	753	11. Animaux de ferme	760
5. Les personnes qui exerçant . .	754	12. Extraction de minéraux . . .	761
6. Mouvement de la population .	755	13. Commerce extérieur	
7. Décès par maladies capitales dans diverses Etats l'Europe .	756	a. Importation	762
8. Décès par maladies capitales		b. Exportation	763
		Table alphabétique des professions	767
		Publications officielles de la Direction de la Statistique d'Etat .	773

I

ДРЖАВНА ОБЛАСТ — TERRITOIRE

1. ГЕОГРАФСКИ ПОЛОЖАЈ SITUATION GÉOGRAPHIQUE

Краљевина Србија лежи на северној полутини Балканскога Полуострва, између $42^{\circ} 22' 15''$ и $44^{\circ} 58' 50''$ северне ширине и између $35^{\circ} 49' 40''$ и $40^{\circ} 29' 31''$ источне дужине од Фера, или од Гринича између $19^{\circ} 9' 40''$ и $22^{\circ} 49' 31''$.

Она има облик неправилнога четвороугла коме углови леже: у Рачи на Дрини, на Увцу, где он оставља границу Србије, у врху планине Св. Илије и на Дунаву одмах ниже Текије.

На северу одвајају Србију од Аустро-Угарске реке: Сава и Дунаво, са запада дели је Дрина од Босне, на југу граничи се са Старом Србијом и Бугарском, а с истока јој је Румунија од које је дели Дунаво.

Дужина српске државне границе износи 1677·8 километра, од које долази на Дунаво 326·9, Дрину 223·7, Саву 181·2, Тимок 75·6, Увац 54·5, Ибар 20 и Рашку 17·2, свега дакле 899·1 километра, а остатак од 778·7 километра сува је граница.

Од целокупне граничне линије 406·6 килом. пружа се према Аустро-Угарској, 101·5 према Румунији, 409·2 према Бугарској и 760·5 према Старој Србији и Босни.

Површина Србије износи 48.302·6 кв. километра¹.

Планински облик. Србија је бреговита и планинска земља, ну ипак нема високих планина, јер и сам *Миџор*, као највећи вис, пење се само на 2186 метара. Значајна је при том и та појава, да се све највеће планине налазе на јужној и на југоисточној страни Србије, као:

¹ У Географском Заводу Велике Школе у Београду извршено је мерење и рачунање површине Краљевине Србије, и резултат је показао да површина Србије износи 48.283·3 км.² од које долази на површину речних сливова 45.868·7 км.² а на области без отока и острва 2.414·6 км.². Према томе разлика између овога мерења и онога, које је извршено у Главном Генералштабу, износи само 19·3 км.². У *Годишњаку* оставили смо свуда површину коју је одредио Главни Генералштаб.

Јавор, Голија, Кораоник, Велики Стрешер и Стара Планина. Ово долази отуд, што су планине у Србији само огранци великих планина, које у њу с разних страна улазе. Тако нпр. са запада улазе у Србију гране црногорско-босанских планина; с југа гране од планина дарданског и македонског копна; с југоистока гране Родопа и Балкана, а са североистока прелазе у Србију Карпати.

Својим висинским обликом Србија је нагнута на север. На њеној јужној страни налазе се највиши врхови, и идући на север планине се постепено снижавају. На западној страни ово снижавање веће је него на источној, и планине се губе у равнини далеко пре него што достигну реку Саву.

У средњој Србији, између Колубаре и Мораве, последњи издаци планинских грана, у низовима брежуљака, допиру готово до обале Саве и Дунава, докле напротив у источном крају, нарочито код Голупца, планински се ланци одсеком у реку спуштају.

У следећој табели износимо висину појединих планина у Србији.

ПЛАНИНЕ И ВРХОВИ MONTAGNES ET SOMMETS	Висина у метрима Altitude en mètres	ПЛАНИНЕ И ВРХОВИ MONTAGNES ET SOMMETS	Висина у метрима Altitude en mètres
Миџор (Стара Планина)-Midžor (Stara Planina)	2.186	Мали Штурац (Рудник) - Mali Šturac (Rudnik)	1.159
Сухо Рудиште (Кораоник)-Suho Rudište (Koraonik)	2.140	Малиник - Malinik	1.142
Голија - Golija	1.931	Црни Врх - Crni Vrh	1.109
Велики Стрешер - Veliki Strešer	1.929	Овчар - Ovčar	998
Жељин - Željin	1.836	Маљен - Maljen	997
Јастребац - Jastrebac	1.566	Хомољске Планине - Montagnes d' Homolje	994
Шиљак (Ртањ) - Šiljak (Rtanj) .	1.566	Јелица - Jelica	990
Јавор - Javor	1.481	Црни Врх (Крагујевачки Округ) Crni Vrh (Kragujevac)	919
Повлен - Povlen	1.480	Каблар - Kablar	902
Лисац (Бељаница) - Lisac (Belja- nica)	1.453	Јагодња - Jagodnja	835
Сврљинске Планине - Montagnes de Svrlijig	1.369	Тресибаба - Tresibaba	809
Јабланик - Jablanik	1.306	Штрбац - Štrbac	800
Медведник - Medvednik	1.246	Букуља - Bukulja	720
Троглав - Troglav	1.221	Цер - Cer	705
Тупијница - Tupižnica	1.212	Венчац - Venčac	675
Дели-Јован - Deli-Jovan	1.201	Прослоп - Proslop	632
Стџ - Stô	1.189	Космај - Kosmaj	624
Велики Штурац (Рудник) - Ve- liki Šturac (Rudnik)	1.169	Авала - Avala	565
		Видојевица - Vidojevica	444

Хидрографија. Својом целокупном површином Србија је нагнута на север, и с тога се у томе правцу сли-

вају све српске реке у Дунаво, и то непосредно или кроз реку Саву. Од српских река највећа је *Морава*. Она постаје од две велике реке: *Биначке* (јужне) и *Голијске* (западне) *Мораве*. *Биначка Морава* дугачка је 226·7 километра од српске границе па до става са *Голијском Моравом*, а од свога извора па до српске границе мери 69·2 км. Дужина *Голијске Мораве* износи од извора па до *Сталаћа* 247 км. *Спојена Морава* има до утока у Дунаво 216 километара. Притоке *Биначке Мораве* с десне су стране ове: *Власина* (65 км.), *Нишава* (142 км. од српске границе, а са *Јермом* 186 км.) и *Моравица* (64 км.). С леве стране долазе јој: *Ветерница* (69 км.), *Јабланица* (21 км.), *Пуста Река* (42 км.) и *Тошлица* (101 км.). *Голијска Морава* прима с леве стране: *Рзав* (58 км.), *Бетињу* (63·6 км.), *Скрацеж*, притоку *Бетиње* (48 км.), *Чемерницу* (43 км.) и *Гружу* (62 км.), а с десне утичу у њу: *Белица* (40 км.), *Ибар* (од српске границе до утока 84 км., а од извора до српске границе опет 131 км., дуж српске границе 19 км.) и *Расина* (82 км.). *Велика Морава* прима с леве стране: *Лугомир* (57 км.), *Белицу* (40 км.), *Лешеницу* (60 км.), *Јасеницу* (79 км.) и *Раљу* (50 км.), а с десна утичу у њу: *Црница* (32 км.) и *Ресава* (65 км.). У Дунаво утичу: *Млава* (109 км.), *Шек* (112 км.), *Поречка Река* (39 км.) и *Тимок*, који постаје од *Сврљишког* (56 км.) и *Трговишког Тимока* — *Коренаца* (50 км.), и пошто код *Зажечара* прими *Црни Тимок* (71 км.) он дели Србију од Бугарске и испод *Радујевца* утиче у Дунаво. Од *Њажевца* до утока у Дунаво *Тимок* мери 182 км. *Сава* као погранична река прима код *Раче* *Дрину* у коју утичу с десне стране: *Љубовића* (35 км.) и *Јадар* (40 км.), и *Колубару* (117 км.). Према томе речна је мрежа у Србији така да ниједан крај не трпи оскудицу у води.

Клима је у Србији умерено топла. Средња температура ваздуха износи $+11\cdot4^{\circ}\text{C}$.

Температура ваздуха

ИЗНОСИ ЗА	А П С О Л У Т Н А		
	НАЈВЕЋА	НАЈНИЖА	ПРОСЕЧНА
зиму	$+13\cdot7^{\circ}$	$-14\cdot4^{\circ}$	$-0\cdot4^{\circ}\text{C}$.
пролеће	$+25\cdot9^{\circ}$	$-1\cdot8^{\circ}$	$+12\cdot0^{\circ}\text{C}$.
лето	$+35\cdot5^{\circ}$	$+7\cdot8^{\circ}$	$+20\cdot6^{\circ}\text{C}$.
јесен	$+26\cdot5^{\circ}$	$-1\cdot0^{\circ}$	$+13\cdot8^{\circ}\text{C}$.

Разуме се да одступања од ових средина мора бити у више положеним крајевима, као што је у Београду средња топлота нижа због тога, што стоји под јаким утицајем степске климе у Угарској.

Водени талог у Србији прилично је велики, јер износи годишње од 600 до 770 милиметара.

2. ПОЛИТИЧКА ПОДЕЛА

DIVISION POLITIQUE

На врху државне управе стоји у Србији Министарски Савет, који састављају министри за поједине струке управе и председник Министарскога Савета који може бити без портфеља. Министара има осам, и то: министар правде, просвете и црквених послова, иностраних дела, унутрашњих дела, финансија, војни, грађевина и народне привреде.

1. На предлог **Председника Министарскога Савета** постављају се чланови Државнога Савета и Главне Контроле и остали чиновници њихови, и Краљеве Канцеларије.

2. Под надзором **Министарства Правде** стоје сви судови: Касациони Суд, Апелациони Суд, првостепени судови, којих има свега 23, и Трговачки Суд у Београду. Осуђеници издржавају казну у три казнена завода (у Београду, Пожаревцу и Нишу). Министар правде чувар је државнога печата. Он поставља и јавне правозаступнике по постојећим законским прописима.

3. **Министарство Просвете и Црквених Послова** стара се о моралном и просветном унапређењу народа. Има два одељења: једно за просветне а друго за црквене послове. Под управом Министарства Просвете и Црквених Послова стоје: Главни Просветни Савет, Српска Краљевска Академија, Велика Школа и ове просветне установе: Народна Библиотека и Музеј у Београду, јавна библиотека у Крагујевцу, Народно Позориште и Државна Штампарија. За тим Богословија Св. Саве, 4 Учитељске Школе (у Алексинцу, Јагодини, Крагујевцу и Београду, последње две су за женске), 19 гимнасија (8 потпуних и 11 непотпуних), две Више Женске Школе (у Београду

и Крагујевцу), и све народне школе за мушку и женску децу.

Црквеним пословима управља архиепископ београдски и митрополит Краљевине Србије. Србија је подељена у пет епархија: београдску (архиепископ и митрополит Краљевине Србије у Београду), шабачку (архијереј у Шапцу), жичку (архијереј у Чачку), нишку (архијереј у Нишу) и тимочку (архијереј у Зајечару). У свакој епархији има по један епархијски духовни суд, а у Београду још и Велики Духовни Суд. За непосредан надзор над свештенством постоје 17 протопресвитеријата и 44 намесништва.

Цркава и капела има 695, а манастира 53. Парохија има 924, а капеланија 30.

4. **Министарство Иностранних Дела** руководи односима Србије са страним државама. Оно има два одељења: политичко и административно.

Под овим Министарством стоје: 10 посланстава, једно заступништво (у Софији), 5 генералних консулата и 51 почасни консул.

Акредитовано је код Краљевске Владе 11 изванредних посланстава, једна дипломатска агенција и 17 консулата.

5. **Министарство Унутрашњих Дела** води бригу о реду и миру у земљи и о личној и имовној безбедности грађана. Оно има два одељења: полицијско и санитетско. Полицијском одељењу поверена је административна управа, и оно је врши помоћу 17 окружних начелништава, једне управе (Београд) и 81 среске канцеларије. Општинским пословима управљају општински судови, којих је у 1903 години било свега 1161.

Санитетско одељење управља санитетским пословима у целој земљи. Оно има, као саветујуће тело, Главни Санитетски Савет, и подчињен му је 21 окружни физикус и један за град Београд. Окружни су физикуси уједно управници окружних болница. Поред окружних болница постоји у Београду једна општа државна болница и болница за душевне болести, а у појединим окрузима 9 болница за лечење извесних болести. Санитетско одељење води надзор и над лековитим водама.

6. **Министарству Финансија** главни је задатак да се брине о изворима државних прихода и да рукује целокупном финансијском администрацијом. Оно има ова

одељења: административно и одељење Главнога Државног Рачуноводства и Главне Државне Благајнице, Царинску Управу (с одсецима: административним и тарифским), Управу Државних Дугова и Пореску Управу.

Управа Државних Монопола стоји такође под Министарством Финансија, али као самостално надлештво управља производњом и прерађивањем дувана, продајом дувана, соли и осталих монополских предмета.

Окружних благајница има 17. Царинарница има 29 и четири одсека.

Подела царинарница по окрузима види се из следећег прегледа.

ОКРУЗИ -- DÉPARTEMENTS	Број царинарница Nombre des douanes				
	главних principales		споредних secondaires	одсека succursales	у опште en général
	I { реда ordre	II { реда ordre			
Београдски - Belgrade	—	—	1	—	1
Ваљевски - Valjevo	—	1	—	—	1
Врањски - Vranja	—	1	2	2	5
Крагујевачки - Kragujevac	—	—	—	—	—
Крајински - Krajina	—	2	2	1	5
Крушевачки - Kruševac	—	—	—	—	—
Моравски - Morava	—	—	—	—	—
Нишки - Niš	—	—	—	—	—
Пиротски - Pirot	—	1	1	1	3
Подрински - Podrinje	—	2	3	—	5
Пожаревачки - Požarevac	—	2	2	—	4
Руднички - Rudnik	—	—	—	—	—
Смедеревски - Smederevo	—	1	—	—	1
Тимочки - Timok	—	—	1	—	1
Топлички - Toplica	—	—	1	—	1
Ужички - Užice	—	1	1	—	2
Чачански - Čačak	—	1	1	—	2
Београд - La ville de Belgrade	2	—	—	—	2
Свега - Total	2	12	15	4	33

Пореска Управа има за прикупљање порезе своје органе — пореска одељења, којих има свега 81.

7. Министарство Војно стара се о организацији и усавршавању војне снаге. Министар војни управља и администрује целом војском; он командује њоме у име Краљево. У погледу управе војском и њенога снабдевања Министарство Војно подељено је на осам одељења: опште војно, артилеријско-техничко, инжињерско-техничко, економно, благајничко, санитетско, инвалидско и судско.

Под Министарством Војним стоји: главни ђенерал-штаб, пет дивизијских области са својим командама и установама, Војна Академија, Управа Војно-техничког Завода, Инжињерски Арсенал, Команда Инжињерије и њене трупе, Главно Убојно Слагалиште, комитети, Главно Санитетско и Апотекарско Слагалиште, барутане (у Обилићеву и Страгарима), коњичка дивизија са Краљевом гардом, градска артилерија, подофицирске школе: пешадијска, артилеријска, коњичка и инжињерска.

У војном погледу Србија је подељена на пет дивизијских областѝ: *Моравску, Дринску, Дунавску, Шумадијску* и *Тимочку*; свака дивизијска област на три пуковска округа и сваки пуковски округ на четири батаљонска среза.

Војна је обавеза општа за све грађане способне за војску, од 21.—45. године старости у народној војсци и од навршене 18. до навршене 20. и од навршених 45 до навршених 50 година у последњој одбрани. Народна војска дели се на три позива и то: од 21. до навршетка 31. је I позив народне војске, од 31.—38. II позив и од 38.—45. III позив. I позив се састоји из сталнога кадра и његове резерве. У сталном кадру се служи две године код коњице и артилерије, а код осталих родова и струка једну и по годину. Сем овога има и скраћених рокова.

Формација војске. — *I позив народне војске.* — а) *Кадровско или редовно стање.* — Сви младићи рекрути, способни за војску, упућују се у дотичне команде да одслуже своју обавезу у кадру. Ових команда има: пет дивизијских са називима својих области, 20 пешадијских пукова по три батаљона = 60 батаљона; пет артилеријских пукова, 15 дивизиона по три батерије = 45 батерија и 7 брдских батерија; једна коњичка дивизија са четири пука по 4 ескадрона = 16 ескадрона и две коњичке батерије; команда инжињерије са два инжињерска батаљона и то: I инжињерски батаљон од пет пионирских чета и II инжињерски батаљон од три чете (железничка, телеграфска и минерска чета) и понтонирска команда од две чете; један градски артилеријски пук, опсадни парк и хаубични пук; пет болничарских чета, једна пиротехничка чета, пет возарских ескадрона, пет пекарских одељења, пет минерских одељења; питомци: Војне Академије, Пешад. Подофицирске Школе,

Артилеријске Подофиц. Школе, Коњичке Подофицирске Школе и Инжињерске Подофицирске Школе; једна Команда Жандармерије.

б) *Мобилно или ратно стање.* Све поменуте команде попуњују се својим резервистима до ратнога састава.

У свакој дивизији има: четири пешадијска пука по $4 = 16$ батаљона; пук артилерије од три дивизиона по $3 = 9$ батерија са по једном допунском батеријом од четири топа; по један пук дивизијске коњице од три ескадрона и један допунски вод, а од инжињерије пионирски полубатаљон од две чете; по један мостови трен и по једно телеграфско одељење, по једна болничарска чета, по једна пекарска чета, по једна месарска чета и једна занатлијска чета.

Сем ових трупа улазе у састав дивизијске области још следећи возови и коморе:

а) Бојна комора код свих борбених јединица;

б) Групна комора код свих пукова и свих одељења која носе храну и фураж;

в) Колонска комора за целу дивизију и то: 1) муницијске колоне за пешадијску и артил. муницију са покретним артилеријским радилиштем; 2) профијантске за храну и фураж; 3) санитетске; 4) инжињерске алатне колоне; 5) пољске болнице; 6) марвене болнице; 7) марвени депб и 8) војна пошта.

Ван састава дивизијског на расположењу Врховне Команде постоје још: коњичка дивизија са две коњичке батерије; брдски артилер. пук; градски артилер. пук са опсадним артилер. парком и хаубичним пуком; железничка команда, минерска чета, телеграфска одељења, велики мостови трен, резервна муницијска колона, главни интендантски воз, главна војна пошта и коњски депб.

II позив народне војске. — Има 15 пешадиј. пукова по $4 = 60$ батаљона, а за сваки пук још по један допунски батаљон; 15 чета артилерије; 10—15 ескадрона коњице, пет пионирских полубатаљона и пет болничарских чета.

III позив народне војске. — Има 15 пукова пешадијских од по $4 = 60$ батаљона; 5—10 коњичких ескадрона и пет болничарских чета.

Последња одбрана. — Њу даје свака дивизија, колико има, па се формирају јединице.

8. **Министарство Грађевина** стара се о подизању и одржавању јавних грађевина и о грађењу путова у земљи. Дели се на пет одељења и то: опште, инжињерско, архитектонско, рачунско и поштанско-телеграфско. Оно има свој Грађевински Савет. Код свакога окружног начелништва постоји грађевинско одељење с потребним бројем инжињера и подинжињера.

Под управом *поштанско-телеграфског* одељења стоје: 5 поштанско-телеграфских инспекција (у Београду, Ваљеву, Крагујевцу, Нишу и Зајечару), 2 поштанске станице (у Београду и у Нишу), 3 телеграфске станице (у Београду) и 100 поштанско-телеграфских станица.

Под Министарством Грађевина стоји и *Дирекција Српских Државних Железница*.

9: **Министарство Народне Привреде** подељено је на одељења и то: одељење за пољску привреду и ветеринарство, одељење за трговину, радиност и саобраћај, одељење рударско, шумарско и благајничко одељење.

За проучавање законских пројеката по струци привредној постоји *Привредни Савет*. *Трговачко-занатлијски одбори* дају министру мишљење о мерама за унапређење трговине и заната, а *стална комисија противу филоксере* стара се о мерама за сузбијање ове заразе. Рударско одељење има нарочити *Рударски Одбор*.

Државни окружни и срески економи руководе пољском привредом. Државни ветеринари старају се о мерама за сузбијање сточних зараза. Државни шумари воде надзор над сечом шума и старају се о подизању њиховом.

Од надлештава Министарства Народне Привреде најважнија су: Управа Државне Статистике, Управа Фондова, Управа Класне Лутрије, Државна Трговачка Академија, Управа Државне Ергеле, Управа Топчидерске Економије, Ратарска Школа у Краљеву, Виноградарско-воћарска Школа у Букову и Управе рудника. Министарство Народне Привреде одобрава отворање приватних новчаних завода и води надзор над истима. Покрај Народне Банке у Краљевини Србији било је 1903 године још 106 приватних новчаних завода.



II

ПОВРШИНА И СТАНОВНИШТВО — SUPERFICIE ET POPULATION

1. Површина и број насељених места — 1. Superficie et nombre des lieux habités

На крају 1903 године — A la fin de l'année 1903

ОКРУЗИ DÉPARTEMENTS	Површина квад. километара Superficie en kilo- mètres carrés	Б р о ј — N o m b r e d e s						
		срезава-аррон- dissements	општина communes	вароши- villes	варошица bourgs	села- villages	заселака hameaux	насељених ме- ста lieux habités
		1	2	3	4	5	6	7
Београдски-Belgrade	2.025·4	5	74	—	4	125	4	133
Ваљевски-Valjevo	2.457·8	5	54	1	3	195	61	260
Врањски-Vranja	4.341·8	6	70	2	2	443	93	540
Крагујевачки-Kragujevac	2.295·0	4	86	1	6	168	20	195
Крајински-Krajina	2.909·0	5	60	1	5	78	2	86
Крушевачки-Kruševac	2.709·9	5	67	1	4	258	17	280
Моравски-Morava	2.899·4	6	90	4	5	201	2	212
Нишки-Niš	2.557·9	5	75	2	1	240	3	246
Пиротски-Pirot	2.419·4	3	45	1	1	170	—	172
Подрински-Podrinje	3.551·3	6	82	2	5	212	174	393
Пожаревачки-Požarevac	4.156·5	7	138	1	8	175	10	194
Руднички-Rudnik	1.569·4	3	37	1	—	107	41	149
Смедеревски-Smederevo	1.277·1	3	48	1	3	54	1	59
Тимочки-Timok	3.196·4	4	78	2	1	121	1	125
Топлички-Toplica	2.838·8	3	31	1	1	295	34	331
Ужички-Užice	3.287·7	6	65	1	5	162	300	468
Чачански-Čačak	3.797·8	5	60	1	4	213	240	458
Београд-La ville de Belgrade	12·0	—	1	1	—	—	—	1
Свeгa-Total	48.302·6	81	1.161	24	58	3.217	1.003	4.302

Један округ има просечно-Étendue moyenne d'un département . . . 3.018·2 km²

Један срез има просечно-Étendue moyenne d'un arrondissement . . . 596·2 »

Једна општина долази на-Nombre moyen de km² par commune . . . 41·6 »

Једна варош долази на-Nombre moyen de km² par ville 2.012·6 »

Једна варошица долази на-Nombre moyen de km² par bourg 832·8 »

Једно село и заселака долази на-Nombre moyen de km² par village
et hameau 11·4 »

Једно насељено место долази на-Nombre moyen de km² par lieu habité 11·2 »

2. Административна подела с бројем насељених места и фактичкога становништва

На крају 1903 године

Окрузи Départements	Срезови Arrondissements	Површина у килом. Superficie en km ²	Број — Nombre des					Насељених места Lieux habités
			општина communes	вароши-ville	варошица bourgs	села-villages	заселака hamеaux	
		1	2	3	4	5	6	7
Београдски Belgrade	Врачарски-Vračar	360·2	16	—	—	23	3	26
	Гроцански-Grocka	328·7	13	—	1	14	—	15
	Колубарски-Kolubara	442·2	12	—	1	34	—	35
	Космајски-Kosmaj	459·1	19	—	2	27	1	30
	Посавски-Posavina	435·2	14	—	—	27	—	27
	Свега-Total	2.025·4	74	—	4	125	4	133
Ваљевски Valjevo	Ваљево-La ville de Valjevo	—	1	1	—	—	5	6
	Ваљевски-Valjevo	499·8	8	—	—	50	25	75
	Колубарски-Kolubara	518·3	11	—	1	52	5	58
	Подгорски-Podgorina	558·2	10	—	—	27	23	50
	Посавски-Posavina	329·9	14	—	1	22	1	24
	Тамнавски-Tamnaва	551·6	10	—	1	44	2	47
Свега-Total	2.457·8	54	1	3	195	61	260	
Врањски Vranja	Врања-La ville de Vranja	—	1	1	—	5	—	6
	Власотиначки-Vlasotinci	865·5	14	—	1	61	51	113
	Јабланички-Jablanica	981·1	11	—	—	99	20	119
	Лесковачки-Leskovac	842·5	17	1	—	106	4	111
	Масурички-Masurica	503·9	7	—	1	34	4	39
	Пољанички-Poljanica	575·7	8	—	—	67	11	78
	Пчински-Pčinja	573·1	12	—	—	71	3	74
Свега-Total	4.341·8	70	2	2	443	93	540	
Крагујевачки Kragujevac	Крагујевац-La ville de Kragujevac	—	1	1	—	—	—	1
	Гружански-Gruža	876·3	27	—	—	77	8	85
	Јасенички-Jasenica	565·9	24	—	2	31	7	40
	Крагујевачки-Kragujevac	408·9	15	—	1	35	3	39
	Лепенички-Lepenica	443·9	19	—	3	25	2	30
Свега-Total	2.295·0	86	1	6	168	20	195	
Крајински Krajina	Неготин-La ville de Negotin	—	1	1	—	1	—	2
	Брзопаланачки-Brza Palanka	385·5	11	—	1	12	—	13
	Кључки-Ključ	603·9	12	—	2	18	—	20
	Крајински-Krajina	286·0	15	—	—	18	1	19
	Неготински-Negotin	630·0	13	—	—	18	1	19
	Поречки-Poreč	1.003·6	8	—	2	11	—	13
Свега-Total	2.909·0	60	1	5	78	2	86	
Крушевачки Kruševac	Крушевац-La ville de Kruševac	—	1	1	—	1	1	3
	Жупски-Župa	399·2	8	—	1	45	3	49
	Конаонички-Konaonik	487·1	7	—	1	38	6	45
	Ражањски-Ražanj	461·5	9	—	1	28	—	29
	Расински-Rasina	868·3	27	—	—	93	4	97
	Трстенички-Trstenik	493·8	15	—	1	53	3	57
Свега-Total	2.709·9	67	1	4	258	17	280	

2. Division administrative. Nombre des lieux habités. Population de fait

A la fin de l'année 1903

Број становника 31 децембра 1900 године Population de fait au 31 décembre 1900					На један Км ² долази становника Nombre d'habitants par kilomètre carré	На једну општину долази становника Nombre d'habitants par commune
варошких urbaine	сеоских rurale	мушких sexe masculin	женских sexe féminin	у опште en général		
8	9	10	11	12	13	14
—	24.977	12.841	12.136	24.977	69.4	1.561
2.281	18.182	10.401	10.062	20.463	62.2	1.574
671	22.842	10.069	11.444	23.513	53.2	1.886
1.193	30.818	16.269	15.742	32.001	69.7	1.684
—	25.153	12.939	12.214	25.153	57.8	1.797
4.145	121.972	64.519	61.598	126.117	62.3	1.704
7.447	—	4.903	2.544	7.447	—	7.448
—	23.388	11.840	11.548	23.388	46.8	2.923
878	24.190	12.903	12.165	25.068	48.4	2.279
—	22.771	11.428	11.343	22.771	41.0	2.277
2.733	20.447	11.818	11.362	23.180	70.0	1.656
1.301	30.344	16.000	15.645	31.645	57.3	3.165
12.359	121.140	68.892	64.607	133.499	54.3	2.472
10.586	—	5.694	4.892	10.586	—	10.586
4.021	34.577	19.555	19.043	38.598	44.6	2.757
—	33.960	17.667	16.293	33.960	34.6	3.087
13.641	42.826	28.924	27.543	56.467	67.0	3.321
1.197	15.920	8.651	8.466	17.117	34.0	2.445
—	24.666	12.611	12.055	24.666	42.9	3.086
—	31.329	15.709	15.620	31.329	54.7	2.611
29.445	183.278	108.811	103.912	212.723	49.0	3.039
15.586	—	9.453	6.133	15.586	—	15.586
—	44.955	22.492	22.463	44.955	51.3	1.665
5.149	30.221	17.909	17.461	35.370	62.5	1.475
1.477	28.032	14.708	14.801	29.509	72.2	1.967
7.982	27.302	17.829	17.455	35.284	79.5	1.857
30.194	130.510	82.391	78.313	160.704	70.0	1.869
6.267	—	3.758	2.509	6.267	—	6.267
1.051	16.706	8.982	8.775	17.757	46.0	1.614
3.190	14.029	8.636	8.583	17.219	28.5	1.435
—	21.051	10.481	10.570	21.051	73.6	1.403
—	23.427	11.584	11.843	23.427	37.0	1.802
2.458	10.390	6.495	6.353	12.848	12.8	1.606
12.966	85.603	49.936	48.633	98.569	33.8	1.643
6.972	—	4.319	2.653	6.972	—	6.972
1.094	16.011	8.530	8.575	17.105	43.0	2.138
335	12.259	6.286	6.308	12.594	25.9	1.799
928	18.685	10.013	9.500	19.513	42.2	2.168
—	50.719	25.481	25.238	50.719	58.4	1.878
1.445	30.140	15.900	15.685	31.585	63.9	2.106
10.774	127.714	70.529	67.959	138.488	51.1	2.067

Окрузи Départements	Срезови Arrondissements	Површина у килом. Superficie en Km ²	Број — Nombre des					
			општина communes	вароши-ville	варошица bourgs	села-villages	заселака hameaux	насељених ме- ста-lieux habités
Моравски Morava	Ђуприја-La ville de Ćuprija	—	1	1	—	1	—	2
	Белички-Belica	510·3	12	1	1	50	1	53
	Деспотовачки-Despotovac	460·1	21	—	2	31	—	33
	Левачки-Levač	518·7	13	—	1	38	—	39
	Параћински-Paraćin	746·9	20	1	—	37	—	38
	Ресавски-Resava	334·0	14	1	—	23	—	24
	Темнићски-Temnić	329·4	9	—	1	21	1	23
Свега-Total	2.899·4	90	4	5	201	2	212	
Нишки Niš	Ниш-La ville de Niš	—	1	1	—	—	—	1
	Алексиначки-Aleksinac	371·4	12	1	—	30	—	31
	Бањски-Banja	561·3	14	—	1	29	—	30
	Моравски-Morava	327·6	10	—	—	43	—	43
	Нишки-Niš	831·7	23	—	—	100	3	103
	Сврљински-Svrljig	465·9	15	—	—	38	—	38
Свега-Total	2.557·9	75	2	1	240	3	246	
Пиротски Piot	Пирот-La ville de Pirot	—	1	1	—	—	—	1
	Белопаланачки-Bela Palanka	553·5	11	—	1	43	—	44
	Лужнички-Lužnica	418·2	9	—	—	47	—	47
	Нишавски-Nišava	1.447·7	24	—	—	80	—	80
Свега-Total	2.419·4	45	1	1	170	—	172	
Подрински Podrinje	Шабац-La ville de Šabac	—	1	1	—	1	—	2
	Азбуковачки-Azbukovica	448·5	8	—	1	25	158	184
	Јадрански-Jadar	662·7	14	1	2	45	5	53
	Маљвански-Mačva	836·1	28	—	1	33	—	34
	Посавотамнавски-Posavo-Tamnava	615·6	11	—	—	42	1	43
	Поцерски-Pocerina	440·9	10	—	—	33	3	36
	Рађевски-Radjevina	547·5	10	—	1	33	7	41
Свега-Total	3.551·3	82	2	5	212	174	393	
Пољаревачки Požarevac	Пољаревац-La ville de Požarevac	—	1	1	—	1	—	2
	Голубачки-Golubac	364·7	11	—	1	25	1	27
	Звишки-Zvižd	826·5	12	—	1	14	2	17
	Млавски-Mlava	661·0	30	—	1	36	4	41
	Моравски-Morava	394·0	17	—	2	17	1	20
	Пољаревачки-Požarevac	539·2	28	—	1	34	—	35
	Рамски-Ram	427·5	25	—	1	31	—	32
	Хомољски-Homolje	943·6	14	—	1	17	2	20
Свега-Total	4.156·5	138	1	8	175	10	194	
Руднички Rudnik	Горњи Милановац-La ville de Gornji Milanovac	—	1	1	—	—	—	1
	Ќачерски-Kačer	408·2	9	—	—	32	13	45
	Љубићски-Ljubić	478·2	14	—	—	33	1	34
	Таковски-Takovo	683·0	13	—	—	42	27	69
Свега-Total	1.569·4	37	1	—	107	41	149	

Број становника 31 децембра 1900 године Population de fait au 31 décembre 1900					На један Км ² Долази становника Nombre d'habitants par kilomètre carré	На једну општину Долази становника Nombre d'habitants par commune
варошких urbaine	сеоских rurale	мушких sexe masculin	женских sexe féminin	у опште en général		
8	9	10	11	12	13	14
5.155	—	3.045	2.110	5.155	—	5.155
5.926	26.355	16.478	15.803	32.281	63·3	2.690
2.627	21.129	12.028	11.728	23.756	51·6	1.131
1.365	25.857	13.610	13.612	27.222	52·5	2.094
5.595	28.837	17.823	16.609	34.432	46·1	1.722
4.901	22.486	13.925	13.462	27.387	82·0	1.956
1.887	18.969	10.489	10.367	20.856	63·4	2.313
27.456	143.633	87.398	83.691	171.089	59·0	1.910
24.573	—	15.429	9.144	24.573	—	24.575
5.199	18.152	11.962	11.389	23.351	62·9	1.928
2.343	22.537	12.668	12.212	24.880	44·3	1.784
—	24.489	12.489	12.000	24.489	74·7	2.449
—	53.107	27.186	25.921	53.107	63·8	2.309
—	24.228	12.382	11.846	24.228	52·0	1.615
32.115	142.513	92.116	82.512	174.628	68·3	2.328
10.395	—	5.875	4.520	10.395	—	10.395
1.989	16.528	9.425	9.092	18.517	33·4	1.683
—	21.756	11.029	10.727	21.756	52·0	2.417
—	45.940	23.480	22.460	45.940	31·8	1.914
12.384	84.224	49.809	46.799	96.608	39·9	2.147
11.084	—	6.220	4.864	11.084	—	11.084
385	22.970	11.633	11.772	23.355	52·0	2.919
4.837	31.851	18.738	17.950	36.688	55·3	2.621
328	57.126	28.826	28.628	57.454	68·7	2.052
—	27.688	14.042	13.646	27.688	45·0	2.517
—	24.927	12.588	12.339	24.927	56·5	2.493
814	22.489	11.711	11.592	23.303	42·5	2.380
17.448	187.051	103.758	100.741	204.499	57·6	2.494
12.980	—	7.987	4.993	12.980	—	12.980
1.527	14.190	8.084	7.633	15.717	43·1	1.429
2.177	18.302	10.382	10.097	20.479	24·8	1.540
2.724	48.029	25.600	25.153	50.753	76·8	1.692
4.394	25.740	15.313	14.821	30.134	76·5	1.773
3.512	42.673	23.203	22.982	46.185	85·7	1.649
3.089	30.475	16.880	16.684	33.564	78·4	1.342
2.825	17.925	10.447	10.303	20.750	22·0	1.482
33.228	197.334	117.896	112.666	230.562	55·5	1.671
2.836	—	1.975	861	2.836	—	2.836
—	17.762	9.062	8.700	17.762	43·5	1.973
—	27.941	14.062	13.879	27.941	58·4	1.996
—	24.040	12.155	11.885	24.040	35·2	1.849
2.836	69.743	37.254	35.325	72.579	46·2	1.962

Окрузи Départements	Срезови Arrondissements	Површина у килом. Superficie en Km ²	Број — Nombre des					
			општина communes	вароши-ville villes	варошица bourgs	села-villages	заселака hameaux	насељених ме- ста-lieux habités
		1	2	3	4	5	6	7
Смедеревски Smederevo	Смедерево-La ville de Smederevo	—	1	1	—	—	—	1
	Јасенички-Jasenica	438·7	17	—	1	16	1	18
	Орашки-Orašje	294·0	13	—	1	13	—	14
	Подунавски-Podunavlje	544·4	17	—	1	25	—	26
	Свега-Total	1.277·1	48	1	3	54	1	59
Тимочки Timok	Зајечар-La ville de Zaječar	—	1	1	—	—	—	1
	Бољевачки-Boljevac	1.207·0	19	—	1	20	—	21
	Заглавски-Zaglavak	728·0	28	1	—	58	—	59
	Зајечарски-Zaječar	960·2	25	—	—	27	—	27
	Тимочки-Timok	301·2	13	—	—	16	1	17
Свега-Total	3.196·4	78	2	1	121	1	125	
Топлички Toplica	Прокупље-La ville de Prokuplje	—	1	1	—	—	1	2
	Добрички-Dobrič	683·2	11	—	—	83	5	88
	Косанички-Kosanica	1.307·2	8	—	1	113	13	127
	Прокупачки-Prokuplje	848·4	11	—	—	99	15	114
Свега-Total	2.838·8	31	1	1	295	34	331	
Ужички Užice	Ужице-La ville d'Užice	—	1	1	—	—	—	1
	Ариљски-Arilje	528·2	9	—	1	19	12	32
	Златиборски-Zlatibor	829·1	15	—	—	27	34	61
	Пожешки-Požega	435·2	12	—	1	38	10	49
	Рачански-Rača	671·8	12	—	2	27	126	155
	Ужички-Užice	484·9	9	—	—	26	52	78
	Црногорски-Crna Gora	338·5	7	—	1	25	66	92
Свега-Total	3.287·7	65	1	5	162	300	468	
Чачански Čačak	Чачак-La ville de Čačak	—	1	1	—	—	—	1
	Драгачевски-Dragačevo	660·7	12	—	1	46	13	60
	Жички-Žiča	794·7	17	—	1	49	10	60
	Моравички-Moravica	1.051·4	9	—	1	35	112	148
	Студенички-Studenica	1.022·4	13	—	1	56	103	160
	Трнавски-Trnava	268·6	8	—	—	27	2	29
Свега-Total	3.797·8	60	1	4	213	240	458	
Београд-La ville de Belgrade	12·0	1	1	—	—	—	1	
Главни скуп-Total général	48.302·6	1.161	24	57	3.223	1.005	4.309	

Број становника 31 децембра 1900 године Population de fait au 31 décembre 1900					На један Км ² Долази становника Nombre d'habitants par kilomètre carré	На једну општину Долази становника Nombre d'habitants par commune
варошких urbaine	сеоских rurale	мушких sexe masculin	женских sexe féminin	у опште en général		
8	9	10	11	12	13	14
7.141	—	4.065	3.076	7.141	—	7.141
3.491	44.115	23.918	23.688	47.606	108.5	2.800
2.186	34.043	18.142	18.087	36.229	123.2	2.941
572	31.396	16.075	15.893	31.968	59.0	1.880
13.390	109.554	62.200	60.744	122.944	96.3	2.707
8.280	—	5.178	3.102	8.280	—	8.280
1.195	30.483	16.003	15.675	31.678	26.2	1.667
5.449	33.492	20.270	18.671	38.941	53.5	1.391
—	38.776	19.486	19.290	38.776	40.4	1.551
—	17.391	8.711	8.680	17.391	57.8	1.338
14.924	120.142	69.648	65.418	135.066	42.2	1.732
5.392	—	2.822	2.570	5.392	—	5.392
—	26.875	13.887	16.988	26.875	39.3	2.443
1.533	20.627	11.536	10.624	22.160	17.0	2.770
—	36.089	18.709	17.380	36.089	42.6	3.281
6.925	83.591	46.954	43.562	90.516	31.9	2.920
6.515	—	3.754	2.761	6.515	—	6.515
355	13.269	6.793	6.831	13.624	25.8	1.514
—	24.856	12.363	12.493	24.856	30.0	1.657
2.550	22.807	13.264	12.093	25.357	58.3	2.113
1.288	23.513	12.395	12.406	24.801	36.9	2.067
—	20.978	10.437	10.541	20.978	43.3	2.331
268	15.211	7.727	7.752	15.479	45.7	2.211
10.976	120.634	66.733	64.877	131.610	40.0	2.025
4.232	—	2.508	1.724	4.232	—	4.232
228	31.180	15.607	15.801	31.408	47.5	2.607
3.316	22.132	13.084	12.364	25.448	32.0	1.497
1.206	21.202	11.068	11.340	22.408	21.3	2.490
699	24.930	12.941	12.688	25.629	25.1	1.972
—	13.787	6.924	6.863	13.787	51.3	1.723
9.681	113.231	62.132	60.780	122.912	32.4	2.049
69.769	—	40.302	29.467	69.769	5.814.0	69.769
351.015	2,141.867	1,281.278	1,211.604	2,492.882	51.6	2.147

3. Насељеност — 3. Densité

ОКРУЗИ DÉPARTEMENTS DE	Површина квад. килом.-Superficie en kilomètres carrés	Број становника 31 декембра 1900 год.-Nombre d'habitants au 31 décembre 1900			На један Км ² дола- зи становника-Nom- bre d'habitants par kilomètre carré
		варошких dans les villes	сеоских dans les villages	у опште en général	
		1	2	3	
Београдски-Belgrade	2.025·4	4.145	121.972	126.117	62·3
Ваљевски-Valjevo	2.457·8	12.359	121.140	133.499	54·3
Врањски-Vranja	4.341·8	29.445	183.278	212.723	48·9
Крагујевачки-Kragujevac	2.295·0	30.194	130.510	160.704	70·0
Крајински-Krajina	2.909·0	12.966	85.603	98.569	33·9
Крушевачки-Kruševac	2.709·9	10.774	127.714	138.488	51·1
Моравски-Morava	2.899·4	27.456	143.633	171.089	59·3
Нишки-Niš	2.557·9	32.115	142.513	174.628	68·3
Пиротски-Pirot	2.419·4	12.884	84.224	96.608	39·9
Подрински-Podrinje	3.551·3	17.448	187.051	204.499	57·6
Пољаревачки-Požarevac	4.156·5	33.228	197.334	230.562	55·2
Руднички-Rudnik	1.569·4	2.836	69.743	72.579	46·2
Смедеревски-Smederevo	1.277·1	13.390	109.554	122.944	96·3
Тимочки-Timok	3.196·4	14.924	120.142	135.066	42·3
Топлички-Toplica	2.838·8	6.925	83.591	90.516	31·9
Ужички-Užice	3.287·7	10.976	120.634	131.610	40·0
Чачански-Čačak	3.797·8	9.681	113.231	122.912	32·4
Београд-La ville de Belgrade	12·0	69.769	—	69.769	5.814·0
Свега-Total	48.302·6	351.015	2,141.867	2,492.882	51·6
1895	48.302·6	319.375	1,993.109	2,312.484	47·9
1890	48.302·6	286.466	1,875.495	2,161.961	44·7
1884	48.302·6	235.887	1,665.849	1,901.736	39·4
1874	37.840·9	138.710	1,215.180	1,353.890	35·8
1866	37.840·9	116.007	1,100.341	1,216.348	32·1
1863	37.840·9	97.692	1,010.976	1,108.668	29·3
1859	37.840·9	86.841	991.440	1,078.281	28·5
1854	37.840·9	?	?	998.919	26·4
1850	37.840·9	?	?	956.893	25·3
1846	37.840·9	?	?	915.080	24·2
1841	37.840·9	?	?	828.895	21·9
1834	37.840·9	41.347	636.845	678.192	17·9

4. Становништво на крају 1902 и 1903 године — 4. Population à la fin de l'année 1902 et 1903

ОКРУЗИ DÉPARTEMENTS DE	По варошима — Dans les villes				По селима — Dans les villages				У опште — En général			
	Број становника 31 децембра 1902 год.-Nombre d'habitants au 31 décembre 1902	Вишак рођених 1903 год. Excédent des naissances en 1903	Број становника 31 децембра 1903 год.-Nombre d'habitants au 31 décembre 1903	Процент прираштаја 1903 год.-Accroissement en 1903 pour-cent	Број становника 31 децембра 1902 год.-Nombre d'habitants au 31 décembre 1902	Вишак рођених 1903 год. Excédent des naissances en 1903	Број становника 31 децембра 1903 год.-Nombre d'habitants au 31 décembre 1903	Процент прираштаја 1903 год.-Accroissement en 1903 pour-cent	Број становника 31 децембра 1902 год.-Nombre d'habitants au 31 décembre 1902	Вишак рођених 1903 год. Excédent des naissances en 1903	Број становника 31 децембра 1903 год.-Nombre d'habitants au 31 décembre 1903	Процент прираштаја 1903 год.-Accroissement en 1903 pour-cent
	1	2	3	4	5	6	7	8	9	10	11	12
Београдски-Belgrade	4.243	24	4.267	0.566	128.041	2.704	130.745	2.112	132.284	2.728	135.012	2.062
Ваљевски-Valjevo	12.473	19	12.492	0.152	124.589	1.071	125.660	0.860	137.062	1.090	138.152	0.795
Врањски-Vranja	30.059	313	30.372	1.041	190.013	3.702	193.715	1.948	220.072	4.015	224.087	1.821
Крагујевачки-Kragujevac	30.742	235	30.977	0.764	136.717	3.013	139.730	2.204	167.459	3.248	170.707	1.940
Крајински-Krajina	13.148	113	13.261	0.859	88.536	1.809	90.345	2.043	101.684	1.922	103.606	1.890
Крушевачки-Kruševac	10.977	71	11.048	0.647	133.091	2.698	135.789	2.027	144.068	2.769	146.837	1.922
Моравски-Morava	27.888	152	28.040	0.545	149.556	2.858	152.414	1.911	177.444	3.010	180.454	1.696
Нишки-Niš	32.310	45	32.355	0.139	147.711	2.820	150.531	1.909	180.021	2.865	182.886	1.591
Пиротски-Pirot	12.747	145	12.892	1.138	87.779	2.053	89.832	2.339	100.526	2.198	102.724	2.186
Подрински-Podrinje	17.590	6	17.596	0.034	193.398	2.912	196.310	1.506	210.988	2.918	213.906	1.383
Пожаревачки-Požarevac	33.736	192	33.928	0.569	203.629	2.831	206.460	1.390	237.365	3.023	240.388	1.274
Руднички-Rudnik	2.892	27	2.919	0.934	72.259	1.339	73.598	1.853	75.151	1.366	76.517	1.818
Смедеревски-Smederevo	13.652	35	13.687	0.256	114.770	2.325	117.095	2.026	128.422	2.360	130.782	1.837
Тимочки-Timok	15.122	93	15.215	0.615	123.546	1.765	125.311	1.349	138.668	1.858	140.526	1.340
Топлички-Toplica	7.074	31	7.105	0.438	86.845	1.653	88.498	1.903	93.919	1.684	95.603	1.793
Ужички-Užice	11.087	59	11.146	0.532	124.289	1.910	126.199	1.537	135.376	1.969	137.345	1.454
Чачански-Čačak	9.679	15	9.694	0.155	116.425	1.609	118.034	1.383	126.104	1.624	127.728	1.288
Београд-La ville de Belgrade	69.904	- 86	69.818	- 0.123	—	—	—	—	69.904	- 86	69.818	- 0.123
Свега-Total	355.323	1.489	356.812	0.419	2,221.194	39.072	2,260.266	1.759	2,576.517	40.561	2,617.078	1.574

5. Прираштај становника у периоду од 1895 до 1900 године — 5. Accroissement de la population dans la période de 1895 à 1900

ОКРУЗИ DÉPARTEMENTS DE	Број становника 31 декембра 1895 године Population à la fin de l'année 1895	Вишак рођених — Excédent des naissances					Број становника Population	Долази на		У периоду од 1895 до 1900 године износио је проценат прираштаја-Accroissement de 1895 à 1900			
		1896	1897	1898	1899	1900		од 1896 до 1900 године de 1896 à 1900	са природним вишком на крају avec l'excédent des naissances			по попису d'après le dénombrement	Досељавање Immigration
										31 декембра 1900 године 31 décembre 1900	од вишка рођених-par l'excédent des naissances		
1	2	3	4	5	6	7	8	9	10	11	12	13	
Београдски-Belgrade	112.557	2.700	3.201	1.901	2.920	3.278	14.000	126.557	126.117	—	440	12.438	12.047
Ваљевски-Valjevo	121.711	1.698	2.674	1.531	2.325	2.984	11.212	132.923	133.499	576	—	9.212	9.685
Врањски-Vranja	200.428	3.434	3.010	2.517	2.192	4.412	15.565	215.993	212.723	—	3.270	7.766	6.134
Крагујевачки-Kragujevac	146.960	2.569	3.355	2.528	2.721	3.048	14.221	161.181	160.704	—	477	9.677	9.352
Крајински-Krajina	93.950	1.137	943	677	1.786	1.371	5.914	99.864	89.569	—	1.295	6.295	4.916
Крушевачки-Kruševac	129.183	1.124	2.186	1.363	2.778	3.101	10.552	139.735	138.488	—	1.247	8.168	7.203
Моравски-Morava	162.274	1.477	2.844	1.511	2.674	3.118	11.624	173.898	171.089	—	2.809	7.163	5.432
Нишки-Niš	161.954	1.877	2.364	2.026	1.906	2.871	11.044	172.998	174.628	1.630	—	6.819	7.826
Пиротски-Pirot	88.473	1.128	1.428	1.569	712	2.353	7.190	95.663	96.608	945	—	8.127	9.195
Подрински-Podrinje	189.569	3.831	3.384	1.785	3.062	4.976	17.038	206.607	204.499	—	2.108	8.987	7.875
Пожаревачки-Požarevac	218.331	3.168	2.355	2.585	2.469	3.537	15.114	233.445	230.562	—	2.883	6.923	5.602
Руднички-Rudnik	66.856	1.059	1.513	1.124	1.496	1.827	7.019	73.875	72.579	—	1.296	10.499	8.560
Смедеревски-Smederevo	113.528	2.013	2.740	1.468	2.525	2.274	11.020	124.548	122.944	—	1.604	9.707	8.294
Тимочки-Timok	127.577	1.358	1.360	1.562	1.369	1.790	7.439	135.016	135.066	50	—	5.831	5.870
Топлички-Toplica	81.856	1.376	1.411	1.664	1.265	1.859	7.575	89.431	90.516	1.085	—	9.254	10.580
Ужички-Užice	123.644	1.664	1.919	1.999	1.649	1.995	9.226	132.870	131.610	—	1.260	7.462	6.443
Чачански-Čačak	114.518	1.618	1.659	1.715	1.905	2.140	9.037	123.555	122.912	—	643	7.893	7.330
Београд-La ville de Belgrade	59.115	122	22	36	56	196	144	58.971	69.769	10.798	—	0.244	18.022
Свега-Total	2,312.484	33.353	38.368	29.489	36.698	46.738	184.646	2,497.130	2,492.882	—	4.248	7.985	7.801

**6. Подела по првостепеним судовима — 6. Division
d'après les tribunaux de première instance**

Првостепени суд Tribunal de première instance de	СРЕЗОВИ Arrondissements de	Површина квадрат. километара-Superficie territoriale en kilomètres carrés	Број становника 31 декембра 1900 — Nombre d'habitants au 31 décembre 1900		
			мушких sexe masculin	женских sexe féminin	у опште en général
1	2	3	4	5	6
Алексиначки Aleksinac	Алексиначки-Aleksinac	371.4	11.962	11.389	23.351
	Бањски-Banja	561.3	12.668	12.212	24.880
	Моравски-Morava	327.6	12.489	12.000	24.489
	Ражањски-Ražanj	461.5	10.013	9.500	19.513
	Свега-Total	1.721.8	47.132	45.101	92.233
Београдски (за округ) Belgrade (pour le département du Danube)	Врачарски-Vračar	372.2	12.841	12.136	24.977
	Грочански-Grocka	328.7	10.401	10.062	20.463
	Колубарски-Kolubara	442.2	12.069	11.444	23.513
	Космајски-Kosmaj	459.1	16.269	15.742	32.011
	Посавски-Posavina	435.2	12.939	12.214	25.153
Свега-Total	2.037.4	64.519	61.598	126.117	
Ваљевски Valjevo	Ваљевски-Valjevo	499.8	16.743	14.092	30.835
	Колубарски-Kolubara	518.3	12.903	12.165	25.068
	Подгорски-Podgorina	558.2	11.428	11.343	22.771
	Посавски-Posavina	329.9	11.818	11.362	23.180
	Тамнавски-Tamnava	551.6	16.000	15.645	31.645
Свега-Total	2.457.8	68.892	64.607	133.499	
Врањски Vranja	Масурички-Masurica	503.9	8.651	8.466	17.117
	Пољанички-Poljanica	575.7	12.611	12.055	24.666
	Пчински-Pčinja	573.1	21.403	20.512	41.915
	Свега-Total	1.652.7	42.665	41.033	83.698
Горњомилановачки-Gornji Milanovac	Качерски-Kačer	408.2	9.062	8.700	17.762
	Љубићски-Ljubić	478.2	14.062	13.879	27.941
	Таковски-Takovo	683.0	14.130	12.746	26.876
	Свега-Total	1.569.4	37.254	35.325	72.579
Зајечарски Zaječar	Бољевачки-Voljevac	1.207.0	16.003	15.675	31.678
	Зајечарски-Zaječar	960.2	24.664	22.392	47.056
	Свега-Total	2.167.2	40.667	38.067	78.734
Јагодински Jagodina	Белички-Belica	510.3	16.478	15.803	32.281
	Левачки-Levač	518.7	13.610	13.612	27.222
	Темнићски-Temnić	329.4	10.489	10.367	20.856
	Свега-Total	1.358.4	40.577	39.782	80.359
Књажевачки Knjaževac	Заглавски-Zaglavak	728.0	20.270	18.671	38.941
	Сврљински-Svrljig	465.9	12.382	11.846	24.228
	Тимочки-Timok	301.2	8.711	8.680	17.391
	Свега-Total	1.495.1	41.363	39.197	80.560
Крагујевачки	Гружански-Gruža	876.3	22.492	22.463	44.955
	Јасенички-Jasenica	565.9	17.909	17.461	35.370

Првостепени суд Tribunal de première instance de	СРЕЗОВИ Arrondissements de	Површина квадрат. километара-Superficie territoriale en kilomètres carrés	Број становника 31 декембра 1900 — Nombre d'habitants au 31 décembre 1900		
			мушких sexe masculin	женских sexe féminin	у опште en général
1	2	3	4	5	6
Kragujevac	Крагујевачки-Kragujevac	408·9	24.161	20.934	45.095
	Лепенички-Lepenica	443·9	17.829	17.455	35.284
	Свега-Total	2.295·0	82.391	78.313	160.704
Крушевачки Kruševac	Жунски-Žura	886·3	8.530	8.575	17.105
	Копачички-Kopaonik	487·1	6.286	6.308	12.594
	Расински-Rasina	868·3	29.800	27.891	57.691
	Трстенички-Trstenik	493·8	15.900	15.685	31.585
	Свега-Total	2.735·5	60.516	58.409	118.975
Лесковачки Leskovac	Власотиначки-Vlasotinci	865·5	19.555	19.043	38.598
	Јабланички-Jablanica	981·1	17.667	16.293	33.960
	Лесковачки-Leskovac	842·5	28.924	27.543	56.467
	Свега-Total	2.689·1	66.146	62.879	129.025
Лознички Loznica	Азбуковачки-Azbukovica	448·5	11.633	11.722	23.355
	Јадрански-Jadar	662·7	18.738	17.950	36.688
	Рађевски-Radjevina	547·5	11.711	11.592	23.303
	Свега-Total	1.658·7	42.082	41.264	83.346
Неготински Negotin	Брзопаланачки-Brza Palanka	639·6	8.982	8.775	17.757
	Кључки-Ključ	603·9	8.636	8.583	17.219
	Крајински-Krajina	661·9	10.481	10.570	21.051
	Неготински-Negotin	630·0	15.342	14.352	29.694
	Поречки-Poreč	1.003·6	6.495	6.353	12.848
	Свега-Total	3.539·0	49.936	48.633	98.569
Нишки-Niš	Нишки-Niš	831·7	42.615	35.065	77.680
	Свега-Total	831·7	42.615	35.065	77.680
Пиротски Piroć	Белопаланачки-Bela Palanka	553·5	9.425	9.092	18.517
	Лужнички-Lužnica	418·2	11.029	10.727	21.756
	Нишавски-Nišava	1.447·7	29.355	26.980	56.335
	Свега-Total	2.419·4	49.809	46.799	96.608
Пожаревачки Požarevac	Голубачки-Golubac	364·7	8.084	7.633	15.717
	Звишки-Zvižd	826·5	10.382	10.097	20.479
	Млавски-Mlava	661·0	25.600	25.153	50.753
	Моравски-Morava	394·0	15.313	14.821	30.134
	Пожаревачки-Požarevac	539·2	31.190	27.975	59.165
	Рамски-Ram	427·5	16.880	16.684	33.564
	Хомољски-Homolje	943·6	10.447	10.303	20.750
	Свега-Total	4.156·5	117.896	112.666	230.562

Првостепенни суд Tribunal de première instance de	СРЕЗОВИ Arrondissements de	Површина квадрант. километара-Superficie territoriale en kilomètres carrés	Број становника 31 декембра 1900 — Nombre d'habitants au 31 décembre 1900		
			мушких sexe masculin	женских sexe féminin	у опште en général
1	2	3	4	5	6
Прокупачки Prokuplje	Добрички-Dobrič . . .	683·2	13.887	12.988	26.875
	Косанички-Kosanica	1.307·2	11.536	10.624	22.160
	Прокупачки-Prokuplje	848·4	21.531	19.950	41.481
	Свега-Total . . .	2.838·8	46.954	43.562	90.516
Смедеревски Smederevo	Јасенички-Jasenica .	438·7	23.918	23.688	47.606
	Орашки-Orašje . . .	294·0	18.142	18.087	36.229
	Подунавски-Podunavlje	544·4	20.140	18.969	39.109
	Свега-Total . . .	1.277·1	62.200	60.744	122.944
Ђупријски Ђуприја	Деспотовачки-Despotovac	460·1	12.028	11.728	23.756
	Параћински-Paraćin	746·9	20.868	18.719	39.587
	Ресавски-Resava . .	334·0	13.925	13.462	27.387
	Свега-Total . . .	1.541·0	46.821	43.909	90.730
Ужички Užice	Ариљски-Arilje . .	528·2	6.793	6.831	13.624
	Златиборски-Zlatibor	829·1	12.363	12.493	24.856
	Пожешки-Požega . .	435·2	13.264	12.093	25.357
	Рачански-Rača . . .	671·8	12.395	12.406	24.801
	Ужички-Užice	484·9	14.191	13.302	27.493
	Црногорски-Crna Gora	338·5	7.727	7.752	15.479
Свега-Total . . .	3.287·7	66.733	64.877	131.610	
Чаџански Čačak	Драгачевски - Dragачево	660·7	15.607	15.801	31.408
	Жички-Žiža	794·7	13.084	12.364	25.448
	Моравички-Moravica	1.051·4	11.068	11.340	22.408
	Студенички-Studenica	1.022·4	12.941	12.688	25.629
	Трнавски-Trnava . .	268·6	9.432	8.587	18.019
Свега-Total . . .	3.797·8	62.132	60.780	122.912	
Шабачки Šabac	Маџвански-Маџва .	836·1	28.826	28.628	57.454
	Посавотамнавски-Posavo-Tamnava . .	615·6	14.042	13.646	27.688
	Поцерски-Pocerina .	440·9	18.808	17.203	36.011
	Свега-Total . . .	1.892·6	61.676	59.477	121.153
За варош Београд (pour la ville de) Belgrade	Београд-La ville de Belgrade	12·0	40.302	29.467	69.769

7. Подела по епархијама — 7. Division par diocèses

ОКРУЗИ DÉPARTEMENTS DE	Површина квадрат. километара-Super- ficie territoriale en kilomètres carrés	Број становника 31 декембра 1900 год. — Nombre d'habi- tants au 31 décembre 1900		
		мушких sexe masculin	женских sexe féminin	у опште en général
	1	2	3	4
Београдска епархија — Diocèse de Belgrade Столица у Београду — Résidence à Belgrade				
Београдски с Београдом-Belgrade, avec la ville de Belgrade	2.037·4	104.821	91.065	195.886
Смедеревски-Smederevo	1.277·1	62.200	60.744	122.944
Пожаревачки-Požarevac	4.156·5	117.896	112.666	230.562
Моравски-Morava	2.899·4	87.398	83.691	171.089
Крагујевачки (без груж. среза)-Kragu- jevac (sans l'arrondissement de Gruža)	1.418·7	59.899	55.850	115.749
Свега-Total	11.789·1	432.214	404.016	836.230
Жична епархија — Diocèse de Žiça Столица у Чачку — Résidence à Čačak				
Ужички-Užice	3.287·7	66.733	64.877	131.610
Руднички-Rudnik	1.569·4	37.254	35.325	72.579
Чачански-Čačak	3.797·8	62.132	60.780	122.912
Гружански срез-Arrondissement de Gruža	876·3	22.492	22.463	44.955
Трстенички срез-Arrondissement de Trstenik	493·8	15.900	15.685	31.585
Свега-Total	10.025·0	204.511	199.130	403.641
Нишка епархија — Diocèse de Niš Столица у Нишу — Résidence à Niš				
Топлички-Toplica	2.838·8	46.954	43.562	90.516
Врањски-Vranja	4.341·8	108.811	103.912	212.723
Пиротски-Pirot	2.419·4	49.809	46.799	96.608
Крушевачки (без трстеничког среза) Kruševac (sans l'arrondissement de Trstenik)	2.216·1	54.629	52.274	106.903
Нишки (без бањског среза)-Niš (sans l'arrondissement de Banja)	1.996·6	79.448	70.300	149.748
Свега-Total	13.812·7	339.651	316.847	656.498
Тимочна епархија — Diocèse du Timok Столица у Зајечару — Résidence à Zaječar				
Крајински-Krajina	2.909·0	49.936	48.633	98.569
Тимочки-Timok	3.196·4	69.648	65.418	135.066
Бањски срез-Arrondissement de Banja	561·3	12.668	12.212	24.880
Свега-Total	6.666·7	132.252	126.263	258.515
Шабачка епархија — Diocèse de Šabac Столица у Шапцу — Résidence à Šabac				
Подрински-Podrinje	3.551·3	103.758	100.741	204.499
Ваљевски-Valjevo	2.457·8	68.892	64.607	133.499
Свега-Total	6.009·1	172.650	165.348	337.998
У опште-En général	48.302·6	1,281.278	1,211.604	2,492.882

8. Срезови по броју становника

8. Arrondissements d'après le nombre d'habitants

(Без окружних вароши — Sans les villes départementales)

СРЕЗОВИ Arrondissements de	ОКРУЗИ Départements de	Број становника Nombre d'habitants			у опште en général	На 1000 мушких до- лази женских-Nom- bre de femmes pour 1000 hommes
		МУШКИХ sexe masculin	ЖЕНСКИХ sexe féminin	у опште en général		
1	2	3	4	5	6	
Мачвански-Mačva . . .	Подрински-Podrinje . . .	28.826	28.628	57.454	993.1	
Лесковачки-Leskovac . . .	Врањски-Vranja . . .	28.924	27.543	56.467	952.0	
Нишки-Niš	Нишки-Niš	27.186	25.921	53.107	953.5	
Млавски-Mlava	Пожаревачки-Požarevac . . .	25.600	25.153	50.753	982.5	
Расински-Rasina	Крушевачки-Kruševac	25.481	25.238	50.719	990.5	
Јасенички-Jasenica	Смедеревски-Smederevo	23.918	23.688	47.606	990.4	
Пожаревачки-Požarevac	Пожаревачки-Požarevac	23.203	22.982	46.185	990.5	
Нишавски-Nišava	Пиротски-Pirot	23.480	22.460	45.940	956.6	
Гружански-Gruža	Крагујевачки-Kragujevac	22.492	22.463	44.955	998.8	
Заглавски-Zaglavak	Тимочки-Timok	20.270	18.671	38.941	921.1	
Зајечарски-Zaječar	Тимочки-Timok	19.486	19.290	38.776	989.9	
Власотиначки-Vlasotinci	Врањски-Vranja	19.555	19.043	38.598	973.8	
Јадрански-Jadar	Подрински-Podrinje	18.738	17.950	36.688	957.9	
Орашки-Orašje	Смедеревски-Smederevo	18.142	18.087	36.229	997.0	
Прокупачки-Prokuplje	Топлички-Toplica	18.709	17.380	36.089	929.0	
Јасенички-Jasenica	Крагујевачки-Kragujevac	17.909	17.461	35.370	975.0	
Лепенички-Lepenica	Крагујевачки-Kragujevac	17.829	17.455	35.284	979.6	
Параћински-Paraćin	Моравски-Morava	17.823	16.609	34.432	931.9	
Јабланички-Jablanica	Врањски-Vranja	17.667	16.293	33.960	922.2	
Рамски-Ram	Пожаревачки-Požarevac	16.880	16.684	33.564	988.4	
Белички-Belica	Моравски-Morava	16.478	15.803	32.281	959.0	
Космајски-Kosmaj	Београдски-Belgrade	16.269	15.742	32.011	967.6	
Подунавски-Podunavlje	Смедеревски-Smederevo	16.075	15.893	31.968	988.7	
Бољевачки-Boljevac	Тимочки-Timok	16.003	15.675	31.678	979.5	
Тамнавски-Tamnava	Ваљевски-Valjevo	16.000	15.645	31.645	977.8	
Трстенички-Trstenik	Крушевачки-Kruševac	15.900	15.685	31.585	986.5	
Драгачевски-Dragačevo	Руднички-Rudnik	15.607	15.801	31.408	1.012.4	
Пчински-Pčinja	Врањски-Vranja	15.709	15.620	31.329	994.3	
Моравски-Morava	Пожаревачки-Požarevac	15.313	14.821	30.134	967.9	
Крагујевачки-Kragujevac	Крагујевачки-Kragujevac	14.708	14.801	29.509	1.006.4	
Љубићски-Ljubić	Руднички-Rudnik	14.062	13.879	27.941	487.0	
Посавотамнавски Posavo-Tamnava	Подрински-Podrinje	14.042	13.646	27.688	971.8	
Ресавски-Resava	Моравски-Morava	13.925	13.462	27.387	966.8	
Левачки-Levač	Моравски-Morava	13.610	13.612	27.222	1.000.2	
Таковски-Takovo	Руднички-Rudnik	14.130	12.746	26.876	909.2	
Добрички-Dobrič	Топлички-Toplica	13.887	12.988	26.875	903.5	
Студенички-Studenica	Руднички-Rudnik	12.941	12.688	25.629	980.5	
Жички-Žiža	Руднички-Rudnik	13.084	12.364	25.448	945.0	
Пожешки-Požega	Ужички-Užice	13.264	12.093	25.357	911.7	
Посавски-Posavina	Београдски-Belgrade	12.939	12.214	25.153	944.0	
Колубарски-Kolubara	Ваљевски-Valjevo	12.903	12.165	25.068	942.8	
Врачарски-Vračar	Београдски-Belgrade	12.841	12.136	24.977	945.1	
Поцерски-Pocerina	Подрински-Podrinje	12.588	12.339	24.927	980.2	

СРЕЗОВИ Arrondissements de	ОКРУЗИ Départements de	Број становника Nombre d'habitants			На 1000 мушких до- лази женских-Nom- bre de femmes pour 1000 hommes
		МУШКИХ sexe masculin	ЖЕНСКИХ sexe féminin	У ОШТЕ en général	
1	2	3	4	5	6
Бањски-Banja	Нишки-Niš	12.668	12.212	24.880	964.0
Златиборски-Zlatibor	Ужички-Užice	12.363	12.493	24.856	1.010.5
Рачански-Rača	Ужички-Užice	12.395	12.406	24.801	1.000.9
Пољанички-Poljanica	Врањски-Vranja	12.611	12.055	24.666	955.9
Моравски-Morava	Нишки-Niš	12.489	12.000	24.489	960.8
Сврљински-Svrljig	Нишки-Niš	12.382	11.846	24.228	956.7
Деспотовачки-Despotova- vac	Моравски-Morava	12.028	11.728	23.756	975.0
Колубарски-Kolubara	Београдски-Belgrade	12.069	11.444	23.513	948.2
Неготински-Negotin	Крајински-Krajina	11.584	11.843	23.427	1.022.4
Ваљевски-Valjevo	Ваљевски-Valjevo	11.840	11.548	23.388	975.3
Азбуковачки-Azbukovica	Подрински-Podrinje	11.633	11.722	23.355	1.007.6
Алексиначки-Aleksinac	Нишки-Niš	11.962	11.389	23.351	952.1
Рађевски-Radjevina	Подрински-Podrinje	11.711	11.592	23.303	989.8
Посавски-Posavina	Ваљевски-Valjevo	11.818	11.362	23.180	961.4
Подгорски-Podgorina	Ваљевски-Valjevo	11.428	11.343	22.771	992.6
Моравички-Moravica	Руднички-Rudnik	11.068	11.340	22.408	1.024.6
Косанички-Kosanica	Топлички-Toplica	11.536	10.624	22.160	920.9
Лужнички-Lužnica	Пиротски-Pirot	11.029	10.727	21.756	972.6
Крајински-Krajina	Крајински-Krajina	10.481	10.570	21.051	1.008.5
Ужички-Užice	Ужички-Užice	10.437	10.541	20.978	1.010.0
Темнишки-Temnić	Моравски-Morava	10.489	10.367	20.856	988.4
Хомољски-Homolje	Пожаревачки-Požarevac	10.447	10.303	20.750	984.3
Звишки-Zvižd	Пожаревачки-Požarevac	10.382	10.097	20.479	972.5
Грочански-Grocka	Београдски-Belgrade	10.401	10.062	20.463	967.4
Ражањски-Ražanj	Крушевачки-Kruševac	10.013	9.500	19.513	948.8
Белопаланачки - Bela Palanka	Пиротски-Pirot	9.425	9.092	18.517	964.7
Каџерски-Kačar	Руднички-Rudnik	9.062	8.700	17.762	960.0
Брзопаланачки - Brza Palanka	Крајински-Krajina	8.982	8.775	17.757	977.0
Тимочки-Timok	Тимочки-Timok	8.711	8.680	17.391	996.4
Кључки-Ključ	Крајински-Krajina	8.636	8.583	17.219	994.0
Масурички-Masurica	Врањски-Vranja	8.651	8.466	17.117	978.6
Жупски-Župa	Крушевачки-Kruševac	8.530	8.575	17.105	1.005.3
Голубачки-Golubac	Пожаревачки-Požarevac	8.084	7.633	15.717	944.2
Црногорски-Crna Gora	Ужички-Užice	7.727	7.752	15.479	1.003.2
Трнавски-Trnava	Руднички-Rudnik	6.924	6.863	13.787	991.2
Ариљски-Arilje	Ужички-Užice	6.793	6.831	13.624	1.005.6
Поречки-Poreč	Крајински-Krajina	6.495	6.353	12.848	978.1
Конаонички-Kopaonik	Крушевачки-Kruševac	6.286	6.308	12.594	1.003.5

9. Вароши по броју становника
9. Villes d'après le nombre d'habitants

ИМЕНА ВАРОШИ Noms des villes	ОКРУЗИ Départements de	Број становника Nombre d'habitants			у опште en général	На 1000 мушких долази женских Nombre de femmes pour 1000 hommes
		МУШКИХ sexe masculin	ЖЕНСКИХ sexe féminin	у опште en général		
1	2	3	4	5	6	
Београд-Belgrade . . .		40.302	29.467	69.769	731·2	
Ниш-Niš	Нишки-Niš	15.425	9.144	24.573	592·6	
Крагујевац-Kragujevac	Крагујевачки-Kragujevac	9.453	6.133	15.586	648·8	
Лесковац-Leskovac . .	Врањски-Vranja . . .	6.926	6.715	13.641	969·5	
Пожаревац-Požarevac .	Пожаревачки-Požarevac	7.987	4.993	12.980	626·4	
Шабац-Šabac	Подрински-Podrinje . .	6.220	4.864	11.084	782·0	
Врања-Vranja	Врањски-Vranja . . .	5.694	4.892	10.586	859·2	
Пирот-Pirot	Пиротски-Pirot . . .	5.875	4.520	10.395	769·2	
Зајечар-Zaječar . . .	Тимочки-Timok . . .	5.178	3.102	8.280	599·0	
Ваљево-Valjevo . . .	Ваљевски-Valjevo . . .	4.903	2.544	7.447	519·0	
Смедерево-Smederevo .	Смедеревски-Smederevo	4.065	3.076	7.141	759·6	
Крушевац-Kruševac . .	Крушевачки-Kruševac .	4.319	2.653	6.972	614·3	
Ужице-Užice	Ужички-Užice	3.754	2.761	6.515	735·4	
Неготин-Negotin . . .	Крајински-Krajina . .	3.758	2.509	6.267	667·6	
Параћин-Paraćin . . .	Моравски-Morava . .	2.919	2.676	5.595	916·7	
Књажевац-Knjaževac .	Тимочки-Timok . . .	3.498	1.951	5.449	557·7	
Прокупље-Prokuplje .	Топлички-Toplica . .	2.822	2.570	5.392	917·1	
Алексинач-Aleksinac .	Нишки-Niš	2.694	2.505	5.199	929·8	
Ђурђија-Đurđija . . .	Моравски-Morava . .	3.045	2.110	5.155	692·9	
Свилајинац-Svilajinac .	Моравски-Morava . .	2.593	2.308	4.901	851·8	
Јагодина-Jagodina . .	Моравски-Morava . .	2.507	2.269	4.776	905·1	
Чачак-Čačak	Руднички-Rudnik . . .	2.508	1.724	4.232	687·4	
Горњи Милановац Gornji Milanovac . .	Руднички-Rudnik	1.975	861	2.836	435·9	
Лозница-Loznica . . .	Подрински-Podrinje . .	1.526	1.137	2.663	745·1	

10. Варошице по броју становника
10. Bourgs d'après le nombre d'habitants

ИМЕНА ВАРОШИЦА Noms des bourgs	О К Р У Ж И Départements de	Број становника Nombre d'habitants			На 1000 мушких долази женских Nombre de femmes pour 1000 hommes
		МУШКИХ sexe masculin	ЖЕНСКИХ sexe féminin	У ОПШТЕ en gé- né- ral	
1	2	3	4	5	6
Ланово-Larovo	Крагујевачки-Kragujevac	2.855	2.752	5.607	964-0
Власотинци - Vlasotinci	Врањски-Vranja	2.038	1.983	4.021	973-0
Божевац-Boževac	Пожаревачки-Požarevac	1.794	1.718	3.512	957-6
Паланка-Palanka	Смедеревски-Smederevo	1.966	1.525	3.491	775-7
Краљево-Kraljevo	Руднички-Rudnik	1.992	1.324	3.316	664-6
Велико Градиште - Ve- liko Gradište	Пожаревачки-Požarevac	1.661	1.428	3.089	859-7
Жагубица-Žagubica	Пожаревачки-Požarevac	1.486	1.339	2.825	901-1
Обреновац-Obrenovac	Ваљевски-Valjevo	1.537	1.196	2.733	778-1
Петровац-Petrovac	Пожаревачки-Požarevac	1.454	1.270	2.724	873-5
Пожега-Požega	Ужички-Užice	1.874	676	2.550	360-7
Александровац - Alek- sandrovac	Пожаревачки-Požarevac	1.261	1.230	2.491	975-4
Соко-Бања - Soko-Banja	Нишки-Niš	1.269	1.074	2.343	846-3
Гроцка-Grocka	Београдски-Belgrade	1.192	1.089	2.281	913-6
Сараорац-Saraorac	Смедеревски-Smederevo	1.129	1.057	2.186	936-2
Кучево-Kučevo	Пожаревачки-Požarevac	1.127	1.050	2.177	931-7
Аранђеловац-Arandjelov- vac	Крагујевачки-Kragujevac	1.162	854	2.016	735-0
Топола-Topola	Крагујевачки-Kragujevac	1.066	932	1.998	874-3
Бела Паланка-Bela Pa- lanka	Пиротски-Pirot	1.005	984	1.989	979-1
Жабари-Žabari	Пожаревачки-Požarevac	968	935	1.903	965-9
Варварин-Varvarin	Моравски-Morava	949	938	1.887	987-7
Кладово-Kladovo	Крајински-Krajina	951	903	1.854	949-5
Велики Поповић-Veliki Popović	Моравски-Morava	841	704	1.545	837-1
Куршумлија-Kuršumlija	Топлички-Toplica	916	617	1.533	673-6
Голубац-Golubac	Пожаревачки-Požarevac	807	720	1.527	892-2

ИМЕНА ВАРОШИЦА Noms des bourgs	О К Р У Ж И Départements de	Број становника Nombre d'habitants			У опште en général	На 1000 мушких домаћих женских Nombre de femmes pour 1000 hommes
		МУШКИХ sexe masculin	ЖЕНСКИХ sexe féminin	У опште en général		
1	2	3	4	5	6	
Баточина-Batočina . . .	Крагујевачки-Kragujevac	777	700	1.477	900·9	
Трстеник-Trstenik . . .	Крушевачки-Kruševac . . .	851	594	1.445	698·0	
Доњи Милановац-Donji Milanovac	Крајински-Krajina	694	722	1.416	1.040·4	
Рековац-Rekovac	Моравски-Morava	697	668	1.365	958·4	
Текија-Tekija	Крајински-Krajina	682	654	1.336	959·1	
Уб-Ub	Ваљевски-Valjevo	701	600	1.301	855·9	
Ивањица-Ivanjica	Руднички-Rudnik	618	588	1.206	951·5	
Сурдулица-Surdulica	Врањски-Vranja	640	557	1.197	870·3	
Бојевац-Boljevac	Тимочки-Timok	646	549	1.195	849·8	
Лешница-Lešnica	Подрински-Podrinje	612	577	1.189	942·8	
Наталинци-Natalinci	Крагујевачки-Kragujevac	611	565	1.176	924·7	
Багрдан-Bagrdan	Моравски-Morava	607	543	1.150	894·6	
Деспотовац-Despotovac	Моравски-Morava	540	542	1.082	1.003·7	
Рача-Rača	Крагујевачки-Kragujevac	586	466	1.052	795·2	
Брза Паланка-Brza Pa- lanka	Крајински-Krajina	521	530	1.051	1.017·3	
Мајданек - Majdanpek Александровац - Alek- sandrovac	Крајински-Krajina Крушевачки-Kruševac	507	535	1.042	1.055·2	
Ражањ-Ražanj	Крушевачки-Kruševac	542	453	995	835·8	
Младеновац-Mladenovac	Београдски-Belgrade	465	463	928	995·5	
Мионица-Mionica	Београдски-Belgrade	587	324	911	552·0	
Крунањ-Krupanj	Ваљевски-Valjevo	504	374	878	740·1	
Рашка-Raška	Подрински-Podrinje	398	416	814	1.045·2	
Бајина Башта - Bajina Bašta	Руднички-Rudnik Ужички-Užice	418	281	699	672·2	
Лазаревац-Lazarevac	Ужички-Užice	377	297	674	787·8	
Лазаревац-Lazarevac	Београдски-Belgrade	383	288	671	751·9	
Колари-Kolari	Смедеревски-Smederevo	278	294	572	1.057·6	
Љубовија-Ljubovija	Подрински-Podrinje	238	147	385	618·0	
Ариље-Arilje	Ужички-Užice	210	145	355	690·5	

ИМЕНА ВАРОШИЦА Noms des bourgs	О К Р У З И Départements de	Број становника Nombre d'habitants			На 1000 мушких долази женских Nombre de femmes pour 1000 hommes
		МУШКИХ sexe masculin	ЖЕНСКИХ sexe féminin	У ОШТЕ en gé- néral	
1	2	3	4	5	6
Брус-Brus	Крушевачки-Kruševac .	186	149	335	801.1
Митровица-Mitrovica .	Подрински-Podrinje .	190	138	328	726.3
Сопот-Sopot	Београдски-Belgrade .	163	119	282	730.1
Косјерићи-Kosjerići . .	Ужички-Užice	156	112	268	717.9
Гуча-Guča	Руднички-Rudnik . . .	146	82	228	561.7
Рогачица-Rogačica . .	Ужички-Užice	96	113	209	1.177.1
Драгинац-Draginac . .	Подрински-Podrinje .	52	37	89	711.5
	Свега-Total . .	48.979	41.920	90.899	855.9

II. Куће — домови — II. Maisons

a. По варошима и селима — a. Dans les villes et les villages

О К Р У З И DÉPARTEMENTS DE	Број кућа Nombre des maisons			На 1 км ² долази просечно кућа Nombre moyen des maisons par km ²
	по варошима dans les villes	по селима dans les villages	у оште en général	
	1	2	3	
Београдски-Belgrade	831	17.506	18.337	9.1
Ваљевски-Valjevo	1.687	16.000	17.687	7.2
Врањски-Vranja	5.556	26.928	32.484	7.4
Крагујевачки-Kragujevac	4.920	20.525	25.445	11.1
Крајински-Krajina	2.529	16.147	18.676	6.4
Крушевачки-Kruševac	1.901	20.623	22.524	8.3
Моравски-Morava	5.189	23.417	28.606	9.9
Нишки-Niš	4.643	20.015	24.658	9.6
Пиротски-Pirot	2.271	11.749	14.020	5.8
Подрински-Podrinje	2.772	25.425	28.197	7.9
Пожаревачки-Požarevac	5.780	33.551	39.331	9.5
Руднички-Rudnik	426	10.977	11.403	7.3
Смедеревски-Smederevo	2.410	16.832	19.242	15.0
Тимочки-Timok	2.450	21.482	23.932	7.5
Топлички-Toplica	1.335	11.941	13.276	4.6
Ужички-Užice	1.564	19.006	20.570	6.3
Чачански-Čačak	1.763	18.688	20.451	5.4
Београд-La ville de Belgrade	5.692	—	5.692	474.3
Свега-Total	53.719	330.812	384.531	8.0
1895	51.533	307.181	358.714	7.4
1890	48.875	286.885	335.760	7.9

11. Куће — домови — 11. Maisons

б. По категоријама — b. Par catégories

ОКРУЗИ DÉPARTEMENTS DE	Б р о ј к у ћ а — N o m b r e d e s m a i s o n s								Процент кућа-Pour-cent des maisons					
	Државних appartenant à l' Etat	Окружних appartenant aux départements	Срепских appartenant aux arrondissements	Општинских appartenant aux communes	Приватних privées	у којима станују-habitées			У опште en général	Приватних privées	Осталих-autres	у којима станују-habitées		
						сами власници par leurs propriétaires	закупи par des locatai- res	поред власника и закупа par les propriétaires et des locataires en même temps				сами власници par leurs propriétaires	закупи par des loca- taires	поред власника и закупа-par les propriétaires et des locataires en même temps
1	2	3	4	5	6	7	8	9	10	11	12	13	14	
Београдски-Belgrade	35	—	8	128	18.166	17.156	975	206	18.337	99.07	0.93	93.56	5.32	1.12
Ваљевски-Valjevo	16	1	10	84	17.576	16.071	1.267	349	17.687	99.37	0.63	90.86	7.16	1.98
Врањски-Vranja	113	1	7	116	32.247	30.730	1.545	209	32.484	99.27	0.73	94.60	4.73	0.67
Крагујевачки-Kragujevac	70	2	4	107	25.262	23.199	1.705	541	25.445	99.28	0.72	91.17	6.70	2.13
Крајински-Krajina	221	2	4	93	18.356	17.241	1.230	205	18.676	98.29	1.71	92.32	6.60	1.08
Крушевачки-Kruševac	44	4	6	84	22.386	21.232	1.041	251	22.524	99.39	0.61	94.26	4.62	1.12
Моравски-Morava	288	5	13	95	28.205	26.382	1.908	316	28.606	98.60	1.40	92.23	6.67	1.10
Нишки-Niš	101	3	27	117	24.410	22.286	1.653	719	24.658	98.99	1.01	90.38	6.70	2.92
Пиротски-Pirot	48	1	2	56	13.913	13.217	684	119	14.020	99.24	0.76	94.27	4.88	0.85
Подрински-Podrinje	33	2	9	116	28.037	25.800	1.907	490	28.197	99.43	0.57	91.50	6.76	1.74
Пожаревачки-Požarevac	70	2	10	146	39.103	37.256	1.806	269	39.331	99.42	0.58	94.72	4.59	0.69
Руднички-Rudnik	10	2	5	40	11.346	10.824	441	138	11.403	99.50	0.50	94.92	3.87	1.21
Смедеревски-Smederevo	110	—	11	105	19.016	17.630	1.233	379	19.242	98.83	1.17	91.62	6.41	1.97
Тимочки-Timok	23	4	7	84	23.814	22.637	1.034	261	23.932	99.51	0.49	94.59	4.32	1.09
Топлички-Toplica	9	2	3	54	13.208	12.643	490	143	13.276	99.49	0.51	95.23	3.69	1.08
Ужички-Užice	27	5	16	47	20.475	19.332	918	320	20.570	99.54	0.46	93.98	4.46	1.56
Чачански-Čačak	24	3	8	69	20.347	19.065	1.151	235	20.451	99.49	0.51	93.22	5.63	1.15
Београд-La ville de Belgrade	229	3	1	66	5.393	1.294	2.709	1.689	5.692	94.74	5.26	22.73	47.59	29.68
По варошима-Dans les villes	946	35	87	343	52.308	31.116	17.000	5.603	53.719	97.37	2.63	57.93	31.65	10.42
По селима-Dans les villages	525	7	64	1.264	328.952	322.879	6.697	1.236	330.812	99.44	0.56	97.60	2.02	0.38
Свега-Total	1.471	42	151	1.607	381.260	353.995	23.697	6.839	384.531	99.15	0.85	92.06	6.16	1.78
1895	1.130	32	82	1.371	356.099	329.577	22.117	7.020	358.714	99.27	0.73	91.87	6.17	1.96

12. Домаћини по имовном стању — 12. Propriétaires d'après la fortune

ОКРУЗИ DÉPARTEMENTS DE	Број домаћина-Nombre des propriétaires					Процент домаћина-Pour-cent des propriétaires			
	који су имали-possédant			који нису имали непокретне имовине ne possédant pas d'immeubles	у опште en général	који су имали-possédant			који нису имали непокретне имовине ne possédant pas d'immeubles
	само кућу une maison seulement	поред куће и друге непокретности-une maison et d'autres immeubles	само непокретности des immeubles seulement			само кућу une maison seulement	поред куће и друге непокретности une maison et d'autres immeubles	само непокретности des immeubles seulement	
1	2	3	4	5	6	7	8	9	
Београдски-Belgrade	1.212	15.914	171	1.313	18.610	6.51	85.51	0.92	7.06
Ваљевски-Valjevo	1.511	14.570	187	2.073	18.341	8.24	79.44	1.02	11.30
Врањски-Vranja	2.582	27.703	251	2.060	32.596	7.92	84.99	0.77	6.32
Крагујевачки-Kragujevac	2.080	21.350	265	2.698	26.393	7.88	80.89	1.01	10.22
Крајински-Krajina	1.198	15.858	287	1.571	18.914	6.33	83.84	1.52	8.31
Крушевачки-Kruševac	1.149	19.892	187	1.485	22.713	5.06	87.58	0.82	6.54
Моравски-Morava	1.792	24.553	324	2.255	28.924	6.19	84.89	1.12	7.80
Нишки-Niš	1.898	20.809	276	2.636	25.619	7.41	81.22	1.08	10.29
Пиротски-Pirot	1.056	12.527	216	365	14.164	7.46	88.44	1.52	2.58
Подрински-Podrinje	2.876	22.850	205	3.172	29.103	9.88	78.51	0.71	10.90
Пожаревачки-Požarevac	3.058	33.423	300	2.718	39.499	7.73	84.63	0.75	6.89
Руднички-Rudnik	435	10.378	99	574	11.486	3.79	90.35	0.86	5.00
Смедеревски-Smederevo	1.802	15.750	202	1.757	19.511	9.24	80.72	1.03	9.01
Тимочки-Timok	1.001	21.636	407	1.069	24.113	4.15	89.73	1.69	4.43
Топлички-Toplica	831	11.689	121	696	13.337	6.23	87.64	0.91	5.22
Ужички-Užice	909	18.347	176	1.538	20.970	4.34	87.49	0.84	7.33
Чачански-Čačak	857	18.152	180	1.600	20.789	4.12	87.32	0.87	7.69
Београд-La ville de Belgrade	2.848	1.014	398	11.751	16.011	17.79	6.33	2.49	73.39
По варошима-Dans les villes	13.897	22.477	2.354	30.619	69.347	20.04	32.41	3.40	44.15
По селима-Dans les villages	15.198	303.938	1.898	10.712	331.746	4.58	91.59	0.60	3.23
Свега-Total	29.095	326.415	4.252	41.331	401.093	7.25	81.38	1.06	10.31
У 1895 год.-Année 1895									
По варошима-Dans les villes	11.475	23.397	2.082	29.625	66.579	17.23	35.14	3.13	44.50
По селима-Dans les villages	18.132	278.895	1.522	10.068	308.617	5.88	90.37	0.49	3.26
Свега-Total	29.607	302.292	3.604	39.693	375.196	7.89	80.57	0.96	10.58

13. Домаћини по имовном стању и занимању — 13. Propriétaires d'après la fortune et par profession

ОКРУЗИ DÉPARTEMENTS DE	Број домаћина, који имају непокретног имања а по занимању su-Nombre des propriétaires possédant du bien immobilier							Од сто домаћина, који имају непокретног имања било је по занимању Pour-cent par profession des propriétaires possédant du bien immobilier							
	свештеници prêtres	јавни службеници fonctionnaires publics	трговци и механичари commerçants et aubergistes	занатлије artisans	слуге и надничари pri-domestiques et journaliers	другог занимања autres professions	земљорадници agriculteurs	у опште en général	свештеници prêtres	јавни службеници fonctionnaires publics	трговци и механичари commerçants et aubergistes	занатлије artisans	слуге и надничари pri-domestiques et journaliers	другог занимања autres professions	земљорадници agriculteurs
	1	2	3	4	5	6	7	8	9	10	11	12	13	14	15
Београдски-Belgrade	32	85	178	392	80	66	16.464	17.297	0.19	0.49	1.03	2.27	0.46	0.38	95.18
Ваљевски-Valjevo	35	114	277	421	265	200	14.956	16.268	0.22	0.70	1.70	2.59	1.63	1.23	91.93
Врањски-Vranja	101	309	680	1.544	922	617	26.363	30.536	0.33	1.01	2.23	5.06	3.02	2.02	86.33
Крагујевачки-Kragujevac	60	418	476	862	208	411	21.260	23.695	0.25	1.76	2.01	3.64	0.90	1.74	89.70
Крајински-Krajina	35	149	307	531	156	235	15.930	17.343	0.20	0.86	1.77	3.06	0.90	1.36	91.85
Крушевачки-Kruševac	44	216	357	458	93	225	19.835	21.228	0.21	1.02	1.68	2.15	0.43	1.05	93.56
Моравски-Morava	39	275	585	806	300	374	24.290	26.669	0.15	1.03	2.19	3.02	1.13	1.40	91.08
Нишки-Niš	59	463	583	1.104	509	616	19.649	22.983	0.26	2.01	2.54	4.80	2.21	2.68	85.50
Пиротски-Pirot	32	164	309	829	360	363	11.742	13.799	0.23	1.19	2.24	6.01	2.61	2.63	85.09
Подрински-Podrinje	52	159	461	570	351	426	23.912	25.931	0.20	0.61	1.78	2.20	1.35	1.64	92.22
Пожаревачки-Požarevac	62	291	650	931	196	368	34.283	36.781	0.17	0.79	1.77	2.53	0.53	1.00	93.21
Руднички-Rudnik	21	50	104	154	28	33	10.522	10.912	0.19	0.46	0.95	1.41	0.26	0.31	96.42
Смедеревски-Smederevo	32	129	366	545	188	270	16.224	17.754	0.18	0.72	2.06	3.07	1.06	1.52	91.39
Тимочки-Timok	37	196	414	724	179	196	21.298	23.044	0.16	0.85	1.80	3.14	0.78	0.85	92.42
Топлички-Toplica	23	119	173	266	230	77	11.755	12.641	0.18	0.94	1.37	2.10	1.82	0.61	92.98
Ужички-Užice	39	154	228	260	83	148	18.520	19.432	0.20	0.80	1.12	1.34	0.43	0.80	95.31
Чачански-Čačak	40	120	260	270	113	163	18.223	19.189	0.21	0.63	1.35	1.41	0.59	0.85	94.96
Београд-La ville de Belgrade	28	1.433	672	665	286	1.068	108	4.260	0.66	33.64	15.78	15.61	6.71	25.07	2.53
По варошима-Dans les villes	247	4.067	5.862	7.448	3.501	5.174	12.429	38.728	0.64	10.50	15.14	19.22	9.04	13.36	32.10
По селима-Dans les villages	524	777	1.218	3.884	1.046	682	312.903	321.034	0.16	0.24	0.38	1.21	0.33	0.21	97.47
Свега-Total	771	4.844	7.080	11.332	4.547	5.856	325.332	359.762	0.21	1.35	1.97	3.15	1.26	1.63	90.43

14. Задруге — 14. Ménages

ОКРУЗИ DÉPARTEMENTS DE	Број задруга — Nombre des ménages composés												На једну задругу до- лази просечно чланова Nombre moyen de per- sonnes par ménage
	с једним чла- ном-d'une per- sonne	с 2—3 члана de 2—3 per- sonnes	с 4—5 чланова de 4—5 per- sonnes	с 6—10 чланова de 6—10 per- sonnes	с 11—15 чла- нова-de 11—15 personnes	с 16—20 чла- нова-de 16—20 personnes	с 21—25 чла- нова-de 21—25 personnes	с 26—30 чла- нова-de 26—30 personnes	преко 30 члано- ва-de 30 person- nes et au-dessus	варошких urbains	сеоских-ruraux	у опште en général	
	1	2	3	4	5	6	7	8	9	10	11	12	
Београдски-Belgrade	481	2.715	4.588	8.459	1.787	434	110	24	12	856	17.754	18.610	6·8
Ваљевски-Valjevo	588	2.798	4.369	7.561	1.951	658	261	97	58	2.297	16.044	18.341	7·3
Врањски-Vranja	584	4.414	8.589	15.642	2.682	542	120	16	7	5.609	26.987	32.596	6·5
Крагујевачки-Kragujevac	822	4.797	7.349	11.319	1.784	284	29	6	3	5.809	20.584	26.393	6·1
Крајински-Krajina	520	3.677	6.915	7.475	322	5	—	—	—	2.647	16.267	18.914	5·2
Крушевачки-Kruševac	569	3.568	6.419	10.571	1.355	197	30	4	—	1.996	20.717	22.713	6·1
Моравски-Morava	718	5.078	8.366	12.907	1.609	206	34	6	—	5.511	23.413	28.924	5·9
Нишки-Niš	673	3.780	6.422	11.626	2.445	519	123	20	11	5.563	20.056	25.619	6·8
Пиротски-Pirot	246	1.771	3.662	6.725	1.345	318	72	15	10	2.384	11.780	14.164	6·8
Подрински-Podrinje	851	4.471	7.117	12.165	3.024	1.001	313	105	56	3.635	25.468	29.103	7·0
Пољаревачки-Požarevac	783	6.719	12.184	17.728	1.891	182	11	1	—	5.911	33.588	39.499	5·8
Руднички-Rudnik	340	1.849	3.055	5.159	887	151	40	5	—	468	11.018	11.486	6·3
Смедеревски-Smederevo	462	3.259	5.284	8.640	1.519	284	51	10	2	2.648	16.863	19.511	6·3
Тимочки-Timok	498	4.139	8.447	10.184	779	64	2	—	—	2.569	21.544	24.113	5·6
Топлички-Toplica	252	1.783	3.335	6.247	1.297	303	94	21	5	1.349	11.988	13.337	6·8
Ужички-Užice	459	3.287	5.846	9.438	1.548	307	57	20	8	2.007	18.963	20.970	6·3
Чачански-Čačak	617	4.035	6.004	8.498	1.302	248	65	16	4	2.077	18.712	20.789	5·9
Београд-La ville de Belgrade	2.824	7.177	3.629	2.340	39	2	—	—	—	16.011	—	16.011	4·4
По варошима-Dans les villes	6.553	23.835	19.754	18.208	889	95	11	2	—	69.347	—	69.347	5·1
По селима-Dans les villages	5.734	45.482	91.826	154.476	26.677	5.610	1.401	364	176	—	331.746	331.746	6·5
Свега-Total	12.287	69.317	111.580	172.684	27.566	5.705	1.412	366	176	69.347	331.746	401.093	6·2
Процент-Pour-cent	3·06	17·28	27·82	43·05	6·87	1·42	0·36	0·09	0·05	—	—	100·00	—
Године 1895-Année 1895	11.229	62.480	104.043	163.304	26.711	5.502	1.419	336	172	66.579	308.617	375.196	6·2
Процент-Pour-cent	2·99	16·65	27·73	43·53	7·12	1·46	0·38	0·09	0·05	—	—	100·00	—
Године 1890-Année 1890	11.236	57.591	96.710	149.843	25.448	5.452	1.449	353	175	60.068	288.189	348.257	6·7
Процент-Pour-cent	3·23	16·54	27·77	43·03	7·31	1·56	0·41	0·10	0·05	—	—	100·00	—

15. Породице по броју деце — 15. Familles d'après le nombre des enfants

а. Апсолутни бројеви — a. Nombres absolus

ОКРУЗИ DÉPARTEMENTS DE	Б р о ј п о р о д и ц а — N o m b r e d e s f a m i l l e s										свeгa-total
	бeз дeцe sans enfants	cјeдним дe- тeтoм avec 1 enfant	c двoјe дeцe à 2 enfants	c трoјe дeцe à 3 enfants	c чeтвoрo дeцe à 4 enfants	c пeтoрo дeцe à 5 enfants	c шeстoрo дeцe à 6 enfants	ca ceдмoрo дeцe à 7 enfants	c oсмoрo дeцe à 8 enfants	c 9 и вишe дeцe à 9 enfants et au-dessus	
	1	2	3	4	5	6	7	8	9	10	
Београдски-Belgrade	3.985	5.783	5.155	4.535	3.451	2.208	1.135	435	135	43	26.865
Ваљевски-Valjevo	3.833	5.933	5.673	4.948	3.689	2.244	1.117	451	135	49	28.072
Врањски-Vranja	5.844	10.189	9.169	7.897	6.054	3.741	1.848	737	233	66	45.778
Крагујевачки-Kragujevac	5.427	7.653	6.857	5.914	4.369	2.545	1.200	449	134	46	34.594
Крајински-Krajina	3.220	5.727	5.187	4.019	2.274	1.138	415	128	38	11	22.157
Крушевачки-Kruševac	4.184	6.346	5.707	5.008	3.813	2.473	1.222	463	132	45	29.393
Моравски-Morava	5.739	8.576	7.612	6.244	4.620	2.691	1.296	449	114	23	37.364
Нишки-Niš	4.964	8.401	7.783	6.617	4.713	2.703	1.211	397	125	30	36.944
Пиротски-Pirot	2.157	4.856	4.681	3.782	2.733	1.558	676	234	80	20	20.777
Подрински-Podrinje	5.485	9.294	8.600	7.726	5.732	3.600	1.835	717	252	83	43.324
Пожаревачки-Požarevac	7.783	12.775	11.456	8.957	5.674	2.903	1.212	346	99	24	51.229
Руднички-Rudnik	2.229	3.161	2.873	2.522	1.876	1.266	735	310	137	34	15.143
Смедеревски-Smederevo	3.725	5.871	5.250	4.681	3.474	2.047	927	322	107	26	26.430
Тимочки-Timok	4.551	8.221	7.538	5.577	2.928	1.228	424	126	30	6	30.629
Топлички-Toplica	2.696	4.265	4.004	3.356	2.546	1.613	840	269	109	25	19.723
Ужички-Užice	4.010	6.255	5.689	5.022	3.682	2.310	1.053	419	109	42	28.591
Чачански-Čačak	4.364	6.016	5.431	4.368	3.245	1.939	938	365	105	46	26.817
Београд-La ville de Belgrade	4.573	3.248	2.249	1.460	986	529	271	105	35	17	13.473
По варошима-Dans les villes	15.668	15.861	12.664	10.023	7.113	3.908	1.965	784	251	90	68.327
По селима-Dans les villages	63.101	106.709	98.250	82.610	58.746	34.828	16.390	5.938	1.858	546	468.976
Свeгa-Total	78.769	122.570	110.914	92.633	65.859	38.736	18.355	6.722	2.109	636	537.303
Процент-Pour-cent	14.66	22.81	20.65	17.24	12.26	7.21	3.42	1.25	0.39	0.11	100.00
Године 1895-Année 1895	68.707	114.523	103.774	86.308	61.627	36.043	17.208	6.116	1.896	538	496.740
Процент-Pour-cent	13.83	23.05	20.89	17.37	12.42	7.26	3.46	1.23	0.38	0.11	100.00

15. Породице по броју деце. — 15. Familles d'après le nombre des enfants

б. Релативни бројеви — b. Chiffres relatifs

40

ОКРУЗИ DÉPARTEMENTS DE	П р о ц е н а т п о р о д и ц а — P o u r - c e n t d e s f a m i l l e s										
	без деце sans enfants	с једним де- тетом avec 1 enfant	с двоје деце à 2 enfants	с троје деце à 3 enfants	с четворо деце à 4 enfants	с петоро деце à 5 enfants	са шесторо деце à 6 enfants	са седморо деце à 7 enfants	с осморо деце à 8 enfants	с 9 и више деце à 9 enfants et au-dessus	у опште en général
	1	2	3	4	5	6	7	8	9	10	11
Београдски-Belgrade	14·84	21·53	19·20	16·88	12·85	8·21	4·22	1·61	0·50	0·16	100·00
Ваљевски-Valjevo	13·65	21·15	20·21	17·64	13·14	7·99	3·98	1·60	0·47	0·17	100·00
Врањски-Vranja	12·77	22·26	20·03	17·25	13·22	8·17	4·04	1·61	0·51	0·14	100·00
Крагујевачки-Kragujevac	15·69	22·16	19·82	17·10	12·62	7·36	3·47	1·30	0·39	0·13	100·00
Крајински-Krajina	14·53	25·85	23·41	18·14	10·26	5·14	1·87	0·58	0·17	0·05	100·00
Крушевачки-Krusevac	14·24	21·59	19·42	17·04	12·97	8·41	4·16	1·57	0·45	0·15	100·00
Моравски-Morava	15·36	22·95	20·37	16·71	12·36	7·20	3·47	1·20	0·31	0·07	100·00
Нишки-Niš	13·43	22·74	21·06	17·91	12·76	7·32	3·28	1·07	0·34	0·09	100·00
Пиротски-Pirot	10·38	23·37	22·52	18·21	13·15	7·50	3·25	1·13	0·39	0·10	100·00
Подрински-Podrinje	12·66	21·45	19·85	17·83	13·23	8·31	4·24	1·66	0·58	0·19	100·00
Пожаревачки-Pozarevac	15·19	24·94	22·36	17·48	11·08	5·67	2·37	0·67	0·19	0·05	100·00
Руднички-Rudnik	14·72	20·87	18·97	16·65	12·39	8·36	4·85	2·05	0·91	0·23	100·00
Смедеревски-Smederevo	14·09	22·22	19·86	17·71	13·14	7·75	3·51	1·22	0·40	0·10	100·00
Тимочки-Timok	14·86	26·84	24·61	18·21	9·56	4·01	1·38	0·41	0·10	0·02	100·00
Топлички-Toplica	13·67	21·62	20·30	17·02	12·91	8·18	4·26	1·36	0·55	0·13	100·00
Ужички-Uzice	14·03	21·87	19·90	17·56	12·88	8·08	3·68	1·47	0·38	0·15	100·00
Чачански-Čačak	16·27	22·43	20·25	16·29	12·10	7·24	3·50	1·36	0·39	0·17	100·00
Београд-La ville de Belgrade	33·94	24·11	16·69	10·84	7·32	3·92	2·01	0·78	0·26	0·13	100·00
По варошима-Dans les villes	22·93	23·21	18·53	14·67	10·41	5·72	2·88	1·15	0·37	0·13	100·00
По селима-Dans les villages	13·45	22·75	20·95	17·61	12·53	7·43	3·49	1·27	0·40	0·12	100·00
Свега-Total	14·66	22·81	20·64	17·24	12·26	7·21	3·42	1·25	0·39	0·12	100·00
1895	13·83	23·06	20·89	17·37	12·41	7·26	3·46	1·23	0·38	0·11	100·00

16. Породице по занимању — 16. Familles par profession

ОКРУЗИ DÉPARTEMENTS DE	Број породица — Nombre des familles							Процент породица — Pour-cent des familles							
	свештеничких de prêtres	јавних службеника de fonctionnaires publics	трговачких de commerçants	занатлијских d'artisans	надничарских de journaliers	земљорадничких d'agriculteurs	других занимања d'autres professions	у опште en général	свештеничких de prêtres	јавних службеника de fonctionnaires publics	трговачких de commerçants	занатлијских d'artisans	надничарских de journaliers	земљорадничких d'agriculteurs	других занимања d'autres professions
	1	2	3	4	5	6	7	8	9	10	11	12	13	14	15
Београдски-Belgrade	37	230	317	798	255	25.062	166	26.865	0.14	0.86	1.18	2.97	0.95	93.29	0.61
Ваљевски-Valjevo	36	370	497	922	558	25.300	389	28.072	0.13	1.32	1.77	3.29	1.99	90.14	1.36
Врањски-Vranja	95	646	991	2.441	1.507	39.189	909	45.778	0.21	1.41	2.16	5.33	3.29	85.61	1.99
Крагујевачки-Kragujevac	58	830	732	1.847	494	29.852	781	34.594	0.17	2.40	2.12	5.34	1.43	86.28	2.26
Крајински-Krajina	40	390	408	1.031	298	19.583	407	22.157	0.18	1.77	1.85	4.66	1.35	88.35	1.84
Крушевачки-Krusevac	52	431	524	1.021	197	26.763	405	29.393	0.18	1.47	1.79	3.46	0.67	91.05	1.38
Моравски-Morava	55	605	830	1.596	555	33.142	581	37.364	0.15	1.62	2.22	4.27	1.49	88.70	1.55
Нишки-Niš	61	1.095	856	2.101	878	30.804	1.149	36.944	0.17	2.96	2.32	5.68	2.38	83.38	3.11
Пиротски-Pirot	25	331	322	1.021	413	18.225	440	20.777	1.12	1.59	1.55	4.91	1.99	87.72	2.12
Подрински-Podrinje	63	463	763	1.366	808	39.056	805	43.324	0.15	1.07	1.76	3.15	1.86	90.15	1.86
Пошаревачки-Pozarevac	80	634	986	1.823	426	46.657	623	51.229	0.16	1.24	1.92	3.56	0.83	91.07	1.22
Руднички-Rudnik	27	128	134	292	74	14.408	80	15.143	0.18	0.84	0.88	1.93	0.49	95.15	0.53
Смедеревски-Smederevo	44	389	575	1.109	422	23.463	428	26.430	0.17	1.47	2.18	4.19	1.60	88.77	1.62
Тимочки-Timok	45	444	546	1.155	321	27.815	303	30.629	0.15	1.45	1.78	3.77	1.05	90.81	0.99
Топлички-Toplica	31	258	235	507	345	18.224	123	19.723	0.16	1.31	1.19	2.57	1.75	92.40	0.62
Ужички-Uzice	43	359	347	585	284	26.708	265	28.591	0.15	1.26	1.21	2.05	0.99	93.42	0.92
Чачански-Čačak	43	342	367	615	316	24.899	235	26.817	0.16	1.28	1.37	2.29	1.18	92.84	0.88
Београд-La ville de Belgrade	37	3.721	1.681	3.427	1.647	70	2.890	13.473	0.27	27.62	12.48	25.44	12.22	0.52	21.45
По варошима-Dans les villes	306	9.593	9.176	16.224	7.735	15.699	9.594	68.327	0.45	14.04	13.43	23.74	11.32	22.98	14.04
По селима-Dans les villages	566	2.073	1.935	7.433	2.063	453.521	1.385	468.976	0.12	0.44	0.41	1.58	0.44	96.71	0.30
Свега-Total	872	11.666	11.111	23.657	9.798	469.220	10.979	537.303	0.16	2.17	2.07	4.40	1.82	87.33	2.05
1895	923	10.742	13.089	29.680	11.270	424.141	6.895	496.740	0.19	2.16	2.64	5.97	2.27	85.39	1.38

17. Становништво по полу
17. Population par sexe

ОКРУЗИ DÉPARTEMENTS DE	Број становника — Nombre d'habitants			На 1000 мушких, долази женских Nombre de femmes pour 1000 hommes
	мушких sexe masculin	женских sexe féminin	у опште en général	
	1	2	3	
а. Варошко становништво — a. Population urbaine				
Београдски-Belgrade	2.325	1.820	4.145	782·8
Ваљевски-Valjevo	7.645	4.714	12.359	616·6
Врањски-Vranja	15.298	14.147	29.445	924·8
Крагујевачки-Kragujevac	17.163	13.031	30.194	759·2
Крајински-Krajina	7.113	5.853	12.966	822·9
Крушевачки-Kruševac	6.410	4.364	10.774	680·8
Моравски-Morava	14.698	12.758	27.456	868·0
Нишки-Niš	19.392	12.723	32.115	656·1
Пиротски-Pirot	6.880	5.504	12.384	800·1
Подрински-Podrinje	9.693	7.755	17.448	800·0
Пожаревачки-Požarevac	18.545	14.683	33.228	791·8
Руднички-Rudnik	1.975	861	2.836	435·9
Смедеревски-Smederevo	7.438	5.952	13.390	800·2
Тимочки-Timok	9.322	5.602	14.924	611·7
Топлички-Toplica	3.738	3.187	6.925	852·6
Ужички-Užice	6.666	4.310	10.976	646·6
Чачански-Čačak	5.682	3.999	9.681	703·8
Београд-La ville de Belgrade	40.302	29.467	69.769	731·2
Свега-Total . . .	200.285	150.730	351.015	752·6
б. Сеоско становништво — b. Population rurale				
Београдски-Belgrade	62.194	59.778	121.972	961·2
Ваљевски-Valjevo	61.247	59.893	121.140	977·9
Врањски-Vranja	93.513	89.765	183.278	959·9
Крагујевачки-Kragujevac	65.228	65.282	130.510	1.000·8
Крајински-Krajina	42.823	42.780	85.603	999·1
Крушевачки-Kruševac	64.119	63.595	127.714	991·8
Моравски-Morava	72.700	70.933	143.633	975·7
Нишки-Niš	72.724	69.789	142.513	959·6
Пиротски-Pirot	42.929	41.295	84.224	961·9
Подрински-Podrinje	94.065	92.986	187.051	988·5
Пожаревачки-Požarevac	99.351	97.983	197.334	985·3
Руднички-Rudnik	35.279	34.464	69.743	976·9
Смедеревски-Smederevo	54.762	54.792	109.554	1.000·6
Тимочки-Timok	60.326	59.816	120.142	991·5
Топлички-Toplica	43.216	40.375	83.591	934·3
Ужички-Užice	60.067	60.567	120.634	1.008·3
Чачански-Čačak	56.450	56.781	113.231	1.005·9
Свега-Total . . .	1,080.993	1,060.874	2,141.867	981·4
Варошко и сеоско становништво у опште Population urbaine et rurale en général	1,281.278	1,211.604	2,492.882	946·4

17. Становништво по полу — 17. Population par sexe

в. У опште — с. En général

ОКРУЗИ—DÉPARTEMENTS DE	Број становника — Nombre d'habitants			На 1000 мушких долази женских Nombre de femmes pour 1000 hommes
	мушких sexe masculin	женских sexe féminin	у опште en général	
	1	2	3	
Београдски-Belgrade	64.519	61.598	126.117	954.7
Ваљевски-Valjevo	68.892	64.607	133.499	937.8
Врањски-Vranja	108.811	103.912	212.723	955.0
Крагујевачки-Kragujevac	82.391	78.313	160.704	950.5
Крајински-Krajina	49.936	48.633	98.569	973.9
Крушевачки-Kruševac	70.529	67.959	138.488	963.6
Моравски-Morava	87.398	83.691	171.089	955.3
Нишки-Niš	92.116	82.512	174.628	895.7
Пиротски-Pirot	49.809	46.799	96.608	939.6
Подрински-Podrinje	103.758	100.741	204.499	970.9
Пожаревачки-Požarevac	117.896	112.666	230.562	955.6
Руднички-Rudnik	37.254	35.325	72.579	948.3
Смедеревски-Smederevo	62.200	60.744	122.944	976.6
Тимочки-Timok	69.648	65.418	135.066	939.3
Топлички-Toplica	46.954	43.562	90.516	927.8
Ужички-Užice	66.733	64.877	131.610	972.2
Чачански-Čačak	62.132	60.780	122.912	978.2
Београд-La ville de Belgrade	40.302	29.467	69.769	731.2
По варошима-Dans les villes	200.285	150.730	351.015	752.6
По селима-Dans les villages	1,080.993	1,060.874	2,141.867	981.5
Свега-Total	1,281.278	1,211.604	2,492.882	945.6
1895	1,186.594	1,125.890	2,312.484	948.8
1890	1,109.885	1,052.076	2,161.961	947.9
1884	972.773	928.963	1,901.736	955.0
1874	695.887	658.003	1,353.890	945.6
1866	626.892	589.456	1,216.348	940.3
1863	571.646	537.022	1,108.668	939.4
1859	556.785	521.496	1,078.281	936.6
1854	?	?	998.919	—
1850	?	?	956.893	—
1846	?	?	915.080	—
1841	?	?	828.895	—
1834	?	?	678.192	—

17. Становништво по полу — 17. Population par sexe

г. У проценту — d. Pour-cent

44

ОКРУЗИ DÉPARTEMENTS DE	Б р о ј с т а н о в н и к а — P o p u l a t i o n									Процент становника Pour-cent de la population		
	варошких-urbaine			сеоских-rurale			у опште - en général			варошких urbaine	сеоских rurale	у опште en général
	мушких sexe masculin	женских sexe féminin	свега total	мушких sexe masculin	женских sexe féminin	свега total	мушких sexe masculin	женских sexe féminin	свега total			
	1	2	3	4	5	6	7	8	9	10	11	12
Београдски-Belgrade	2.325	1.820	4.145	62.194	59.778	121.972	64.519	61.598	126.117	3.29	96.71	100.00
Ваљевски-Valjevo	7.645	4.714	12.359	61.247	59.893	121.140	68.892	64.607	133.499	9.26	90.74	100.00
Врањски-Vranja	15.298	14.147	29.445	93.513	89.765	183.278	108.811	103.912	212.723	13.84	86.16	100.00
Крагујевачки-Kragujevac	17.163	13.031	30.194	65.228	65.282	130.510	82.391	78.313	160.704	18.79	81.21	100.00
Крајински-Krajina	7.113	5.853	12.966	42.823	42.780	85.603	49.936	48.633	98.569	13.15	86.85	100.00
Крушевачки-Kruševac	6.410	4.364	10.774	64.119	63.595	127.714	70.529	67.959	138.488	7.78	92.22	100.00
Моравски-Morava	14.698	12.758	27.456	72.700	70.933	143.633	87.398	83.691	171.089	16.05	83.95	100.00
Нишки-Niš	19.392	12.723	32.115	72.724	69.789	142.513	92.116	82.512	174.628	18.39	81.61	100.00
Пиротски-Pirot	6.880	5.504	12.384	42.929	41.295	84.224	49.809	46.799	96.608	12.82	87.18	100.00
Подрински-Podrinje	9.693	7.755	17.448	94.065	92.986	187.051	103.758	100.741	204.499	8.53	91.47	100.00
Пољаревачки-Požarevac	18.545	14.683	33.228	99.351	97.983	197.334	117.896	112.666	230.562	14.41	85.59	100.00
Руднички-Rudnik	1.975	861	2.836	35.279	34.464	69.743	37.254	35.325	72.579	3.91	96.09	100.00
Смедеревски-Smederevo	7.438	5.952	13.390	54.762	54.792	109.554	62.200	60.744	122.944	10.89	89.11	100.00
Тимочки-Timok	9.322	5.602	14.924	60.326	59.816	120.142	69.648	65.418	135.066	11.05	88.95	100.00
Топлички-Toplica	3.738	3.187	6.925	43.216	40.375	83.591	46.954	43.562	90.516	7.65	92.35	100.00
Ужички-Užice	6.666	4.310	10.976	60.067	60.567	120.634	66.733	64.877	131.610	8.34	91.66	100.00
Чачански-Čačak	5.682	3.999	9.681	56.450	56.781	113.231	62.132	60.780	122.912	7.88	92.12	100.00
Београд-La ville de Belgrade	40.302	29.467	69.769	—	—	—	40.302	29.467	69.769	100.00	—	100.00
Свега-Total	200.285	150.730	351.015	1,080.993	1,060.874	2,141.867	1,281.278	1,211.604	2,492.882	14.08	85.92	100.00
1895	178.589	140.786	319.375	1,008.005	985.104	1,993.109	1,186.594	1,125.890	2,312.484	13.81	86.19	100.00
1900	21.696	9.944	31.640	72.988	75.770	148.758	94.684	85.714	180.398	17.54	82.46	100.00

18. Становништво по месту рођења — 18. Population d'après le lieu de naissance

а. Домаће и страно — а. Nés en Serbie et à l'étranger

ОКРУЗИ DÉPARTEMENTS DE	Број становника — Nombre d'habitants						Процент рођених Pour-cent d'habitants nés				
	рођених — nés										
	у Србији — en Serbie						у Србији — en Serbie				
	у месту по- писа-dans le lieu du dé- nombrement	у другом месту истора округа dans un autre lieu du même département	у другом округу-dans un autre département	у опште en général	у другој држави à l'étranger	свега-total	у месту по- писа-dans le lieu du dé- nombrement	у другом месту истора округа dans un autre lieu du même département	у другом округу-dans un autre département	у опште en général	у другој држави à l'étranger
1	2	3	4	5	6	7	8	9	10	11.	
Београдски-Belgrade	104.951	14.473	3.396	122.820	3.297	126.117	83·22	11·48	2·69	97·39	2·61
Ваљевски-Valjevo	103.386	20.311	6.142	129.839	3.660	133.499	77·44	15·22	4·60	97·26	2·74
Брањски-Vranja	166.989	31.929	2.416	201.334	11.389	212.723	78·50	15·01	1·14	94·65	5·35
Крагујевачки-Kragujevac	129.211	21.657	6.472	157.340	3.364	160.704	80·40	13·48	4·03	97·91	2·09
Крајински-Krajina	86.260	8.056	2.378	96.694	1.875	98.569	87·52	8·17	2·41	98·10	1·90
Крушевачки-Kruševac	110.957	21.648	4.356	136.961	1.527	138.488	80·12	15·63	3·15	98·90	1·10
Моравски-Morava	143.732	20.192	5.067	168.991	2.098	171.089	84·01	11·80	2·96	98·77	1·23
Нишки-Niš	140.796	21.075	10.202	172.073	2.555	174.628	80·63	12·07	5·84	98·54	1·46
Пиротски-Pirot	81.259	12.483	1.948	95.690	918	96.608	84·11	12·93	2·01	99·05	0·95
Подрински-Podrinje	167.256	28.697	3.210	199.163	5.336	204.499	81·79	14·03	1·57	97·39	2·61
Пожаревачки-Požarevac	196.536	27.827	3.673	228.036	2.526	230.562	85·24	12·07	1·59	98·90	1·10
Руднички-Rudnik	58.151	11.570	2.147	71.868	711	72.579	80·12	15·94	2·96	99·02	0·98
Смедеревски-Smederevo	102.409	13.307	4.738	120.454	2.490	122.944	83·30	10·82	3·85	97·97	2·03
Тимочки-Timok	118.971	11.166	4.123	134.260	806	135.066	88·08	8·27	3·05	99·40	0·60
Топлички-Toplica	53.515	7.807	9.840	71.162	19.354	90.516	59·12	8·63	10·87	78·62	21·38
Ужички-Užice	108.825	18.560	1.747	129.132	2.478	131.610	82·69	14·10	1·33	98·12	1·88
Чачански-Čačak	96.047	21.642	2.732	120.421	2.491	122.912	78·14	17·61	2·22	97·97	2·03
Београд-La ville de Belgrade	24.439	2.153	22.072	48.664	21.105	69.769	35·03	3·09	31·63	69·75	30·25
По варошима-Dans les villes	201.860	44.072	61.407	307.339	43.676	351.015	57·51	12·56	17·49	87·56	12·44
По селима-Dans les villages	1.791.830	270.481	35.252	2.097.563	44.304	2.141.867	83·66	12·63	1·64	97·93	2·07
Свега-Total	1,993.690	314.553	96.659	2,404.902	87.980	2,492.882	79·97	12·62	3·88	96·47	3·53
1895	1,864.588	275.763	77.042	2,217.393	95.091	2,312.484	80·63	11·93	3·33	95·89	4·11

18. Становништво по месту рођења
18. Population d'après le lieu de naissance

б. По државама — b. Par Etats

МЕСТО РОЂЕЊА У ДРЖАВИ Lieu de naissance en	Број становника Nombre d'habitants			П р о ц е н а т Pour-cent		
	варошких dans les villes	сеоских dans les villages	у опште en général	варошана dans les villes	сељана dans les villages	у опште en général
	1	2	3	4	5	6
Србији и то :- Serbie savoir: У месту пописа-au lieu du dé- nombrement	201.860	1,791.830	1,993.690	57·51	83·66	79·97
У другом месту истога округа dans un autre lieu du même département	44.072	270.481	314.553	12·56	12·63	12·62
У другом округу-dans un autre département	61.407	35.252	96.659	17·49	1·65	3·88
Свега у Србији-Total en Serbie .	307.339	2,097.563	2,404.902	87·56	97·94	96·47
Аустрији-Autriche	1.880	610	2.490	0·54	0·03	0·10
Белгији-Belgique	11	12	23	0·00	0·00	0·00
Босни-Bosnie	2.098	2.215	4.313	0·60	0·10	0·17
Бугарској-Bulgarie	1.120	3.474	4.594	0·32	0·16	0·18
Грчкој-Grèce	119	39	158	0·03	0·00	0·01
Италији-Italie	243	135	378	0·07	0·01	0·02
Македонији-Macédoine	2.433	1.072	3.505	0·69	0·05	0·14
Немачкој-Allemagne	311	41	352	0·09	0·00	0·01
Румунији-Roumanie	245	295	540	0·06	0·01	0·02
Русији-Russie	128	6	134	0·03	0·00	0·01
Старој Србији-Vieille-Serbie .	10.212	24.304	34.516	2·91	1·14	1·38
Турској-Turquie	736	610	1.346	0·21	0·03	0·05
Угарској-Hongrie	20.964	5.370	26.334	5·97	0·25	1·06
Француској-France	59	1	60	0·02	0·00	0·00
Херцеговини-Hertzégovine . .	855	858	1.713	0·25	0·04	0·07
Хрватској и Славонији-Croatie et Esclavonie	953	294	1.247	0·27	0·01	0·05
Црној Гори-Monténégro	1.212	4.958	6.170	0·35	0·23	0·25
Другој држави-Ailleurs	97	10	107	0·03	0·00	0·01
Свега странаца - Total d'étran- gers	43.676	44.304	87.980	12·44	2·06	3·53
Свега-Total	351.015	2,141.867	2,492.882	100·00	100·00	100·00

19. Становништво по брачном стању — 19. Population par état civil

а. Мушки — a. Hommes

ОКРУЗИ DÉPARTEMENTS DE	Број мушких становника Nombre d'habitants du sexe masculin				
	нежењених и деце célibataires et enfants	ожењених maries	удоваца veufs	разведених divorcés	свега total
	1	2	3	4	5
Београдски-Belgrade	37.152	25.356	1.902	109	64.519
Ваљевски-Valjevo	41.536	25.425	1.836	95	68.892
Врањски-Vranja	61.856	41.568	5.294	93	108.811
Крагујевачки-Kragujevac	47.452	32.608	2.189	142	82.391
Крајински-Krajina	26.022	21.708	2.094	112	49.936
Крушевачки-Kruševac	40.547	27.211	2.678	93	70.529
Моравски-Morava	48.170	35.592	3.503	133	87.398
Нишки-Niš	50.663	36.263	5.086	104	92.116
Пиротски-Pirot	27.847	19.441	2.500	21	49.809
Подрински-Podrinje	61.890	38.597	3.098	173	103.758
Пожаревачки-Požarevac	60.939	51.372	5.349	236	117.896
Руднички-Rudnik	22.448	13.819	936	51	37.254
Смедеревски-Smederevo	34.670	25.377	2.046	107	62.200
Тимочки-Timok	34.468	31.651	3.442	87	69.648
Топлички-Toplica	27.369	17.407	2.127	51	46.954
Ужички-Užice	39.365	25.624	1.709	35	66.733
Чачански-Čačak	36.114	24.285	1.647	86	62.132
Београд-La ville de Belgrade	23.246	15.319	1.306	431	40.302
По варошима-Dans les villes	117.340	75.927	6.057	961	200.285
По селима-Dans les villages	604.414	432.696	42.685	1.198	1,080.993
Свега-Total	721.754	508.623	48.742	2.159	1,281.278
Године 1895-En 1895					
По варошима-Dans les villes	108.262	49.094	5.268	747	178.589
По селима-Dans les villages	570.151	118.486	36.803	1.066	1,008.005
Свега-Total	678.413	167.580	42.071	1.813	1,186.594
Процент — P o u r c e n t					
Београдски-Belgrade	57.58	39.30	2.95	0.17	100.00
Ваљевски-Valjevo	60.29	36.91	2.66	0.14	100.00
Врањски-Vranja	56.85	38.20	4.86	0.09	100.00
Крагујевачки-Kragujevac	57.59	39.58	2.66	0.17	100.00
Крајински-Krajina	52.11	43.47	4.20	0.22	100.00
Крушевачки-Kruševac	57.48	38.58	3.80	0.14	100.00
Моравски-Morava	55.12	40.72	4.01	0.15	100.00
Нишки-Niš	55.00	39.37	5.52	0.11	100.00
Пиротски-Pirot	55.82	39.03	5.11	0.04	100.00
Подрински-Podrinje	59.65	37.20	2.98	0.17	100.00
Пожаревачки-Požarevac	51.69	43.58	4.53	0.20	100.00
Руднички-Rudnik	60.26	37.09	2.51	0.14	100.00
Смедеревски-Smederevo	55.74	40.79	3.29	0.18	100.00
Тимочки-Timok	49.49	45.44	4.94	0.13	100.00
Топлички-Toplica	58.29	37.07	4.53	0.11	100.00
Ужички-Užice	58.99	38.40	2.56	0.05	100.00
Чачански-Čačak	58.12	39.09	2.65	0.14	100.00
Београд-La ville de Belgrade	57.68	38.01	3.24	1.07	100.00
По варошима-Dans les villes	58.58	37.92	3.02	0.48	100.00
По селима-Dans les villages	55.91	40.03	3.95	0.11	100.00
Свега-Total	56.34	39.70	3.80	0.16	100.00
Године 1895-En 1895					
По варошима-Dans les villes	60.62	36.01	2.95	0.42	100.00
По селима-Dans les villages	56.56	39.68	3.65	0.11	100.00
Свега-Total	57.17	39.13	3.55	0.15	100.00

19. Становништво по брачном стању — 19. Population par état civil

б. Женске — b. Femmes

ОКРУЗИ DÉPARTEMENTS DE	Број женских становника Nombre d'habitants du sexe féminin				
	неудатих и деце célibataires et enfants	удатих mariées	удовица veuves	разведених-ди- vorcées	свега total
	1	2	3	4	5
Београдски-Belgrade	32.226	25.746	3.538	88	61.598
Ваљевски-Valjevo	34.118	25.327	5.073	89	64.607
Врањски-Vranja	55.565	42.342	5.908	97	103.912
Крагујевачки-Kragujevac	39.995	32.340	5.833	145	78.313
Крајински-Krajina	23.283	21.868	3.380	102	48.633
Крушевачки-Kruševac	36.304	27.380	4.198	77	67.959
Моравски-Morava	42.599	35.919	5.054	119	83.691
Нишки-Niš	43.178	34.656	4.568	110	82.512
Пиротски-Pirot	24.940	19.436	2.397	26	46.799
Подрински-Podrinje	53.819	39.220	7.528	174	100.741
Пожаревачки-Požarevac	53.833	51.511	7.096	226	112.666
Руднички-Rudnik	18.562	13.815	2.904	44	35.325
Смедеревски-Smederevo	31.491	25.644	3.511	98	60.744
Тимочки-Timok	30.107	31.326	3.881	104	65.418
Топлички-Toplica	23.135	17.824	2.573	30	43.562
Ужички-Užice	33.525	25.748	5.550	54	64.877
Чачански-Čačak	30.570	24.804	5.324	82	60.780
Београд-La ville de Belgrade	12.582	11.704	4.619	562	29.467
По варошима-Dans les villes	70.724	61.876	16.936	1.194	150.730
По селима-Dans les villages	549.108	444.734	65.999	1.033	1,060.874
Свега-Total	619.832	506.610	82.935	2.227	1,211.604
Године 1895-En 1895					
По варошима-Dans les villes	67.977	56.554	15.276	979	140.786
По селима-Dans les villages	519.669	404.295	60.174	966	985.104
Свега-Total	587.646	460.849	75.450	1.945	1,125.890
Процент — Pourcent					
Београдски-Belgrade	52.32	41.80	5.74	0.14	100.00
Ваљевски-Valjevo	52.81	39.20	7.85	0.14	100.00
Врањски-Vranja	53.47	40.75	5.69	0.09	100.00
Крагујевачки-Kragujevac	51.08	41.29	7.44	0.19	100.00
Крајински-Krajina	47.91	44.95	6.94	0.20	100.00
Крушевачки-Kruševac	53.42	40.29	6.17	0.12	100.00
Моравски-Morava	50.90	42.92	6.04	0.14	100.00
Нишки-Niš	52.33	42.00	5.54	0.13	100.00
Пиротски-Pirot	53.29	41.53	5.12	0.06	100.00
Подрински-Podrinje	53.42	38.93	7.48	0.17	100.00
Пожаревачки-Požarevac	47.78	45.72	6.30	0.20	100.00
Руднички-Rudnik	52.55	39.11	8.22	0.12	100.00
Смедеревски-Smederevo	51.85	42.21	5.78	0.16	100.00
Тимочки-Timok	46.02	47.89	5.93	0.16	100.00
Топлички-Toplica	53.11	40.90	5.91	0.08	100.00
Ужички-Užice	51.69	39.68	8.55	0.08	100.00
Чачански-Čačak	50.29	40.81	8.76	0.14	100.00
Београд-La ville de Belgrade	42.70	39.72	15.68	1.90	100.00
По варошима-Dans les villes	46.92	41.05	11.24	0.79	100.00
По селима-Dans les villages	51.76	41.92	6.22	0.10	100.00
Свега-Total	51.16	41.81	6.84	0.19	100.00
Године 1895-En 1895					
По варошима-Dans les villes	48.28	40.17	10.85	0.70	100.00
По селима-Dans les villages	52.75	41.04	6.11	0.10	100.00
Свега-Total	52.20	40.93	6.70	0.17	100.00

19. Становништво по брачном стању

19. Population par état civil

в. У опште — с. En général

ОКРУЗИ DEPARTEMENTS DE	Број становника у опште Nombre d'habitants en général				
	нежењених, неудатих и деце célibataires et enfants	ожењених и удатих mariés et ma- riées	удових-veufs et veuves	разведених divorcés et divorcées	свега total
	1	2	3	4	5
Београдски-Belgrade	69.378	51.102	5.440	197	126.117
Ваљевски-Valjevo	75.654	50.752	6.909	184	133.499
Врањски-Vranja	117.421	83.910	11.202	190	212.723
Крагујевачки-Kragujevac	87.447	64.948	8.022	287	160.704
Крајински-Krajina	49.305	43.576	5.474	214	98.569
Крушевачки-Kruševac	76.851	54.591	6.876	170	138.488
Моравски-Morava	90.769	71.511	8.557	252	171.089
Нишки-Niš	93.841	70.919	9.654	214	174.628
Пиротски-Pirot	52.787	38.877	4.897	47	96.608
Подрински-Podrinje	115.709	77.817	10.626	347	204.499
Пожаревачки-Požarevac	114.772	102.883	12.445	462	230.562
Руднички-Rudnik	41.010	27.634	3.840	95	72.579
Смедеревски-Smederevo	66.161	51.021	5.557	205	122.944
Тимочки-Timok	64.575	62.977	7.323	191	135.066
Топлички-Toplica	50.504	35.231	4.700	81	90.516
Ужички-Užice	72.890	51.372	7.259	89	131.610
Чачански-Čačak	66.684	49.089	6.971	168	122.912
Београд-La ville de Belgrade	35.828	27.023	5.925	993	69.769
По варошима-Dans les villes	188.064	137.803	22.993	2.155	351.015
По селима-Dans les villages	1,153.522	877.430	108.684	2.231	2,141.867
Свега-Total	1,341.586	1,015.233	131.677	4.386	2,492.882
Године 1895 — En 1895					
По варошима-Dans les villes	176.239	120.866	20.544	1.726	319.375
По селима-Dans les villages	1,089.820	804.280	96.977	2.032	1,993.109
Свега-Total	1,266.059	925.146	117.521	3.758	2,312.484
Процент - Pour-cent					
Београдски-Belgrade	55·01	40·52	4·31	0·16	100·00
Ваљевски-Valjevo	56·67	38·02	5·17	0·14	100·00
Врањски-Vranja	55·20	39·45	5·26	0·09	100·00
Крагујевачки-Kragujevac	54·42	40·41	4·99	0·18	100·00
Крајински-Krajina	50·02	44·21	5·55	0·22	100·00
Крушевачки-Kruševac	55·50	39·41	4·97	0·12	100·00
Моравски-Morava	53·05	41·80	5·00	0·15	100·00
Нишки-Niš	53·74	40·61	5·53	0·12	100·00
Пиротски-Pirot	54·64	40·24	5·07	0·05	100·00
Подрински-Podrinje	56·58	38·05	5·20	0·17	100·00
Пожаревачки-Požarevac	49·78	44·62	5·40	0·20	100·00
Руднички-Rudnik	56·50	38·07	5·30	0·13	100·00
Смедеревски-Smederevo	53·81	41·50	4·52	0·17	100·00
Тимочки-Timok	47·81	46·63	5·42	0·14	100·00
Топлички-Toplica	55·80	38·92	5·19	0·09	100·00
Ужички-Užice	55·40	39·03	5·51	0·06	100·00
Чачански-Čačak	54·25	39·94	5·67	0·14	100·00
Београд-La ville de Belgrade	51·35	38·73	8·49	1·43	100·00
По варошима-Dans les villes	53·80	39·27	6·30	0·63	100·00
По селима-Dans les villages	53·86	40·97	5·07	0·10	100·00
Свега-Total	53·82	40·73	5·27	0·18	100·00
Године 1895-En 1895					
По варошима-Dans les villes	55·18	37·85	6·43	0·54	100·00
По селима-Dans les villages	54·68	40·35	4·87	0·10	100·00
Свега-Total	54·75	40·01	5·08	0·16	100·00

19. Становништво по брачном стању — 19. Population par état civil

г. Ожењени — d. Mariés

50

ОКРУЗИ DÉPARTEMENTS DE	Број ожењених — Nombre des mariés					Процент ожењених — Pour-cent des mariés				
	у првом браку en premières noces	у другом браку en secondes noces	у трећем браку en troisièmes noces	у четвртом браку-en qua- trièmes noces	у опште en général	у првом браку en premières noces	у другом браку en secondes noces	у трећем браку en troisièmes noces	у четвртом браку-en qua- trièmes noces	у опште en général
	1	2	3	4	5	6	7	8	9	10
Београдски-Belgrade	23.290	1.791	248	27	25.356	91·85	7·06	0·98	0·11	100·00
Ваљевски-Valjevo	22.366	2.573	416	70	25.425	87·97	10·12	1·64	0·27	100·00
Врањски-Vranja	37.916	3.246	375	31	41.568	91·21	7·81	0·90	0·08	100·00
Крагујевачки-Kragujevac	29.919	2.331	321	37	32.608	91·75	7·15	0·99	0·11	100·00
Крајински-Krajina	19.524	1.929	233	22	21.708	89·94	8·89	1·07	0·10	100·00
Крушевачки-Kruševac	24.400	2.467	320	24	27.211	89·67	9·06	1·18	0·09	100·00
Моравски-Morava	32.566	2.630	352	44	35.592	91·50	7·39	0·99	0·12	100·00
Нишки-Niš	33.627	2.378	233	25	36.263	92·73	6·56	0·64	0·07	100·00
Пиротски-Pirot	17.374	1.840	207	20	19.441	89·37	9·46	1·06	0·11	100·00
Подрински-Podrinje	34.480	3.554	494	69	38.597	89·33	9·21	1·28	0·18	100·00
Пожаревачки-Požarevac	48.360	2.768	220	24	51.372	94·13	5·39	0·43	0·05	100·00
Руднички-Rudnik	12.321	1.303	175	20	13.819	89·16	9·43	1·27	0·14	100·00
Смедеревски-Smederevo	23.607	1.584	169	17	25.377	93·02	6·25	0·67	0·06	100·00
Тимочки-Timok	29.191	2.230	212	18	31.651	92·23	7·05	0·67	0·05	100·00
Топлички-Toplica	15.615	1.564	220	8	17.470	89·73	8·98	1·25	0·04	100·00
Ужички-Užice	23.117	2.206	275	26	25.624	90·22	8·61	1·07	0·10	100·00
Чачански-Čačak	21.805	2.139	308	33	24.285	89·79	8·81	1·27	0·13	100·00
Београд-La ville de Belgrade	14.426	792	92	9	15.319	94·17	5·17	0·60	0·06	100·00
По варошима-Dans les villes	71.083	4.267	528	49	75.927	93·62	5·62	0·70	0·06	100·00
По селима-Dans les villages	392.821	35.058	4.342	475	432.696	90·79	8·10	1·00	0·11	100·00
Свега-Total . . .	463.904	39.325	4.870	524	508.623	91·21	7·73	0·96	0·10	100·00

20. Комбинације бракова — 20. Combinaison des mariages

a. Апсолутни бројеви — a. Chiffres absolus

ОКРУЗИ DÉPARTEMENTS DE	Муж у првом браку а жена у - L'homme marié en première nocés, avec une femme en				Муж у другом браку а жена у - L'homme marié en secondes nocés, avec une femme en				Муж у трећем браку а жена у - L'homme ma- rié en troisièmes nocés, avec une femme en				Муж у четвртном браку а жена у - L'homme ma- rié en quatrièmes nocés, avec une femme en			
	првом-први- res nocés	другом-секо- des nocés	трећем-троји- mes nocés	четвртном-ква- trièmes nocés	првом-први- res nocés	другом-секо- des nocés	трећем-троји- mes nocés	четвртном-ква- trièmes nocés	првом-први- res nocés	другом-секо- des nocés	трећем-троји- mes nocés	четвртном-ква- trièmes nocés	првом-први- res nocés	другом-секо- des nocés	трећем-троји- mes nocés	четвртном-ква- trièmes nocés
	1	2	3	4	5	6	7	8	9	10	11	12	13	14	15	16
Београдски-Belgrade	23.253	318	21	2	668	1.010	78	15	48	145	52	3	4	18	4	1
Ваљевски-Valjevo	21.913	357	25	4	1.417	1.054	93	9	150	213	47	7	16	37	13	4
Врањски-Vranja	38.439	254	5	1	1.206	1.892	139	8	79	237	58	2	5	23	1	2
Крагујевачки-Kragujevac	29.180	419	36	2	1.036	1.181	103	11	70	202	44	5	6	24	5	3
Крајински-Krajina	19.291	394	26	4	814	1.030	79	6	76	118	35	4	2	16	4	—
Крушевачки-Kruševac	24.104	371	35	5	1.078	1.265	114	9	71	190	53	6	6	13	5	—
Моравски-Morava	32.300	501	25	1	847	1.601	165	17	68	217	59	8	3	25	11	5
Нишки-Niš	31.640	358	15	2	739	1.559	82	7	55	142	32	4	5	14	4	2
Пиротски-Pirot	17.213	135	12	—	652	1.085	95	8	38	140	28	1	2	13	2	3
Подрински-Podrinje	34.525	475	42	4	1.918	1.486	147	11	168	266	56	6	12	43	10	4
Пожаревачки-Požarevac	47.934	453	19	1	923	1.774	62	8	53	143	22	3	6	14	3	1
Руднички-Rudnik	12.074	253	12	—	792	466	37	8	71	79	23	2	3	15	1	1
Смедеревски-Smederevo	23.603	245	15	1	439	1.069	70	6	25	119	23	2	1	12	4	—
Тимочки-Timok	28.426	438	15	3	723	1.415	85	7	46	137	24	4	2	15	1	1
Топлички-Toplica	15.846	201	6	2	728	763	68	3	65	129	28	—	—	7	1	—
Ужички-Užice	22.983	283	11	2	1.543	622	40	1	164	100	12	—	11	10	3	2
Чачански-Čačak	21.773	497	31	5	1.399	665	69	8	152	130	27	1	13	11	7	2
Београд-La ville de Belgrade	9.942	477	36	1	405	351	33	3	37	36	19	—	1	5	2	1
По варошима-Dans les villes	54.706	1.436	100	7	2.003	2.051	176	17	161	292	70	5	4	31	11	3
По селима-Dans les villages	399.733	4.993	287	33	15.324	18.237	1.383	128	1.275	2.451	572	53	94	284	70	29
Свега-Total	454.439	6.429	387	40	17.327	20.288	1.559	145	1.436	2.743	642	58	98	315	81	32

б. Размeре — b. Proportions

ОКРУЖИ DÉPARTEMENTS DE	Процент мушких — Pour-cent des hommes mariés															
	у првом браку са женом у браку-en premières nocés, avec une femme en nocés				у другом браку са женом у браку-en secondes nocés, avec une femme en nocés				у трећем браку са женом у браку-en troisièmes nocés, avec une femme en nocés				у четвртном браку са женом у браку-en quatrièmes nocés, avec une femme en nocés			
	првом premières	другом secondes	трећем troisièmes	четвртном quatrièmes	првом premières	другом secondes	трећем troisièmes	четвртном quatrièmes	првом premières	другом secondes	трећем troisièmes	четвртном quatrièmes	првом premières	другом secondes	трећем troisièmes	четвртном quatrièmes
	1	2	3	4	5	6	7	8	9	10	11	12	13	14	15	16
Београдски-Belgrade	98·55	1·35	0·09	0·01	37·72	57·03	4·40	0·85	19·35	58·50	20·93	1·22	14·84	66·66	14·80	3·70
Ваљевски-Valjevo	98·27	1·60	0·11	0·02	55·07	40·97	3·61	0·35	35·98	51·07	11·27	1·68	22·86	52·86	18·57	5·71
Врањски-Vranja	99·33	0·66	0·01	—	37·16	58·31	4·28	0·25	21·01	63·03	15·43	0·53	16·13	74·19	3·23	6·45
Крагујевачки-Kragujevac	98·46	1·41	0·12	0·01	44·44	50·67	4·42	0·47	21·81	62·93	13·71	1·55	15·80	63·15	13·16	7·89
Крајински-Krajina	97·85	2·00	0·13	0·02	42·20	53·40	4·09	0·31	32·62	50·64	15·02	1·72	9·09	72·73	18·18	—
Крушевачки-Kruševac	98·32	1·52	0·14	0·02	43·71	51·30	4·62	0·37	22·19	59·37	16·56	1·88	25·00	54·16	20·84	—
Моравски-Morava	98·39	1·53	0·08	—	32·21	60·87	6·27	0·65	19·32	61·65	16·76	2·27	6·82	56·82	25·00	11·36
Нишки-Niš	98·82	1·12	0·04	0·01	30·96	65·31	3·43	0·30	23·61	60·94	13·73	1·72	20·00	56·00	16·00	8·00
Пиротски-Pirot	99·15	0·78	0·07	—	35·44	58·97	5·16	0·43	18·36	67·63	13·52	0·49	10·00	65·00	10·00	15·00
Подрински-Podrinje	98·51	1·36	0·12	0·01	53·84	41·72	4·13	0·31	33·87	53·63	11·29	1·21	17·40	62·32	14·49	5·79
Пожаревачки-Požarevac	99·02	0·94	0·04	—	33·36	64·11	2·24	0·29	23·98	64·70	9·96	1·36	25·00	58·33	12·50	4·17
Руднички-Rudnik	97·85	2·05	0·10	—	60·78	35·76	2·84	0·62	40·57	45·14	13·14	1·15	15·00	75·00	5·00	5·00
Смедеревски-Smederevo	98·90	1·03	0·06	0·01	27·71	67·49	4·42	0·38	14·79	70·41	13·61	1·19	5·88	70·59	23·53	—
Тимочки-Timok	98·42	1·52	0·05	0·01	32·42	63·45	3·81	0·32	21·80	64·93	11·37	1·90	10·53	78·95	5·26	5·26
Топлички-Toplica	98·70	1·25	0·04	0·01	46·61	48·84	4·36	0·19	29·28	58·11	12·61	—	—	87·50	12·50	—
Ужички-Užice	98·72	1·22	0·05	0·01	69·95	28·19	1·81	0·05	59·42	36·23	4·35	—	42·31	38·46	11·54	7·69
Чачански-Čačak	97·61	2·23	0·14	0·02	65·34	31·06	3·22	0·38	49·03	41·94	8·71	0·32	39·39	33·33	21·21	6·07
Београд-La ville de Belgrade	95·09	4·56	0·34	0·01	51·13	44·32	4·17	0·38	40·22	39·13	20·65	—	11·11	55·56	22·22	11·11
По варошима-Dans les villes	97·26	2·55	0·18	0·01	47·16	48·29	4·15	0·40	30·50	55·30	13·26	0·94	8·16	63·27	22·45	6·12
По селима-Dans les villages	98·69	1·23	0·07	0·01	43·69	52·00	3·94	0·37	29·30	56·33	13·15	1·22	19·72	59·53	14·67	6·08
Свега-Total	98·51	1·40	0·08	0·01	44·07	51·60	3·96	0·37	29·43	56·22	13·16	1·19	18·63	59·89	15·40	6·08

21. Становништво по доби

ГОДИНЕ СТАРОСТИ Â G E			Број становника Nombre d'habitants			Процент становника - Pour-cent d'habitants			
			МУШКИХ sexe masculin	ЖЕНСКИХ sexe féminin	У ОШТЕ en général	МУШКИХ sexe masculin	ЖЕНСКИХ sexe féminin	У ОШТЕ en général	
			1	2	3	4	5	6	
а. По варошима — a. Dans les villes									
Од-de	0—	1	године-an	5.686	5.358	11.044	2.84	3.55	3.14
» »	2—	5	година-ans	14.987	14.656	29.643	7.48	9.72	8.44
» »	6—	10	» »	16.624	16.479	33.103	8.30	10.93	9.43
» »	11—	15	» »	22.461	17.386	39.847	11.22	11.53	11.53
» »	16—	20	» »	23.952	18.122	42.074	11.96	12.02	11.99
» »	21—	25	» »	35.849	12.151	48.000	17.90	8.06	13.70
» »	26—	30	» »	16.852	13.074	29.926	8.42	8.67	8.52
» »	31—	35	» »	11.566	8.744	20.310	5.78	5.80	5.78
» »	36—	40	» »	13.429	11.750	25.179	6.70	7.80	7.17
» »	41—	45	» »	8.483	6.581	15.064	4.24	4.37	4.30
» »	46—	50	» »	9.527	8.083	17.610	4.76	5.36	5.02
» »	51—	55	» »	5.420	4.043	9.463	2.70	2.68	2.69
» »	56—	60	» »	5.906	5.982	11.888	2.95	3.97	3.38
» »	61—	65	» »	3.672	2.648	6.320	1.83	1.76	1.80
» »	66—	70	» »	3.052	2.897	5.949	1.52	1.92	1.69
» »	71—	75	» »	1.146	922	2.068	0.57	0.62	0.59
» »	76—	80	» »	1.044	1.085	2.129	0.52	0.72	0.61
» »	81—	85	» »	275	283	558	0.14	0.19	0.16
» »	86—	90	» »	249	312	561	0.12	0.21	0.16
» »	91—	95	» »	49	62	111	0.02	0.04	0.03
» »	96—	100	» »	43	84	127	0.02	0.06	0.04
старијих-100 ans et au-dessus			13	28	41	0.01	0.02	0.01	
Свега-Total			200.285	150.730	351.015	100.00	100.00	100.00	
б. По селима — b. Dans les villages									
Од-de	0—	1	године-an	53.350	51.294	104.644	4.94	4.84	4.89
» »	2—	5	година-ans	131.265	130.712	261.977	12.15	12.32	12.20
» »	6—	10	» »	150.315	147.226	297.541	13.92	13.88	13.82
» »	11—	15	» »	136.179	131.468	267.647	12.61	12.39	12.46
» »	16—	20	» »	125.014	126.890	251.904	11.57	11.96	11.70
» »	21—	25	» »	64.874	73.996	138.870	6.00	6.98	6.48
» »	26—	30	» »	85.333	90.654	175.937	7.90	8.55	8.20
» »	31—	35	» »	55.820	50.814	106.634	5.17	4.79	4.98
» »	36—	40	» »	73.024	72.543	145.567	6.76	6.84	6.80
» »	41—	45	» »	41.615	35.071	76.686	3.78	3.31	3.58
» »	46—	50	» »	51.615	51.889	103.504	4.78	4.89	4.80
» »	51—	55	» »	25.650	20.232	45.882	2.38	1.91	2.40
» »	56—	60	» »	36.435	36.905	73.340	3.37	3.48	3.42
» »	61—	65	» »	15.788	11.365	27.153	1.46	1.07	1.27
» »	66—	70	» »	17.528	15.961	33.489	1.62	1.50	1.56
» »	71—	75	» »	4.700	3.595	8.295	0.44	0.34	0.39
» »	76—	80	» »	7.480	6.514	13.994	0.69	0.60	0.65
» »	81—	85	» »	1.511	1.100	2.611	0.14	0.10	0.12
» »	86—	90	» »	2.187	1.723	3.910	0.20	0.16	0.18
» »	91—	95	» »	442	278	720	0.04	0.03	0.03
» »	96—	100	» »	651	513	1.164	0.06	0.05	0.05
старијих-100 ans et au-dessus			217	131	348	0.02	0.01	0.02	
Свега-Total			1,080.993	1,060.874	2,141.867	100.00	100.00	100.00	

21. Population par âge

в. У опште — с. Еп г é н é р а л

ГОДИНЕ СТАРОСТИ Â G E	Број становника у опште Nombre d'habitants en général			Процент становника у опште Pour-cent d'habitants en général		
	МУШКИХ sexe masculin	ЖЕНСКИХ sexe féminin	у опште en général	МУШКИХ sexe masculin	ЖЕНСКИХ sexe féminin	у опште en général
	1	2	3	4	5	6
Од-de 0— 1 године-an . .	59.036	56.652	115.688	4.60	4.68	4.64
» » 2— 5 година-ans . .	146.252	145.368	291.620	11.41	12.00	11.70
» » 6— 10 » » . .	166.939	163.705	330.644	13.03	13.51	13.26
» » 11— 15 » » . .	158.640	148.854	307.494	12.38	12.28	12.33
» » 16— 20 » » . .	148.966	145.012	293.978	11.63	11.97	11.79
» » 21— 25 » » . .	100.723	86.147	186.870	7.86	7.11	7.50
» » 26— 30 » » . .	102.185	103.728	205.913	7.98	8.56	8.26
» » 31— 35 » » . .	67.386	59.558	126.944	5.26	4.91	5.09
» » 36— 40 » » . .	86.453	84.293	170.746	6.75	6.96	6.85
» » 41— 45 » » . .	50.098	41.652	91.750	3.91	3.44	3.69
» » 46— 50 » » . .	61.142	59.972	121.114	4.77	4.95	4.86
» » 51— 55 » » . .	31.070	24.275	55.345	2.42	2.00	2.22
» » 56— 60 » » . .	42.341	42.887	85.228	3.30	3.54	3.42
» » 61— 65 » » . .	19.460	14.013	33.473	1.52	1.16	1.34
» » 66— 70 » » . .	20.580	18.858	39.438	1.61	1.56	1.58
» » 71— 75 » » . .	5.846	4.517	10.363	0.46	0.37	0.42
» » 76— 80 » » . .	8.524	7.599	16.123	0.67	0.63	0.65
» » 81— 85 » » . .	1.786	1.383	3.169	0.14	0.11	0.13
» » 86— 90 » » . .	2.436	2.035	4.471	0.19	0.17	0.18
» » 91— 95 » » . .	491	340	831	0.04	0.03	0.03
» » 96—100 » » . .	694	597	1.291	0.05	0.05	0.05
» » 101—105 » » . .	100	67	167	0.01	0.01	0.01
» » 106—110 » » . .	77	44	121	0.01	—	—
» » 111—115 » » . .	15	10	25	—	—	—
» » 116—120 » » . .	30	29	59	—	—	—
» » 121—125 » » . .	1	3	4	—	—	—
» » 126—130 » » . .	7	4	11	—	—	—
старијих-130 ans et au-dessus	—	2	2	—	—	—
Свега-Total . . .	1,281.278	1,211.604	2,492.882	100.00	100.00	100.00

22. Становништво по брачном стању и по доби

ГОДИНЕ СТАРОСТИ Â G E	Број становника Nombre d'habitants			Процент становника - Pour-cent d'habitants		
	мушких sexe masculin	женских sexe féminin	у опште en général	мушких sexe masculin	женских sexe féminin	у опште en général
	1	2	3	4	5	6
а. Нежењени и неудате — a. Célibataires						
Од-de 0— 1 године-an . . .	59.036	56.652	115.688	8.18	9.14	8.62
» » 2— 5 година-ans . . .	146.252	145.368	291.620	20.26	23.45	21.74
» » 6— 10 » » . . .	166.939	163.705	330.644	23.13	26.41	24.65
» » 11— 15 » » . . .	158.584	148.719	307.303	21.97	23.99	22.91
» » 16— 20 » » . . .	120.967	95.373	216.340	16.76	15.39	16.13
» » 21— 25 » » . . .	42.187	5.792	47.979	5.84	0.93	3.57
» » 26— 30 » » . . .	13.103	1.814	14.917	1.82	0.30	1.11
» » 31— 35 » » . . .	4.308	634	4.942	0.60	0.10	0.37
» » 36— 40 » » . . .	3.988	674	4.662	0.55	0.11	0.35
» » 41— 45 » » . . .	1.714	321	2.035	0.24	0.05	0.15
» » 46— 50 » » . . .	1.950	467	2.417	0.27	0.08	0.18
» » 51— 55 » » . . .	704	82	786	0.10	0.01	0.06
» » 56— 60 » » . . .	1.013	123	1.136	0.14	0.02	0.08
» » 61— 65 » » . . .	371	51	422	0.05	0.01	0.03
» » 66— 70 » » . . .	338	32	370	0.05	0.01	0.03
» » 71— 75 » » . . .	114	9	123	0.02	—	0.01
» » 76— 80 » » . . .	160	14	174	0.02	—	0.01
» » 81— 85 » » . . .	17	—	17	—	—	—
» » 86— 90 » » . . .	8	2	10	—	—	—
» » 91— 95 » » . . .	1	—	1	—	—	—
» » 96—100 » » . . .	—	—	—	—	—	—
старијих-100 ans et au-dessus	—	—	—	—	—	—
Свега-Total . . .	721.754	619.832	1,341.586	100.00	100.00	100.00
б. Ожењени и удате — b. Mariés et mariées						
Од-de 11— 15 година-ans . . .	54	134	188	0.01	0.03	0.02
» » 16— 20 » » . . .	27.773	49.207	76.980	5.46	9.71	7.58
» » 21— 25 » » . . .	57.471	78.913	136.384	11.30	15.58	13.43
» » 26— 30 » » . . .	86.292	98.888	185.180	16.97	19.52	18.23
» » 31— 35 » » . . .	60.800	56.336	117.136	11.94	11.12	11.54
» » 36— 40 » » . . .	78.421	76.719	155.140	15.42	15.14	15.28
» » 41— 45 » » . . .	45.423	36.587	82.010	8.93	7.22	8.08
» » 46— 50 » » . . .	53.548	46.887	100.435	10.53	9.25	9.89
» » 51— 55 » » . . .	26.878	18.376	45.254	5.29	3.63	4.46
» » 56— 60 » » . . .	33.687	24.880	58.567	6.62	4.90	5.77
» » 61— 65 » » . . .	14.759	7.808	22.567	2.90	1.54	2.23
» » 66— 70 » » . . .	13.599	7.205	20.804	2.67	1.44	2.05
» » 71— 75 » » . . .	3.507	1.898	5.405	0.69	0.37	0.53
» » 76— 80 » » . . .	4.259	1.861	6.120	0.84	0.37	0.60
» » 81— 85 » » . . .	842	437	1.279	0.17	0.09	0.13
» » 86— 90 » » . . .	907	329	1.236	0.18	0.07	0.12
» » 91— 95 » » . . .	169	68	237	0.03	0.01	0.03
» » 96—100 » » . . .	181	67	248	0.04	0.01	0.02
старијих-100 ans et au-dessus	53	10	63	0.01	0.00	0.01
Свега-Total . . .	508.623	506.610	1,015.233	100.00	100.00	100.00

22. Population par état civil et par âge

ГОДИНЕ СТАРОСТИ Â G E	Број становника Nombre d'habitants			Процент становника - Pour-cent d'habitants		
	мушких sexe masculin	женских sexe féminin	у опште en général	мушких sexe masculin	женских sexe féminin	у опште en général
	1	2	3	4	5	6
в. Удовци и удовице — c. Veufs et veuves						
До-de 15 година-ans	1	—	1	—	—	—
Од-de 16— 20 година-ans	171	280	451	0·35	0·34	0·34
» » 21— 25 » »	883	1.056	1.939	1·81	1·27	1·47
» » 26— 30 » »	2.382	2.520	4.902	4·89	3·04	3·72
» » 31— 35 » »	2.017	2.303	4.320	4·14	2·78	3·28
» » 36— 40 » »	3.685	6.543	10.228	7·56	7·80	7·77
» » 41— 45 » »	2.741	4.610	7.351	5·62	5·56	5·58
» » 46— 50 » »	5.403	12.436	17.839	11·09	14·99	13·55
» » 51— 55 » »	3.362	5.743	9.105	6·90	6·92	6·90
» » 56— 60 » »	7.508	17.804	25.312	15·40	21·46	19·22
» » 61— 65 » »	4.259	6.124	10.383	8·74	7·38	7·89
» » 66— 70 » »	6.586	11.590	18.176	13·50	13·98	13·80
» » 71— 75 » »	2.202	2.608	4.810	4·52	3·14	3·65
» » 76— 80 » »	4.093	5.718	9.811	8·40	6·90	7·47
» » 81— 85 » »	924	946	1.870	1·90	1·24	1·42
» » 86— 90 » »	1.517	1.703	3.220	3·11	2·05	2·45
» » 91— 95 » »	321	272	593	0·66	0·33	0·45
» » 96—100 » »	513	530	1.043	1·05	0·64	0·80
старијих-100 ans et au-dessus	174	149	323	0·36	0·18	0·24
Свега-Total	48.742	82.935	131.677	100·00	100·00	100·00
г. Разведени — d. Divorcés et divorcées						
До-de 15 година-ans	1	1	2	0·05	0·05	0·05
Од-de 16— 20 година-ans	55	152	207	2·55	6·82	4·72
» » 21— 25 » »	182	386	568	8·43	17·34	12·85
» » 26— 30 » »	408	506	914	18·90	22·72	20·84
» » 31— 35 » »	261	285	546	12·09	12·80	12·45
» » 36— 40 » »	359	357	716	16·63	16·03	16·32
» » 41— 45 » »	220	134	354	10·19	6·02	8·07
» » 46— 50 » »	241	182	423	11·16	8·17	9·64
» » 51— 55 » »	126	74	200	5·84	3·32	4·56
» » 56— 60 » »	133	80	213	6·16	3·59	4·85
» » 61— 65 » »	71	30	101	3·28	1·34	2·30
» » 66— 70 » »	57	31	88	2·64	1·39	2·00
» » 71— 75 » »	23	2	25	1·06	0·09	0·69
» » 76— 80 » »	12	6	18	0·56	0·27	0·41
» » 81— 85 » »	3	—	3	0·14	0·00	0·07
» » 86— 90 » »	4	1	5	0·18	0·05	0·11
» » 91— 95 » »	—	—	—	—	—	—
» » 96—100 » »	—	—	—	—	—	—
старијих-100 ans et au-dessus	3	—	3	0·14	—	0·07
Свега-Total	2.159	2.227	4.386	100·00	100·00	100·00

23. Становништво по добним групама — 23. Population groupée par âge

а. По варошима — а. Dans les villes

58

ОКРУЗИ DÉPARTEMENTS DE	Број становника по доби Nombre d'habitants par âge					Процент становника по доби-Pour-cent d'habitants par âge				
	од 0-15 година de 0-15 ans	од 16-45 година de 16-45 ans	од 46-70 година de 46-70 ans	старијих од 70 год.-70 ans et au-dessus	у опште en général	од 0-15 година de 0-15 ans	од 16-45 година de 16-45 ans	од 46-70 година de 46-70 ans	старијих од 70 год.-70 ans et au-dessus	у опште en général
	1	2	3	4	5	6	7	8	9	10
Београдски-Belgrade	1.587	1.980	530	48	4.145	38·29	47·77	12·79	1·15	100·00
Ваљевски-Valjevo	3.822	6.879	1.549	109	12.359	30·93	55·66	12·53	0·88	100·00
Врањски-Vranja	11.576	12.604	4.548	717	29.445	39·32	42·80	15·45	2·43	100·00
Крагујевачки-Kragujevac	10.323	15.458	4.079	334	30.194	34·18	51·20	13·51	1·11	100·00
Крајински-Krajina	4.504	6.217	2.029	216	12.966	34·74	47·95	15·65	1·66	100·00
Крушевачки-Kruševac	3.733	5.506	1.396	139	10.774	34·65	51·11	12·96	1·28	100·00
Моравски-Mogava	10.252	12.474	4.219	511	27.456	37·34	45·43	15·37	1·86	100·00
Нишки-Niš	9.640	17.367	4.538	570	32.115	30·01	54·08	14·13	1·78	100·00
Пиротски-Pirot	4.393	5.965	1.799	227	12.384	35·47	48·17	14·53	1·83	100·00
Подрински-Podrinje	6.004	8.557	2.668	219	17.448	34·41	49·04	15·29	1·26	100·00
Пожаревачки-Požarevac	11.517	16.009	5.079	623	33.228	34·66	48·18	15·29	1·87	100·00
Руднички-Rudnik	697	1.832	283	24	2.836	24·57	64·60	9·98	0·85	100·00
Смедеревски-Smederevo	4.741	6.441	2.008	200	13.390	35·41	48·10	15·00	1·49	100·00
Тимочки-Timok	4.378	8.299	1.993	254	14.924	29·34	55·61	13·35	1·70	100·00
Топлички-Toplica	2.723	3.037	993	172	6.925	39·32	43·86	14·34	2·48	100·00
Ужички-Užice	3.649	5.814	1.378	135	10.976	33·25	52·97	12·55	1·23	100·00
Чачански-Čačak	3.217	4.998	1.346	120	9.681	33·23	51·63	13·90	1·24	100·00
Београд-La ville de Belgrade	16.904	41.090	10.800	975	69.769	24·23	58·89	15·48	1·40	100·00
Мушких-Sexe masculin	59.781	110.103	27.582	2.819	200.285	29·85	54·97	13·77	1·41	100·00
Женских-Sexe féminin	53.879	70.424	23.653	2.774	150.730	35·75	46·72	15·69	1·84	100·00
Свега-Total	113.660	180.527	51.235	5.593	351.015	32·38	51·43	14·60	1·59	100·00

б. По селима — b. Dans les villages

ОПРУЗИ DÉPARTEMENTS DE	Број становника по доби Nombre d'habitants par âge					Процент становника по доби Pour-cent d'habitants par âge				
	од 0-15 година de 0-15 ans	од 16-45 година de 16-45 ans	од 46-70 година de 46-70 ans	старијих од 70 год.-70 ans et au-dessus	у оште en général	од 0-15 година de 0-15 ans	од 16-45 година de 16-45 ans	од 46-70 година de 46-70 ans	старијих од 70 год.-70 ans et au-dessus	у оште en général
	1	2	3	4	5	6	7	8	9	10
Београдски-Belgrade	54.800	51.312	14.891	969	121.972	44·93	42·07	12·21	0·79	100·00
Ваљевски-Valjevo	54.420	51.718	14.127	875	121.140	44·92	42·69	11·67	0·72	100·00
Врањски-Vranja	81.438	72.868	24.281	4.691	183.278	44·43	39·76	13·25	2·56	100·00
Крагујевачки-Kragujevac	56.787	57.020	15.734	969	130.510	43·51	43·69	12·05	0·75	100·00
Крајински-Krajina	34.160	36.833	13.308	1.302	85.603	39·90	43·03	15·55	1·52	100·00
Крушевачки-Kruševac	58.039	53.015	15.292	1.368	127.714	45·44	41·51	11·97	1·08	100·00
Моравски-Morava	63.383	60.676	18.052	1.522	143.633	44·13	42·24	12·59	1·04	100·00
Нишки-Niš	61.616	59.317	19.123	2.457	142.513	43·24	41·62	13·42	1·72	100·00
Пиротски-Pirot	36.762	33.692	11.640	2.130	84.224	43·65	40·00	13·82	2·53	100·00
Подрински-Podrinje	84.890	77.926	22.797	1.438	187.051	45·39	41·66	12·18	0·77	100·00
Пожаревачки-Požarevac	78.488	85.045	30.377	3.424	197.334	39·77	43·10	15·40	1·73	100·00
Руднички-Rudnik	31.410	29.932	7.812	589	69.743	45·04	42·92	11·20	0·84	100·00
Смедеревски-Smederevo	47.307	46.415	14.615	1.217	109.554	43·18	42·37	13·34	1·11	100·00
Тимочки-Timok	45.799	51.982	19.731	2.630	120.142	38·12	43·27	16·42	2·19	100·00
Топлички-Toplica	38.565	32.154	10.785	2.087	83.591	46·14	38·47	12·90	2·49	100·00
Ужички-Užice	54.236	48.914	15.778	1.706	120.634	44·96	40·55	13·08	1·41	100·00
Чачански-Čačak	49.728	46.837	15.039	1.627	113.231	43·92	41·36	13·28	1·44	100·00
Мушких-Sexe masculin	471.132	445.665	147.033	17.163	1,080.993	43·58	41·23	13·60	1·59	100·00
Женских-Sexe féminin	460.696	449.991	136.349	13.838	1,060.874	43·43	42·42	12·85	1·30	100·00
Свега-Total	931.828	895.656	283.382	31.001	2,141.867	43·51	41·82	13·23	1·44	100·00

23. Становништво по добним групама — 23. Population groupée par âge

в. У опште — с. En général

ОКРУЗИ DÉPARTEMENTS DE	Број становника по доби Nombre d'habitants par âge					Процент становника по доби Pour-cent d'habitants par âge				
	од 0-15 година de 0-15 ans	од 16-45 година de 16-45 ans	од 46-70 година de 46-70 ans	старијих од 70 год.-70 ans et au-dessus	у опште en général	од 0-15 година de 0-15 ans	од 16-45 година de 16-45 ans	од 46-70 година de 46-70 ans	старијих од 70 год.-70 ans et au-dessus	у опште en général
	1	2	3	4	5	6	7	8	9	10
Београдски-Belgrade	56.387	53.292	15.421	1.017	126.117	44.71	42.26	12.23	0.18	100.00
Ваљевски-Valjevo	58.242	58.597	15.676	984	133.499	43.63	43.89	11.74	0.74	100.00
Врањски-Vranja	93.014	85.472	28.829	5.408	212.723	43.72	40.19	13.55	2.54	100.00
Крагујевачки-Kragujevac	67.110	72.478	19.813	1.303	160.704	41.76	45.10	12.33	0.81	100.00
Крајински-Krajina	38.664	43.050	15.337	1.518	98.569	39.23	43.67	15.56	1.54	100.00
Крушевачки-Kruševac	61.772	58.521	16.688	1.507	138.488	44.60	42.26	12.05	1.09	100.00
Моравски-Morava	73.635	73.150	22.271	2.033	171.089	43.04	42.76	13.02	1.18	100.00
Нишки-Niš	71.256	76.684	23.661	3.027	174.628	40.81	43.91	13.55	1.73	100.00
Пиротски-Pirot	41.155	39.657	13.439	2.357	96.608	42.60	41.05	13.91	2.44	100.00
Подрински-Podrinje	90.894	86.483	25.465	1.657	204.499	44.45	42.24	12.46	0.85	100.00
Пожаревачки-Požarevac	90.005	101.054	35.456	4.047	230.562	39.04	43.83	15.38	1.75	100.00
Руднички-Rudnik	32.107	31.764	8.095	613	72.579	44.24	43.77	11.15	0.84	100.00
Смедеревски-Smederevo	52.048	52.856	16.623	1.417	122.944	42.34	42.99	13.52	1.15	100.00
Тимочки-Timok	50.177	60.281	21.724	2.884	135.066	37.15	44.63	16.08	2.14	100.00
Топлички-Toplica	41.288	35.191	11.778	2.259	90.516	45.61	38.88	13.01	2.50	100.00
Ужички-Užice	57.885	54.728	17.156	1.841	131.610	43.98	41.58	13.04	1.40	100.00
Чачански-Čačak	52.945	51.835	16.385	1.747	122.912	43.08	42.17	13.33	1.42	100.00
Београд-La ville de Belgrade	16.904	41.090	10.800	975	69.769	24.23	58.89	15.48	1.40	100.00
Мушких-Sexe masculin	530.913	555.768	174.615	19.982	1,281.278	41.44	43.37	13.63	1.56	100.00
Женских-Sexe féminin	514.575	520.415	160.002	16.612	1,211.604	42.47	42.95	13.21	1.37	100.00
Свега-Total	1,045.488	1,076.183	334.617	36.594	2,492.882	41.94	43.17	13.42	1.47	100.00

24. Просечна година старости становника — 24. Population par âge moyen
 а. По варошима — а. Dans les villes

ОКРУЗИ DÉPARTEMENTS DE	Просечна година старости — Âge moyen														
	нежењених hommes célibataires	неудатах femmes célibataires	у опште en général	ожењених mariés	удатах-mariées	у опште en général	удоваца-veufs	удовица-veuves	у опште en général	разведених-divorcés			свега-total		
										мушких sexe masculin	женских sexe féminin	у опште en général	мушких sexe masculin	женских sexe féminin	у опште en général
	1	2	3	4	5	6	7	8	9	10	11	12	13	14	15
Београдски-Belgrade	12·68	9·05	11·29	42·25	34·65	38·59	55·02	57·42	56·75	37·33	38·42	37·88	24·75	24·33	24·57
Ваљевски-Valjevo	17·49	10·70	15·35	38·78	34·48	36·91	54·72	54·12	54·28	43·70	34·74	39·58	25·20	24·91	25·09
Врањски-Vranja	12·71	9·83	11·41	42·02	38·36	40·24	60·35	61·28	61·02	39·66	32·12	35·20	25·79	25·84	25·81
Крагујевачки-Kragujevac	15·01	11·74	13·80	38·76	34·99	36·99	53·41	55·29	54·80	43·90	32·30	37·30	24·95	26·23	25·52
Крајински-Krajina	14·46	10·21	12·71	39·69	36·61	38·32	56·03	57·27	56·97	45·58	35·34	39·75	25·96	26·29	26·11
Крушевачки-Kruševac	15·00	10·07	13·30	38·42	35·08	36·98	55·05	56·02	55·78	45·62	32·53	36·54	24·49	25·61	24·94
Моравски-Morava	13·18	9·77	11·73	40·41	36·56	38·56	56·69	58·98	58·30	41·96	36·15	39·58	25·78	26·00	25·88
Нишки-Niš	16·17	10·65	14·24	38·18	36·48	37·50	56·18	58·12	57·66	38·90	31·26	34·11	25·95	26·91	26·33
Пиротски-Pirot	14·08	10·10	12·43	39·64	36·75	38·38	61·06	56·93	58·41	48·50	36·00	40·76	25·77	25·27	25·55
Подрински-Podrinje	16·00	10·64	13·95	41·89	35·69	38·91	55·67	54·62	54·83	40·38	33·00	36·33	26·12	25·83	25·98
Пољаревачки-Požarevac	13·58	11·15	12·61	39·43	37·48	38·53	58·17	50·36	53·06	41·15	47·38	44·02	26·08	26·64	26·34
Руднички-Rudnik	18·30	9·83	16·42	34·94	33·61	34·45	54·15	52·02	52·61	42·38	30·58	35·30	24·08	25·67	24·57
Смедеревски-Smederevo	14·79	9·89	12·84	40·65	35·94	38·43	56·90	57·26	57·15	41·09	35·50	38·17	26·40	25·62	26·05
Тимочки-Timok	15·96	10·37	14·07	35·51	37·20	36·15	56·70	59·31	58·47	33·53	33·70	33·65	26·89	25·45	25·99
Топлички-Toplica	13·06	9·48	11·52	42·53	36·77	39·88	59·05	60·96	60·41	51·00	43·50	47·00	26·33	25·07	25·75
Ужички-Užice	16·60	9·94	14·44	41·05	34·72	38·22	57·62	54·05	54·85	40·17	34·78	36·93	24·80	24·48	24·67
Чачански-Čačak	17·80	13·76	16·41	41·70	33·96	38·02	54·20	54·79	54·65	46·04	35·50	40·45	25·91	26·05	25·87
Београд-La ville de Belgrade	17·72	12·56	15·91	40·71	35·62	38·51	53·30	52·75	52·87	41·63	40·21	40·83	28·02	28·55	28·16
Свега-Total	15·50	10·89	13·77	39·88	36·21	38·21	56·09	55·44	55·64	41·83	37·69	39·54	26·09	26·50	26·27
1895	—	—	—	—	—	—	—	—	—	—	—	—	26·02	25·96	25·99
1890	—	—	—	—	—	—	—	—	—	—	—	—	25·92	25·63	25·79

24. Просечна година старости становника — 24. Population par âge moyen

б. По селима — b. Dans les villages

ОКРУЗИ DÉPARTEMENTS DE	Просечна година старости — Âge moyen														
	нежењених hommes célibataires	неудатих femmes célibataires	у опште en général	ожењених mariés	удатих-mariées	у опште en général	УДОВАЦА-VEUFS	УДОВИЦА-VEUVES	у опште en général	разведених-divorcés			свега-total		
										МУШКИХ sexe masculin	ЖЕНСКИХ sexe féminin	у опште en général	МУШКИХ sexe masculin	ЖЕНСКИХ sexe féminin	у опште en général
	1	2	3	4	5	6	7	8	9	10	11	12	13	14	15
Београдски-Belgrade	10·47	8·74	9·70	37·73	34·60	36·15	55·58	57·33	56·71	37·55	36·16	36·88	22·58	22·38	22·48
Ваљевски-Valjevo	10·69	9·21	10·00	38·76	33·90	36·31	55·38	54·66	54·84	38·63	38·98	38·81	22·47	22·38	22·43
Врањски-Vranja	8·40	9·38	8·87	41·02	37·37	39·17	61·61	63·54	62·56	46·45	35·54	40·57	23·57	23·65	23·60
Крагујевачки-Kragujevac	9·35	9·18	9·27	37·79	37·75	36·09	54·87	56·40	56·00	39·44	39·64	39·53	22·04	22·82	22·43
Крајински-Krajina	10·89	9·77	10·35	39·55	36·36	37·93	59·33	58·58	58·89	36·07	32·93	34·87	25·69	25·04	25·36
Крушевачки-Kruševac	10·10	8·99	9·56	38·41	34·92	36·46	55·95	59·10	57·83	42·00	39·10	40·76	22·80	22·37	22·59
Моравски-Morava	9·89	8·86	9·40	37·75	36·34	36·53	56·41	58·76	57·73	34·94	35·05	35·00	23·20	22·96	23·08
Нишки-Niš	11·10	10·04	10·65	38·81	36·92	37·85	57·56	51·65	55·21	42·75	36·29	40·20	24·96	23·30	24·14
Пиротски-Pirot	10·23	9·27	9·77	41·41	38·19	39·64	61·96	63·86	62·82	50·00	47·23	49·12	25·02	23·83	24·44
Подрински-Podrinje	10·33	9·29	9·84	39·26	35·10	35·76	55·56	55·66	55·62	39·10	36·42	37·82	22·57	22·66	22·62
Пожаревачки-Požarevac	10·23	7·21	8·78	39·48	37·21	38·33	60·20	76·81	69·41	36·95	33·20	35·06	25·48	25·12	25·30
Руднички-Rudnik	10·45	8·92	9·74	38·57	33·71	36·12	57·32	54·98	55·55	42·16	36·59	39·79	22·23	22·25	22·29
Смедеревски-Smederevo	10·15	10·16	10·16	38·18	35·73	37·16	57·98	59·40	58·87	37·99	34·77	36·54	23·45	23·62	23·53
Тимочки-Timok	9·79	9·64	9·19	40·03	37·86	38·93	61·31	61·71	61·53	38·17	35·16	36·67	26·42	26·25	26·32
Топлички-Toplica	9·95	11·00	10·43	42·35	33·10	37·64	60·74	62·24	61·59	39·10	36·67	38·34	24·28	22·98	23·65
Ужички-Užice	10·17	8·40	9·33	41·35	35·60	38·44	63·10	56·29	58·05	47·91	32·11	38·27	23·62	23·24	23·54
Чачански-Čačak	9·84	7·87	8·91	41·14	35·12	38·09	60·39	56·61	57·50	37·92	34·33	36·26	23·77	23·27	23·52
Свега-Total	10·06	9·11	9·61	39·43	35·80	37·59	58·79	59·48	59·21	39·17	35·79	37·60	23·77	23·45	23·61
1895	—	—	—	—	—	—	—	—	—	—	—	—	23·69	23·26	23·47
1890	—	—	—	—	—	—	—	—	—	—	—	—	23·64	23·23	23·44

в. У опште — с. En général

ОКРУЗИ DÉPARTEMENTS DE	П р о с е ч н а г о д и н а — Â g e м о у е н														
	нежењених hommes célibataires	неудатих femmes célibataires	у опште en général	ожењених mariés	удатих-mariées	у опште en général	удоваца-veufs	удовица-veuves	у опште en général	разведених-divorcés			свега-total		
										мушких sexe masculin	женских sexe féminin	у опште en général	мушких sexe masculin	женских sexe féminin	у опште en général
1	2	3	4	5	6	7	8	9	10	11	12	13	14	15	
Београдски-Belgrade	10·41	8·84	9·75	37·89	34·60	36·23	55·56	57·33	56·71	37·52	36·47	37·05	22·66	22·43	22·55
Ваљевски-Valjevo	11·51	9·32	10·52	38·76	33·95	36·36	55·32	54·60	54·79	40·06	37·89	39·02	22·78	22·57	22·67
Врањски-Vranja	9·01	9·44	9·21	41·16	37·50	39·32	61·49	63·06	62·32	43·34	34·09	38·62	23·97	23·95	23·91
Крагујевачки-Kragujevac	10·58	9·57	10·11	37·98	34·51	36·25	54·56	56·17	55·73	41·42	35·43	38·40	22·64	23·39	23·01
Крајински-Krajina	11·44	9·82	10·68	39·57	36·39	37·98	59·01	58·33	58·59	38·71	34·10	36·51	25·72	25·19	25·46
Крушевачки-Kruševac	10·58	9·05	9·86	38·08	34·93	36·50	55·82	58·73	57·63	42·63	37·90	40·48	22·95	22·58	22·77
Моравски-Morava	10·45	8·99	9·76	38·19	35·53	36·86	56·45	58·81	57·84	38·47	35·85	37·23	23·63	23·40	23·53
Нишки-Niš	12·21	10·24	11·31	38·68	36·85	37·79	57·43	53·79	55·71	41·23	33·14	37·07	25·16	23·86	24·55
Пиротски-Pirot	10·77	9·37	10·11	40·93	38·03	39·48	61·89	62·33	62·10	50·05	41·62	45·38	25·12	24·00	24·58
Подрински-Podrinje	10·89	9·38	10·19	39·48	35·15	37·30	55·57	55·51	55·53	39·51	35·08	37·29	22·90	22·90	22·90
Пошаревачки-Požarevac	10·79	7·51	9·34	39·47	37·25	38·36	59·94	71·99	66·81	38·36	37·47	37·92	25·57	25·32	25·45
Руднички-Rudnik	10·92	8·94	10·02	38·42	33·71	36·07	57·15	54·85	55·41	42·20	34·95	38·84	22·32	22·43	22·38
Смедеревски-Smederevo	10·72	10·13	10·44	38·85	35·75	37·29	57·85	59·06	58·61	38·97	35·04	37·09	23·80	23·82	23·81
Тимочки-Timok	10·69	9·70	10·23	39·46	37·83	38·65	61·02	61·38	61·21	37·37	34·69	35·91	26·29	26·28	26·28
Топлички-Toplica	10·19	10·90	10·51	42·37	33·36	37·81	60·75	62·11	61·49	41·67	39·40	40·83	24·45	23·13	23·81
Ужички-Užice	10·91	8·50	9·80	41·32	35·54	38·43	62·62	56·08	57·62	45·26	33·00	37·82	23·93	23·33	23·63
Чачански-Čačak	10·69	8·26	9·58	41·18	35·05	38·08	59·86	56·45	57·26	40·09	34·73	37·49	23·95	23·45	23·70
Београд-La ville de Belgrade	17·72	12·57	15·91	40·71	35·62	38·51	53·30	52·75	52·87	41·63	40·21	40·83	28·02	28·55	28·16
Свега-Total	10·95	9·31	10·19	39·49	35·85	37·67	58·45	58·66	58·58	40·36	36·81	38·56	24·13	23·83	23·99
1895	—	—	—	—	—	—	—	—	—	—	—	—	24·03	23·59	23·81
1890	—	—	—	—	—	—	—	—	—	—	—	—	23·97	23·52	23·75

25. Становништво по језику — 25. Population par langue

СЛУЖЕ СЕ ЈЕЗИКОМ SE SERVANT DE LA LANGUE	Број становника — Nombre d'habitants					Процент становника Pour-cent d'habitants			На 1000 мушких долази женских Nombre de femmes pour 1000 hommes
	варошана dans les villes	села dans les villages	мушких sexe masculin	женских sexe féminin	у опште en général	варошана dans les villes	села dans les villages	у опште en général	
	1	2	3	4	5	6	7	8	
Српским-serbe	317.686	1,980.865	1,183.507	1,115.044	2,298.551	90·51	92·48	92·20	942·1
Српским и румунским-serbe et roumaine	904	31.652	21.531	11.025	32.556	0·26	1·48	1·30	512·0
Арнаутским-albanaise	173	1.978	1.208	943	2.151	0·05	0·09	0·09	780·6
Бугарским-bulgare	371	274	473	172	645	0·11	0·01	0·03	365·7
Грчким-grecque	1.138	766	1.181	723	1.904	0·32	0·04	0·08	612·2
Енглеским-anglaise	8	1	6	3	9	0·00	0·00	0·00	500·0
Јеврејским-juive	5.726	3	2.897	2.832	5.729	1·63	0·00	0·23	977·6
Јерменским-arménienne	64	—	55	9	64	0·02	0·00	0·00	164·0
Мађарским-hongroise	1.639	317	650	1.306	1.956	0·47	0·01	0·08	2.009·2
Немачким-allemande	6.656	838	2.847	4.647	7.494	1·90	0·04	0·30	1.632·2
Пољским-polonaise	219	13	126	106	232	0·06	0·00	0·01	873·0
Румунским-roumaine	3.568	86.305	40.047	49.826	89.873	1·01	4·03	3·61	1.244·2
Руским-russe	120	14	59	75	134	0·03	0·00	0·01	1.283·1
Словачким-slovaque	119	32	62	89	151	0·03	0·00	0·01	1.435·5
Словеначким-slovène	336	188	287	237	524	0·10	0·01	0·02	825·8
Талијанским-italienne	366	209	386	189	575	0·10	0·01	0·02	490·0
Турским-turque	377	630	645	362	1.007	0·11	0·03	0·04	561·2
Француским-française	97	10	40	67	107	0·03	0·00	0·00	1.675·0
Хрватским-croate	450	169	349	270	619	0·13	0·01	0·02	773·6
Циганским-bohémienne	9.059	37.089	23.586	22.562	46.148	2·58	1·73	1·85	956·6
Цинцарским-tsintsare	641	349	630	360	990	0·18	0·02	0·04	571·5
Чешким-tchèque	1.257	151	680	728	1.408	0·36	0·01	0·06	1.071·0
Којим другим-autre	41	14	26	29	55	0·01	0·00	0·00	1.115·4
Свега-Total	351.015	2,141.867	1,281.278	1,211.604	2,492.882	100·00	100·00	100·00	945·6

26. Становништво по народности — 26. Population par nationalité

а. Преглед по окрузима — а. Tableau par départements

О К Р У З И DÉPARTEMENTS DE	Број становника туђе народности-Nombre d'étrangers			Процент станов- ника туђе народ- ности-Pour-cent d'étrangers		
	по варошима dans les villes	по селима dans les villa- ges	у опште en général	по варошима dans les villes	по селима dans les villa- ges	у опште en général
	1	2	3	4	5	6
Београдски-Belgrade	227	4.803	5.030	5.48	3.94	4.00
Ваљевски-Valjevo	420	4.779	5.199	3.40	3.95	3.77
Врањски-Vranja	1.782	5.521	7.303	6.05	3.01	3.43
Крагујевачки-Kragujevac	1.420	2.272	3.692	4.70	1.74	2.30
Крајински-Krajina	2.723	45.278	48.001	21.00	52.90	48.70
Крушевачки-Kruševac	651	2.035	2.686	6.04	1.60	1.94
Моравски-Morava	1.270	10.778	12.048	4.63	7.52	7.04
Нишки-Niš	3.213	2.820	6.033	10.00	1.98	3.46
Пиротски-Pirot	763	1.151	1.914	6.16	1.37	2.00
Подрински-Podrinje	1.887	6.107	7.994	10.81	3.26	3.91
Пожаревачки-Požarevac	2.947	44.692	47.639	8.87	22.65	20.65
Руднички-Rudnik	80	387	467	2.82	0.55	0.64
Смедеревски-Smederevo	1.085	2.320	3.405	8.10	2.12	2.77
Тимочки-Timok	679	25.907	26.586	4.55	21.56	19.68
Топлички-Toplica	222	1.552	1.774	3.21	1.86	1.96
Ужички-Užice	190	104	294	1.73	0.09	0.22
Чачански-Čačak	295	496	791	3.05	0.44	0.64
Београд-La ville de Belgrade	13.475	—	13.475	19.31	—	19.31
Странаца-Étrangers	33.329	161.002	194.331	9.50	7.52	7.80
Срба-Serbes	317.686	1,980.865	2,298.551	90.50	92.48	92.20
У опште-En général	351.015	2,141.867	2,492.882	100.00	100.00	100.00

26. Становништво по народности-26. Population par nationalité

б. Јевреји — b. Juifs

МАТЕРЊИ ЈЕЗИК Langue maternelle	Број становника Јевреја Nombre des Juifs					Од 100 Јевреја станују- <i>Pour-cent</i> des Juifs		На 1000 мушких долази женских- <i>Nombre de</i> femmes pour 1000 hommes
	по варошима dans les villes	по селима dans les villages	мушких sexe masculin	женских sexe féminin	свега-total	по варошима dans les villes	по селима dans les villages	
	1	2	3	4	5	6	7	
Српски или други сло- венски-Le serbe ou une autre langue slave	2.635	1	1.342	1.294	2.636	99.97	0.03	964.2
Немачки-L'allemand .	462	—	206	256	462	100.00	0.00	1.242.7
Мађарски-Le hongrois	40	—	18	22	40	100.00	0.00	1.222.2
Шпањолски-L'espagnol	1.544	—	794	750	1.544	100.00	0.00	944.6
Други који-Autre . .	1.045	2	537	510	1.047	99.81	0.19	949.7
Свега-Total . . .	5.726	3	2.897	2.832	5.729	99.95	0.05	978.3
Процент оних који говоре — <i>Pour-cent des Juifs parlant</i>								
Српски-Le serbe . . .	46.02	33.33	46.32	45.69	46.01	—	—	—
Немачки-L'allemand .	8.07	—	7.11	9.04	8.06	—	—	—
Мађарски-Le hongrois	0.70	—	0.62	0.78	0.70	—	—	—
Шпањолски-L'espagnol	29.96	—	27.41	26.48	26.95	—	—	—
Други језик-Une autre langue	18.25	66.67	18.54	18.01	18.28	—	—	—
У опште-En général .	100.00	100.00	100.00	100.00	100.00	—	—	—

в. Цигани — c. Bohémiens (Tsiganes)

МАТЕРЊИ ЈЕЗИК Langue maternelle	Број Цигана Nombre des Bohémiens					Од 100 Цигана живе њих- <i>Pour-cent</i> des Bohé- miens		На 1000 мушких долази женских- <i>Nombre de</i> femmes pour 1000 hommes
	по варошима dans les villes	по селима dans les villages	мушких sexe masculin	женских sexe féminin	свега-total	по варошима dans les villes	по селима dans les villages	
	1	2	3	4	5	6	7	
Српски-Le serbe . . .	5.577	22.269	14.190	13.656	27.846	20.03	79.97	962.4
Румунски-Le roumain	231	4.478	2.384	2.325	4.709	4.91	95.09	975.3
Турски-Le turc . . .	5	176	93	88	181	2.77	97.23	946.2
Цигански-Le bohémien	3.246	10.166	6.919	6.493	13.412	24.20	75.80	938.4
Свега-Total . . .	9.059	37.089	23.586	22.562	46.148	19.63	80.37	956.6
Процент оних који говоре — <i>Pour-cent des Bohémiens parlant</i>								
Српски-Le serbe . . .	61.56	60.04	60.16	60.53	60.34	—	—	—
Румунски-Le roumain	2.55	12.07	10.11	10.30	10.21	—	—	—
Турски-Le turc . . .	0.06	0.48	0.40	0.39	0.39	—	—	—
Цигански-Le bohémien	35.83	27.41	29.33	28.78	29.06	—	—	—
У опште-En général .	100.00	100.00	100.00	100.00	100.00	—	—	—

27. Становништво по језику и по доби — 27. Population par langue et par âge

а. Варошко становништво — а. Population urbaine

У Д О Б И À L'ÂGE	Б р о ј с т а н о в н и к а — N o m b r e d' h a b i t a n t s																	
	који се служе језиком-se servant de la langue						Јевреја Juifs			Цигана Bohémiens (Tsiganes)			других-autres			у опште-en général		
	српским-serbe			румунским roumaine														
	мушких sexe masculin	женских sexe féminin	свега-total	мушких sexe masculin	женских sexe féminin	свега-total	мушких sexe masculin	женских sexe féminin	свега-total	мушких sexe masculin	женских sexe féminin	свега-total	мушких sexe masculin	женских sexe féminin	свега-total	мушких sexe masculin	женских sexe féminin	свега-total
1	2	3	4	5	6	7	8	9	10	11	12	13	14	15	16	17	18	
од-de 0 — 10 г.-ans . .	33.594	32.818	66.412	496	512	1.008	805	771	1.576	1.405	1.383	2.788	997	1.009	2.006	37.297	36.493	73.790
» 11— 15 » . .	20.863	15.698	36.561	284	240	524	303	355	658	523	443	966	488	650	1.138	22.461	17.386	39.847
» 16— 20 » . .	22.196	15.967	38.163	302	228	530	312	338	650	497	527	1.024	645	1.062	1.707	23.952	18.122	42.074
» 21— 30 » . .	49.724	22.166	71.890	478	328	806	526	497	1.023	866	691	1.557	1.107	1.543	2.650	52.701	25.225	77.926
» 31— 40 » . .	22.489	17.955	40.444	338	280	618	387	329	716	612	506	1.118	1.169	1.424	2.593	24.995	20.494	45.489
» 41— 50 » . .	16.241	12.860	29.101	261	219	480	260	247	507	362	330	692	886	1.008	1.894	18.010	14.664	32.674
» 51— 60 » . .	10.199	8.925	19.124	148	119	267	173	162	335	248	241	489	558	578	1.136	11.326	10.025	21.351
» 61— 70 » . .	6.024	4.935	10.959	76	79	155	103	92	195	134	125	259	387	314	701	6.724	5.545	12.269
» 71— 80 » . .	2.005	1.741	3.746	32	29	61	19	30	49	53	73	126	81	134	215	2.190	2.007	4.197
» 81— 90 » . .	478	543	1.021	14	7	21	6	11	17	15	16	31	11	18	29	524	595	1.119
» 91— 100 » . .	86	140	226	1	1	2	—	—	—	4	3	7	1	2	3	92	146	238
старијих-au-dessus . .	12	27	39	—	—	—	—	—	—	1	1	2	—	—	—	13	28	41
Свега-Total . .	183.911	133.775	317.686	2.430	2.042	4.472	2.894	2.832	5.726	4.720	4.339	9.059	6.330	7.742	14.072	200.285	150.730	351.015

27. Становништво по језику и по доби — 27. Population par langue et par âge

б. Сеоско становништво — b. Population rurale

У Д О Б И À L'ÂGE	Б р о ј с т а н о в н и к а — N o m b r e d ' h a b i t a n t s																	
	који се служе језиком-se servant de la langue						Јевреја Juifs			Цигана Bohémiens (Tsiganes)			Других-autres			у опште-en général		
	српским-serbe			румунским roumaine			мушких sexe masculin	женских sexe féminin	свега-total	мушких sexe masculin	женских sexe féminin	свега-total	мушких sexe masculin	женских sexe féminin	свега-total	мушких sexe masculin	женских sexe féminin	свега-total
	мушких sexe masculin	женских sexe féminin	свега-total	мушких sexe masculin	женских sexe féminin	свега-total												
1	2	3	4	5	6	7	8	9	10	11	12	13	14	15	16	17	18	
од-de 0— 10 г.-ans	311.186	305.943	617.129	16.531	16.172	32.703	—	—	—	6.341	6.338	12.679	872	779	1.651	334.930	329.232	664.162
» 11— 15 »	126.328	121.956	248.284	7.160	7.195	14.355	—	—	—	2.331	2.005	4.336	360	312	672	136.179	131.468	267.647
» 16— 20 »	115.792	117.370	233.162	6.764	7.058	13.822	1	—	1	2.171	2.216	4.387	286	246	532	125.014	126.890	251.904
» 21— 30 »	139.275	152.858	292.133	7.857	8.566	16.423	2	—	2	2.582	2.851	5.433	491	375	866	150.207	164.650	314.857
» 31— 40 »	118.626	113.413	232.039	7.641	7.597	15.238	—	—	—	2.109	2.013	4.122	468	334	802	128.844	123.357	452.201
» 41— 50 »	85.472	79.844	165.316	5.860	5.655	11.515	—	—	—	1.467	1.197	2.664	431	264	695	93.230	86.960	180.190
» 51— 60 »	56.860	52.407	109.267	4.027	3.696	7.723	—	—	—	933	890	1.823	265	144	409	62.085	57.137	119.222
» 61— 70 »	30.572	25.047	55.619	2.012	1.793	3.805	—	—	—	601	419	1.020	131	67	198	33.316	27.326	60.642
» 71— 80 »	10.972	9.068	20.040	908	793	1.701	—	—	—	245	206	451	55	42	97	12.180	10.109	22.289
» 81— 90 »	3.350	2.549	5.899	268	203	471	—	—	—	64	62	126	16	9	25	3.698	2.823	6.521
» 91—100 »	963	698	1.661	108	70	178	—	—	—	17	22	39	5	1	6	1.093	791	1.884
старијих-au-dessus	200	116	316	12	11	23	—	—	—	5	4	9	—	—	—	217	131	348
Свега-Total . .	999.596	981.269	1,980.865	59.148	58.809	117.957	3	—	3	18.866	18.223	37.089	3.380	2.573	5.953	1,080.993	1,060.874	2,141.867

в. Становништво у опште — с. Population en général

У Д О Б И À L'ÂGE	Б р о ј с т а н о в н и к а — N o m b r e d' h a b i t a n t s																	
	који се служе језиком-se servant de la langue						Јевреја Juifs			Цигана Bohémiens (Tsiganes)			Других-autres			у опште-en général		
	српским-serbe			румунским roumaine			мушких sexe masculin	женских sexe féminin	свега-total	мушких sexe masculin	женских sexe féminin	свега-total	мушких sexe masculin	женских sexe féminin	свега-total	мушких sexe masculin	женских sexe féminin	свега-total
	мушких sexe masculin	женских sexe féminin	свега-total	мушких sexe masculin	женских sexe féminin	свега-total												
1	2	3	4	5	6	7	8	9	10	11	12	13	14	15	16	17	18	
од-de 0- 10 г.-ans	344.780	338.761	683.541	17.027	16.684	33.711	805	771	1.576	7.746	7.721	15.467	1.869	1.788	3.657	372.227	365.725	737.952
» 11- 15 »	117.191	137.654	284.845	7.444	7.435	14.879	303	355	658	2.854	2.448	5.302	848	962	1.810	158.640	148.854	307.494
» 16- 20 »	137.988	133.337	271.325	7.066	7.286	14.352	313	338	651	2.668	2.743	5.411	931	1.308	2.239	148.966	145.012	293.978
» 21- 30 »	188.999	175.024	364.023	8.335	8.894	17.229	528	497	1.025	3.448	3.542	6.990	1.598	1.918	3.516	202.908	189.875	392.783
» 31- 40 »	141.115	131.368	272.483	7.979	7.877	15.856	387	329	716	2.721	2.519	5.240	1.637	1.758	3.395	153.839	143.851	297.690
» 41- 50 »	101.713	92.704	194.417	6.121	5.874	11.995	260	247	507	1.829	1.527	3.356	1.317	1.272	2.589	111.240	101.624	212.864
» 51- 60 »	67.059	61.332	128.391	4.175	3.815	7.990	173	162	335	1.181	1.131	2.312	823	722	1.545	73.411	67.162	140.573
» 61- 70 »	36.596	29.982	66.578	2.088	1.872	3.960	103	92	195	735	514	1.279	518	381	899	40.040	32.871	72.911
» 71- 80 »	12.977	10.809	23.786	940	822	1.762	19	30	49	298	279	577	136	176	312	14.370	12.116	26.486
» 81- 90 »	3.828	3.092	6.920	282	210	492	6	11	17	79	78	157	27	27	54	4.222	3.418	7.640
» 91-100 »	1.049	838	1.887	109	71	180	—	—	—	21	25	46	6	3	9	1.185	937	2.122
старијих-au-dessus	212	143	355	12	11	23	—	—	—	6	5	11	—	—	—	230	159	389
Свега-Total	1,183.507	1,115.044	2,298.551	61.578	60.851	122.429	2.397	2.832	5.729	23.586	22.562	46.148	9.710	10.315	20.025	1,281.278	1,211.604	2,492.882

28. Становништво по вери — 28. Population par culte

a. У опште — a. En général

ВЕРА — RELIGION	Број — Nombre d'habitants					Процент - Pour-cent			На 1000 мушких долази женских Nombre de femmes pour 1000 hommes
	варошана des villes	сељана des villages	мушких sexe masculin	женских sexe féminin	у опште en général	варошана d'habitants des villes	сељана d'habitants des villages	у опште en général	
	1	2	3	4	5	6	7	8	
Православни-Orthodoxes	330.154	2,130.361	1,265.215	1.195.300	2,460.515	94.06	99.47	98.70	944.8
Католици-Catholiques	8.843	1.580	4.709	5.714	10.423	2.52	0.06	0.42	1.213.4
Протестанти-Protestants	1.268	131	639	760	1.399	0.36	0.01	0.06	1.190.0
Мојсијевци-Israélites	5.726	3	2.897	2.832	5.729	1.63	0.00	0.23	977.5
Мухамеданци (Турци)-Mahométans (Turcs)	508	2.548	1.782	1.274	3.056	0.15	0.12	0.12	715.0
Мухамеданци (Цигани)-Mahométans (Bohémiens)	4.456	7.233	5.999	5.690	11.689	1.27	0.34	0.47	948.3
Друге вере-Autres religions	60	11	37	34	71	0.01	0.00	0.00	919.0
Свега-Total	351.015	2,141.867	1,281.278	1,211.604	2,492.882	100.00	100.00	100.00	945.7

28. Становништво по вери — 28. Population par culte

б. По окрузима — b. Par départements

О К Р У З И DÉPARTEMENTS DE	Број неправославних становника Nombre de ceux qui ne sont pas orthodoxes					П р о ц е н а т Pour-cent des habitants non orthodoxes			На 1000 мушких женских Nombre de femmes pour 1000 hommes
	варошана habitants des villes	сељана habitants des villages	мушких sexe masculin	женских sexe féminin	у опште en général	варошана des villes	сељана des villages	у опште en général	
	1	2	3	4	5	6	7	8	
Београдски-Belgrade	77	533	360	250	610	1·86	0·44	0·49	694·5
Ваљевски-Valjevo	279	178	249	208	457	2·26	0·15	0·34	835·3
Врањски-Vranja	1.633	4.469	3.193	2.909	6.102	5·55	2·44	2·87	911·0
Крагујевачки-Kragujevac	386	49	226	209	435	1·28	0·04	0·27	925·0
Крајински-Krajina	138	135	145	128	273	1·07	0·16	0·28	883·0
Крушевачки-Kruševac	185	631	425	391	816	1·72	0·50	0·59	920·0
Моравски-Morava	334	301	314	321	635	1·22	0·21	0·37	1.022·3
Нишки-Niš	2.615	1.117	1.871	1.861	3.732	8·14	0·78	2·14	994·6
Пиротски-Pirot	663	606	676	593	1.269	5·35	0·72	1·31	877·2
Подрински-Podrinje	1.801	1.463	1.704	1.560	3.264	10·32	0·78	1·60	915·5
Пожаревачки-Požarevac	342	329	356	315	671	1·03	0·16	0·29	885·0
Руднички-Rudnik	154	23	106	71	177	5·43	0·03	0·24	669·8
Смедеревски-Smederevo	310	144	225	229	454	2·23	0·13	0·37	1.018·0
Тимочки-Timok	95	338	226	207	433	0·64	0·28	0·32	916·0
Топлички-Toplica	173	1.163	690	646	1.336	2·50	1·39	1·47	936·2
Ужички-Užice	141	5	82	64	146	1·29	0·00	0·11	780·0
Чачански-Čačak	18	22	21	19	40	0·19	0·02	0·03	904·8
Београд-La ville de Belgrade	11.517	—	5.194	6.323	11.517	16·51	—	16·51	1.217·3
Свега-Total	20.861	11.506	16.063	16.304	32.367	5·95	0·54	1·30	1.015·0

29. Становништво по вери и по доби — 29. Population par culte et par âge

а. Варошко становништво — a. Population urbaine

У ДОБИ À L'ÂGE	Б р о ј с т а н о в н и к а в е р е — N o m b r e d ' h a b i t a n t s																				
	православне orthodoxes			католичке catholiques			протестанске protestants			мојсијеве israélites			мухамеданске mahométans			друге-autres religions			У О П Ш Т Е en général		
	МУШКИХ sexe masculin	ЖЕНСКИХ sexe féminin	свега-total	МУШКИХ sexe masculin	ЖЕНСКИХ sexe féminin	свега-total	МУШКИХ sexe masculin	ЖЕНСКИХ sexe féminin	свега-total	МУШКИХ sexe masculin	ЖЕНСКИХ sexe féminin	свега-total	МУШКИХ sexe masculin	ЖЕНСКИХ sexe féminin	свега-total	МУШКИХ sexe masculin	ЖЕНСКИХ sexe féminin	свега-total	МУШКИХ sexe masculin	ЖЕНСКИХ sexe féminin	свега-total
	1	2	3	4	5	6	7	8	9	10	11	12	13	14	15	16	17	18	19	20	21
од-de 0- 10 г.-ans	34.872	34.127	68.999	718	721	1.439	120	133	253	805	771	1.576	779	735	1.514	3	6	9	37.297	36.493	73.790
» 11- 15 »	21.466	16.209	37.675	345	501	846	57	80	137	303	355	658	289	237	526	1	4	5	22.461	17.386	39.847
» 16- 20 »	22.925	16.669	39.594	380	717	1.097	58	116	174	312	338	650	271	279	550	6	3	9	23.952	18.122	42.074
» 21- 30 »	50.989	23.282	74.271	604	927	1.531	92	126	218	526	497	1.023	488	385	873	2	8	10	52.701	25.225	77.926
» 31- 40 »	23.510	19.001	42.511	603	803	1.406	98	111	209	387	329	716	388	245	633	9	5	14	24.995	20.494	45.489
» 41- 50 »	16.923	13.542	30.465	547	649	1.196	75	71	146	260	247	507	197	153	350	8	2	10	18.010	14.664	32.674
» 51- 60 »	10.632	9.279	19.911	349	421	770	40	39	79	173	162	335	132	123	255	—	1	1	11.326	10.025	21.351
» 61- 70 »	6.300	5.159	11.459	200	209	409	24	12	36	103	92	195	97	73	170	—	—	—	6.724	5.545	12.269
» 71- 80 »	2.092	1.837	3.929	41	91	132	7	7	14	19	30	49	31	40	71	—	2	2	2.190	2.007	4.197
» 81- 90 »	502	566	1.068	3	12	15	2	—	2	6	11	17	11	6	17	—	—	—	524	595	1.119
» 91-100 »	90	143	233	1	1	2	—	—	—	—	—	—	1	2	3	—	—	—	92	146	238
старијих-au-dessus	12	27	39	—	—	—	—	—	—	—	—	—	1	1	2	—	—	—	13	28	41
Свега-Total . . .	190.313	139.841	330.154	3.791	5.052	8.843	573	695	1.268	2.894	2.832	5.726	2.685	2.279	4.964	29	31	60	200.285	150.730	351.015

29. Становништво по вери и по доби — 29. Population par culte et par âge

б. Сеоско становништво — b. Population rurale

У ДОБИ À L'ÂGE	Број становника вере — Nombre d'habitants																				
	православне orthodoxes			католичке catholiques			протестанске protestants			мојсијеве israélites			мухамеданске mahométans			друге-autres religions			у опште en général		
	мушких sexe masculin	женских sexe féminin	свега-total	мушких sexe masculin	женских sexe féminin	свега-total	мушких sexe masculin	женских sexe féminin	свега-total	мушких sexe masculin	женских sexe féminin	свега-total	мушких sexe masculin	женских sexe féminin	свега-total	мушких sexe masculin	женских sexe féminin	свега-total	мушких sexe masculin	женских sexe féminin	свега-total
	1	2	3	4	5	6	7	8	9	10	11	12	13	14	15	16	17	18	19	20	21
од-de 0- 10 r.-ans	332.919	327.300	660.219	153	165	318	11	18	29	—	—	—	1.844	1.748	3.592	3	1	4	334.930	329.232	664.162
» 11- 15 »	135.471	130.901	266.372	81	71	152	10	11	21	—	—	—	615	485	1.100	2	—	2	136.179	131.468	267.647
» 16- 20 »	124.438	126.299	250.737	84	56	140	7	8	15	1	—	1	484	527	1.011	—	—	—	125.014	126.890	251.904
» 21- 30 »	149.408	163.861	313.269	125	89	214	12	7	19	2	—	2	660	691	1.351	—	2	2	150.207	164.650	314.857
» 31- 40 »	128.122	122.742	250.864	162	108	270	7	11	18	—	—	—	552	496	1.048	1	—	1	128.844	123.357	252.201
» 41- 50 »	92.646	86.531	179.177	168	103	271	14	6	20	—	—	—	400	320	720	2	—	2	93.230	86.960	180.190
» 51- 60 »	61.727	56.877	118.604	107	47	154	2	1	3	—	—	—	249	212	461	—	—	—	62.085	57.137	119.222
» 61- 70 »	33.121	27.206	60.327	26	15	41	2	2	4	—	—	—	167	103	270	—	—	—	33.316	27.326	60.642
» 71- 80 »	12.086	10.035	22.121	11	7	18	1	1	2	—	—	—	82	66	148	—	—	—	12.180	10.109	22.289
» 81- 90 »	3.666	2.798	6.464	1	1	2	—	—	—	—	—	—	31	24	55	—	—	—	3.698	2.823	6.521
» 91-100 »	1.083	779	1.862	—	—	—	—	—	—	—	—	—	10	12	22	—	—	—	1.093	791	1.884
старијих-au-dessus	215	130	345	—	—	—	—	—	—	—	—	—	2	1	3	—	—	—	217	131	348
Свега-Total . . .	1,074.902	1,055.459	2,130.361	918	662	1.580	66	65	131	3	—	3	5.096	4.685	9.781	8	3	11	1,080.998	1,060.874	2,141.872

в. Становништво у опште — c. Population en général

У ДОВИ À L'ÂGE	Б р о ј с т а н о в н и к а в е р е — N o m b r e d' h a b i t a n t s																				
	православне orthodoxes			католичке catholiques			протестанске protestants			мојсијеве israélites			мухамеданске mahométans			друге-аутре religions			у о п ш т е en général		
	МУШКИХ sexe masculin	ЖЕНСКИХ sexe féminin	свега-total	МУШКИХ sexe masculin	ЖЕНСКИХ sexe féminin	свега-total	МУШКИХ sexe masculin	ЖЕНСКИХ sexe féminin	свега-total	МУШКИХ sexe masculin	ЖЕНСКИХ sexe féminin	свега-total	МУШКИХ sexe masculin	ЖЕНСКИХ sexe féminin	свега-total	МУШКИХ sexe masculin	ЖЕНСКИХ sexe féminin	свега-total	МУШКИХ sexe masculin	ЖЕНСКИХ sexe féminin	свега-total
	1	2	3	4	5	6	7	8	9	10	11	12	13	14	15	16	17	18	19	20	21
од-де 0- 10 r.-ans	367.791	361.427	729.218	871	886	1.757	131	151	282	805	771	1.576	2.623	2.483	5.106	6	7	13	372.227	365.725	737.952
» 11- 15 »	156.937	147.110	304.047	426	572	998	67	91	158	303	355	658	904	722	1.626	3	4	7	158.640	148.854	307.494
» 16- 20 »	147.363	142.968	290.331	464	773	1.237	65	124	189	313	338	651	755	806	1.561	6	3	9	148.966	145 012	293.978
» 21- 30 »	200.397	187.143	387.540	729	1.016	1.745	104	133	237	528	497	1.025	1.148	1.076	2.224	2	10	12	202.908	189.875	392.783
» 31- 40 »	151.632	141.743	293.375	765	911	1.676	105	122	227	387	329	716	940	741	1.681	10	5	15	153.839	143.851	297.690
» 41- 50 »	109.569	100.073	209.642	715	752	1.467	89	77	166	260	247	507	597	473	1.070	10	2	12	111.240	101.624	212.864
» 51- 60 »	72.359	66.156	138.515	456	468	924	42	40	82	173	162	335	381	335	716	—	1	1	73.411	67.162	140.573
» 61- 70 »	39.421	32.365	71.786	226	224	450	26	14	40	103	92	195	264	176	440	—	—	—	40.040	32.871	72.911
» 71- 80 »	14.178	11.872	26.050	52	98	150	8	8	16	19	30	49	113	106	219	—	2	2	14.370	12.116	26.486
» 81- 90 »	4.168	3.364	7.532	4	13	17	2	—	2	6	11	17	42	30	72	—	—	—	4.222	3.418	7.640
» 91-100 »	1.173	922	2.095	1	1	2	—	—	—	—	—	—	11	14	25	—	—	—	1.185	937	2.122
старијих-au-dessus	227	157	384	—	—	—	—	—	—	—	—	—	3	2	5	—	—	—	230	159	389
Свега-Total . . .	1,265.215	1,195.800	2,460.515	4.709	5.714	10.423	639	760	1.399	2.897	2.832	5.729	7.781	6.964	14.745	37	34	71	1,281.278	1,211.604	2,492.882

30. Становништво по писмености
30. Population d'après le degré d'instruction

ОКРУЗИ DÉPARTEMENTS DE	Број писмених — Nombre d'habitants sachant lire et écrire				
	варошана dans les villes	сељана dans les villages	мушких sexe masculin	женских sexe féminin	у опште en général
	1	2	3	4	5
Београдски-Belgrade	1.739	18.241	17.959	2.021	19.980
Ваљевски-Valjevo	6.177	14.701	18.407	2.471	20.878
Врањски-Vranja	9.106	11.160	17.677	2.589	20.266
Крагујевачки-Kragujevac	12.783	19.163	27.224	4.722	31.946
Крајински-Krajina	5.690	16.092	16.228	5.554	21.782
Крушевачки-Kruševac	5.512	15.700	18.847	2.365	21.212
Моравски-Morava	11.098	16.419	23.338	4.179	27.517
Нишки-Niš	15.743	11.383	22.043	5.083	27.126
Пиротски-Pirot	4.571	7.859	11.022	1.408	12.430
Подрински-Podrinje	8.766	24.248	28.828	4.186	33.014
Пожаревачки-Požarevac	11.982	26.180	32.486	5.676	38.162
Руднички-Rudnik	1.580	9.791	10.435	936	11.371
Смедеревски-Smederevo	5.326	16.936	19.306	2.956	22.262
Тимочки-Timok	7.225	17.372	19.374	5.223	24.597
Топлички-Toplica	2.663	5.553	7.210	1.006	8.216
Ужички-Užice	5.504	12.922	16.335	2.091	18.426
Чачански-Čačak	5.217	13.133	16.185	2.165	18.350
Београд-La ville de Belgrade	45.898	—	28.887	17.011	45.898
Мушких-Sexe masculin	114.425	237.366	—	—	—
Женских-Sexe féminin	52.155	19.487	—	—	—
Свега-Total	166.580	256.853	351.791	71.642	423.433
На 100 становника (без деце) долазило је писмених — Sur cent habitants (les enfants de 0 à 6 ans exceptés) étaient lettrés					
Београдски-Belgrade	50.76	18.98	35.11	4.18	20.08
Ваљевски-Valjevo	59.33	15.35	33.24	4.83	19.60
Врањски-Vranja	37.12	7.62	20.16	3.11	11.86
Крагујевачки-Kragujevac	49.55	18.52	40.90	7.53	24.71
Крајински-Krajina	51.90	22.91	39.36	13.90	26.82
Крушевачки-Kruševac	59.82	15.53	33.40	4.39	19.23
Моравски-Morava	48.06	14.35	33.16	6.22	20.01
Нишки-Niš	55.89	9.95	28.94	7.64	19.00
Пиротски-Pirot	44.05	11.83	27.72	3.80	16.18
Подрински-Podrinje	58.94	16.45	34.92	5.25	20.35
Пожаревачки-Požarevac	42.48	16.24	33.47	6.15	20.15
Руднички-Rudnik	62.82	17.93	35.42	3.38	19.91
Смедеревски-Smederevo	47.00	19.21	38.40	6.01	22.38
Тимочки-Timok	54.39	17.31	32.96	9.52	21.72
Топлички-Toplica	46.18	8.51	19.45	2.96	11.57
Ужички-Užice	58.14	13.57	30.51	4.06	17.59
Чачански-Čačak	62.31	14.60	32.40	4.48	18.67
Београд-La ville de Belgrade	73.25	—	78.63	66.78	73.25
Мушких-Sexe masculin	65.04	27.48	32.41	4.48	18.91
Женских-Sexe féminin	41.10	2.30	—	—	—
Свега-Total	55.00	15.01	33.84	7.36	21.03

31. Писмени по језику и по доби — 31. Lettrés par langue et par âge

а. Варошко становништво — а. Population urbaine

87

У ДОБИ À L'ÂGE	Број писмених — Nombre des lettrés																	
	који се служе језиком - se servant de la langue						Јевреја-Juifs			Цигана Bohémiens (Tsiganes)			осталих-autres			у оште en général		
	српским-serbe			румунским roumaine														
	МУШКИХ sexe masculin	ЖЕНСКИХ sexe féminin	свега-total	МУШКИХ sexe masculin	ЖЕНСКИХ sexe féminin	свега-total	МУШКИХ sexe masculin	ЖЕНСКИХ sexe féminin	свега-total	МУШКИХ sexe masculin	ЖЕНСКИХ sexe féminin	свега-total	МУШКИХ sexe masculin	ЖЕНСКИХ sexe féminin	свега-total	МУШКИХ sexe masculin	ЖЕНСКИХ sexe féminin	свега-total
1	2	3	4	5	6	7	8	9	10	11	12	13	14	15	16	17	18	
од-de 0- 10 год.-ans	7.427	5.699	13.126	114	75	189	226	198	424	64	15	79	227	211	438	8.058	6.198	14.256
» 11- 15 »	16.719	9.168	25.887	168	51	219	249	253	502	97	21	118	428	482	910	17.661	9.975	27.636
» 16- 20 »	17.205	9.066	26.271	118	59	207	263	243	506	85	18	103	500	694	1.194	18.201	10.080	28.281
» 21- 30 »	32.224	10.536	42.760	168	47	215	443	321	764	144	8	152	794	1.047	1.841	33.773	11.959	45.732
» 31- 40 »	15.354	6.490	21.844	96	22	118	341	187	528	27	3	30	949	816	1.765	16.767	7.518	24.285
» 41- 50 »	9.748	3.335	13.083	73	12	85	201	78	279	16	1	17	748	523	1.271	10.786	3.949	14.735
» 51- 60 »	5.040	1.357	6.397	28	1	29	119	40	159	5	1	6	425	269	694	5.617	1.668	7.285
» 61- 70 »	2.397	492	2.889	12	2	14	69	13	82	3	—	3	255	122	377	2.736	629	3.365
» 71- 80 »	628	108	736	2	—	2	10	3	13	—	—	—	49	44	93	689	155	844
» 81- 90 »	114	15	129	—	—	—	3	3	6	—	—	—	7	4	11	124	22	146
» 91-100 »	11	2	13	—	—	—	—	—	—	—	—	—	1	—	1	12	2	14
старијих - au-dessus	1	—	1	—	—	—	—	—	—	—	—	—	—	—	—	1	—	1
Свега-Total . . .	106.868	46.268	153.136	809	269	1.078	1.924	1.339	3.263	441	67	508	4.383	4.212	8.595	114.425	52.155	166.580

б. Сеоско становништво — b. Population rurale

У Д О Б И À L'ÂGE	Б р о ј п и с м е н и х — N o m b r e d e s l e t t r é s																	
	који се служе језиком-se servant de la langue						Јевреја Juifs			Цигана Bohémien			осталих autres			у о п ш т е en général		
	српским-serbe			румунским-roumaine			мушких sexe masculin	женских sexe féminin	свега-total	мушких sexe masculin	женских sexe féminin	свега-total	мушких sexe masculin	женских sexe féminin	свега-total	мушких sexe masculin	женских sexe féminin	свега-total
	мушких sexe masculin	женских sexe féminin	свега-total	мушких sexe masculin	женских sexe féminin	свега-total												
1	2	3	4	5	6	7	8	9	10	11	12	13	14	15	16	17	18	
од-de 0— 10 год.-ans	30.312	4.354	34.666	2.137	1.373	3.510	—	—	—	106	19	125	68	29	97	32.623	5.775	38.398
» 11— 15 »	49.688	4.134	53.822	2.686	1.306	3.992	—	—	—	176	15	191	121	59	180	52.671	5.514	58.185
» 16— 20 »	40.967	2.759	43.726	1.872	284	2.156	1	—	1	152	3	155	124	46	170	43.116	3.092	46.208
» 21— 30 »	45.808	2.796	48.604	1.765	103	1.868	2	—	2	200	3	203	221	81	302	47.996	2.983	50.979
» 31— 40 »	32.382	1.131	33.513	1.322	46	1.368	—	—	—	82	3	85	212	65	277	33.998	1.245	35.243
» 41— 50 »	16.793	501	17.294	793	13	806	—	—	—	24	1	25	201	50	251	17.811	565	18.376
» 51— 60 »	6.174	217	6.391	350	4	354	—	—	—	5	—	5	112	18	130	6.641	239	6.880
» 61— 70 »	1.945	53	1.998	80	5	85	—	—	—	2	—	2	37	7	44	2.064	65	2.129
» 71— 80 »	355	7	362	13	—	13	—	—	—	2	—	2	10	2	12	380	9	389
» 81— 90 »	54	—	54	2	—	2	—	—	—	—	—	—	2	—	2	58	—	58
» 91—100 »	8	—	8	—	—	—	—	—	—	—	—	—	—	—	—	8	—	8
старијих-100 ans et au-dessus	—	—	—	—	—	—	—	—	—	—	—	—	—	—	—	—	—	—
Свега-Total . .	224.486	15.952	240.438	11.020	3.134	14.154	3	—	3	749	44	793	1.108	357	1.465	237.366	19.487	256.853

31. Писмени по језику и по доби — 31. Lettrés par langue et par âge

в. Становништво у опште — с. Population en général

У Д О Б И À L'ÂGE	Б р о ј п и с м е н и х — N o m b r e d e s l e t t r é s																	
	који се служе језиком-se servant de la langue						Јевреја Juifs			Цигана Bohémien			осталих autres			у о п ш т е en général		
	српским-serbe			румунским-roumaine			мушких sexe masculin	женских sexe féminin	свега-total	мушких sexe masculin	женских sexe féminin	свега-total	мушких sexe masculin	женских sexe féminin	свега-total	мушких sexe masculin	женских sexe féminin	свега-total
	мушких sexe masculin	женских sexe féminin	свега-total	мушких sexe masculin	женских sexe féminin	свега-total												
1	2	3	4	5	6	7	8	9	10	11	12	13	14	15	16	17	18	
од-de 0— 10 год.-ans	37.739	10.053	47.792	2.251	1.448	3.699	226	198	424	170	34	204	295	240	535	40.681	11.973	52.654
» 11— 15 »	66.407	13.302	79.709	2.854	1.357	4.211	249	253	502	273	36	309	549	541	1.090	70.332	15.489	85.821
» 16— 20 »	58.172	11.825	69.997	2.020	343	2.363	264	243	507	237	21	258	624	740	1.364	61.317	13.172	74.489
» 21— 30 »	78.032	13.332	91.364	1.933	150	2.083	445	321	766	344	11	355	1.015	1.128	2.143	81.769	14.942	96.711
» 31— 40 »	47.736	7.621	55.357	1.418	68	1.486	341	187	528	109	6	115	1.161	881	2.042	50.765	8.763	59.528
» 41— 50 »	26.541	3.836	30.377	866	25	891	201	78	279	40	2	42	949	573	1.522	28.597	4.514	33.111
» 51— 60 »	11.214	1.574	12.788	378	5	383	119	40	159	10	1	11	537	287	824	12.258	1.907	14.165
» 61— 70 »	4.342	545	4.887	92	7	99	69	13	82	5	—	5	292	129	421	4.800	694	5.494
» 71— 80 »	983	115	1.098	15	—	15	10	3	13	2	—	2	59	46	105	1.069	164	1.233
» 81— 90 »	168	15	183	2	—	2	3	3	6	—	—	—	9	4	13	182	22	204
» 91—100 »	19	2	21	—	—	—	—	—	—	—	—	—	1	—	1	20	2	22
старијих-100 ans et au-dessus	1	—	1	—	—	—	—	—	—	—	—	—	—	—	—	1	—	1
Свега-Total . .	331.354	62.220	393.574	11.829	3.403	15.232	1.927	1.339	3.266	1.190	111	1.301	5.491	4.569	10.060	351.791	71.642	423.433

31. Писмени по језику и по доби — 31. Lettrés par langue et par âge

в. Размере — d. Proportions

СТАТИСТИЧКИ ГОДИШЊАК VIII—1903

У Д О Б И ÂGE	Од сто становника било је писмених — Sur cent habitants étaient lettrés																	
	по варошима-dans les villes						по селима-dans les villages						у опште-en général					
	који се служе језиком se servant de la langue		Јевреја-Juifs	Цигана-Bohémiens	Других-autres	свeгa-total	који се служе језиком se servant de la langue		Јевреја-Juifs	Цигана-Bohémiens	Других-autres	свeгa-total	који се служе језиком se servant de la langue		Јевреја-Juifs	Цигана-Bohémiens	Других-autres	свeгa-total
	српским serbe	румун-ским-roumaine					српским serbe	румун-ским-roumaine					српским serbe	румун-ским-roumaine				
1	2	3	4	5	6	7	8	9	10	11	12	13	14	15	16	17	18	
Од-de 0—10 год.-ans	19.76	18.75	26.90	28.33	21.83	19.46	5.62	10.73	—	0.98	5.88	5.78	6.99	10.97	26.90	1.38	14.63	7.14
» 11—15 »	70.81	41.79	56.29	12.22	79.96	69.37	21.68	27.83	—	4.43	26.79	21.74	27.99	28.23	76.14	5.83	60.22	27.91
» 16—20 »	68.84	39.06	77.85	10.06	69.95	67.22	18.75	15.60	100.00	3.51	31.95	18.34	25.80	16.46	77.88	4.77	60.90	25.34
» 21—30 »	59.48	26.67	74.68	9.76	69.47	58.94	16.64	11.13	100.00	3.74	34.87	16.19	25.10	12.09	64.73	5.08	50.98	24.62
» 31—40 »	54.01	19.20	93.74	26.92	68.07	53.38	14.44	8.97	—	2.05	34.54	13.98	20.32	9.37	73.74	2.19	60.15	19.99
» 41—50 »	44.96	17.71	55.03	2.44	67.11	45.08	10.46	7.00	—	0.94	36.12	11.00	15.62	7.43	55.03	1.25	58.79	15.56
» 51—60 »	33.45	10.86	47.46	1.23	61.09	34.12	5.85	4.58	—	0.27	31.78	5.77	9.96	4.79	47.46	0.48	53.33	10.08
» 61—70 »	26.36	9.03	42.05	1.16	53.78	27.42	3.59	2.23	—	0.20	22.22	3.51	7.34	2.50	42.05	0.39	46.83	7.54
» 71—80 »	19.64	3.28	26.53	—	43.25	20.11	1.81	0.76	—	0.44	12.37	1.74	4.61	0.85	26.53	0.35	33.65	4.65
» 81—90 »	12.63	—	31.18	—	37.93	13.06	0.90	0.42	—	—	8.00	0.88	2.64	0.41	35.29	—	24.08	2.67
» 91—100 »	5.75	—	—	—	33.33	5.88	0.48	—	—	—	—	0.42	1.11	—	—	—	11.11	1.04
старијих-100 ans et au-dessus	2.56	—	—	—	—	2.44	—	—	—	—	—	—	0.28	—	—	—	—	0.26
Свeгa-Total . .	48.35	24.11	57.72	5.61	61.08	47.46	12.14	12.00	100.00	2.14	24.61	11.99	17.12	12.44	57.01	2.82	50.23	16.98

6

32. Писмени повери и по доби — 32. Lettrés par culte et par âge

а. Варошко становништво — а. Population urbaine

82

У Д О Б И À L'ÂGE		Писмени по варошима — Lettrés dans les villes																	
		православни orthodoxes			католици catholiques			мојсијевци israélites			мухамеданци mahométans			о с т а л и autres			у оште-en général		
		МУШКИХ sexe masculin	ЖЕНСКИХ sexe féminin	свeгa-total	МУШКИХ sexe masculin	ЖЕНСКИХ sexe féminin	свeгa-total	МУШКИХ sexe masculin	ЖЕНСКИХ sexe féminin	свeгa-total	МУШКИХ sexe masculin	ЖЕНСКИХ sexe féminin	свeгa-total	МУШКИХ sexe masculin	ЖЕНСКИХ sexe féminin	свeгa-total	МУШКИХ sexe masculin	ЖЕНСКИХ sexe féminin	свeгa-total
		1	2	3	4	5	6	7	8	9	10	11	12	13	14	15	16	17	18
од-de	0— 10 год.-ans	7.602	5.795	13.397	162	151	313	226	198	424	34	14	48	34	40	74	8.058	6.198	14.256
»	11— 15 »	17.008	9.256	26.264	286	380	666	249	253	502	62	8	70	56	78	134	17.661	9.975	27.636
»	16— 20 »	17.515	9.122	26.637	308	584	892	263	248	511	51	7	58	64	119	183	18.201	10.080	28.281
»	21— 30 »	82.593	10.850	43.443	522	654	1.176	480	321	801	84	5	89	94	129	223	33.773	11.959	45.732
»	31— 40 »	15.796	6.725	22.521	499	493	992	343	187	530	22	2	24	107	111	218	16.767	7.518	24.285
»	41— 50 »	10.038	3.445	13.183	445	370	815	204	78	282	16	2	18	83	54	137	10.786	3.949	14.735
»	51— 60 »	5.197	1.399	6.596	262	201	463	119	40	159	3	2	5	36	26	62	5.617	1.668	7.285
»	61— 70 »	2.501	513	3.014	138	88	226	69	14	83	4	2	6	24	12	36	2.736	629	3.365
»	71— 80 »	651	117	768	24	33	57	10	3	13	—	—	—	4	2	6	689	155	844
»	81— 90 »	118	15	133	1	4	5	3	3	6	—	—	—	2	—	2	124	22	146
»	91—100 »	11	2	13	1	—	1	—	—	—	—	—	—	—	—	—	12	2	14
старијих-au-dessus	• •	1	—	1	—	—	—	—	—	—	—	—	—	—	—	—	1	—	1
Свeгa-Total • •		109.031	47.239	156.270	2.648	2.958	5.606	1.966	1.345	3.311	276	42	318	504	571	1.075	114.425	52.155	166.580

б. Сеоско становништво — b. Population rurale

У ДОБИ À L'ÂGE		Писмени по селима — Lettrés dans les villages																	
		православни orthodoxes			католици catholiques			мојсијевци israélites			мухамеданци mahométans			остали autres			у опште-ен гeнeрал		
		мушких sexe masculin	женских sexe féminin	свeга-total	мушких sexe masculin	женских sexe féminin	свeга-total	мушких sexe masculin	женских sexe féminin	свeга-total	мушких sexe masculin	женских sexe féminin	свeга-total	мушких sexe masculin	женских sexe féminin	свeга-total	мушких sexe masculin	женских sexe féminin	свeга-total
1	2	3	4	5	6	7	8	9	10	11	12	13	14	15	16	17	18		
од-de	0— 10 год.-ans . . .	32.572	5.756	38.328	38	16	54	—	—	—	13	2	15	—	1	1	32.623	5.775	38.398
»	11— 15 » . . .	52.602	5.476	58.078	44	35	79	—	—	—	17	—	17	8	3	11	52.671	5.514	58.185
»	16— 20 » . . .	43.038	3.067	46.105	54	22	76	1	—	1	17	—	17	6	3	9	43.116	3.092	46.208
»	21— 30 » . . .	47.886	2.925	50.811	81	52	133	2	—	2	16	1	17	11	5	16	47.996	2.983	50.979
»	31— 40 » . . .	33.880	1.199	35.079	97	42	139	—	—	—	12	—	12	9	4	13	33.998	1.245	35.243
»	41— 50 » . . .	17.686	521	18.207	112	40	152	—	—	—	5	—	5	8	4	12	17.811	565	18.376
»	51— 60 » . . .	6.580	229	6.809	59	10	69	—	—	—	—	—	—	2	—	2	6.641	239	6.880
»	61— 70 » . . .	2.046	57	2.103	15	7	22	—	—	—	—	—	—	3	1	4	2.064	65	2.129
»	71— 80 » . . .	377	7	384	3	2	5	—	—	—	—	—	—	—	—	—	380	9	389
»	81— 90 » . . .	58	—	58	—	—	—	—	—	—	—	—	—	—	—	—	58	—	58
»	91— 100 » . . .	8	—	8	—	—	—	—	—	—	—	—	—	—	—	—	8	—	8
»	старијих - au-dessus . . .	—	—	—	—	—	—	—	—	—	—	—	—	—	—	—	—	—	—
	Свeга-Total . . .	236.733	19.237	255.970	503	226	729	3	—	3	80	3	83	47	21	68	237.366	19.487	256.853

*9

32. Писмени по вери и по доби — 32. Lettrés par culte et par âge

в. Становништво у опште — с. Population en général

У ДОБИ À L'ÂGE		Писмени у опште — Lettrés en général																	
		православни orthodoxes			католици catholiques			мојсијевци israélites			мухамеданци mahométans			остали autres			у опште-en général		
		мушких sexe masculin	женских sexe féminin	свeгa-total	мушких sexe masculin	женских sexe féminin	свeгa-total	мушких sexe masculin	женских sexe féminin	свeгa-total	мушких sexe masculin	женских sexe féminin	свeгa-total	мушких sexe masculin	женских sexe féminin	свeгa-total	мушких sexe masculin	женских sexe féminin	свeгa-total
1	2	3	4	5	6	7	8	9	10	11	12	13	14	15	16	17	18		
од-de 0— 10 год.-ans . . .	40.174	11.551	51.725	200	167	367	226	198	424	47	16	63	34	41	75	40.681	11.973	52.654	
» 11— 15 » . . .	69.610	14.732	84.342	330	415	745	249	253	502	79	8	87	64	81	145	70.332	15.489	85.821	
» 16— 20 » . . .	60.553	12.189	72.742	362	606	968	264	243	507	67	7	74	71	127	198	61.317	13.172	74.489	
» 21— 30 » . . .	80.479	13.775	94.254	603	706	1.309	445	321	766	127	6	133	115	134	249	81.769	14.942	96.711	
» 31— 40 » . . .	49.676	7.924	57.600	596	535	1.131	341	187	528	34	2	36	118	115	233	50.765	8.763	59.528	
» 41— 50 » . . .	27.724	3.966	31.690	557	410	967	201	78	279	21	2	23	94	58	152	28.597	4.514	33.111	
» 51— 60 » . . .	11.777	1.628	13.405	321	211	532	119	40	159	3	2	5	38	26	64	12.258	1.907	14.165	
» 61— 70 » . . .	4.547	570	5.117	153	95	248	69	13	82	5	2	7	26	14	40	4.800	694	5.494	
» 71— 80 » . . .	1.028	124	1.152	27	35	62	10	3	13	—	—	—	4	2	6	1.069	164	1.233	
» 81— 90 » . . .	176	15	191	1	4	5	3	3	6	—	—	—	2	—	2	182	22	204	
» 91—100 » . . .	19	2	21	1	—	1	—	—	—	—	—	—	—	—	—	20	2	22	
старијих - au-dessus . . .	1	—	1	—	—	—	—	—	—	—	—	—	—	—	—	1	—	1	
Свeгa-Total . . .	345.764	66.476	412.240	3.151	3.184	6.335	1.927	1.339	3.266	383	45	428	566	598	1.164	351.791	71.642	423.433	

г. Размере — d. Proportions

У ДОБИ À L'ÂGE	Од сто становника било је писмених — Sur cent habitants étaient lettrés																	
	по варошима-dans les villes						по селима-dans les villages						у опште-en général					
	православних orthodoxes	католика catholiques	мојсијеваца israélites	мухамеданаца mahométans	осталих-autres	свега-total	православних orthodoxes	католика catholiques	мојсијеваца israélites	мухамеданаца mahométans	осталих-autres	свега-total	православних orthodoxes	католика catholiques	мојсијеваца israélites	мухамеданаца mahométans	осталих-autres	свега-total
	1	2	3	4	5	6	7	8	9	10	11	12	13	14	15	16	17	18
од-de 0— 10 год.-ans . . .	19.41	21.74	26.90	3.09	28.24	19.32	5.81	16.98	—	0.42	3.03	5.71	7.09	20.89	26.90	1.23	25.42	7.14
» 11— 15 » . . .	69.71	78.70	76.29	13.31	94.37	69.36	21.80	51.97	—	1.55	47.83	21.74	27.74	74.65	76.29	5.35	87.87	27.91
» 16— 20 » . . .	67.28	81.31	77.84	9.45	100.00	67.22	18.39	54.29	100.00	1.68	60.00	18.34	25.05	78.25	77.88	4.74	100.00	25.34
» 21— 30 » . . .	58.49	76.81	74.68	10.19	97.81	58.69	16.22	62.15	100.00	1.26	76.29	16.19	24.32	75.01	74.73	4.77	100.00	24.62
» 31— 40 » . . .	52.98	70.55	73.74	3.79	97.76	53.39	13.98	51.48	—	1.14	68.42	13.97	19.63	67.48	73.74	2.12	96.27	20.00
» 41— 50 » . . .	44.26	68.14	55.03	5.12	87.82	45.10	10.16	56.09	—	0.69	54.54	10.19	15.12	65.92	55.07	2.15	85.40	15.56
» 51— 60 » . . .	33.12	60.13	47.46	1.96	77.50	34.12	5.74	44.81	—	—	66.67	5.77	9.67	57.57	47.46	0.70	77.11	10.08
» 61— 70 » . . .	26.30	55.26	42.05	3.53	100.00	27.43	3.49	53.66	—	—	100.00	3.51	7.13	55.11	42.05	1.36	100.00	7.54
» 71— 80 » . . .	19.55	43.18	26.12	—	37.50	20.11	1.74	27.78	—	—	—	1.75	4.42	41.33	26.54	—	33.33	4.66
» 81— 90 » . . .	12.45	33.33	35.29	—	100.00	13.05	0.90	—	—	—	—	0.89	2.54	29.41	35.29	—	100.00	2.67
» 91—100 » . . .	5.58	50.00	—	—	—	5.88	0.43	—	—	—	—	0.43	1.00	50.00	—	—	—	1.04
старијих - au-dessus . . .	2.56	—	—	—	—	2.44	—	—	—	—	—	—	0.26	—	—	—	—	0.26
Свега-Total . . .	47.33	63.39	56.99	6.28	85.02	47.46	12.01	46.14	100.00	0.85	47.89	11.99	16.75	60.78	57.01	2.71	81.02	16.99

34. Становништво по поданству — 34. Population par sujétion

а. Апсолутни бројеви — a. Chiffres absolus

ПОДАНИЦИ — SUJETS DE	Број становника-Nombre d'habitants				
	варошана dans les villes	сељана dans les villages	мушких sexe masculin	женских sexe féminin	у опште en général
	1	2	3	4	5
Српски-la Serbie	330.805	2,137.797	1,267.373	1,201.229	2,468.602
Аустријски-l'Autriche	1.480	368	967	881	1.848
Белгијски-la Belgique	11	12	13	10	23
Бугарски-la Bulgarie	328	258	405	181	586
Грчки-la Grèce	150	29	106	73	179
Енглески-l'Angleterre	1	2	2	1	3
Немачки-l'Allemagne	330	49	180	199	379
Румунски-la Roumanie	77	13	35	55	90
Руски-la Russie	26	3	16	13	29
Талијански-l'Italie	376	165	325	216	541
Турски-la Turquie	4.815	1.094	4.824	1.085	5.909
Угарски-la Hongrie	12.392	2.027	6.861	7.558	14.419
Француски-la France	59	2	24	37	61
Црногорски-le Monténégro	119	48	131	36	167
Швајцарски-la Suisse	—	—	—	—	—
Других држава-quelque autre Etat	46	—	16	30	46
Странци у опште - Etrangers en général	20.210	4.070	13.905	10.375	24.280
Свега-Total . . .	351.010	2,141.867	1,281.278	1,211.604	2,492.882
Српских поданика-Sujets serbes:					
Мушких-Sexe masculin	189.012	1,078.361	1,267.373	—	1,267.373
Женских-Sexe féminin	141.793	1,059.436	—	1,201.229	1,201.229
Страних поданика-Sujets étrangers:					
Мушких-Sexe masculin	11.273	2.632	13.905	—	13.905
Женских-Sexe féminin	8.937	1.438	—	10.375	10.375

34. Становништво по поданству — 34. Population par sujétion

б. Релативни бројеви — b. Chiffres relatifs

ПОДАНИЦИ — SUJETS DE	Процент становника Pour-cent d'habitants					На 1000 мушких долази женских . Nombre de femmes pour 1000 hommes
	варошана dans les villes	сељана dans les villages	мушких sexe masculin	женских sexe féminin	у опште en général	
	1	2	3	4	5	
Српски-la Serbie	94.24	99.81	98.92	99.14	99.03	947.0
Аустријски-l' Autriche	0.42	0.02	0.08	0.07	0.07	911.1
Белгијски-la Belgique	0.00	0.00	0.00	0.00	0.00	770.0
Бугарски-la Bulgarie	0.09	0.01	0.03	0.02	0.02	447.0
Грчки-la Grèce	0.04	0.00	0.01	0.01	0.01	690.0
Билески-l' Angleterre	0.00	0.00	0.00	0.00	0.00	500.0
Немачки-l' Allemagne	0.10	0.00	0.02	0.02	0.02	1.105.1
Румунски-la Roumanie	0.02	0.00	0.00	0.01	0.00	1.286.0
Руски-la Russie	0.01	0.00	0.00	0.00	0.00	812.5
Талијански-l' Italie	0.11	0.01	0.02	0.02	0.02	665.0
Турски-la Turquie	1.37	0.05	0.37	0.09	0.24	225.0
Угарски-la Hongrie	3.53	0.10	0.54	0.62	0.58	1.101.6
Француски-la France	0.02	0.00	0.00	0.00	0.00	1.541.5
Црногорски-le Monténégro	0.04	0.00	0.01	0.00	0.01	275.0
Швајцарски-la Suisse	0.00	0.00	0.00	0.00	0.00	000.0
Других држава-quelque autre Etat	0.01	0.00	0.00	0.00	0.00	1.875.0
Странци у опште-Etrangers en général	5.76	0.19	1.08	0.86	0.97	746.1
Свега-Total . . .	100.00	100.00	100.00	100.00	100.00	945.7
Српских поданика-Sujets serbes :						
Мушких-Sexe masculin	94.37	99.76	98.91		99.03	1.000.0
Женских-Sexe féminin	94.06	99.86	—	99.14		
Страних поданика-Sujets étrangers :						
Мушких-Sexe masculin	5.63	0.24	1.09		0.97	1.000.0
Женских-Sexe féminin	5.94	0.14	—	0.86		

34. Становништво по поданству — 34. Population par sujétion

в. Преглед по окрузима — с. Tableau par départements

ОКРУЗИ DÉPARTEMENTS DE	Број страних поданика- <i>Nombre des sujets étrangers</i>			Процент страних поданика- <i>Pour-cent des sujets étrangers</i>		
	по варошима dans les villes	по селима dans les villages	у опште en général	по варошима dans les villes	по селима dans les villages	у опште en général
	1	2	3	4	5	6
Београдски-Belgrade	138	1.054	1.192	3.33	0.86	0.95
Ваљевски-Valjevo	566	329	895	4.58	0.27	0.67
Врањски-Vranja	181	287	468	0.62	0.15	0.22
Кратујевачки-Kragujevac	736	83	819	2.44	0.07	0.51
Крајишки-Krajina	349	215	564	2.69	0.25	0.57
Крушевачки-Kruševac	242	207	449	2.25	0.16	0.33
Моравски-Mogava	549	233	782	2.00	0.16	0.46
Нишки-Niš	1.074	86	1.160	3.36	0.06	0.67
Пиротски-Pirot	85	115	200	0.70	0.14	0.21
Подрички-Podrinje	1.101	271	1.372	6.31	0.15	0.67
Пољаревачки-Požarevac	616	542	1.158	1.85	0.27	0.50
Руднички-Rudnik	135	85	220	4.76	0.12	0.30
Смедеревски-Smederevo	807	207	1.014	6.03	0.19	0.83
Тимочки-Timok	144	126	270	0.97	0.11	0.20
Топлички-Toplica	63	160	223	0.91	0.19	0.25
Ужички-Užice	53	36	89	0.50	0.03	0.07
Чачански-Čačak	44	34	78	0.45	0.03	0.06
Београд-La ville de Belgrade . . .	13.327	—	13.327	19.12	—	19.12
Мушких-Sexe Masculin	11.273	2.632	13.905	3.21	0.24	0.56
Женских-Sexe féminin	8.937	1.438	10.375	2.55	0.14	0.42
Свега-Total	20.210	4.070	24.280	5.76	0.19	0.97

35. Становништво с телесним и душевним недостатцима — 35. Population avec des infirmités physiques et intellectuelles

а. По варошима, по селима и по полу — а. Dans les villes, dans les villages et par sexe

ОКРУЗИ DÉPARTEMENTS DE	Број становника по телесним и душевним недостатцима — Nombre d'habitants ayant des infirmités physiques et intellectuelles					На 10.000 становника долазило је с телесним и душевним недостатцима — Infirmités par 10.000 habitants				
	по варошима dans les villes	по селима dans les villages	мушких sexe masculin	женских sexe féminin	у опште en général	по варошима dans les villes	по селима dans les villages	мушких sexe masculin	женских sexe féminin	у опште en général
	1	2	3	4	5	6	7	8	9	10
Београдски-Belgrade	9	320	209	120	329	21·71	26·25	32·40	19·48	26·08
Ваљевски-Valjevo	27	349	240	136	376	21·85	28·81	34·84	21·05	28·16
Брањски-Vranja	98	871	576	393	969	33·38	47·53	52·94	37·82	45·55
Крагујевачки-Kragujevac	84	288	233	139	372	27·82	22·07	28·28	17·75	23·15
Крајински-Krajina	69	319	222	166	388	53·22	37·27	44·46	34·13	39·36
Крушевачки-Kruševac	27	455	299	183	482	25·06	35·63	42·39	26·93	34·80
Моравски-Morava	80	378	285	173	458	29·14	26·32	32·49	20·67	26·77
Нишки-Niš	90	368	253	205	458	28·02	25·82	27·47	24·84	26·23
Пиротски-Pirot	55	223	154	124	278	41·41	26·48	30·92	26·50	28·78
Подрински-Podrinje	55	538	361	232	593	31·52	28·76	34·80	23·03	29·00
Пожаревачки-Požarevac	83	590	390	283	673	24·98	29·90	33·08	25·12	29·19
Руднички-Rudnik	2	182	108	76	184	7·05	26·09	28·99	21·51	25·35
Смедеревски-Smederevo	31	281	186	126	312	23·15	25·65	29·90	20·74	25·38
Тимочки-Timok	34	434	271	196	468	22·78	36·12	38·90	30·11	34·65
Топлички-Toplica	27	396	268	155	423	38·99	47·37	57·08	35·58	46·73
Ужички-Užice	25	471	285	211	496	22·80	39·44	42·71	32·52	37·69
Чачански-Čačak	43	675	442	276	718	44·42	59·61	71·14	45·41	58·42
Београд-La ville de Belgrade	591	—	366	225	591	84·71	—	90·80	76·36	84·71
Свега-Total	1.430	7.138	5.148	3.420	8.568	40·74	33·33	40·18	28·23	34·38
1895	1.242	6.882	4.791	3.333	8.124	38·89	34·53	40·38	29·60	35·13
1890	1.201	8.444	5.932	3.713	9.645	41·90	45·00	53·50	35·30	44·60

б. Недостатци — b. Infirmités

ОКРУЗИ DÉPARTEMENTS DE	Број становника — Nombre d'habitants						На 10.000 становника долазило је Sur 10.000 habitants					
	слепих aveugles	глувонемих sourds-muets	лудих-aliénés	слепих и глуво- немих-aveugles et sourds-muets	душевно болес- них и глувоне- мих-aliénés et sourds-muets	душевно болес- них и слепих aliénés et aveu- gles	слепих aveugles	глувонемих sourds-muets	лудих-aliénés	слепих и глуво- немих-aveugles et sourds-muets	душевно болес- них и глувоне- мих-aliénés et sourds-muets	душевно болес- них и слепих aliénés et aveu- gles
	1	2	3	4	5	6	7	8	9	10	11	12
Београдски-Belgrade	76	160	78	3	12	—	6·03	12·68	6·18	0·24	0·95	—
Ваљевски-Valjevo	98	188	73	2	13	—	7·34	14·83	5·47	0·15	0·97	0·15
Врањски-Vranja	272	437	229	6	21	4	12·79	20·50	10·80	0·28	0·99	0·19
Крагујевачки-Kragujevac	111	169	79	1	10	2	6·90	10·50	4·95	0·06	0·62	0·12
Крајински-Krajina	139	171	64	2	11	1	14·10	17·35	6·48	0·20	1·12	0·10
Крушевачки-Kruševac	132	235	90	4	16	5	9·53	16·97	6·50	0·30	1·06	0·36
Моравски-Morava	151	213	78	3	11	2	8·82	12·45	4·56	0·18	0·64	0·12
Нишки-Niš	174	207	70	1	5	1	9·96	11·85	4·01	0·06	0·29	0·06
Пиротски-Pirot	112	111	47	3	5	—	11·60	11·49	4·87	0·31	0·52	—
Подрински-Podrinje	135	285	150	2	18	3	6·60	13·94	7·33	0·10	0·88	0·15
Пожаревачки-Požarevac	235	296	121	2	14	5	10·19	12·84	5·25	0·09	0·61	0·22
Руднички-Rudnik	44	87	43	—	9	1	6·06	11·99	5·90	—	1·24	0·14
Смедеревски-Smederevo	84	151	61	2	12	2	6·84	12·28	4·96	0·16	0·98	0·16
Тимочки-Timok	147	198	104	4	14	1	10·90	14·66	7·69	0·30	1·04	0·07
Топлички-Toplica	102	241	63	—	16	1	11·27	26·62	6·96	—	1·77	0·11
Ужички-Užice	143	204	107	2	38	2	10·87	15·50	8·13	0·15	2·90	0·15
Чачански-Čačak	101	423	150	2	41	1	8·14	34·42	12·20	0·16	3·34	0·08
Београд-La ville de Belgrade	89	83	414	—	3	2	12·75	11·90	59·34	—	0·43	0·29
Варошана-Habitants des villes	417	415	572	6	17	3	11·88	11·82	16·30	0·17	0·48	0·09
Сељана-Villageois	1.928	3.444	1.449	33	252	32	9·00	16·08	6·77	0·15	1·18	0·15
Мушких-Sexe masculin	1.266	2.405	1.260	30	163	24	11·71	22·25	11·66	0·28	1·51	0·22
Женских-Sexe féminin	1.079	1.454	761	9	106	11	10·17	13·71	7·17	0·08	1·00	0·10
Свега-Total	2.345	3.859	2.021	39	269	35	9·41	15·48	8·11	0·16	1·08	0·14
1895	2.512	4.125	1.487	—	—	—	10·86	17·84	6·43	—	—	—
1890	2.781	4.692	2.172	—	—	—	12·90	21·70	10·00	—	—	—

35. Становништво с телесним и душевним недостатцима — 35. Population avec des infirmités physiques et intellectuelles

в. По категоријама — с. Par catégories

КАТЕГОРИЈЕ — CATÉGORIES	Број становника — Nombre d'habitants						На 10.000 становника долазило је Sur 10.000 habitants					
	слепих-aveugles	глувонемих sourds-muets	душевно болесних aliénés	слепих и глувонемих-aveugles et sourds-muets	душевно болесних и глувонемих-aliénés et sourds-muets	душевно болесних и слепих-aliénés et aveugles	слепих-aveugles	глувонемих sourds-muets	душевно болесних aliénés	слепих и глувонемих-aveugles et sourds-muets	душевно болесних и глувонемих-aliénés et sourds-muets	душевно болесних и слепих-aliénés et aveugles
	1	2	3	4	5	6	7	8	9	10	11	12
П о б р а ч н о м с т а њ у — P a r é t a t c i v i l												
Нежењени и неудате-Célibataires	504	2.507	1.087	13	198	12	3.76	1.92	8.10	0.10	1.41	0.09
Ожењени и удате-Mariés et mariées	946	997	685	14	49	9	9.32	9.82	6.75	0.14	0.48	0.09
Удовци и удовице-Veufs et veuves	890	341	231	12	19	14	67.59	25.90	17.54	0.91	1.44	1.06
Разведени и разведене-Divorcés et divorcées	5	14	18	—	3	—	11.40	31.92	41.04	—	6.84	—
Свега-Total	2.345	3.859	2.021	39	269	35	9.41	15.48	8.11	0.16	1.08	0.14
П о д о б и — P a r â g e												
Од 0—15 година-De 0—15 ans	167	1.098	212	1	54	3	1.60	10.50	2.02	0.10	0.52	0.30
Од 16—70 година-De 16—70 ans	1.461	2.626	1.724	26	207	19	10.36	18.61	12.22	0.18	1.47	0.13
Старијих-Au-dessus de 70 ans	717	135	85	12	8	13	5.08	0.96	0.60	0.09	0.06	0.09
Свега-Total	2.345	3.859	2.021	39	269	35	9.41	15.48	8.11	0.16	1.08	0.14
П о з а н и м а њ у — P a r p r o f e s s i o n s												
Земљорадници-Agriculteurs	1.959	3.453	1.465	31	248	29	9.31	16.49	7.00	0.15	1.18	0.14
Сви остали-Autres	386	406	556	8	21	6	9.68	10.18	13.96	0.20	0.53	0.15
Свега-Total	2.345	3.859	2.021	39	269	35	9.41	15.48	8.11	0.16	1.08	0.14

(Наставак-Suite)

КАТЕГОРИЈЕ — CATÉGORIES	Број становника — Nombre d'habitants						На 10.000 становника долазило је Sur 10.000 habitants					
	слепих-aveugles	глувонемих sourds-muets	душевно болесних aliénés	слепих и глувонемих-aveugles et sourds-muets	душевно болесних и глувонемих-aliénés et sourds-muets	душевно болесних и слепих-aliénés et aveugles	слепих-aveugles	глувонемих sourds-muets	душевно болесних aliénés	слепих и глувонемих-aveugles et sourds-muets	душевно болесних и глувонемих-aliénés et sourds-muets	душевно болесних и слепих-aliénés et aveugles
	1	2	3	4	5	6	7	8	9	10	11	12
П о н а р о д н о с т и — P a r n a t i o n a l i t é												
Срби-Serbes	2.105	3.532	1.910	36	253	32	9.16	15.57	8.31	0.16	1.10	0.14
Румуни-Roumains	151	187	63	2	11	1	12.33	15.27	5.15	0.16	0.98	0.08
Цигани-Bohémiens	68	108	17	1	2	2	5.55	8.82	1.40	0.08	0.16	0.16
Остали-Autres	21	32	31	—	3	—	8.15	12.43	12.04	—	1.16	—
Свега-Total	2.345	3.859	2.021	39	269	35	9.41	15.48	8.11	0.16	1.08	0.14
П о в е р и — P a r c u l t e												
Православни-Orthodoxes	2.305	3.801	1.982	38	266	35	9.37	15.45	8.06	0.15	1.08	0.14
Католици-Catholiques	5	9	5	—	—	—	4.80	8.63	4.80	—	—	—
Мухамеданци-Mahométans	29	40	25	1	3	—	19.66	27.13	16.95	0.68	2.03	—
Мојсијевци-Israélites	6	8	8	—	—	—	10.47	13.96	13.96	—	—	—
Друге вере-Autres cultes	—	1	1	—	—	—	—	6.73	6.73	—	—	—
Свега-Total	2.345	3.859	2.021	39	269	35	9.41	15.48	8.11	0.16	1.08	0.14

36. Становништво по занимању

а. Посебни преглед

Редни број-№ d'ordre	З А Н И М А Њ Е PROFESSION	Варошко становништво Population urbaine				
		Б р о ј				
		предузимача-patrons	помоћника-employés	слугу-domestiques	становника који des habitants	
					раде ово занимање exerçant eux-mêmes cette profession	се издржавају овим занимањем-vivant de cette profession
1	2	3	4	5		
1	Земљорадници и виноградарци-Agriculteurs et vigneronns	13.510	—	708	14.218	71.028
2	Наполичари-Métayers	2	—	—	2	4
3	Вртари-Jardiniers	780	—	51	831	2.251
4	Козари-Chevriers	—	—	—	—	—
5	Овчари-Bergers	70	—	10	80	121
6	Сточари (говедари и кравари)-Éleveurs de gros bétail	43	30	51	124	199
7	Пчелари-Apiculteurs	7	2	2	11	22
	Мушких-Sexe masculin	13.636	32	780	14.448	37.966
	Женских-Sexe féminin	813	—	55	868	35.713
	I Земљорадња са сточарством-Agriculture et élevage du bétail	14.449	32	835	15.316	73.679
8	Дугари и метлари-Faiseurs de douves et de balais	2	—	—	2	4
9	Угљари и катранџије-Charbonniers-Goudronneurs	101	15	—	116	404
10	Ловци и рибари-Chasseurs et pêcheurs	258	60	2	320	833
	Мушких-Sexe masculin	361	75	1	437	676
	Женских-Sexe féminin	—	—	1	1	565
	II Шумарство и риболов-Silviculture et pêche	361	75	2	438	1.241
11	Рудари-Mineurs	169	—	3	172	593
	Мушких-Sexe masculin	168	—	1	169	301
	Женских-Sexe féminin	1	—	2	3	292
	III Рударство-Exploitation des mines	169	—	3	172	593
12	Каменари-Carriers	17	7	—	24	61
13	Гричари-Potiers	296	257	32	585	1.317
14	Пескари-Sablonniers	4	—	2	6	14
15	Циглари-Briquetiers	71	46	8	125	350
16	Црепари и ћерамидари-Tuiliers	29	7	1	37	112
17	Кречари-Chaufourniers	8	2	1	11	19
18	Фабриканти стакла-Verriers	1	—	—	1	2
19	Фабриканти цемента-Cimentiers	1	1	1	3	5
	Мушких-Sexe masculin	423	320	40	783	1.100
	Женских-Sexe féminin	4	—	5	9	780
	IV Камен и земља-Pierre et terre	427	320	45	792	1.880
20	Златари-Orfèvres	80	44	3	127	353
21	Дугмеџије (пуцари)-Boutonniers	4	1	—	5	17
22	Прстенари (прстенџије)-Faiseurs de bagues	8	1	—	9	27
23	Звонари-Fondeurs de cloches	1	—	—	1	2

36. Population par professions

a. Tableau spécial

Сеошко становништво Population rurale					Становништво у опште Population en général					Редни број-№ d'ordre
N o m b r e o d e s										
предузимача-patrons	помоћника-employés	слугу-domestiques	становника који des habitants		предузимача-patrons	помоћника-employés	слугу-domestiques	становника који des habitants		
			раде ово занимање exerçant eux-mêmes cette profession	се издржавају овим занимањем-vivant de cette profession				раде ово занимање exerçant eux-mêmes cette profession	се издржавају овим занимањем-vivant de cette profession	
6	7	8	9	10	11	12	13	14	15	
309.455	—	14.655	324.110	2,021.904	322.965	—	15.363	338.328	2,092.929	1
46	—	1	47	168	48	—	1	49	172	2
133	—	23	156	364	913	—	74	987	2.615	3
9	—	2	11	17	9	—	2	11	17	4
986	27	76	1.089	1.626	1.056	27	86	1.169	1.747	5
36	10	36	82	144	79	40	87	206	343	6
3	4	—	7	24	10	6	2	18	46	7
297.991	41	12.273	310.305	1,017.334	311.627	73	13.053	324.753	1,055.300	
12.711	—	2.525	15.236	1,006.975	13.524	—	2.580	16.104	1,042.688	
310.702	41	13.798	325.541	2,024.309	325.151	73	15.633	340.857	2,097.988	
2	—	—	2	2	4	—	—	4	6	8
12	3	8	23	39	113	18	8	139	443	9
149	19	1	169	449	407	79	3	489	1.282	10
163	22	9	194	272	524	97	10	631	948	
—	—	—	—	218	—	—	1	1	783	
163	22	9	194	490	524	97	11	632	1.731	
700	27	6	733	1.742	869	27	9	905	2.335	11
700	27	5	732	1.043	868	27	6	901	1.344	
—	—	1	1	699	1	—	3	4	991	
700	27	6	733	1.742	869	27	9	905	2.335	
34	10	2	46	106	51	17	2	70	167	12
204	41	1	246	745	500	298	33	831	2.062	13
1	—	—	1	3	5	—	2	7	17	14
36	13	—	49	164	107	59	8	174	514	15
492	145	4	631	2.546	521	152	5	678	2.658	16
41	7	1	49	137	49	9	2	60	156	17
—	—	—	—	—	1	—	—	1	2	18
—	—	—	—	—	1	1	1	3	5	19
806	216	5	1.027	1.870	1.229	536	45	1.810	2.970	
2	—	3	5	1.831	6	—	8	14	2.611	
808	216	8	1.032	3.701	1.235	536	53	1.824	5.581	
4	1	1	6	17	84	45	4	133	370	20
—	—	—	—	—	4	1	—	5	17	21
—	—	—	—	—	8	1	—	9	27	22
—	—	—	—	—	1	—	—	1	2	23

(Наставак-Suite)

Редни број-№ d'ordre	З А П И М А Њ Е PROFESSION	Варошко становништво Population urbaine				
		Б р о ј				
		предузимача-patrons	помоћник-employés	слугу-domestiques	становника који des habitants	
					раде ово занимање exerçant eux-mêmes cette profession	се подржавају овим занимањем-vivant de cette profession
1	2	3	4	5		
24	Ливци-Fondeurs	38	36	1	75	139
25	Казанџије-Chaudronniers	119	113	7	239	583
26	Балаџије-Etameurs	57	18	1	76	196
	Мушких-Sexe masculin	305	213	9	527	743
	Женских-Sexe féminin	2	—	3	5	574
	V Прерађивање метала осим гвожђа Travail des métaux, le fer excepté	307	213	12	532	1.317
27	Бравари-Serruriers	580	826	20	1.426	2.531
28	Жицари -- дротари-Tréfileurs	2	3	—	5	6
29	Кантарџије-Fabricants de pesons	17	—	—	17	73
30	Кленачи-Taillandiers	—	—	—	—	—
31	Клиничари-Cloutiers	78	33	—	111	404
32	Ковачи-Forgérons	1.147	962	21	2.130	5.419
33	Лимари-Ferblantiers	186	250	7	443	936
34	Ножари-Couteliers	87	50	2	139	377
35	Оштрачи-Aiguiseurs	24	7	1	32	69
36	Поткивачи-Maréchaux ferrants	495	262	13	770	2.230
37	Резари пила-Taillieurs de limes	4	—	—	4	17
38	Сабљари-Fabricants de sabres	2	—	—	2	6
39	Сврдаари-Fabricants de perces	1	—	—	1	5
40	Стругари метала -- дрехери-Tour- neurs sur métaux	36	4	1	41	104
	Мушких-Sexe masculin	2.653	2.397	46	5.096	7.190
	Женских-Sexe féminin	6	—	19	25	4.987
	VI Прерађивање гвожђа и челика Travail du fer et de l'acier	2.659	2.397	65	5.121	12.177
41	Електротехничари-Electriciens	31	25	3	59	134
42	Колари-Charrons	378	248	11	637	1.592
43	Лађари-Constructeur de bateaux	1	—	—	1	2
44	Механичари-Mécaniciens	22	6	—	28	50
45	Пушкари-Armuriers	130	38	2	170	516
46	Часовничари-Horlogers	85	59	13	157	323
47	Фабриканти свирала-Fabricants de flûtes	4	—	—	4	13
	Мушких-Sexe masculin	649	376	17	1.042	1.461
	Женских-Sexe féminin	2	—	12	14	1.169
	VII Махине, оруђа и инструменти Machines, outils et instruments	651	376	29	1.056	2.630
48	Апотекари и апотекарски помоћници Pharmaciens	98	97	117	312	592
49	Баруџије-Fabricants de poudre	18	40	1	59	170
50	Воскари-Ciriers	65	57	16	138	293
51	Сапунари и свечари-Savonniers et fon- deurs de bougies	164	89	12	265	718

Сеоско становништво Population rurale					Становништво у опште Population en général					Редни број-№ d'ordre
N o m b r e d e s										
предузимача-patrons	помоћника-employés	слугу-domestiques	становника који des habitants		предузимача-patrons	помоћника-employés	слугу-domestiques	становника који des habitants		
			раде ово занимање exerçant eux-mêmes cette profession	се издржавају овим занимањем-vivant de cette profession				раде ово занимање exerçant eux-mêmes cette profession	се издржавају овим занимањем-vivant de cette profession	
6	7	8	9	10	11	12	13	14	15	
—	—	—	—	—	38	36	1	75	139	24
87	44	1	132	469	206	157	8	371	1.052	25
76	37	3	116	336	133	55	4	192	532	26
167	82	4	253	448	472	295	13	780	1.191	
—	—	1	1	374	2	—	4	6	948	
167	82	5	254	822	474	295	17	786	2.139	
72	21	1	94	202	652	847	21	1.520	2.733	27
—	—	—	—	—	2	3	—	5	6	28
3	—	1	4	13	20	—	1	21	86	29
6	2	—	8	27	6	2	—	8	27	30
17	14	—	31	320	95	47	—	142	724	31
3.780	2.219	69	6.068	19.247	4.927	3.181	90	8.198	24.666	32
4	—	—	4	11	190	250	7	447	947	33
3	—	—	3	12	90	50	2	142	389	34
1	—	—	1	2	25	7	1	33	71	35
212	49	3	264	853	707	311	16	1.034	3.083	36
—	—	—	—	—	4	—	—	4	17	37
—	—	—	—	—	2	—	—	2	6	38
14	14	—	28	108	15	14	—	29	113	39
31	26	1	58	70	67	30	2	99	174	40
4.128	2.343	60	6.531	10.987	6.781	4.740	106	11.627	18.177	
15	2	15	32	9.878	21	2	34	57	14.865	
4.143	2.345	75	6.563	20.865	6.802	4.742	340	11.684	33.042	
—	—	—	—	—	31	25	3	59	134	41
617	162	7	786	2.267	995	410	18	1.423	3.859	42
2	—	—	2	5	3	—	—	3	7	43
1	—	—	1	1	23	6	—	29	51	44
34	7	—	41	130	164	45	2	211	646	45
—	—	—	—	—	85	59	13	157	323	46
—	—	—	—	—	4	—	—	4	13	47
654	169	5	828	1.289	1.303	545	22	1.870	2.750	
—	—	2	2	1.114	2	—	14	16	2.283	
654	169	7	830	2.403	1.305	545	36	1.886	5.033	
1	—	—	1	1	99	97	117	313	593	48
—	—	—	—	—	18	40	1	59	170	49
39	6	—	45	136	104	63	16	183	429	50
11	—	1	12	25	175	89	13	277	743	51

Редни број-№ d'ordre	З А Н И М А Њ Е PROFESSION	Варошко становништво Population urbaine				
		Б р о ј				
		предузимаача-patrons	помоћника-employés	слугу-domestiques	становника који des habitants	
					раде ово занимање exerçant eux-mêmes cette profession	се издржавају овим занимањем-vivant de cette profession
1	2	3	4	5		
52	Фишерције-Faiseurs de cartouches	1	1	1	3	8
53	Хемичари-Chimistes	11	4	3	18	44
	Мушких-Sexe masculin	350	288	88	726	1.027
	Женских-Sexe féminin	7	—	62	69	798
	VIII Хемичка производња-Production chimique	357	288	150	795	1.825
54	Архитекти-Architectes	13	—	4	17	39
55	Зидари-Maçons	923	357	5	1.285	3.154
56	Инжињери државни-Ingénieurs de l' Etat	45	—	16	61	198
57	Инжињери приватни - Ingénieurs privés	114	—	40	154	331
58	Кадрамције-Paveurs	84	—	1	85	221
59	Кладенчари и чесмари-Fontainiers	20	—	—	20	53
60	Кубеције-Maçons de coupoles	14	9	—	23	48
61	Молери и фарбари-Peintres en bâti- ments et barbouilleurs	252	74	2	328	766
62	Предузимачи грађевина-Entrepreneurs	160	21	43	224	702
63	Резари стакла-Vitriers	47	35	—	82	177
64	Тесачи-Charpentiers	283	61	2	346	997
65	Танетари-Tapissiers	47	30	5	82	152
	Мушких-Sexe masculin	2.001	587	55	2.643	3.776
	Женских-Sexe féminin	1	—	63	64	3.062
	IX Грађевинарство-Architecture	2.002	587	118	2.707	6.838
66	Асурције-Nattiers	50	27	—	77	243
67	Бојације-Teinturiers	170	67	15	252	717
68	Ваљавичари-Foulonniers	3	3	—	6	13
69	Врешари-Faiseurs de sacs	5	1	—	6	18
70	Гајтанције — казаси-Passementiers	18	6	3	27	82
71	Гребенари-Cardes	10	1	—	11	47
72	Дрндари-Arçonneurs	5	—	—	5	20
73	Коданари-Fabricants de sangles	19	7	—	26	94
74	Костретари-Nettoyeurs et apprêteurs de poils et crins	113	63	8	184	495
75	Опутари-Faiseurs de laces	1	—	—	1	5
76	Платиари-Toiliers	40	26	3	69	164
77	Пресукачи-Faiseurs de laces	41	35	2	78	180
78	Сукнари-Drapiers	2	—	—	2	8
79	Ткачи-Tisserands	176	119	4	299	620
80	Тебетари-Faiseurs de sarapaçons	7	2	—	9	31
81	Билимари-Faiseurs de tapis	11	—	—	11	25
82	Ужари — конопчари и конопљари Cordiers et chanvriers	541	311	4	856	2.613
83	Чојари — свитари-Drapiers	2	13	1	16	30

Сеошко становништво Population rurale					Становништво у опште Population en général					Редни број-№ d'ordre
N o m b r e d e s										
предузимача-patrons	помоћника-employés	служу-domestiques	становника који des habitants		предузимача-patrons	помоћника-employés	служу-domestiques	становника који des habitants		
			раде ово занимање exerçant eux-mêmes cette profession	се издржавају овим занимањем-vivant de cette profession				раде ово занимање exerçant eux-mêmes cette profession	се издржавају овим занимањем-vivant de cette profession	
6	7	8	9	10	11	12	13	14	15	
—	—	—	—	—	1	1	1	3	8	52
—	—	—	—	—	11	4	3	18	44	53
50	6	1	57	94	400	294	89	783	1.121	
1	—	—	1	68	8	—	62	70	866	
51	6	1	58	162	408	294	151	853	1.987	
—	—	—	—	—	13	—	4	17	39	54
384	62	11	457	1.349	1.307	419	16	1.742	4.503	55
2	—	4	6	12	47	—	20	67	210	56
9	—	6	15	23	123	—	46	169	354	57
2	—	—	2	4	86	—	1	87	225	58
26	6	2	34	99	46	6	2	54	152	59
—	—	—	—	—	14	9	—	23	48	60
10	2	—	12	39	262	76	2	340	805	61
35	1	7	43	111	195	22	50	267	813	62
4	1	—	5	16	51	36	—	87	193	63
1.593	251	17	1.861	7.002	1.876	312	19	2.207	7.999	64
1	—	—	1	1	48	30	5	83	153	65
2.064	323	33	2.420	4.481	4.065	910	88	5.063	8.257	
2	—	14	16	4.175	3	—	77	80	7.237	
2.066	323	47	2.436	8.656	4.068	910	165	5.143	15.494	
22	3	—	25	62	72	30	—	102	305	66
49	12	—	61	207	219	79	15	313	924	67
39	7	3	49	135	42	10	3	55	148	68
4	—	—	4	16	9	1	—	10	34	69
1	—	—	1	1	19	6	3	28	83	70
29	21	—	50	156	39	22	—	61	203	71
11	3	—	14	37	16	3	—	19	57	72
—	—	—	—	—	19	7	—	26	94	73
148	46	—	194	637	261	109	8	378	1.132	74
—	—	—	—	—	1	—	—	1	—	75
1	1	—	2	2	41	27	3	71	166	76
2	—	—	2	6	43	35	2	80	186	77
—	—	—	—	—	2	—	—	2	8	78
10	3	—	13	51	186	122	4	312	671	79
—	—	—	—	—	7	2	—	9	31	80
—	—	—	—	—	11	—	—	11	25	81
126	82	1	209	698	667	393	5	1.065	3.311	82
—	—	—	—	—	2	13	1	16	30	83

Редни број-№ d'ordre	З А Н И М А Њ Е PROFESSION	Варошко становништво Population urbaine				
		Б р о ј				
		предузимача-patrons	помоћника-employés	слугу-domestiques	СТАНОВНИКА КОЈИ des habitants	
					раде ово занимање exerçant eux-mêmes cette profession	се издржавају овим занимањем-vivant de cette profession
1	2	3	4	5		
84	Шамиције-Faiseurs de bandeaux chamie	2	1	1	4	7
	Мушких-Sexe masculin	1.149	661	34	1.844	2.872
	Женских-Sexe féminin	67	21	7	95	2.540
	X Тканине, предива и плетива-Tissus — filés et tricots	1.216	682	41	1.939	5.412
85	Књиговесци-Relieurs	64	79	2	145	295
86	Сарачи и седлари-Bourrelieurs et selliers	306	315	21	642	1.241
87	Табачари-Tanneurs	102	95	31	228	516
88	Фабриканти карата-Fabricants de car- tes à jouer	1	2	1	4	7
89	Цревари-Boyaudiers	27	14	2	43	95
90	Четкири-Brossiers	31	40	—	71	120
91	Чешљари-Reigniers	9	8	1	18	39
	Мушких-Sexe masculin	538	549	34	1.121	1.425
	Женских-Sexe féminin	2	4	24	30	888
	XI Прерађивање хартије, коже, чекниње и рогова-Industries du papier, cuir et cornes	540	553	58	1.151	2.313
92	Амрелције — штитари-Fabricants de parapluies et de parasols	7	12	—	19	34
93	Брдари-Faiseurs de châssis de tisse- rand	1	—	—	1	3
94	Дрводеље-Charpentiers	18	4	—	22	65
95	Калупари и кундачари-Mouleurs et fondeurs de canons de fusil	1	—	—	1	3
96	Качари-Tonneliers	237	92	1	330	905
97	Кашичари и вретенари-Faiseurs de cuillers et de fuseaux	1	—	—	1	1
98	Коритари-Faiseurs d'auges	36	23	—	59	223
99	Котаричари-Vanniers	51	22	—	73	276
100	Позлатари-Doreurs	10	12	—	22	39
101	Решетари и ситари-Cribliers	10	17	1	28	51
102	Самарашаи-Faiseurs de bâts	22	8	—	30	91
103	Сандучари — ковчежари-Coffretiers	6	9	2	17	30
104	Столари-Menuisiers	815	754	27	1.596	3.551
105	Столичари-Rempailleurs	10	2	—	12	28
106	Стругари — дрехслери-Tourneurs sur bois	51	28	—	79	162
107	Стругари дасака-Scieurs de long	15	13	1	29	60
108	Чешљари-Reigniers	1	—	—	1	1
	Мушких-Sexe masculin	1.290	991	17	2.298	3.152
	Женских-Sexe féminin	2	5	15	22	2.371
	XII Дрвенарија-Bolserie	1.292	996	32	2.320	5.523
109	Алвације-Confiseurs d'alva	11	7	10	28	36

Сеошко становништво Population rurale					Становништво у опште Population en général					Редни број-№ d'ordre
N o m b r e d e s										
предузимача-patrons	помоћника-employés	слугу-domestiques	становника који des habitants		предузимача-patrons	помоћника-employés	слугу-domestiques	становника који des habitants		
			раде ово занимање exerçant eux-mêmes cette profession	се издржавају овим занимањем-vivant de cette profession				раде ово занимање exerçant eux-mêmes cette profession	се издржавају овим занимањем-vivant de cette profession	
6	7	8	9	10	11	12	13	14	15	
—	—	—	—	—	2	1	1	4	7	84
438	178	4	620	1.055	1.587	839	38	2.464	3.927	
4	—	—	4	953	71	21	7	99	3.493	
442	178	4	624	2.008	1.658	860	45	2.563	7.420	
—	—	—	—	—	64	79	2	145	295	85
17	1	—	18	39	323	316	21	660	1.280	86
49	32	34	115	200	151	127	65	343	716	87
—	—	—	—	—	1	2	1	4	7	88
—	—	—	—	—	27	14	2	43	95	89
2	—	—	2	2	33	40	—	73	122	90
—	—	—	—	—	9	8	1	18	39	91
68	33	33	134	155	606	582	67	1.255	1.580	
—	—	1	1	86	2	4	25	31	974	
68	33	34	135	241	608	586	92	1.286	2.544	
—	—	—	—	—	7	12	—	19	34	92
4	—	—	4	7	5	—	—	5	10	93
251	52	3	306	1.049	269	56	3	328	1.114	94
—	—	—	—	—	1	—	—	1	3	95
543	97	6	646	2.064	780	189	7	976	2.969	96
252	153	5	410	1.687	253	153	5	411	1.688	97
741	473	2	1.216	4.172	777	496	2	1.275	4.395	98
111	58	—	169	612	162	80	—	242	888	99
—	—	—	—	—	10	12	—	22	39	100
42	20	—	62	188	52	37	1	90	239	101
2	1	—	3	6	24	9	—	33	97	102
—	—	—	—	—	6	9	2	17	30	103
493	82	10	585	1.822	1.308	836	37	2.181	5.373	104
1	—	—	1	6	11	2	—	13	34	105
39	9	—	48	71	90	37	—	127	233	106
79	31	—	110	172	94	44	1	139	232	107
—	—	—	—	—	1	—	—	1	1	108
2.540	974	18	3.532	6.117	3.830	1.965	35	5.830	9.269	
18	2	8	28	5.739	20	7	23	50	8.110	
2.558	976	26	3.560	11.856	3.850	1.972	58	5.880	17.379	
4	—	—	4	9	15	7	10	32	45	109

Редни број-№ d'ordre	З А Н И М А Њ Е PROFESSION	Варошко становништво Population urbaine				
		Б р о ј				
		предузимаача-patrons	помоћника-employés	слугу-domestiques	становника који des habitants	
					раде ово занимање exerçant eux-mêmes cette profession	се издржавају овим занимањем-vivant de cette profession
1	2	3	4	5		
110	Ашчије и шкембари-Gargotiers et marchands de tripes cuites	170	29	30	229	589
111	Буреџије-Boulangers de bourek	10	6	—	16	29
112	Воденичари-Meuniers	194	117	39	350	836
113	Деликатеске радње-Magasins de co- mestibles	2	6	1	9	12
114	Кобасичари-Charcutiers	29	42	6	77	132
115	Колачари-Pâtissiers	40	15	1	56	145
116	Леџдери-Boulangers de pain d'épice	29	22	3	54	120
117	Мандраџије-Beurriers	1	1	—	2	7
118	Месари-Bouchers	761	489	79	1.329	3.442
119	Млекари-Laitiers	82	126	12	220	306
120	Симиџије-Boulangers de simit	10	—	—	10	17
121	Хлебари-Boulangers	1.250	1.198	202	2.650	5.342
122	Шећерџије и посластичари-Confiseurs	88	100	5	193	364
	Мушких-Sexe masculin	2.660	2.151	339	5.150	6.940
	Женских-Sexe féminin	17	7	49	73	4.437
	XIII Јестива-Aliments	2.677	2.158	388	5.223	11.377
123	Бозаџије и салебџије-Fabricants de boza et de salep	83	225	25	333	442
124	Гостионичари — механџије-Hôteliers et aubergistes	942	362	933	2.237	5.141
125	Кафеџије-Cafetiers	1.424	332	909	2.665	6.282
126	Ликерџије и ракиџије-Fabricants de liqueurs et d'eau-de-vie	46	21	11	78	183
127	Пивари-Brasseurs	26	53	6	85	198
128	Фабриканти содне воде и сирћета Fabricants d'eau sodaïque et de vinaigre	13	8	5	26	58
	Мушких-Sexe masculin	2.495	1.000	1.716	5.211	7.170
	Женских-Sexe féminin	39	1	173	213	5.134
	XIV Пића-Boissons	2.534	1.001	1.889	5.424	12.304
129	Абаџије-Tailleurs d'aba	697	959	58	1.714	3.497
130	Калначари-Fabricants de casquettes	6	3	1	10	21
131	Клобучари — шеџиџије-Chapeliers	6	11	—	17	36
132	Кожухари-Pelletiers	14	14	—	28	54
133	Кројачи и кројачице-Tailleurs et tail- leuses	1.221	953	27	2.201	4.448
134	Крпачи-Savetiers	48	5	—	53	185
135	Модискиње-Modistes	11	8	1	20	34
136	Налунари-Sabotiers	3	1	—	4	20
137	Обућари-Cordonniers	1.774	1.547	18	3.339	7.628
138	Опанчари-Fabricants d'opankés	964	1.155	57	2.176	4.433
139	Панучари-Pantouffiers	66	67	—	133	253

Сеоско становништво Population rurale					Становништво у опште Population en général					Редни број-№ d'ordre
N o m b r e d e s										
предузимача-patrons	помоћника-employés	слугу-domestiques	становника који des habitants		предузимача-patrons	помоћника-employés	слугу-domestiques	становника који des habitants		
			раде ово занимање exerçant eux-mêmes cette profession	се издржавају овим занимањем-vivant de cette profession				раде ово занимање exerçant eux-mêmes cette profession	се издржавају овим занимањем-vivant de cette profession	
6	7	8	9	10	11	12	13	14	15	
2	—	—	2	6	172	29	30	231	595	110
1	—	—	1	1	11	6	—	17	30	111
441	74	58	573	1.349	635	191	97	923	2.185	112
—	—	—	—	—	2	6	1	9	12	113
1	—	—	1	1	30	42	6	78	133	114
5	1	1	7	18	45	16	2	63	163	115
3	—	—	3	4	32	22	3	57	124	116
—	—	—	—	—	1	1	—	2	7	117
137	15	16	168	479	898	504	95	1.497	3.921	118
5	1	—	6	27	87	127	12	226	333	119
1	—	—	1	1	11	—	—	11	18	120
179	46	6	231	441	1.429	1.244	208	2.881	5.783	121
8	3	—	11	17	96	103	5	204	381	122
786	136	75	997	1.426	3.446	2.287	414	6.147	8.366	
1	4	6	11	927	18	11	55	84	5.364	
787	140	81	1.008	2.353	3.464	2.298	469	6.231	13.730	
2	1	1	4	7	85	226	26	337	449	123
936	248	487	1.671	4.270	1.878	610	1.420	3.908	9.411	124
127	45	68	240	562	1.551	377	977	2.905	6.844	125
9	—	—	9	33	55	21	11	87	216	126
1	—	—	1	1	27	53	6	86	199	127
—	—	—	—	—	13	8	5	26	58	128
1.056	290	524	1.870	2.750	3.551	1.290	2.240	7.081	9.920	
19	4	32	55	2.123	58	5	205	268	7.257	
1.075	294	556	1.925	4.873	3.609	1.295	2.445	7.349	17.177	
704	161	19	884	2.442	1.401	1.120	77	2.598	5.939	129
—	—	—	—	—	6	3	1	10	21	130
—	—	—	—	—	6	11	—	17	36	131
31	13	3	47	112	45	27	3	75	166	132
90	8	—	98	226	1.311	961	27	2.299	4.674	133
16	6	—	22	87	64	11	—	75	272	134
1	—	—	1	3	12	8	1	21	37	135
—	—	—	—	—	3	1	—	4	20	136
84	30	1	115	284	1.858	1.577	19	3.454	7.912	137
204	93	9	306	769	1.168	1.248	66	2.482	5.202	138
1	—	—	1	1	67	67	—	134	254	139

Редни број-№ d'ordre	ЗАНИМАЊЕ PROFESSION	Варошко становништво Population urbaine				
		Б р о ј				
		предузимача-patrons	помоћника-employés	слугу-domestiques	становника који des habitants	
					раде ово занимање exerçant eux-mêmes cette profession	се издржавају овим занимањем-vivant de cette profession
1	2	3	4	5		
140	Парчетари-Apiéceurs	28	6	—	34	92
141	Памуклијаши и јорганције-Couvertu- riers	166	85	2	253	632
142	Пеглари-Repasseurs	34	8	1	43	62
143	Праље-Blanchisseuses	585	—	—	585	994
144	Плетиље-Tricoteuses	12	4	—	16	21
145	Рукавичари-Gantiers	3	1	1	5	11
146	Терзије-Corsetiers	1.081	763	26	1.870	4.696
147	Ђурчије-Fourreurs	409	422	30	861	1.916
148	Шваље и везиље-Couturières et bro- deuses	177	30	2	209	318
	Мушких-Sexe masculin	6.079	5.861	167	12.107	16.519
	Женских-Sexe féminin	1.226	181	57	1.464	12.832
	XV Одело и обућа-Vêtements et chaus- sures	7.305	6.042	224	13.571	29.351
149	Аутографи-Autographistes	4	—	—	4	7
150	Бербери и фризери-Barbiers et coif- feurs	421	467	10	898	1.828
151	Вајари-Sculpteurs	10	2	—	12	32
152	Власници купала-Propriétaires d'éta- blissements de bains	9	—	6	15	42
153	Каменоресци-Tailleurs de pierre	100	45	6	151	353
154	Ксилографи-Xylographes	7	—	—	7	14
155	Дожачи-Chauffeurs	120	—	1	121	439
156	Машинисте-Machinistes	118	2	2	122	364
157	Резари печата-Graveurs	14	—	2	16	43
158	Сликари-Peintres	15	—	2	17	35
159	Слагачи-Typographes	178	30	1	209	435
160	Словоливци-Fondeurs en caractères	8	5	—	13	33
161	Стенографи-Sténographes	—	—	—	—	—
162	Фотографи-Photographes	45	34	6	85	165
163	Цртачи-Dessinateurs	22	—	—	22	34
164	Штампарии-Imprimeurs	68	149	7	224	383
	Мушких-Sexe masculin	1.123	701	21	1.845	2.465
	Женских-Sexe féminin	16	33	22	71	1.742
	XVI Вештине-Arts	1.139	734	43	1.916	4.207
165	Бакали-Epicier	1.087	943	177	2.207	5.435
166	Галантеристе-Marchands de nouveau- tés ou de modes	15	30	8	53	115
167	Дрогисте-Droguistes	3	1	3	7	11
168	Дуванције-Marchands de tabac	137	19	13	169	426
169	Књижари-Libraires	88	56	25	169	357
170	Пиљари-Fruitiers et légumistes	765	156	45	966	2.601
171	Ситничари-Boutiquiers	269	207	53	529	1.405

Сеошко становништво Population rurale					Становништво у опште Population en général					Редни број-№ d'ordre
N o m b r e d e s										
предузимача-patrons	помоћника-employés	слугу-domestiques	Становника који des habitants		предузимача-patrons	помоћника-employés	слугу-domestiques	Становника који des habitants		
			раде ово занимање exerçant eux-mêmes cette profession	се издржавају овим занимањем-vivant de cette profession				раде ово занимање exerçant eux-mêmes cette profession	се издржавају овим занимањем-vivant de cette profession	
6	7	8	9	10	11	12	13	14	15	
—	—	—	—	—	28	6	—	34	92	140
11	2	—	13	37	177	87	2	266	669	141
—	—	—	—	—	34	8	1	43	62	142
15	—	—	15	24	600	—	—	600	1.018	143
—	—	—	—	—	12	4	—	16	21	144
—	—	—	—	—	3	1	1	5	11	145
907	132	23	1.062	3.226	1.988	895	49	2.932	7.922	146
317	147	10	474	1.210	726	569	40	1.335	3.126	147
14	2	—	16	39	191	32	2	225	357	148
2.342	592	58	2.992	4.594	8.421	6.453	225	15.099	21.113	
53	2	7	62	3.866	1.279	183	64	1.526	16.698	
2.395	594	65	3.054	8.460	9.700	6.636	289	16.625	37.811	
—	—	—	—	—	4	—	—	4	7	149
18	2	—	20	29	439	469	10	918	1.857	150
—	—	—	—	—	10	2	—	12	32	151
4	—	—	4	13	13	—	6	19	55	152
142	40	1	183	503	242	85	7	334	856	153
—	—	—	—	—	7	—	—	7	14	154
25	—	—	25	69	145	—	1	146	508	155
25	3	2	30	71	143	5	4	152	435	156
—	—	—	—	—	14	—	2	16	43	157
3	2	—	5	5	18	2	2	22	40	158
—	—	—	—	—	178	30	1	209	435	159
—	—	—	—	—	8	5	—	13	33	160
—	—	—	—	—	—	—	—	—	—	161
2	—	—	2	2	47	34	6	87	167	162
—	—	—	—	—	22	—	—	22	34	163
4	2	—	6	18	72	151	7	230	401	164
222	49	2	273	397	1.345	750	23	2.118	2.862	
1	—	1	2	313	17	33	23	73	2.055	
223	49	3	275	710	1.362	783	46	2.191	4.917	
133	50	28	211	555	1.220	993	205	2.418	5.980	165
—	—	—	—	—	15	30	8	53	115	166
—	—	—	—	—	3	1	3	7	11	167
34	2	1	37	104	171	21	14	206	530	168
1	—	1	2	9	89	56	26	171	366	169
76	5	1	82	264	841	161	46	1.048	2.865	170
46	5	1	52	159	315	212	54	581	1.564	171

Редни број-№ d'ordre	З А Н И М А Њ Е PROFESSION	Варошко становништво Population urbaine				
		Б р о ј				
		предузимача-patrons	помоћника-employés	слугу-domestiques	становника који des habitants	
					раде ово занимање exerçant eux-mêmes cette profession	се издржавају овим занимањем-vivant de cette profession
1	2	3	4	5		
172	Спекуланти и арендатори-Spéculateurs et fermiers	481	88	101	670	1.996
173	Тамижије-Pileurs de café	26	8	1	35	56
174	Телали-Fripiers	36	7	3	46	136
175	Торбари-Colporteurs	10	—	—	10	25
176	Трговци сточни-Marchands de bé- tail	189	93	228	510	1.252
177	Трговци с пољопривредним произ- водом-Marchands de produits agri- coles	107	44	56	207	467
178	Трговци с дрвима-Marchands de bois	25	5	13	43	88
179	Трговци с тканинама-Marchands d' étoffes	3	4	1	8	22
180	Трговци с лончарском робом-Mar- chands de poterie	11	17	3	31	71
181	Трговци гвожђари-Quincailliers . .	21	54	11	86	156
182	Трговци с другом робом-Marchands d'autres marchandises	3.440	4.063	1.517	9.020	19.496
	Мушких-Sexe masculin	6.614	5.792	1.630	14.036	19.689
	Женских-Sexe féminin	99	3	628	730	14.426
	XVII Трговање с разном робом-Com- merce en marchandises diverses	6.713	5.795	2.258	14.766	34.115
183	Агенти осигуравајућих друштава Agents de compagnies d'assurances	6	—	3	9	19
184	Банкари и мењачи-Banquiers et chan- geurs	57	16	25	98	299
185	Займодавци-Prêteurs	8	1	2	11	36
186	Чиновници новчаних завода-Employés d'institutions financières	187	—	44	231	496
	Мушких-Sexe masculin	256	17	17	290	437
	Женских-Sexe féminin	2	—	57	59	413
	XVIII Новчани заводи-Institutions finan- cières	258	17	74	349	850
187	Железничари-Employés de chemin de fer	368	—	27	395	1.296
188	Кочијаши и фијакеристе-Voituriers et cochers de fiacres	1.063	31	100	1.194	3.164
189	Носачи-Portefaix	320	—	—	320	918
190	Поштари и телеграфисте-Employés de la poste et télégraphistes . .	355	—	35	390	971
191	Рабације-Charretiers (attelages de bœufs)	477	7	47	531	1.828
192	Сакације-Porteurs d'eau	40	—	3	43	138
193	Таљигаши-Charretiers	319	—	12	331	1.049

Сеошко становништво Population rurale					Становништво у опште Population en général					Редни број-№ d'ordre
N o m b r e d e s										
предузимача-patrons	помоћника-employés	слугу-domestiques	становника који des habitants		предузимача-patrons	помоћника-employés	слугу-domestiques	становника који des habitants		
			раде ово занимање exerçant eux-mêmes cette profession	се издржавају овим занимањем-vivant de cette profession				раде ово занимање exerçant eux-mêmes cette profession	се издржавају овим занимањем-vivant de cette profession	
6	7	8	9	10	11	12	13	14	15	
443	61	75	579	1.819	924	149	176	1.249	3.815	172
—	—	—	—	—	26	8	1	35	56	173
—	—	—	—	—	36	7	3	46	136	174
53	—	—	53	203	63	—	—	63	228	175
446	105	193	744	2.264	635	198	421	1.254	3.516	176
63	8	24	95	279	170	52	80	302	746	177
3	—	—	3	9	28	5	13	46	97	178
—	—	—	—	—	3	4	1	8	22	179
3	—	—	3	17	14	17	3	34	88	180
—	—	—	—	—	21	54	11	86	156	181
839	340	341	1.520	4.296	4.279	4.403	1.858	10.540	23.792	
2.123	576	626	3.325	5.315	8.737	6.368	2.256	17.361	25.004	
17	—	39	56	4.663	116	3	667	786	19.089	182
2.140	576	665	3.381	9.978	8.853	6.371	2.923	18.147	44.093	
1	—	1	2	4	7	—	4	11	23	183
—	—	—	—	—	57	16	25	98	299	184
1	—	1	2	4	9	1	3	13	40	185
—	—	—	—	—	187	—	44	231	496	186
2	—	2	4	4	258	17	19	294	441	
—	—	—	—	4	2	—	57	59	417	
2	—	2	4	8	260	17	76	353	858	
156	—	11	167	579	524	—	38	562	1.875	187
106	3	45	154	349	1.169	34	145	1.348	3.513	188
17	—	—	17	41	337	—	—	337	959	189
15	—	3	18	49	370	—	38	408	1.020	190
150	3	3	156	410	627	10	50	687	2.238	191
—	—	—	—	—	40	—	3	43	138	192
1	—	—	1	2	320	—	12	332	1.051	193

Редни број-№ d'ordre	З А Н И М А Њ Е PROFESSION	Варошко становништво Population urbaine				
		Б р о ј				
		предузимача-patrons	помоћника-employés	слугу-domestiques	становника који des habitants	
					раде ово занимање exerçant eux-mêmes cette profession	се издржавају овим занимањем-vivant de cette profession
1	2	3	4	5		
194	Шпедитери и посредници-Expéditeurs et commissionnaires	135	47	30	212	587
	Мушких-Sexe masculin	3.019	85	182	3.286	5.274
	Женских-Sexe féminin	58	—	72	130	4.677
	XIX Пренос сувим-Transport par terre	3.077	85	254	3.416	9.951
195	Лађари и матрози-Bateliers et mate- lots	102	—	1	103	208
196	Скелари-Passeurs	7	—	—	7	33
197	Чиновници паробродских друштава Employés de compagnies de navi- gation à vapeur	57	—	17	74	189
	Мушких-Sexe masculin	166	—	2	168	221
	Женских-Sexe féminin	—	—	16	16	209
	XX Пренос водом-Transport par eau .	166	—	18	184	430
198	Вратари-Portiers	59	—	—	59	91
199	Димњачари-Ramoneurs	22	16	1	39	84
200	Дојиље — дојкиње-Nourrices	21	—	—	21	21
201	Домаће слуге и служавке-Domestiques	1.374	—	—	1.374	2.206
202	Касири и касирке-Caissiers et caissières	22	1	—	23	25
203	Келнери-Garçons d'hôtels et de cafés	1.618	—	—	1.618	1.974
204	Коњушари-Palefreniers	250	—	13	263	294
205	Кувари и куварице-Cuisiniers et cui- sinières	775	—	31	806	971
206	Надничари, сикираши, тестераши-Jour- naliers, fendeurs de bois et scieurs	12.591	—	—	12.591	34.298
207	Настојници добара-Régisseurs de pro- priétés	34	—	—	34	90
208	Подрумари-Sommeliers	10	—	—	10	24
209	Сензали-Courtiers	177	2	6	185	653
210	Собарице-Femmes de chambre	238	—	—	238	247
211	Трговачки агенти-Agents de commerce	102	2	41	145	332
212	Трговачки и занатлијски помоћници Employés de commerce et commis, sans autre désignation	—	681	1	682	875
	Мушких-Sexe masculin	13.558	699	39	14.296	21.668
	Женских-Sexe féminin	3.735	3	54	3.792	20.517
	XXI Разно-Divers	17.293	702	93	18.088	42.185
213	Официри-Officiers	1.328	—	340	1.668	3.542
214	Подофицири-Sous-officiers	3.467	—	8	3.475	3.888
215	Редови-Soldats	6	19.899	—	19.905	19.935
216	Жандарми подофицири-Sous-officiers de gendarmerie	240	—	—	240	563
217	Жандарми редови--Gendarmes	1	889	—	890	931
218	Пограничне трупе-Gardes-frontière	97	128	—	225	308

Сеоско становништво Population rurale					Становништво у опште Population en général					Редни број-№ d'ordre
N o m b r e d e s										
предузимача-patrons	помоћника-employés	слугу-domestiques	Становника који des habitants		предузимача-patrons	помоћника-employés	слугу-domestiques	Становника који des habitants		
			раде ово занимање exerçant eux-mêmes cette profession	се издржавају овим занимањем-vivant de cette profession				раде ово занимање exerçant eux-mêmes cette profession	се издржавају овим занимањем-vivant de cette profession	
6	7	8	9	10	11	12	13	14	15	
9	—	—	9	26	144	47	30	221	613	194
453	6	54	513	790	3.472	91	236	3.799	6.064	
1	—	8	9	666	59	—	80	139	5.343	
454	6	62	522	1.456	3.531	91	316	3.938	11.407	
8	—	—	8	18	110	—	1	111	226	195
4	—	1	5	12	11	—	1	12	45	196
3	—	2	5	12	60	—	19	79	201	197
15	—	1	16	22	181	—	3	184	243	
—	—	2	2	20	—	—	18	18	229	
15	—	3	18	42	181	—	21	202	472	
—	—	—	—	—	59	—	—	59	91	198
—	—	—	—	—	22	16	1	39	84	199
1	—	—	1	1	22	—	—	22	22	200
644	—	—	644	1.164	2.018	—	—	2.018	3.370	201
—	—	—	—	—	22	1	—	23	25	202
131	—	—	131	140	1.749	—	—	1.749	2.114	203
15	2	1	18	18	265	2	14	281	312	204
77	—	5	82	100	852	—	36	888	1.071	205
3.222	—	—	3.222	9.098	15.813	—	—	15.813	43.396	206
8	—	10	18	28	42	—	10	52	118	207
—	—	—	—	—	10	—	—	10	24	208
15	—	—	15	52	192	2	6	200	705	209
2	—	—	2	2	240	—	—	240	249	210
1	—	—	1	5	103	2	41	146	337	211
—	344	2	346	375	—	1.025	3	1.028	1.250	212
3.906	345	14	4.265	6.642	17.464	1.044	53	18.561	28.310	
210	1	4	215	4.341	3.945	4	58	4.007	24.858	
4.116	346	18	4.480	10.983	21.409	1.048	111	22.568	53.168	
22	—	4	26	91	1.350	—	344	1.694	3.633	213
58	—	—	58	63	3.525	—	8	3.533	3.951	214
—	588	—	588	601	6	20.487	—	20.493	20.536	215
—	—	—	—	—	240	—	—	240	563	216
1	47	—	48	84	2	936	—	938	1.015	217
316	—	—	316	541	413	128	—	541	849	218

Редни број-№ d'ordre	З А Н И М А Њ Е PROFESSION	Барошко становништво Population urbaine				
		Б р о ј				
		предузимача-patrons	помоћника-employés	служу-domestiques	становника који des habitants	
					раде ово занимање exerçant eux-mêmes cette profession	се издржавају овим занимањем-vivant de cette profession
1	2	3	4	5		
	Мушких-Sexe masculin	5.139	20.916	71	26.126	26.919
	Женских-Sexe féminin	—	—	277	277	2.248
	XXII Војска-Armée	5.139	20.916	348	26.403	29.167
219	Дворски чиновници и часници-Employés et dignitaires de la cour	14	—	1	15	20
220	Чиновници страних држава-Employés d'Etats étrangers	55	—	41	96	199
221	Државни чиновници-Employés de l'Etat	3.015	—	737	3.752	10.202
222	Општински часници-Fonctionnaires communaux	626	—	54	680	2.505
223	Адвокати-Avocats	208	69	144	421	1.070
224	Свештеници православни-Clergé orthodoxe	353	—	184	537	1.662
225	Свештеници других вера-Clergé d'autres cultes	12	—	4	16	45
226	Професори и предавачи-Professeurs et aspirants	348	—	136	484	1.326
227	Учитељи и учитељице-Maîtres et maîtresses des écoles primaires	903	—	89	992	2.434
228	Лекари и хирурзи-Médecins et chirurgiens	187	2	132	321	756
229	Зубни лекари-Dentistes	6	—	2	8	14
230	Ветеринари-Vétérinaires	74	6	23	103	289
231	Бабице-Sages-femmes	70	—	4	74	115
232	Болничари-Infirmiers	337	—	—	337	384
	<i>Државни службеници — Agents subalternes de l'Etat</i>					
233	Латови-Gardes de quarantaine	6	—	1	7	12
234	Пандури-Sergents	48	—	—	48	134
235	Практиканти-Praticiens	801	—	21	822	1.971
236	Финансијски стражари-Gardes douaniers	109	—	1	110	191
237	Чувари осуђеника-Garde-chiourmes	142	—	—	142	195
238	Чувари железнички, друмски и телеграфа-Agents-voyers, garde-lignes, surveillants des télégraphes	107	—	2	109	434
239	Шумари-Forestiers	68	—	5	73	182
240	Остали државни служитељи-Autres agents de l'Etat	1.774	—	2	1.776	5.368
	<i>Општински служитељи — Serviteurs communaux</i>					
241	Гробари-Fossoyeurs	26	—	—	26	85
242	Ноћни стражари-Gardes de nuit	171	—	—	171	339

Сеоско становништво Population rurale					Становништво у опште Population en général					Редни број-№ d'ordre
N o m b r e d e s										
предузимача-patrons	помоћника-employés	слугу-domestiques	становника који des habitants		предузимача-patrons	помоћника-employés	слугу-domestiques	становника који des habitants		
			раде ово занимање exerçant eux-mêmes cette profession	се издржавају овим занимањем-vivant de cette profession				раде ово занимање exerçant eux-mêmes cette profession	се издржавају овим занимањем-vivant de cette profession	
6	7	8	9	10	11	12	13	14	15	
397	635	1	1.033	1.154	5.536	21.551	72	27.159	28.073	
—	—	3	3	226	—	—	280	280	2.474	
397	635	4	1.036	1.380	5.536	21.551	352	27.439	30.547	
—	—	—	—	—	14	—	1	15	20	219
—	—	—	—	—	55	—	41	96	199	220
426	—	37	463	1.272	3.441	—	774	4.215	11.474	221
1.526	—	112	1.638	5.666	2.152	—	166	2.318	8.171	222
2	—	1	3	4	210	69	145	424	1.074	223
818	—	431	1.249	3.237	1.171	—	615	1.786	4.899	224
4	—	—	4	15	16	—	4	20	60	225
9	—	—	9	14	357	—	136	493	1.340	226
1.120	—	82	1.202	3.345	2.023	—	171	2.194	5.779	227
79	—	6	85	204	266	2	138	406	960	228
—	—	—	—	—	6	—	2	8	14	229
1	1	—	2	6	75	7	23	105	295	230
1	—	—	1	1	71	—	4	75	116	231
1	—	—	1	4	338	—	—	338	388	232
2	—	—	2	11	8	—	1	9	23	233
8	—	—	8	30	56	—	—	56	164	234
73	—	2	75	139	874	—	23	897	2.110	235
17	—	—	17	23	126	—	1	127	214	236
1	—	—	1	1	143	—	—	143	196	237
232	—	6	238	923	339	—	8	347	1.357	238
107	—	2	109	307	175	—	7	182	489	239
90	—	—	90	249	1.864	—	2	1.866	5.617	240
5	—	—	5	8	31	—	—	31	93	241
9	—	—	9	50	180	—	—	180	389	242

Редни број-№ d'ordre	ЗАНИМАЊЕ PROFESSION	Варошко становништво Population urbaine				
		Б р о ј				
		предузимача-patrons	помоћника-employés	слугу-domestiques	становника који des habitants	
					раде ово занимање exerçant eux-mêmes cette profession	се издржавају овим занимањем-vivant de cette profession
1	2	3	4	5		
243	Пандури (бирови) - Sergents (crieurs publics)	60	—	1	61	173
244	Пољаци - Garde-champêtres	46	—	—	46	144
245	Пожарници -- ватрогасци - Pompiers	57	—	—	57	101
246	Практиканти-Praticiens	94	—	1	95	275
247	Црквењаци-Sacristains	108	—	—	108	378
248	Школски служитељи-Bedeaux	164	—	—	164	515
249	Остали општински служитељи-Autres agents communaux	394	—	1	395	1.516
250	Стрводери-Ecorcheurs	8	—	—	8	26
251	Штројачи-Châtreurs	11	—	3	14	37
	Мушких-Sexe masculin	9.706	77	591	10.374	16.508
	Женских-Sexe féminin	696	—	998	1.694	16.589
	XXIII Државне, општинске и друге јавне службе-Fonctions de l'Etat, des communes et autres fonctions publiques	10.402	77	1.589	12.068	33.097
252	Чиновници приватних завода - Employés des institutions privées	392	—	51	443	1.054
253	Уредници и издавачи новина-Journalistes	45	—	4	49	120
254	Књижевници-Auteurs	7	—	2	9	14
255	Приватни учитељи и учитељице-Instituteurs et institutrices privés	69	—	8	77	146
256	Васпитачице-Gouvernantes	28	—	—	28	28
257	Глумци и глумице-Acteurs et actrices	160	—	9	169	250
258	Певачице-Chanteuses	27	—	—	27	30
259	Комедијашаи и акробате-Saltimbanques	15	—	—	15	48
260	Свирачи-Musiciens	988	192	1	1.181	3.251
261	Пискарачи-Ecrivains publics	133	—	2	135	398
262	Разносачи новина, мустара итс.-Facteurs de journaux, etc.	59	—	—	59	142
263	Служитељи приватних завода-Garçons de bureau des institutions privées	190	—	1	191	571
264	Мечкари-Meneurs d'ours	—	—	—	—	—
265	Проститутске радње-Maisons de prostitution	25	—	28	53	93
266	Проститутке-Filles publiques	203	—	—	203	203
267	Износачи ђубрета — ђубретари - Porteurs de fumier	6	—	8	14	32
	Мушких-Sexe masculin	1.965	179	51	2.195	3.260
	Женских-Sexe féminin	382	13	63	458	3.114
	XXIV Разна слободна занимања-Professions diverses	2.347	192	114	2.653	6.380

Сеошко становништво Population rurale					Становништво у опште Population en général					Редни број-№ d'ordre
N o m b r e d e s										
предузимача-patrons	помоћника-employés	служу-domestiques	становника који des habitants		предузимача-patrons	помоћника-employés	служу-domestiques	становника који des habitants		
			раде ово занимање exerçant eux-mêmes cette profession	се издржавају овим занимањем-vivant de cette profession				раде ово занимање exerçant eux-mêmes cette profession	се издржавају овим занимањем-vivant de cette profession	
6	7	8	9	10	11	12	13	14	15	
181	—	—	181	568	241	—	1	242	741	243
82	—	—	82	205	128	—	—	128	349	244
—	—	—	—	—	57	—	—	57	101	245
67	—	1	68	128	161	—	2	163	403	246
126	—	—	126	325	234	—	—	234	703	247
175	—	—	175	383	339	—	—	339	898	248
282	—	3	285	940	676	—	4	680	2.456	249
1	—	—	1	4	9	—	—	9	30	250
18	2	—	20	45	29	2	3	34	82	251
5.101	2	515	5.618	9.469	14.807	79	1.106	15.992	25.977	
362	1	168	531	8.638	1.058	1	1.166	2.225	25.227	
5.463	3	683	6.149	18.107	15.865	80	2.272	18.217	51.204	
17	—	3	20	62	409	—	54	463	1.116	252
—	—	—	—	—	45	—	4	49	120	253
—	—	—	—	—	7	—	2	9	14	254
—	—	—	—	—	69	—	8	77	146	255
1	—	—	1	3	29	—	—	29	31	256
—	—	—	—	—	160	—	9	169	250	257
1	—	—	1	1	28	—	—	28	31	258
1	—	—	1	5	16	—	—	16	53	259
997	384	3	1.384	4.923	1.935	576	4	2.565	8.174	260
35	—	—	35	62	168	—	2	170	460	261
—	—	—	—	—	59	—	—	59	142	262
8	—	—	8	9	198	—	1	199	580	263
20	3	1	24	113	20	3	1	24	113	264
—	—	—	—	—	25	—	28	53	93	265
—	—	—	—	—	203	—	—	203	203	266
—	—	—	—	—	6	—	8	14	32	267
1.076	387	3	1.466	2.684	3.041	566	54	3.661	5.950	
4	—	4	8	2.494	386	13	67	466	5.608	
1.080	387	7	1.474	5.178	3.427	579	121	4.127	11.558	

		Варошко становништво Population urbaine				
		Б р о ј				
Редни број-№ d'ordre	ЗАНИМАЊЕ PROFESSION	предузимача-patrons 1	помоћника-employés 2	слугу-domestiques 3	становника који des habitants	
					раде ово занимање exerçant eux-mêmes cette profession 4	се издржавају овим занимањем-vivant de cette profession 5
268	Пенсионари-Pensionnaires	2.230	—	547	2.777	6.618
269	Инвалиди-Invalides	63	—	—	63	165
270	Живе од прихода-Rentiers	2.874	—	341	3.215	7.601
271	Живе од милостиње-Vivant de secours public	124	—	—	124	224
272	Просјаци-Mendiants	92	—	1	93	155
	Мушких-Sexe masculin	1.926	—	309	2.235	4.872
	Женских-Sexe féminin	3.457	—	580	4.037	9.891
	XXV Живе од прихода и помоћи-Vivant de revenus et de secours public .	5.383	—	889	6.272	14.763
273	Баџи-Etudiants	1.423	—	—	1.423	1.557
274	Сиротињски заводи-Maisons de refuge	152	—	—	152	152
275	Болнице-Hôpitaux	1.636	—	—	1.636	1.706
276	Притвореници-Détenus	1.118	—	—	1.118	1.226
277	Осуђеници-Prisonniers	2.769	—	—	2.769	2.769
	Мушких-Sexe masculin	6.376	—	—	6.376	6.648
	Женских-Sexe féminin	722	—	—	722	762
	XXVI Живе у заводима-Vivant dans di- verses institutions	7.098	—	—	7.098	7.410

Сеошко становништво Population rurale					Становништво у опште Population en général					Редни број-№ d'ordre
N o m b r e d e s										
предузимача-patrons	помоћника-employés	служу-domestiques	становника који des habitants		предузимача-patrons	помоћника-employés	служу-domestiques	становника који des habitants		
			раде ово занимање exerçant eux-mêmes cette profession	се издржавају овим занимањем-vivant de cette profession				раде ово занимање exerçant eux-mêmes cette profession	се издржавају овим занимањем-vivant de cette profession	
6	7	8	9	10	11	12	13	14	15	
91	—	14	105	218	2.321	—	561	2.882	6.836	268
12	—	—	12	27	75	—	—	75	192	269
27	—	4	31	86	2.901	—	345	3.246	7.687	270
62	—	—	62	246	186	—	—	186	470	271
133	—	—	133	349	225	—	1	226	504	272
248	—	14	262	450	2.174	—	323	2.497	5.322	
77	—	4	81	476	3.534	—	584	4.118	10.367	
325	—	18	343	926	5.708	—	907	6.615	15.689	
17	—	—	17	21	1.440	—	—	1.440	1.578	273
—	—	—	—	—	152	—	—	152	152	274
—	—	—	—	—	1.636	—	—	1.636	1.706	275
113	—	—	113	125	1.231	—	—	1.231	1.351	276
12	—	—	12	12	2.781	—	—	2.781	2.781	277
139	—	—	139	151	6.515	—	—	6.515	6.799	
3	—	—	3	7	725	—	—	725	769	
142	—	—	142	158	7.240	—	—	7.240	7.568	

37. Становништво по занимању

б. Преглед по групама

Редни број-№ d'ordre	ГРУПЕ ЗАНИМАЊА GROUPES PROFESSIONNELS	Б р о ј				
		мушких-sexe masculin				
		предузимача patrons	помоћника employés	слугу domestiques	свих који раде ово занимање-exerçant eux-mêmes cette profession	становника који се овим занимањем из- државају-habitants vivant de cette profession
1	2	3	4	5		
Г. В а р о ш н о с т а н о в н и ш т в о						
1	Земљорадња са сточарством-Agriculture et élevage du bétail	13.636	32	780	14.448	37.966
2	Шумарство и риболов-Silviculture et pêche	361	75	1	437	676
3	Рударство-Exploitation des mines	168	—	1	169	301
4	Камен и земља-Pierre et terre	423	320	40	783	1.100
5	Прерађивање метала осим гвожђа Travail des métaux, le fer excepté	305	213	9	527	743
6	Прерађивање гвожђа и челика-Тра- vail du fer et de l'acier	2.653	2.397	46	5.096	7.190
7	Машине, оруђа и инструменти-Machi- nes, outils et instruments	649	376	17	1.042	1.461
8	Хемијска производња-Production chi- mique	350	288	88	726	1.027
9	Грађевинарство-Architecture	2.001	587	55	2.643	3.776
10	Тканине, предива и плетива-Tissus, filés et tricots	1.149	661	34	1.844	2.872
11	Прерађивање хартије, коже, чекиња и рогова-Industrie du papier, cuir, poils et cornes	538	549	34	1.121	1.425
12	Дрвенарија-Boiserie	1.290	991	17	2.298	3.152
13	Јестива-Aliments	2.660	2.151	339	5.150	6.940
14	Пића-Boissons	2.495	1.000	1.716	5.211	7.170
15	Одело и обућа-Vêtements et chaussures	6.079	5.861	167	12.107	16.519
16	Вештине-Arts	1.123	701	21	1.845	2.465
17	Трговање разном робом-Commerce en marchandises diverses	6.614	5.792	1.630	14.036	19.689
18	Новчани заводи-Etablissements de crédit	256	17	17	290	437
19	Пренос сувим-Transport par terre	3.019	85	182	3.286	5.274
20	Пренос водом-Transport par eau	166	—	2	168	221
21	Разно-Divers	13.558	699	39	14.296	21.668
22	Војска-Armée	5.139	20.916	71	26.126	26.919
23	Државне, општинске и остале јавне службе-Fonctions de l'Etat, des com- munes et autres fonctions publiques	9.706	77	591	10.374	16.508
24	Слободна занимања-Professions di- verses	1.965	179	51	2.195	3.266
25	Који живе од прихода и помоћи-Vivant de revenus et de secours public	1.926	—	309	2.235	4.872
26	Који живе у заводима-Vivant dans di- verses institutions	6.376	—	—	6.376	6.648
	Свега-Total	84.605	43.967	6.257	134.829	200.285

37. Population par professions

b. Tableau par groupes

N o m b r e d e s										Редни број-№ d'ordre
женских-sexe féminin					у опште-en général					
предузимаца patrons	помоћника employés	слугу domestiques	свих који раде ово занимање-exercant eux-mêmes cette profession	становника који се овим занимањем из- државају-habitants vivant de cette profession	предузимаца patrons	помоћника employés	слугу domestiques	свих који раде ово занимање-exercant eux-mêmes cette profession	становника који се овим занимањем из- државају-habitants vivant de cette profession	
6	7	8	9	10	11	12	13	14	15	
1. P o p u l a t i o n u r b a i n e										
813	—	55	868	35.713	14.449	32	835	15.316	73.679	1
—	—	1	1	565	361	75	2	438	1.241	2
1	—	2	3	292	169	—	3	172	593	3
4	—	5	9	780	427	320	45	792	1.880	4
2	—	3	5	574	307	213	12	532	1.317	5
6	—	19	25	4.987	2.659	2.397	65	5.121	12.177	6
2	—	12	14	1.169	651	376	29	1.056	2.630	7
7	—	62	69	798	357	288	150	795	1.825	8
1	—	63	64	3.062	2.002	587	118	2.707	6.838	9
67	21	7	95	2.540	1.216	682	41	1.939	5.412	10
2	4	24	30	888	540	553	58	1.151	2.313	11
2	5	15	22	2.371	1.292	996	32	2.320	5.523	12
17	7	49	73	4.437	2.677	2.158	388	5.223	11.377	13
39	1	173	213	5.134	2.534	1.001	1.889	5.424	12.304	14
1.226	181	57	1.464	12.832	7.305	6.042	224	13.571	29.351	15
16	33	22	71	1.742	1.139	734	43	1.916	4.207	16
99	3	628	730	14.426	6.713	5.795	2.258	14.766	34.115	17
2	—	57	59	413	258	17	74	349	850	18
58	—	72	130	4.677	3.077	85	254	3.416	9.951	19
—	—	16	16	209	166	—	18	184	430	20
3.735	3	54	3.792	20.517	17.293	702	93	18.088	42.18	21
—	—	277	277	2.248	5.139	20.916	348	26.403	29.167	22
696	—	998	1.694	16.589	10.402	77	1.589	12.068	33.097	23
382	13	63	458	3.114	2.347	192	114	2.653	6.380	24
3.457	—	580	4.037	9.891	5.383	—	889	6.272	14.763	25
722	—	—	722	762	7.098	—	—	7.098	7.410	26
11.356	271	3.314	14.941	150.730	95.961	44.238	9.571	149.770	351.015	

37. Становништво по занимању

б. Преглед по групама

Редни број-№ d'ordre	ГРУПЕ ЗАНИМАЊА GROUPES PROFESSIONNELS	Б р о ј				
		мушких-sexe masculin				
		предузимаца patrons	помоћника employés	слугу domestiques	свих који раде ово занимање-exercant eux-mêmes cette profession	становника који се овим занимањем из- државају-habitants vivant de cette pro- fession
1	2	3	4	5		
2. С е о с н о с т а н о в н и ш т в о						
1	Земљорадња са сточарством - Agriculture et élevage du bétail	297.991	41	12.273	310.305	1,017.334
2	Шумарство и риболов - Silviculture et pêche	163	22	9	194	272
3	Рударство - Exploitation des mines	700	27	5	732	1.043
4	Камен и земља - Pierre et terre	806	216	5	1.027	1.870
5	Прерађивање метала осим гвожђа Travail des métaux, le fer excepté	167	82	4	253	448
6	Прерађивање гвожђа и челика - Travail du fer et de l'acier	4.128	2.343	60	6.531	10.987
7	Машине, оруђа и инструменти - Machines, outils et instruments	654	169	5	828	1.289
8	Хемијска производња - Production chimique	50	6	1	57	94
9	Грађевинарство - Architecture	2.064	323	33	2.420	4.481
10	Тканине, предива и плетива - Tissus, filés et tricots	438	178	4	620	1.055
11	Прерађивање хартије, коже, чекиња и рогова - Industrie du papier, cuir, poils et cornes	68	33	33	134	155
12	Дрвенарија - Boiserie	2.540	974	18	3.532	6.117
13	Јестива - Aliments	786	136	75	997	1.426
14	Пића - Boissons	1.056	290	524	1.870	2.750
15	Одело и обућа - Vêtements et chaussures	2.342	592	58	2.992	4.594
16	Вештине - Arts	222	49	2	273	397
17	Трговање разном робом - Commerce en marchandises diverses	2.123	576	626	3.325	5.315
18	Новчани заводи - Etablissements de crédit	2	—	2	4	4
19	Пренос сувим - Transport par terre	453	6	54	513	790
20	Пренос водом - Transport par eau	15	—	1	16	22
21	Разно - Divers	3.906	345	14	4.265	6.642
22	Војска - Armée	397	635	1	1.033	1.154
23	Државне, општинске и остале јавне службе - Fonctions de l'Etat, des communes et autres fonctions publiques	5.101	2	515	5.618	9.469
24	Слободна занимања - Professions diverses	1.076	387	3	1.466	2.684
25	Који живе од прихода и помоћи - Vivant de revenus et de secours public	248	—	14	262	450
26	Који живе у заводима - Vivant dans diverses institutions	139	—	—	139	151
	Свега - Total	327.635	7.432	14.339	349.406	1,080.993

37. Population par professions

b. Tableau par groupes

N o m b r e d e s										
женских-sexe féminin					у опште-en général					
предузимаца patrons	помоћника employés	слугу domestiques	свих који раде ово занимање-exercant eux-mêmes cette profession	становника који се овим занимањем из- државају-habitants vivant de cette profession	предузимаца patrons	помоћника employés	слугу domestiques	свих који раде ово занимање-exercant eux-mêmes cette profession	становника који се овим занимањем из- државају-habitants vivant de cette profession	Редни број-№ d'ordre
6	7	8	9	10	11	12	13	14	15	

2. P o p u l a t i o n r u r a l e

12.711	—	2.525	15.236	1,006.975	310.702	41	14.798	325.541	2,024.309	1
—	—	—	—	218	163	22	9	194	490	2
—	—	1	1	699	700	27	6	733	1.742	3
2	—	3	5	1.831	808	216	8	1.032	3.701	4
—	—	1	1	374	167	82	5	254	822	5
15	2	15	32	9.878	4.143	2.345	75	6.563	20.865	6
—	—	2	2	1.114	654	169	7	830	2.403	7
1	—	—	1	68	51	6	1	58	162	8
2	—	14	16	4.175	2.066	323	47	2.436	8.656	9
4	—	—	4	953	442	178	4	624	2.008	10
—	—	1	1	86	68	33	34	135	241	11
18	2	8	28	5.739	2.558	976	26	3.560	11.856	12
1	4	6	11	927	787	140	81	1.008	2.353	13
19	4	32	55	2.123	1.075	294	556	1.925	4.873	14
53	2	7	62	3.866	2.395	594	65	3.054	8.460	15
1	—	1	2	313	223	49	3	275	710	16
17	—	39	56	4.663	2.140	576	665	3.381	9.978	17
—	—	—	—	4	2	—	2	4	8	18
1	—	8	9	666	454	6	62	522	1.456	19
—	—	2	2	20	15	—	3	18	42	20
210	1	4	215	4.341	4.116	346	18	4.480	10.983	21
—	—	3	3	226	397	635	4	1.036	1.380	22
362	1	168	531	8.638	5.463	3	683	6.149	18.107	23
4	—	4	8	2.494	1.080	387	7	1.474	5.178	24
77	—	4	81	476	325	—	18	343	926	25
3	—	—	3	7	142	—	—	142	158	26
13.501	16	2.848	16.365	1,060.874	341.136	7.448	17.187	565.771	2,141.867	

37. Становништво по занимању

б. Преглед по групама

Редни број-№ d'ordre	ГРУПЕ ЗАНИМАЊА GROUPES PROFESSIONNELS	Б р о ј				
		мушких-sexe masculin				
		предузимача patrons	помоћника employés	служу-домес- tiques	свих који раде ово занимање-exerçant eux-mêmes cette profession	становника који се овим занима- њем издржавају habitants vivant de cette profession
1	2	3	4	5		
3. С т а н о в н и ш т в о у о п ш т е						
1	Земљорадња са сточарством-Agriculture et élevage du bétail	311.627	73	13.053	324.753	1,055.300
2	Шумарство и риболов-Silviculture et pêche	524	97	10	631	948
3	Рударство-Exploitation des mines	868	27	6	901	1.344
4	Камен и земља-Pierre et terre	1.229	536	45	1.810	2.970
5	Прерађивање метала осим гвожђа Travail des métaux, le fer excepté	472	295	13	780	1.191
6	Прерађивање гвожђа и челика-Тра- vail du fer et de l'acier	6.781	4.740	106	11.627	18.177
7	Машине, оруђа и инструменти-Machi- nes, outils et instruments	1.303	545	22	1.870	2.750
8	Хемијска производња-Production chi- mique	400	294	89	783	1.121
9	Грађевинарство-Architecture	4.065	910	88	5.063	8.257
10	Тканине, предива и плетива-Tissus, filés et tricots	1.587	839	38	2.464	3.927
11	Прерађивање хартије, коже чекиња и рогова-Industrie du papier, cuir, poils et cornes	606	582	67	1.255	1.580
12	Дрвенарија-Boiserie	3.830	1.965	35	5.830	9.269
13	Јестива-Aliments	3.446	2.287	414	6.147	8.366
14	Пића-Boissons	3.551	1.290	2.240	7.081	9.920
15	Одело и обућа-Vêtements et chaus- sures	8.421	6.453	225	15.099	21.113
16	Вештине-Arts	1.345	750	23	2.118	2.862
17	Трговање разном робом-Commerce en marchandises diverses	8.737	6.368	2.256	17.361	25.004
18	Новчани заводи-Etablissements de crédit	258	17	19	294	441
19	Пренос сувим-Transport par terre	3.472	91	236	3.799	6.064
20	Пренос водом-Transport par eau	181	—	3	184	243
21	Разно-Divers	17.464	1.044	53	18.561	28.310
22	Војска-Armée	5.536	21.551	72	27.159	28.073
23	Државне, општинске и остале јавне службе-Fonctions de l'Etat, des com- munes et autres fonctions publiques	14.807	79	1.106	15.992	25.977
24	Слободна занимања-Professions di- verses	3.041	566	54	3.661	5.950
25	Који живе од прихода и помоћи-Vivant de revenus et de secours public	2.174	—	323	2.497	5.322
26	Који живе у заводима-Vivant dans diverses institutions	6.515	—	—	6.515	6.799
	Свега-Total	412.240	51.399	20.596	484.235	1,281.278

37. Population par professions

b. Tableau par groupes

N o m b r e d e s										Редни број-№ d'ordre
женских-sexe féminin					у опште-en général					
предузимаца patrons	помоћника employés	служу-domes- tiques	свих који раде ово занимање-exercant eux-mêmes cette profession	становника који се овим занима- њем издржавају habitants vivant de cette profession	предузимаца patrons	помоћника employés	служу-domes- tiques	свих који раде ово занимање exercant eux-mêmes cette profession	становника који се овим занима- њем издржавају habitants vivant de cette profession	
6	7	8	9	10	11	12	13	14	15	
3. P o p u l a t i o n e n g é n é r a l										
13.524	—	2.580	16.104	1,042.688	325.151	73	15.633	340.857	2,097.988	1
—	—	1	1	783	524	97	11	632	1.731	2
1	—	3	4	991	869	27	9	905	2.335	3
6	—	8	14	2.611	1.235	536	53	1.824	5.581	4
2	—	4	6	948	474	295	17	786	2.139	5
21	2	34	57	14.865	6.802	4.742	140	11.684	33.042	6
2	—	14	16	2.283	1.305	545	36	1.886	5.033	7
8	—	62	70	866	408	294	151	853	1.987	8
3	—	77	80	7.237	4.068	910	165	5.143	15.494	9
71	21	7	99	3.493	1.658	860	45	2.563	7.420	10
2	4	25	31	974	608	586	92	1.286	2.554	11
20	7	23	50	8.110	3.850	1.972	58	5.880	17.379	12
18	11	55	84	5.364	3.464	2.298	469	6.231	13.730	13
58	5	205	268	7.257	3.609	1.295	2.445	7.349	17.177	14
1.279	183	64	1.526	16.698	9.700	6.636	289	16.625	37.811	15
17	33	23	73	2.055	1.362	783	46	2.191	4.917	16
116	3	667	786	19.089	8.853	6.371	2.923	18.147	44.093	17
2	—	57	59	417	260	17	76	353	858	18
59	—	80	139	5.343	3.531	91	316	3.938	11.407	19
—	—	18	18	229	181	—	21	202	472	20
3.945	4	58	4.007	24.858	21.409	1.048	111	22.568	53.168	21
—	—	280	280	2.474	5.536	21.551	352	27.439	30.547	22
1.058	1	1.166	2.225	25.227	15.865	80	2.272	18.217	51.204	23
386	13	67	466	5.608	3.427	579	121	4.127	11.558	24
3.534	—	584	4.118	10.367	5.708	—	907	6.615	15.689	25
725	—	—	725	769	7.240	—	—	7.240	7.568	26
24.857	287	6.162	31.306	1,211.604	437.097	51.686	26.758	515.541	2,492.882	

37. Становништво по занимању — 37. Population par professions

в. Размере — с. Proportions

Редни број-№ d'ordre	ГРУПЕ ЗАНИМАЊА GROUPES PROFESSIONNELS	На једнога предузича долази просечно Moyenne par chef ou patron des			Од 1000 становника издржава се личним занимањем-Sur mille habitants vivent de ces professions
		помоћника employés et ouvriers	служу domestiques	становника habitants	
1	Земљорадња са сточарством-Agriculture et élevage du bétail	0·00	0·05	6·46	84·16
2	Шумарство и риболов-Silviculture et pêche	0·19	0·02	3·30	0·07
3	Рударство-Exploitation des mines	0·03	0·01	2·69	0·10
4	Камен и земља-Pierre et terre	0·43	0·04	4·52	0·23
5	Прерађивање метала осим гвожђа-Travail des métaux, le fer excepté	0·62	0·04	4·51	0·09
6	Прерађивање гвожђа и челика-Travail du fer et de l'acier	0·70	0·02	4·86	1·33
7	Машине, оруђа и инструменти-Machines, outils et instruments	0·42	0·03	3·86	0·20
8	Хемијска производња-Production chimique	0·72	0·37	4·87	0·08
9	Грађевинарство-Architecture	0·22	0·04	3·80	0·62
10	Тканине, предива и плетива-Tissus, filés et tricots	0·52	0·03	4·48	0·30
11	Прерађивање хартије, коже, чекиња и рогова Industrie du papier, cuir, poils et cornes	0·96	0·15	4·20	0·10
12	Дрвенарија-Boiserie	0·51	0·02	4·51	0·70
13	Јестива-Aliments	0·66	0·14	3·97	0·55
14	Пића-Boissons	0·36	0·68	4·76	0·69
15	Одело и обућа-Vêtements et chaussures	0·68	0·03	3·90	1·52
16	Вештине-Arts	0·58	0·03	3·61	0·20
17	Трговање разном робом-Commerce en marchandises diverses	0·72	0·33	4·98	1·76
18	Новчани заводи-Etablissements de crédit	0·07	0·29	3·30	0·04
19	Пренос сувим-Transport par terre	0·03	0·09	3·23	0·46
20	Пренос водом-Transport par eau	—	0·12	3·16	0·02
21	Разно-Divers	0·05	0·01	2·48	2·13
22	Војска-Armée	3·89	0·06	5·52	1·23
23	Државне, општинске и остале јавне службе Emplois de l'Etat, de la commune et autres fonctions publiques	0·01	0·14	3·28	2·03
24	Слободна занимања-Professions diverses	0·17	0·04	3·37	0·46
25	Који живе од прихода и помоћи-Vivant de revenus et de secours public	—	0·16	2·75	0·63
26	Који живе у заводима-Vivant dans divers établissements	—	—	1·05	0·30
	Свега-Total	0·12	0·06	5·70	100·00

37. Становништво по занимању — 37. Population par professions

г. Преглед по класама — d. Tableau par classes

КЛАСЕ ЗАНИМАЊА Classes professionnelles	Групе занимања Groupes professionnels	По варошима-Dans les villes				По селима-Dans les villages				У опште-En général			
		Б р о ј — Н о м б р е								d e s			
		предузимача patrons	помоћника employés	служу-domestiques	становника који се овим занима- њем издржавају habitants vivant de cette profession	предузимача patrons	помоћника employés	служу-domestiques	становника који се овим занима- њем издржавају habitants vivant de cette profession	предузимача patrons	помоћника employés	служу-domestiques	становника који се овим занима- њем издржавају habitants vivant de cette profession
		1	2	3	4	5	6	7	8	9	10	11	12
I Земљорадња и остале гране првобитне про- изводње-Agriculture et autres branches de la production primitive	1— 2	14.810	107	837	74.920	310.865	63	14.807	2,024.799	325.675	170	15.644	2,099.719
II Индустрија-Industrie	3—16	23.275	16.347	3.097	97.747	16.137	5.432	918	68.852	39.412	21.779	4.015	166.599
III Трговина-Commerce	17—21	27.507	6.599	2.697	87.531	6.727	928	750	22.467	34.234	7.527	3.447	109.998
IV Јавне службе и слободна занимања Fonctions publiques et professions diverses	22—26	30.369	21.185	2.940	90.817	7.407	1.025	712	25.749	37.776	22.210	3.652	116.566
Свега-Total . . .	—	95.661	44.238	9.571	351.015	341.136	7.448	17.187	2,141.867	437.097	51.686	26.758	2,492.882
П р о ц е н а т — Р о у р - с е н т													
I Земљорадња и остале гране првобитне про- изводње-Agriculture et autres branches de la production primitive	1— 2	15.43	0.23	8.74	21.34	91.13	0.85	86.15	94.53	74.51	0.33	58.46	84.23
II Индустрија-Industrie	3—16	24.26	36.96	32.36	27.85	4.73	72.93	5.34	3.21	9.02	42.14	15.01	6.68
III Трговина-Commerce	17—21	28.66	14.92	28.18	94.94	1.97	12.46	4.37	1.05	7.83	14.56	12.88	4.41
IV Јавне службе и слободна занимања Fonctions publiques et professions diverses	22—26	31.65	47.89	30.72	25.87	2.17	13.76	4.14	1.21	8.64	42.97	13.65	4.68
Свега-Total . . .	—	100.00	100.00	100.00	100.00	100.00	100.00	100.00	100.00	100.00	100.00	100.00	100.00

38. Становништво по занимању и по доби — 38. Population par professions et par âge

КЛАСЕ ЗАНИМАЊА CLASSES PROFESSIONNELLES	Број становника — Nombre des habitants											
	који раде ово занимање а у доби су — exerçant eux-mêmes cette profession à l'âge de											
	до 20 година 20 ans et au-dessous			од 20—40 година de 20 à 40 ans			од 40—60 година de 40 à 60 ans			старијих од 60 година au-dessus de 60 ans		
	МУШКИХ sexe masculin	ЖЕНСКИХ sexe féminin	св е г а total	МУШКИХ sexe masculin	ЖЕНСКИХ sexe féminin	св е г а total	МУШКИХ sexe masculin	ЖЕНСКИХ sexe féminin	св е г а total	МУШКИХ sexe masculin	ЖЕНСКИХ sexe féminin	св е г а total
1	2	3	4	5	6	7	8	9	10	11	12	
Земљорадња и остале гране првобитне производње-Agriculture et autres branches de la production primitive	15.766	2.016	17.782	131.872	6.551	138.423	133.491	6.271	139.762	44.255	1.267	45.522
Индустрија-Industrie	17.118	556	17.674	27.583	1.097	28.680	14.506	640	15.146	3.621	85	3.706
Трговина-Commerce	9.259	875	10.134	17.674	2.125	19.799	10.301	1.592	11.893	2.965	417	3.382
Јавне службе и слободна занимања-Fonctions publiques et professions diverses	5.441	1.738	7.179	40.567	2.883	43.450	7.988	2.262	10.250	1.828	931	2.759
Св е г а - Total	47.584	5.185	52.769	217.696	12.656	230.352	166.286	10.765	177.051	52.669	2.700	55.369
П р о ц е н а т — P o u r - c e n t												
Земљорадња и остале гране првобитне производње-Agriculture et autres branches de la production primitive	33.13	33.88	33.70	60.58	51.76	60.09	80.28	58.25	78.93	84.03	46.93	82.20
Индустрија-Industrie	35.98	10.72	33.49	12.67	8.66	12.45	8.72	5.95	8.56	6.87	3.15	6.70
Трговина-Commerce	19.46	16.88	19.20	8.12	16.79	8.60	6.19	14.79	6.72	5.63	15.44	6.11
Јавне службе и слободна занимања-Fonctions publiques et professions diverses	11.43	33.52	13.61	18.63	22.79	18.86	4.81	21.01	5.79	3.47	34.48	4.99
Св е г а - Total	100.00	100.00	100.00	100.00	100.00	100.00	100.00	100.00	100.00	100.00	100.00	100.00
П р о ц е н а т — P o u r - c e n t												
Земљорадња и остале гране првобитне производње-Agriculture et autres branches de la production primitive	4.84	12.52	5.21	40.53	40.68	40.53	41.03	38.94	40.93	13.60	7.86	13.33
Индустрија-Industrie	27.25	23.38	27.10	43.90	46.13	43.98	23.09	26.91	23.24	5.76	3.58	5.68
Трговина-Commerce	23.03	17.47	22.41	43.97	42.42	43.79	25.62	31.78	26.32	7.38	8.33	7.48
Јавне службе и слободна занимања-Fonctions publiques et professions diverses	9.75	22.24	11.27	72.67	36.89	68.29	14.31	28.96	16.11	3.27	11.91	4.33
Св е г а - Total	9.83	16.56	10.24	44.96	40.43	44.68	34.34	34.39	34.34	10.87	8.62	10.74

(Наставак-Suite)

КЛАСЕ ЗАНИМАЊА CLASSES PROFESSIONNELLES	Број становника — Nombre des habitants								
	који се издржавају овим занимањима а у доби су vivant de cette profession, à l'âge						у опште-en général		
	од 0—20 година -de 0 à 20 ans			старијих од 20 година au-dessus de 20 ans			који се издржавају овим за- нимањем vivant de cette profession		
	МУШКИХ sexe masculin	ЖЕНСКИХ sexe féminin	СВЕГА total	МУШКИХ sexe masculin	ЖЕНСКИХ sexe féminin	СВЕГА total	МУШКИХ sexe masculin	ЖЕНСКИХ sexe féminin	СВЕГА total
1	2	3	4	5	6	7	8	9	
Земљорадња и остале гране првобитне производње-Agriculture et autres branches de la production primitive	584.678	577.743	1.162.421	471.570	465.728	937.298	1.056.248	1.043.471	2.099.719
Индустрија-Industrie	45.997	37.407	83.404	46.850	36.345	83.195	92.847	73.752	166.599
Трговина-Commerce	28.355	23.890	52.245	31.707	26.046	57.753	60.062	49.936	109.998
Јавне службе и слободна занимања-Fonctions publiques et pro- fessions diverses	20.803	20.551	41.354	51.318	23.894	75.212	72.121	44.445	116.566
Свега-Total	679.833	659.591	1.339.424	601.445	552.013	1.153.458	1.281.278	1.211.604	2.492.882
П р о ц е н а т — P o u r - c e n t									
Земљорадња и остале гране првобитне производње-Agriculture et autres branches de la production primitive	86.00	87.59	86.78	78.41	84.37	81.26	82.44	86.12	84.23
Индустрија-Industrie	6.77	5.67	6.23	7.79	6.58	7.21	7.24	6.09	6.68
Трговина-Commerce	4.17	3.62	3.90	5.27	4.72	5.01	4.69	4.13	4.41
Јавне службе и слободна занимања-Fonctions publiques et pro- fessions diverses	3.06	3.12	3.09	8.53	4.33	6.52	5.63	3.66	4.68
Свега-Total	100.00	100.00	100.00	100.00	100.00	100.00	100.00	100.00	100.00
П р о ц е н а т — P o u r - c e n t									
Земљорадња и остале гране првобитне производње-Agriculture et autres branches de la production primitive	55.35	55.37	55.36	44.65	44.63	44.64	50.30	49.70	100.00
Индустрија-Industrie	49.54	50.72	50.06	50.46	49.28	49.94	55.73	44.27	100.00
Трговина-Commerce	47.21	47.84	47.50	52.79	52.16	52.50	54.60	45.40	100.00
Јавне службе и слободна занимања-Fonctions publiques et pro- fessions diverses	28.84	46.24	35.48	71.16	53.76	64.52	61.87	38.13	100.00
Свега-Total	53.06	54.44	53.73	46.94	45.56	46.27	51.40	48.60	100.00

39. Становништво по класама занимања — 39. Population par classes professionnelles

1. Земљорадња и остале гране првобитне производње — 1. Agriculture et autres branches de la production primitive

ОКРУЗИ DÉPARTEMENTS DE	Број становника — Nombre des habitants														
	мушких-du sexe masculin					женских-du sexe féminin					у опште-en général				
	који раде ово занимање exerçant cette profession				који се издржавају овим занимањем vivant de cette pro- fession	које раде ово занимање exerçant cette profession				које се издржавају овим занимањем vivant de cette pro- fession	који раде ово занимање exerçant cette profession				који се издржавају овим занимањем vivant de cette pro- fession
	предузимача chefs ou patrons	помоћника employés et ouvriers	слугу domestiques	свега-total		предузимача chefs ou patrons	помоћница employées et ouvrières	служкиња domestiques	свега-total		предузимача chefs ou patrons	помоћника employés et ouvriers	слугу domestiques	свега-total	
	1	2	3	4	5	6	7	8	9	10	11	12	13	14	15
Београдски-Belgrade . . .	15.831	14	992	16.837	58.038	579	—	113	692	56.726	16.410	14	1.105	17.529	114.764
Ваљевски-Valjevo . . .	14.775	11	949	15.735	59.810	603	—	197	800	57.833	15.378	11	1.146	16.535	117.643
Врањски-Vranja . . .	25.229	12	750	25.991	88.311	1.079	—	163	1.242	85.757	26.308	12	913	27.233	174.070
Крагујевачки-Kragujevac	20.595	2	898	21.495	67.042	853	—	129	982	67.274	21.448	2	1.027	22.477	134.316
Крајински-Krajina . . .	15.409	33	514	15.956	42.063	885	—	54	939	42.422	16.294	33	568	16.895	84.485
Крушевачки-Kruševac . . .	19.018	4	947	19.969	61.277	802	—	180	982	61.330	19.820	4	1.127	20.951	122.607
Моравски-Morava . . .	23.436	2	1.150	24.588	74.324	1.071	—	85	1.156	73.455	24.507	2	1.235	25.744	147.779
Нишки-Niš . . .	19.319	3	499	19.821	70.508	488	—	6	494	67.923	19.807	3	505	20.315	138.431
Пиротски-Pirot . . .	8.275	—	405	8.680	40.429	344	—	29	373	39.346	8.619	—	431	9.053	79.775
Подрински-Podrinje . . .	23.584	9	1.193	24.786	90.829	1.023	—	392	1.415	90.152	24.607	9	1.585	26.201	180.981
Пожаревачки-Požarevac	33.299	12	1.221	34.532	101.983	1.295	—	135	1.430	101.119	34.594	12	1.356	35.962	203.102
Руднички-Rudnik . . .	10.203	—	522	10.725	33.586	529	—	185	714	33.155	10.732	—	707	11.439	66.741
Смедеревски-Smederevo	15.957	8	635	16.600	53.219	574	—	38	612	53.651	16.531	8	673	17.212	106.870
Тимочки-Timok . . .	20.432	—	618	21.050	58.504	832	—	48	880	58.454	21.264	—	666	21.930	116.958
Топлички-Toplica . . .	11.423	2	419	11.844	42.119	494	—	43	537	39.756	11.917	2	462	12.381	81.875
Ужички-Užice . . .	17.667	—	534	18.201	58.495	1.035	—	383	1.418	59.264	18.702	—	917	19.619	117.759
Чачански-Čačak . . .	17.363	6	752	18.121	54.856	1.035	—	398	1.433	55.380	18.398	6	1.150	19.554	110.236
Београд-La ville de Belgrade	336	52	65	453	853	3	—	3	6	474	339	52	68	459	1.327
Свега-Total . . .	312.151	170	13.063	325.384	1,056.248	13.524	—	2.581	16.105	1,043.471	325.675	170	15.644	341.489	2,099.719
Варошана-Dans les villes	13.997	107	781	14.885	38.642	813	—	56	869	36.278	14.810	107	837	15.754	74.920
Сељана-Dans les villages	298.154	63	12.282	310.499	1,017.606	12.711	—	2.525	15.236	1,007.193	310.865	63	14.807	325.735	2,024.799

2. Индустија — 2. Industrie

ОКРУЗИ DÉPARTEMENTS DE	Б р о ј с т а н о в н и к а — N o m b r e d e s h a b i t a n t s														
	мушких-du sexe masculin					женских-du sexe féminin					у опште-en général				
	који раде ово занимање exerçant cette profession				који се издржавају овим занимањем vivant de cette pro- fession	које раде ово занимање exerçant cette profession				које се издржавају овим занимањем vivant de cette pro- fession	који раде ово занимање exerçant cette profession				који се издржавају овим занимањем vivant de cette pro- fession
	предузимаача chefs ou patrons	помоћника employés et ouvriers	слугу domestiques	свега-total		предузимаача chefs ou patrons	помоћница employées et ouvrières	слушкиња domestiques	свега-total		предузимаача chefs ou patrons	помоћника employés et ouvriers	слугу domestiques	свега-total	
1	2	3	4	5	6	7	8	9	10	11	12	13	14	15	
Београдски-Belgrade . . .	1.383	750	163	2.296	3.405	26	3	16	45	2.612	1.409	753	179	2.341	6.017
Ваљевски-Valjevo	1.602	1.176	171	2.949	4.161	50	3	37	90	3.009	1.652	1.179	208	3.039	7.170
Врањски-Vranja	3.780	1.481	188	5.449	9.783	28	1	21	50	9.014	3.808	1.482	209	5.499	18.797
Крагујевачки-Kragujevac	2.797	1.578	288	4.663	6.604	97	9	44	150	5.007	2.894	1.587	332	4.813	11.611
Крајински-Krajina	1.486	586	142	2.214	3.273	25	5	9	39	2.833	1.511	591	151	2.253	6.106
Крушевачки-Kruševac . . .	1.585	836	239	2.660	4.039	30	1	13	44	3.113	1.615	837	252	2.704	7.152
Моравски-Morava	2.608	1.096	290	3.994	5.899	46	5	19	70	4.703	2.654	1.101	309	4.064	10.602
Нишки-Niš	3.113	1.902	230	5.245	7.859	69	2	27	98	6.610	3.182	1.904	257	5.343	14.469
Пиротски-Pirot	2.013	823	145	2.981	4.779	28	—	12	40	4.181	2.041	823	157	3.021	8.960
Подрински-Podrinje	2.271	1.501	224	3.996	5.739	99	3	52	154	4.258	2.370	1.504	276	4.150	9.997
Пожаревачки-Požarevac . .	2.956	1.628	276	4.860	7.145	63	4	40	107	5.542	3.019	1.632	316	4.967	12.687
Руднички-Rudnik	683	302	84	1.069	1.564	20	1	9	30	1.188	703	303	93	1.099	2.752
Смедеревски-Smederevo . .	1.618	1.003	101	2.722	4.017	47	4	11	62	3.072	1.665	1.007	112	2.784	7.089
Тимочки-Timok	1.743	802	157	2.702	4.054	24	1	5	30	3.461	1.767	803	162	2.732	7.515
Топлички-Toplica	850	309	82	1.241	2.018	11	—	4	15	1.765	861	309	86	1.256	3.783
Ужички-Užice	1.430	651	186	2.267	3.428	29	2	46	77	2.727	1.459	653	232	2.344	6.155
Чачански-Čačak	1.323	701	214	2.238	3.202	46	6	31	83	2.347	1.369	707	245	2.321	5.549
Београд-La ville de Belgrade	4.663	4.388	231	9.282	11.878	770	216	208	1.194	8.310	5.433	4.604	439	10.476	29.188
Свега-Total	37.904	21.513	3.411	62.828	92.847	1.508	266	604	2.378	73.752	39.412	21.779	4.015	65.206	166.599
Варошана-Dans les villes	21.833	16.095	2.584	40.562	56.141	1.392	252	513	2.157	41.606	23.275	16.347	3.097	42.719	97.747
Сељана-Dans les villages	16.021	5.418	827	22.266	36.706	116	14	91	221	32.146	16.137	5.432	918	22.487	68.852

39. Становништво по класама занимања — 39. Population par classes professionnelles

3. Трговина — 3. Commerce

ОКРУЗИ DÉPARTEMENTS DE	Број становника — Nombre des habitants														
	мушких-du sexe masculin					женских-du sexe féminin					у опште-en général				
	који раде ово занимање exerçant cette profession				који се издржавају овим занимањем vivant de cette pro- fession	које раде ово занимање exerçant cette profession				које се издржавају овим занимањем vivant de cette pro- fession	који раде ово занимање exerçant cette profession				који се издржавају овим занимањем vivant de cette pro- fession
	предузимача chefs ou patrons	помоћника employés et ouvriers	служу domestiques	свега-total		предузимача chefs ou patrons	помоћница employées et ouvrières	служкиња domestiques	свега-total		предузимача chefs ou patrons	помоћника employés et ouvriers	служу domestiques	свега-total	
	1	2	3	4	5	6	7	8	9	10	11	12	13	14	15
Београдски-Belgrade . . .	969	229	70	1.268	1.834	59	3	13	75	1.108	1.028	232	83	1.343	2.942
Ваљевски-Valjevo . . .	1.296	364	96	1.756	2.588	174	—	35	209	2.093	1.470	364	131	1.965	4.681
Врањски-Vranja . . .	2.878	475	99	3.452	6.366	174	2	35	211	6.055	3.052	477	134	3.663	12.421
Крагујевачки-Kragujevac . . .	1.732	581	180	2.493	3.684	237	—	42	279	2.855	1.969	581	222	2.772	6.539
Крајински-Krajina . . .	976	186	97	1.259	1.951	148	—	7	155	1.789	1.124	186	104	1.414	3.740
Крушевачки-Kruševac . . .	1.135	392	205	1.732	2.443	107	1	20	128	1.748	1.242	393	225	1.860	4.191
Моравски-Morava . . .	1.934	509	255	2.698	3.872	144	—	24	168	3.090	2.078	509	279	2.866	6.962
Нишки-Niš . . .	2.536	432	215	3.183	4.996	253	—	26	279	4.390	2.789	432	241	3.462	9.386
Пиротски-Pirot . . .	976	124	74	1.174	1.938	59	—	11	70	1.828	1.035	124	85	1.244	3.766
Подрински-Podrinje . . .	1.882	584	193	2.659	4.175	304	—	97	401	3.713	2.186	584	290	3.060	7.888
Пољаревачки-Požarevac . . .	1.921	676	271	2.868	4.105	115	1	45	161	3.111	2.036	677	316	3.029	7.216
Руднички-Rudnik . . .	241	110	70	421	622	36	—	7	43	433	277	110	77	464	1.055
Смедеревски-Smederevo . . .	1.462	414	159	2.035	3.057	128	—	38	166	2.397	1.590	414	197	2.201	5.454
Тимочки-Timok . . .	1.141	333	251	1.725	2.433	66	—	2	68	1.809	1.207	333	253	1.793	4.242
Топлички-Toplica . . .	706	141	53	900	1.497	36	—	6	42	1.249	742	141	59	942	2.746
Ужички-Užice . . .	779	208	63	1.050	1.599	96	—	38	134	1.348	875	208	101	1.184	2.947
Чачански-Čačak . . .	1.056	318	83	1.457	2.064	154	—	23	177	1.509	1.210	318	106	1.634	3.573
Београд-La ville de Belgrade . . .	6.492	1.444	133	8.069	10.838	1.832	—	411	2.243	9.411	8.324	1.444	544	10.312	20.249
Свега-Total . . .	30.112	7.520	2.567	40.199	60.062	4.122	7	880	5.009	49.936	34.234	7.527	3.447	45.208	109.998
Варошана-Dans les villes . . .	23.613	6.593	1.870	32.076	47.289	3.894	6	827	4.727	40.242	27.507	6.599	2.697	36.803	87.531
Сељана-Dans les villages . . .	6.499	927	697	8.123	12.773	228	1	53	282	9.694	6.727	928	750	8.405	22.467

4. Јавне службе и слободна занимања — 4. Fonctions publiques et professions diverses

СТАТИСТИЧКИ ГОДИШЊАК 1903

6

ОКРУЗИ DÉPARTEMENTS DE	Број становника — Nombre des habitants														
	мушких-du sexe masculin					женских-du sexe féminin					у опште-en général				
	који раде ово занимање exerçant cette profession				који се издржавају овим занимањем vivant de cette pro- fession	које раде ово занимање exerçant cette profession				које се издржавају овим занимањем vivant de cette pro- fession	који раде ово занимање exerçant cette profession				који се издржавају овим занимањем vivant de cette pro- fession
	предузимача chefs ou patrons	помоћника employés et ouvriers	слугу domestiques	свега-total		предузимача chefs ou patrons	помоћница employées et ouvrières	слушкиња domestiques	свега-total		предузимача chefs ou patrons	помоћника employés et ouvriers	слугу domestiques	свега-total	
1	2	3	4	5	6	7	8	9	10	11	12	13	14	15	
Београдски-Belgrade . . .	635	62	44	741	1.243	46	—	25	71	1.153	681	62	69	812	2.396
Ваљевски-Valjevo . . .	1.031	545	64	1.640	2.332	132	1	70	203	1.671	1.163	546	134	1.843	4.003
Врањски-Vranja . . .	1.756	1.157	82	2.995	4.349	293	—	84	377	3.086	2.049	1.157	166	3.372	7.435
Крагујевачки-Kragujevac . . .	1.919	1.794	130	3.843	5.061	372	—	116	488	3.177	2.291	1.794	246	4.331	8.238
Крајински-Krajina . . .	1.255	789	32	2.086	2.649	192	—	45	237	1.589	1.457	789	77	2.323	4.238
Крушевачки-Kruševac . . .	1.092	812	99	2.003	2.770	148	—	49	197	1.768	1.240	812	148	2.200	4.538
Моравски-Morava . . .	1.762	548	89	2.399	3.303	268	—	57	325	2.443	2.030	548	146	2.724	5.746
Нишки-Niš . . .	2.984	4.296	174	7.454	8.753	465	13	98	576	3.589	3.449	4.309	272	8.030	12.342
Пиротски-Pirot . . .	904	1.099	64	2.067	2.663	154	—	33	187	1.444	1.058	1.099	97	2.254	4.107
Подрински-Podrinje . . .	1.432	493	90	2.015	3.015	299	—	104	403	2.618	1.731	493	194	2.418	5.633
Пољаревачки-Požarevac . . .	2.079	1.448	81	3.608	4.663	387	—	75	462	2.894	2.466	1.448	156	4.070	7.557
Руднички-Rudnik . . .	487	714	51	1.252	1.482	45	—	27	72	549	532	714	78	1.324	2.031
Смедеревски-Smederevo . . .	899	332	52	1.283	1.907	176	—	58	234	1.624	1.075	332	110	1.517	3.531
Тимочки-Timok . . .	1.645	2.295	104	4.044	4.657	207	—	41	248	1.694	1.852	2.295	145	4.292	6.351
Топлички-Toplica . . .	551	423	27	1.001	1.320	49	—	33	82	792	600	423	60	1.083	2.112
Ужички-Užice . . .	1.089	1.403	59	2.551	3.211	143	—	94	237	1.538	1.232	1.403	153	2.788	4.749
Чачански-Čačak . . .	916	253	65	1.234	2.010	198	—	64	262	1.544	1.114	253	129	1.496	3.554
Београд-La ville de Belgrade . . .	9.627	3.733	248	13.608	16.733	2.129	—	1.024	3.153	11.272	11.756	3.733	1.272	16.761	28.005
Свега-Total . . .	32.073	22.196	1.555	55.824	72.121	5.703	14	2.097	7.814	44.445	37.776	22.210	3.652	63.638	116.566
Барошана-Dans les villes . . .	25.112	21.172	1.022	47.306	58.213	5.257	13	1.918	7.188	32.604	30.369	21.185	2.940	54.494	90.817
Сељана-Dans les villages . . .	6.961	1.024	533	8.518	13.908	446	1	179	626	11.841	7.407	1.025	712	9.144	25.749

39. Становништво по класама занимања — 39. Population par classes professionnelles

5. Сва занимања у опште — 5. Professions en général

ОКРУЗИ DÉPARTEMENTS DE	Б р о ј с т а н о в н и к а — N o m b r e d e s h a b i t a n t s														
	мушких-du sexe masculin					женских-du sexe féminin					у опште-en général				
	који раде ово занимање exerçant cette profession				који се издржавају овим занимањем vivant de cette pro- fession	које раде ово занимање exerçant cette profession				које се издржавају овим занимањем vivant de cette pro- fession	који раде ово занимање exerçant cette profession				који се издржавају овим занимањем vivant de cette pro- fession
	предузимача chefs ou patrons	помоћника employés et ouvriers	слугу domestiques	свега-total		предузимача chefs ou patrons	помоћница employées et ouvrières	слушкиња domestiques	свега-total		предузимача chefs ou patrons	помоћника employés et ouvriers	слугу domestiques	свега-total	
1	2	3	4	5	6	7	8	9	10	11	12	13	14	15	
Београдски-Belgrade . . .	18.818	1.055	1.269	21.142	64.520	710	6	167	883	61.599	19.528	1.061	1.436	22.025	126.119
Ваљевски-Valjevo . . .	18.704	2.096	1.280	22.080	68.891	959	4	339	1.302	64.606	19.663	2.100	1.619	23.382	133.497
Врањски-Vranja . . .	33.643	3.125	1.119	37.887	108.811	1.574	3	303	1.880	103.912	35.217	3.128	1.422	39.767	212.723
Крагујевачки-Kragujevac . . .	27.043	3.955	1.496	32.494	82.391	1.559	9	331	1.899	78.313	28.602	3.964	1.827	34.393	160.704
Крајински-Krajina . . .	19.136	1.594	785	21.515	49.936	1.250	5	115	1.370	48.633	20.386	1.599	900	22.885	98.569
Крушевачки-Kruševac . . .	22.830	2.044	1.490	26.364	70.529	1.087	2	262	1.351	67.959	23.017	2.046	1.752	27.715	138.488
Моравски-Morava . . .	29.740	2.155	1.784	33.679	87.398	1.529	5	185	1.719	83.691	31.269	2.160	1.969	35.398	171.089
Нишки-Niš . . .	27.952	6.633	1.118	35.703	92.116	1.275	15	157	1.447	82.512	29.227	6.648	1.275	37.150	174.628
Пиротски-Pirot . . .	12.168	2.046	688	14.902	49.809	585	—	85	670	46.799	12.753	2.046	773	15.572	96.608
Подрински-Podrinje . . .	29.169	2.587	1.700	33.456	103.758	1.725	3	645	2.373	100.741	30.894	2.590	2.345	35.829	204.499
Пожаревачки-Požarevac . . .	40.255	3.764	1.849	45.868	117.896	1.860	5	295	2.160	112.666	42.115	3.769	2.144	48.028	230.562
Руднички-Rudnik . . .	11.614	1.126	727	13.467	37.254	630	1	228	859	35.325	12.244	1.127	955	14.326	72.579
Смедеревски-Smederevo . . .	19.936	1.757	947	22.640	62.200	925	4	145	1.074	60.744	20.861	1.761	1.092	23.714	122.944
Тимочки-Timok . . .	24.961	3.430	1.136	29.521	69.648	1.129	1	96	1.226	65.418	26.090	3.431	1.226	30.747	135.066
Топлички-Toplica . . .	13.530	875	581	14.986	46.954	590	—	86	676	43.562	14.120	875	667	15.662	90.516
Ужички-Užice . . .	20.965	2.262	842	24.069	66.733	1.303	2	561	1.866	64.877	22.268	2.264	1.403	25.935	131.610
Чачански-Čačak . . .	20.658	1.278	1.114	23.050	62.132	1.433	6	516	1.955	60.780	22.091	1.284	1.630	25.005	122.912
Београд-La ville de Belgrade . . .	21.118	9.617	677	31.412	40.302	4.734	216	1.646	6.596	29.467	25.852	9.833	2.323	38.008	69.769
Свега-Total . . .	412.240	51.399	20.596	484.235	1,281.278	24.857	287	6.162	31.306	1,211.604	437.097	51.686	26.758	515.541	2,492.882
Барошана-Dans les villes . . .	84.605	43.967	6.257	134.829	200.285	11.356	271	3.314	14.941	150.730	95.961	44.238	9.571	149.770	351.015
Сељана-Dans les villages . . .	327.635	7.432	14.339	349.406	1,080.993	13.501	16	2.848	16.365	1,060.874	341.136	7.448	17.187	365.771	2,141.867

40. Размере становништва по класама занимања
40. Proportions de la population par classes professionnelles

ОКРУЖИЈЕ Départements de	О д е т о — S u r c e n t									
	радника бавило се-personnes de professions étaient occupés					становника издржавало се habitants vivaient				
	земљорадњом и другом првобит- ном производњом-de l'agriculture et d'autre production primitive	индустријом de l'industrie	трговином du commerce	другим занимањем d'autres professions	у опште-ен гѐнѐрал	земљорадњом и другом првобит- ном производњом-de l'agriculture et d'autre production primitive	индустријом de l'industrie	трговином du commerce	другим занимањем d'autres professions	у опште-ен гѐнѐрал
	1	2	3	4	5	6	7	8	9	10
а. Мушкарци — a. Hommes										
Београдски-Belgrade	79·64	10·86	6·00	3·50	100·00	89·95	5·28	2·84	1·93	100·00
Ваљевски-Valjevo . . .	71·26	13·36	7·95	7·43	100·00	86·82	6·04	3·76	3·38	100·00
Врањски-Vranja . . .	68·60	14·38	9·11	7·91	100·00	81·16	8·99	5·85	4·00	100·00
Крагујевачки-Kragujevac . . .	66·16	14·34	7·67	11·83	100·00	81·37	8·02	4·47	6·14	100·00
Крајински-Krajina . . .	74·16	10·29	5·85	9·70	100·00	84·23	6·55	3·91	5·31	100·00
Крушевачки-Kruševac . . .	75·74	10·09	6·57	7·60	100·00	86·88	5·73	3·46	3·93	100·00
Моравски-Morava . . .	73·01	11·86	8·01	7·12	100·00	85·05	6·75	4·43	3·77	100·00
Нишки-Niš	55·52	14·69	8·92	20·87	100·00	76·55	8·53	5·42	9·50	100·00
Пиротски-Pirot	58·25	20·00	7·88	13·87	100·00	81·16	9·59	3·90	5·35	100·00
Подрински-Podrinje . . .	74·09	11·94	7·95	6·02	100·00	87·54	5·53	4·02	2·91	100·00
Пожаревачки-Požarevac . . .	75·28	10·60	6·25	7·87	100·00	86·50	6·06	3·48	3·96	100·00
Руднички-Rudnik	79·66	7·93	3·12	9·29	100·00	90·15	4·20	1·67	3·98	100·00
Смедеревски-Smederevo . . .	73·32	12·02	8·99	5·67	100·00	85·56	6·46	4·91	3·07	100·00
Тимочки-Timok	71·31	9·15	5·84	13·70	100·00	84·00	5·82	3·49	6·69	100·00
Топлички-Toplica	79·03	8·28	6·01	6·68	100·00	89·70	4·30	3·19	2·81	100·00
Ужички-Užice	75·62	9·42	4·36	10·60	100·00	87·66	5·14	2·39	4·81	100·00
Чачански-Čačak	78·61	9·71	6·32	5·36	100·00	88·29	5·15	3·32	3·24	100·00
Београд-La ville de Belgrade	1·44	29·55	25·69	43·32	100·00	2·12	29·47	26·89	41·52	100·00
Свега-Total	67·20	12·97	8·30	11·53	100·00	82·44	7·24	4·69	5·63	100·00
б. Женски ње — b. Femmes										
Београдски-Belgrade	78·37	5·10	8·49	8·04	100·00	92·09	4·24	1·80	1·87	100·00
Ваљевски-Valjevo . . .	61·45	6·91	16·05	15·59	100·00	89·52	4·66	3·24	2·58	100·00
Врањски-Vranja	66·07	2·66	11·22	20·05	100·00	82·53	8·67	5·83	2·97	100·00
Крагујевачки-Kragujevac . . .	51·71	7·90	14·69	25·70	100·00	85·90	6·39	3·65	4·06	100·00
Крајински-Krajina	68·54	2·84	11·32	17·30	100·00	87·23	5·82	3·68	3·27	100·00
Крушевачки-Kruševac . . .	72·69	3·26	9·47	14·58	100·00	90·25	4·58	2·57	2·60	100·00
Моравски-Morava	67·25	4·07	9·77	18·91	100·00	87·77	5·62	3·69	2·92	100·00
Нишки-Niš	34·14	6·77	19·28	39·81	100·00	82·32	8·01	5·32	4·35	100·00
Пиротски-Pirot	55·67	5·97	10·45	27·91	100·00	84·07	8·93	3·91	3·09	100·00
Подрински-Podrinje	59·63	6·49	16·89	16·99	100·00	89·49	4·23	3·68	2·60	100·00
Пожаревачки-Požarevac . . .	66·20	4·96	7·45	21·39	100·00	89·75	4·92	2·76	2·57	100·00
Руднички-Rudnik	83·12	3·49	5·01	8·38	100·00	93·86	3·36	1·23	1·55	100·00
Смедеревски-Smederevo . . .	56·98	5·77	15·46	21·79	100·00	88·32	5·06	3·95	2·67	100·00
Тимочки-Timok	71·78	2·45	5·54	20·23	100·00	89·35	5·29	2·77	2·59	100·00
Топлички-Toplica	79·44	2·22	6·21	12·13	100·00	91·26	4·05	2·87	1·82	100·00
Ужички-Užice	75·99	4·13	7·18	12·70	100·00	91·35	4·20	2·08	2·37	100·00
Чачански-Čačak	73·30	3·25	9·05	13·40	100·00	91·12	3·86	2·48	2·54	100·00
Београд-La ville de Belgrade	0·09	18·10	34·01	47·80	100·00	1·61	28·20	31·94	38·25	100·00
Свега-Total	51·44	7·60	16·00	24·96	100·00	86·12	6·09	4·12	3·67	100·00

40. Размeре становништва по класама занимања
40. Proportions de la population par classes professionnelles

ОКРУЗИ Départements de	О д с т о — S u r с е н т									
	радника бавило се - per- sonnes de professions étaient occupés					становника издржавало се habitants vivaient				
	земљорадњом и другом првобит- ном производњом - de l'agriculture et d'autre production primitive	индустријом de l'industrie	трговином du commerce	другим занимањем d'autres professions	у опште-ен гeнeрал	земљорадњом и другом првобит- ном производњом - de l'agriculture et d'autre production primitive	индустријом de l'industrie	трговином du commerce	другим занимањем d'autres professions	у опште-ен гeнeрал
	1	2	3	4	5	6	7	8	9	10
в. Становништво у опште — с. Population en général										
Београдски-Belgrade	79·58	10·63	6·10	3·69	100·00	91·00	4·77	2·33	1·90	100·00
Ваљевски-Valjevo . .	70·72	12·99	8·40	7·89	100·00	88·12	5·15	3·73	3·00	100·00
Врањски-Vranja . .	68·48	13·83	9·21	8·48	100·00	81·83	8·83	5·84	3·50	100·00
Крагујевачки-Kragu- jevac	65·35	14·00	8·06	12·59	100·00	83·58	7·23	4·07	5·12	100·00
Крајински-Krajina .	73·83	9·84	6·18	10·15	100·00	85·72	6·19	3·79	4·30	100·00
Крушевачки-Kruševac	75·59	9·76	6·71	7·94	100·00	88·53	5·16	3·03	3·28	100·00
Моравски-Morava . .	72·73	11·48	8·10	7·69	100·00	86·38	6·19	4·07	3·36	100·00
Нишки-Niš	54·68	14·39	9·32	21·61	100·00	79·27	8·28	5·38	7·07	100·00
Пиротски-Pirot . . .	58·14	19·40	7·99	14·47	100·00	82·57	9·28	3·90	4·25	100·00
Подрински-Podrinje .	73·13	11·58	8·54	6·75	100·00	88·50	4·89	3·86	2·75	100·00
Пожаревачки-Požare- vac	74·89	10·34	6·30	8·47	100·00	88·09	5·50	3·13	3·28	100·00
Руднички-Rudnik . .	79·85	7·67	3·24	9·24	100·00	91·96	3·79	1·45	2·80	100·00
Смедеревски-Smede- revo	72·58	11·74	9·28	6·40	100·00	86·93	5·77	4·43	2·87	100·00
Тимочки-Timok . . .	71·32	8·90	5·83	13·95	100·00	86·59	5·56	3·15	4·70	100·00
Топлички-Toplica . .	79·09	8·02	6·02	6·91	100·00	90·46	4·18	3·03	2·33	100·00
Ужички-Užice	75·65	9·04	4·56	10·75	100·00	89·48	4·68	2·24	3·60	100·00
Чачански-Čačak . . .	78·20	9·28	6·54	5·98	100·00	89·69	4·51	2·91	2·89	100·00
Београд-La ville de Belgrade	1·21	27·56	27·13	44·10	100·00	1·90	28·94	29·02	40·14	100·00
Свега-Total . . .	66·24	12·65	8·77	12·34	100·00	84·23	6·68	4·41	4·66	100·00

III

КРЕТАЊЕ СТАНОВНИШТВА — MOUVEMENT DE LA POPULATION

1. Венчања — 1. Mariages

а. По окрузима — а. Par départements

ОКРУЗИ DÉPARTEMENTS DE	Венчање — Mariages entre									Број венчаних—Nombre des époux qui avant le mariage étaient						
	свега-total	момака с-garçons			удоваца с-veufs			распуштеника с divorcés			момака garçons	удоваца veufs	разведених divorcés	девојка filles	удовица veuves	разведених divorcées
		девојкама et filles	удовицама et veuves	распуште- ницама et divorcées	девојкама et filles	удовицама et veuves	распуште- ницама et divorcées	девојкама et filles	удовицама et veuves	распуште- ницама et divorcées						
1	2	3	4	5	6	7	8	9	10	11	12	13	14	15	16	
Београдски-Belgrade	1.310	1.093	20	4	64	102	17	6	2	2	1.117	183	10	1.163	124	23
Ваљевски-Valjevo	1.277	998	25	3	131	109	3	8	—	—	1.026	243	8	1.137	134	6
Врањски-Vranja	2.114	1.819	11	1	88	191	—	1	3	—	1.831	279	4	1.908	205	1
Крагујевачки-Kragujevac	1.407	1.160	16	5	112	105	3	5	1	—	1.181	220	6	1.277	122	8
Крајински-Krajina	1.151	927	24	3	71	94	13	16	2	1	954	178	19	1.014	120	17
Крушевачки-Kruševac	1.298	1.059	24	—	102	104	4	3	2	—	1.083	210	5	1.164	130	4
Моравски-Morava	1.767	1.494	22	3	91	147	6	3	1	—	1.519	244	4	1.588	170	9
Нишки-Niš	1.626	1.410	17	3	63	129	2	1	1	—	1.430	194	2	1.474	147	5
Пиротски-Pirot	963	829	15	—	42	76	1	—	—	—	844	119	—	871	91	1
Подрински-Podrinje	1.676	1.274	35	5	179	163	9	5	3	3	1.314	351	11	1.458	201	17
Пожаревачки-Požarevac	2.342	2.012	30	9	115	145	18	10	1	2	2.051	278	13	2.137	176	29
Руднички-Rudnik	605	464	15	—	76	46	1	2	1	—	479	123	3	542	62	1
Смедеревски-Smederevo	1.167	1.016	13	1	45	74	5	10	2	1	1.030	124	13	1.071	89	7
Тимочки-Timok	1.335	1.141	23	6	59	90	9	2	5	—	1.170	158	7	1.202	118	15
Топлички-Toplica	1.058	870	12	—	89	81	2	4	—	—	882	172	4	963	93	2
Ужички-Užice	1.461	1.133	22	—	205	100	—	1	—	—	1.155	305	1	1.339	122	—
Чачански-Čačak	1.366	1.066	29	3	156	101	1	9	1	—	1.098	258	10	1.231	131	4
Београд-La ville de Belgrade	578	431	31	21	45	35	5	7	2	1	483	85	10	483	68	27
По варошима-Dans les villes	2.773	2.178	99	37	183	227	19	22	5	3	2.314	429	30	2.383	331	59
По селима-Dans les villages	21.728	18.018	285	30	1.550	1.665	80	71	22	7	18.333	3.295	100	19.639	1.972	117
Свега-Total	24.501	20.196	384	67	1.733	1.892	99	93	27	10	20.647	3.724	130	22.022	2.303	176

б. По месецима в. Par mois

МЕСЕЦИ — MOIS	Венчање — Mariages entre									Број венчаних — Nombre des époux qui avant le mariage étaient						
	свeгa-total	момaкa c- garçons			удовацa c- veufs			распуштеникa c divorcés			момaкa garçons	удовацa veufs	разведених divorcés	девојкa filles	удовицa veuves	разведених divorcées
		девојкa et filles	удовицa et veuves	распуштеницa et divorcées	девојкa et filles	удовицa et veuves	распуштеницa et divorcées	девојкa et filles	удовицa et veuves	распуштеницa et divorcées						
1	2	3	4	5	6	7	8	9	10	11	12	13	14	15	16	
Јануар-Janvier	3.735	3.193	42	13	213	243	9	15	5	2	3.248	465	22	3.421	290	24
Фeбруар-Février	4.037	3.331	77	8	253	325	20	17	5	1	3.416	598	23	3.601	407	29
Март-Mars	8	8	—	—	—	—	—	—	—	—	8	—	—	8	—	—
Април-Avril	604	390	17	2	74	112	2	4	2	1	409	188	7	468	131	5
Мај-Mai	1.307	839	40	7	180	222	10	5	3	1	886	412	9	1.024	265	18
Јун-Juin	402	234	12	2	70	75	5	3	1	—	248	150	4	307	88	7
Јул-Juillet	613	369	19	6	94	110	8	4	1	2	394	212	7	467	130	16
Август-Août	411	263	16	8	46	73	1	4	—	—	287	120	4	313	89	9
Септембар-Septembre	884	613	19	2	96	134	11	7	2	—	634	241	9	716	155	13
Октобар-October	3.253	2.717	40	6	228	230	12	15	4	1	2.763	470	20	2.960	274	19
Новембар-Novembre	9.231	8.227	102	13	477	367	20	19	4	2	8.342	864	25	8.723	473	35
Децембар-Décembre	16	12	—	—	2	1	1	—	—	—	12	4	—	14	1	1
Пролеће-Printemps	1.919	1.237	57	9	254	334	12	9	5	2	1.303	600	16	1.500	396	23
Лето-Eté	1.426	866	47	16	210	258	14	11	2	2	929	482	15	1.087	307	32
Јесен-Automne	13.368	11.557	161	21	801	731	43	41	10	3	11.739	1.575	54	12.399	902	67
Зима-Hiver	7.788	6.536	119	21	468	569	30	32	10	3	6.676	1.067	45	7.036	698	54
Свeгa-Total	24.501	20.196	384	67	1.733	1.892	99	93	27	10	20.647	3.724	130	22.022	2.303	176
1902	26.518	21.983	432	57	1.741	2.080	108	77	29	11	22.472	3.929	117	23.801	2.541	176
1901	21.030	16.794	457	45	1.542	1.965	95	75	46	11	17.296	3.602	132	18.411	2.468	151
1900	31.203	26.147	634	79	1.721	2.333	118	89	55	27	26.860	4.172	171	27.957	3.022	224
1899	24.456	19.871	471	64	1.692	2.161	98	63	32	4	20.406	3.951	99	21.626	2.664	166

2. Венчани по писмености — 2. Mariés d'après le degré d'instruction

a. По окрузима — a. Par départements

О К Р У З И DÉPARTEMENTS DE	Од венчаних било је по доби Âge des mariés			Од венчаних било је Degré d'instruction des mariés						Од 100 венчаних било је по доби Proportion pour 100 mariés par âge			Од 100 венчаних-Proportion pour 100 mariés d'après le degré d'instruction					
	обоје једних година l'un et l'autre du même âge	младожења старији le marié plus âgé	невеста старија la mariée plus âgée	писмених-sachant lire et écrire			неписмених illettrés			обоје једних година l'un et l'autre du même âge	младожења старији le marié plus âgé	невеста старија la mariée plus âgée	мушких било је hommes		женских било је femmes		у опште било је en général	
				мушких-hommes	женских-femmes	свeгa-total	мушких-hommes	женских-femmes	свeгa-total				писмених-sachant lire et écrire	неписмених illettrés	писмених-sachant lire et écrire	неписмених illettrés	писмених-sachant lire et écrire	неписмених illettrés
	1	2	3	4	5	6	7	8	9	10	11	12	13	14	15	16	17	18
Београдски-Belgrade	186	829	295	637	86	723	673	1.224	1.897	14.20	63.28	22.52	48.63	51.37	6.56	93.44	27.60	72.40
Ваљевски-Vaļevo	102	973	202	491	92	583	786	1.185	1.971	7.99	76.19	15.82	38.45	61.55	7.20	92.80	22.83	77.17
Врањски-Vranja	285	1.254	575	436	109	545	1.678	2.005	3.683	13.48	59.32	27.20	20.62	79.38	5.16	94.84	12.89	87.11
Крагујевачки-Kragujevac	156	914	337	771	210	981	636	1.197	1.833	11.09	64.96	23.95	54.80	45.20	14.93	85.07	34.86	65.14
Крајински-Krajina	142	704	305	639	203	842	512	948	1.460	12.34	61.16	26.50	55.52	44.48	17.64	82.36	36.58	63.42
Крушевачки-Kruševac	139	725	434	577	78	655	721	1.220	1.941	10.71	55.85	33.44	44.45	55.55	6.01	93.99	25.23	74.77
Моравски-Morava	231	975	561	640	168	808	1.127	1.599	2.726	13.08	15.18	31.71	36.22	63.78	9.51	90.49	22.86	77.14
Нишки-Niš	169	705	752	518	151	669	1.108	1.475	2.583	10.39	43.36	46.25	31.86	68.14	9.29	90.71	20.57	79.43
Пиротски-Pirot	142	511	310	269	49	318	694	914	1.608	14.75	53.06	32.19	27.93	72.07	5.09	94.91	16.51	83.49
Подрински-Podrinje	166	1.197	313	741	138	879	935	1.538	2.473	9.90	71.42	18.68	44.21	55.79	8.23	91.77	26.22	73.78
Пожаревачки-Požarevac	284	1.317	741	958	141	1.099	1.384	2.201	3.585	12.13	56.23	31.64	40.91	59.09	6.02	93.98	23.46	76.54
Руднички-Rudnik	48	471	86	286	51	337	319	554	873	7.93	77.85	14.22	47.27	52.73	8.43	91.57	28.00	72.00
Смедеревски-Smederevo	134	555	478	652	95	747	515	1.072	1.587	11.48	47.56	40.96	55.87	44.13	8.14	91.86	32.01	67.99
Тимочки-Timok	175	673	487	601	166	767	731	1.169	1.903	13.11	50.41	36.48	45.02	54.98	12.43	87.57	28.73	71.27
Топлички-Toplica	124	687	247	231	37	268	827	1.021	1.848	11.72	64.93	23.35	21.83	78.17	3.50	96.50	12.66	87.34
Ужички-Užice	101	1.173	187	498	105	603	963	1.356	2.319	6.91	80.29	12.80	34.10	65.90	8.72	91.28	20.64	79.36
Чачански-Čačak	101	1.080	185	540	71	614	826	1.292	2.118	7.39	79.06	13.55	39.54	60.46	5.43	94.57	22.47	77.53
Београд-La ville de Belgrade	43	487	48	542	489	1.031	36	89	125	7.61	84.26	8.13	93.77	6.23	84.60	15.40	89.18	10.82
По варошима-Dans les villes	173	2.260	340	2.269	1.650	3.919	504	1.123	1.627	6.24	81.50	12.26	81.82	18.18	59.50	40.50	70.66	29.34
По селима-Dans les villages	2.555	12.970	6.203	7.758	792	8.550	13.970	20.936	34.906	11.76	59.69	28.55	35.70	61.30	3.65	96.35	19.68	80.32
Свeгa-Total	2.728	15.230	6.543	10.027	2.442	12.469	14.474	22.059	36.533	11.13	62.16	26.71	40.92	59.08	9.97	90.03	25.46	74.54

б. По месецима — b. Par mois

М Е С Е Ц И MOIS	Од венчаних било је по доби Âge des mariés			Од венчаних било је Degré d'instruction des mariés						Од 100 венчаних било је по доби Proportion pour 100 mariés par âge			Од 100 венчаних-Proportion pour 100 mariés d'après le degré d'instruction					
	обоје јединих година l'un et l'autre du même âge	младожења старији le marié plus âgé	невеста старија la mariée plus âgée	писмених-sachant lire et écrire			неписмених illettrés			обоје јединих година l'un et l'autre du même âge	младожења старији le marié plus âgé	невеста старија la mariée plus âgée	мушких било је hommes		женских било је femmes		у опште било је en général	
				мушких-hommes	женских-femmes	свeгa-total	мушких-hommes	женских-femmes	свeгa-total				писмених-sachant lire et écrire	неписмених illettrés	писмених-sachant lire et écrire	неписмених illettrés	писмених-sachant lire et écrire	неписмених illettrés
1	2	3	4	5	6	7	8	9	10	11	12	13	14	15	16	17	18	
Јануар-Janvier	484	2.090	1.161	1.396	315	1.711	2.339	3.420	5.759	12·96	55·96	31·08	37·38	62·62	8·43	91·57	22·90	77·10
Фебруар-Février	435	2.361	1.241	1.581	317	1.898	2.456	3.720	6.176	10·78	58·48	30·74	39·16	60·84	7·85	92·15	23·51	76·49
Март-Mars	1	6	1	3	3	6	5	5	10	12·50	75·00	12·50	37·50	62·50	37·50	62·50	37·50	62·50
Април-Avril	56	435	113	263	97	360	341	507	848	9·27	72·02	18·71	43·54	56·46	13·74	86·26	29·80	70·20
Мај-Mai	107	948	252	592	272	864	715	1.035	1.750	8·19	72·53	19·28	45·29	54·71	20·81	79·19	33·05	66·95
Јун-Juin	27	309	66	181	93	274	221	309	530	6·72	76·86	16·42	45·02	54·98	23·13	76·87	34·08	65·92
Јул-Juillet	42	474	97	293	176	469	320	437	757	6·85	77·33	15·82	47·80	52·20	28·71	71·29	38·25	61·75
Август-Août	38	302	71	168	96	264	243	315	558	9·25	73·48	17·27	40·88	59·12	23·36	76·64	32·12	67·88
Септембар-Septembre	88	652	144	397	175	572	487	709	1.196	9·95	73·76	16·29	44·91	55·09	19·80	80·20	32·35	67·65
Октобар-October	370	2.008	875	1.459	336	1.795	1.794	2.917	4.711	11·37	61·73	26·90	44·85	55·15	10·33	89·67	27·59	72·41
Новембар-Novembre	1.079	5.630	2.522	3.688	558	4.246	5.543	8.673	14.216	11·69	60·99	27·32	39·95	60·05	6·04	93·96	22·98	77·02
Децембар-Décembre	1	15	—	6	4	10	10	12	22	6·25	93·75	—	37·50	62·50	25·00	75·00	31·25	68·75
Пролеће-Printemps	164	1.389	366	858	372	1.230	1.061	1.547	2.608	8·55	72·38	19·07	44·71	55·29	19·38	80·62	52·05	67·95
Лето-Été	107	1.085	234	642	365	1.007	784	1.061	1.845	7·50	76·09	16·41	45·02	54·98	25·60	74·40	35·31	64·69
Јесен-Automne	1.537	8.290	3.541	5.544	1.069	6.613	7.824	12.299	20.123	11·50	62·01	26·49	41·47	58·53	8·00	92·00	24·73	75·27
Зима-Hiver	920	4.466	2.402	2.983	636	3.619	4.805	7.152	11.957	11·81	57·35	30·84	38·30	61·70	8·17	91·83	23·23	76·77
Свeгa-Total	2.728	15.230	6.543	10.027	2.442	12.469	14.474	22.059	36.533	11·13	62·16	26·71	40·92	59·08	9·97	90·03	25·45	74·55

3. Венчања по окрузима и по месецима — 3. Mariages par départements et par mois

ОКРУЗИ DÉPARTEMENTS DE	Број венчања у опште — Nombre des mariages en général																Просечно у једном месецу Moyenne par mois	
	у месецу — au mois de																	
	јануару janvier	фебруару février	марту-mars	априлу-avril	мају-mai	јуну-juin	јулу-juillet	августу-août	септембру septembre	октобру octobre	новембру novembre	декембру décembre	у пролеће printemps	лето-été	у јесен automne	зими-hiver		у опште en général
	1	2	3	4	5	6	7	8	9	10	11	12	13	14	15	16		17
Београдски-Belgrade	218	304	—	36	58	14	13	13	48	152	454	—	94	40	654	522	1.310	108
Ваљевски-Valjevo	85	150	—	18	40	27	21	16	40	221	659	—	58	61	920	235	1.277	107
Врањски-Vranja	471	428	5	54	147	37	98	77	84	220	486	7	206	212	790	906	2.114	176
Крагујевачки-Kragujevac	104	241	—	22	75	23	35	9	59	308	531	—	97	67	898	345	1.407	117
Крајински-Krajina	233	223	—	27	74	34	30	22	48	154	306	—	101	86	508	456	1.151	96
Крушевачки-Kruševac	65	125	—	31	59	30	32	9	35	225	687	—	90	71	947	190	1.298	108
Моравски-Morava	192	230	—	24	75	24	44	31	96	307	744	—	99	99	1.147	422	1.767	147
Нишки-Niš	314	416	—	44	94	35	48	20	35	119	497	3	138	103	652	733	1.626	136
Пиротски-Pirot	568	167	—	36	39	12	11	10	14	26	80	—	75	33	120	735	963	81
Подрински-Podrinje	81	174	—	28	68	23	30	18	58	261	934	1	96	71	1.253	256	1.676	139
Пожаревачки-Požarevac	442	428	—	68	110	23	44	35	121	333	738	—	178	102	1.192	870	2.342	195
Руднички-Rudnik	22	70	—	6	20	4	5	3	12	97	366	—	26	12	475	92	605	51
Смедеревски-Smederevo	221	314	1	40	65	9	27	21	44	167	258	—	106	57	469	535	1.167	97
Тимочки-Timok	378	197	—	26	57	10	22	8	20	118	499	—	83	40	637	575	1.335	112
Топлички-Toplica	150	230	—	46	99	26	33	25	39	129	281	—	145	84	449	380	1.058	88
Ужички-Užice	63	101	—	29	64	24	36	32	47	167	898	—	93	92	1.112	164	1.461	122
Чачански-Čačak	73	170	—	31	80	20	39	28	23	162	740	—	111	87	925	243	1.366	114
Београд-La ville de Belgrade	55	69	2	38	83	27	45	34	60	87	73	5	123	106	220	129	578	48
По варошима-Dans les villes	406	403	4	106	322	100	191	94	220	364	553	10	432	385	1.137	819	2.773	231
По селима-Dans les villages	3.329	3.634	4	498	985	302	422	317	664	2.889	8.678	6	1.487	1.041	12.231	6.969	21.728	1.811
Свега-Total	3.735	4.037	8	604	1.307	402	613	411	884	3.253	9.231	16	1.919	1.426	13.368	7.788	24.501	2.042
Процент-Pour-cent	15.24	16.48	0.03	2.46	5.33	1.64	2.50	1.68	3.61	13.28	37.68	0.07	7.83	5.82	54.56	31.79	100.00	—

4. Венчани по занимању — 4. Mariés par professions

Занимања венчаних Professions des mariés	Број венчаних — Nombre des mariés									Процент венчаних — Pour-cent des mariés								
	варошана dans les villes			сељана dans les villages			у оште en général			варошана dans les villes			сељана dans les villages			у оште en général		
	мушких hommes	женских femmes	свега total	мушких hommes	женских femmes	свега total	мушких hommes	женских femmes	свега total	мушких hommes	женских femmes	свега total	мушких hommes	женских femmes	свега total	мушких hommes	женских femmes	свега total
	1	2	3	4	5	6	7	8	9	10	11	12	13	14	15	16	17	18
Свештеници-Prêtres	10	27	37	13	6	19	23	33	56	43·48	81·82	66·07	56·52	18·18	33·93	100·00	100·00	100·00
Чиновници-Employés	190	111	301	41	19	60	231	130	361	82·25	85·38	83·38	17·75	14·62	16·62	100·00	100·00	100·00
Наставници-Instituteurs	19	24	43	42	26	68	61	50	111	31·15	48·00	38·74	68·85	52·00	61·26	100·00	100·00	100·00
Трговци-Commerçants	415	440	855	89	84	173	504	524	1.028	82·34	83·97	83·17	17·66	16·03	16·83	100·00	100·00	100·00
Занатлије-Artisans	803	580	1.383	399	284	683	1.202	864	2.066	66·81	67·13	66·94	33·19	32·87	33·06	100·00	100·00	100·00
Земљорадници-Agriculteurs	758	1.051	1.809	20.953	21.143	42.096	21.711	22.194	43.905	3·49	4·74	4·12	96·51	95·26	95·88	100·00	100·00	100·00
Војници-Militaires	141	26	167	4	1	5	145	27	172	97·24	96·30	97·09	2·76	3·70	2·91	100·00	100·00	100·00
Друго-Autres professions	437	514	951	187	165	352	624	679	1.303	70·03	75·70	72·98	29·97	24·30	27·02	100·00	100·00	100·00
Свега-Total	2.773	2.773	5.546	21.728	21.728	43.456	24.501	24.501	49.002	11·32	11·32	11·32	88·68	88·68	88·68	100·00	100·00	100·00
1902	2.512	2.512	5.024	24.006	24.006	48.012	26.518	26.518	53.036	9·47	9·47	9·47	90·53	90·53	90·53	100·00	100·00	100·00
1901	2.152	2.152	4.304	18.878	18.878	37.756	21.030	21.030	42.060	10·23	10·23	10·23	89·77	89·77	89·77	100·00	100·00	100·00
1900	5.640	5.640	11.240	25.563	25.563	51.126	31.203	31.203	62.406	18·08	18·08	18·08	81·92	81·92	81·92	100·00	100·00	100·00
1899	2.743	2.743	5.486	21.713	21.713	43.426	24.456	24.456	48.912	11·22	11·22	11·22	88·78	88·78	88·78	100·00	100·00	100·00

5. Венчани по доби

а. У опште

ВЕНЧАЛО СЕ - MARIAGES ENTRE		Венчања-Mariages		
мушких у доби hommes à l'âge	са женским у доби et femmes à l'âge	по варошима dans les villes	по селима dans les villages	у опште en général
		1	2	3
до 20 година de 20 ans et au-dessous	до 16 год.-de 16 ans et au-dessous	23	447	470
	од 17—20 год.-de 17 à 20 ans	327	6.812	7.139
	од 21—24 год.-de 21 à 24 ans	79	2.433	2.512
	од 25—30 год.-de 25 à 30 ans	8	130	138
	од 31—40 год.-de 31 à 40 ans	3	3	6
	од 41—50 год.-de 41 à 50 ans	—	—	—
	преко 50 г.-de 50 ans et au-dessus	—	—	—
	Свега-Total . . .	440	9.825	10.265
од 21—24 године de 21 à 24 ans	до 16 год.-de 16 ans et au-dessous	27	205	232
	од 17—20 год.-de 17 à 20 ans	417	3.730	4.147
	од 21—24 год.-de 21 à 24 ans	181	1.861	2.042
	од 25—30 год.-de 25 à 30 ans	26	189	215
	од 31—40 год.-de 31 à 40 ans	2	16	18
	од 41—50 год.-de 41 à 50 ans	—	1	1
	преко 50 г.-de 50 ans et au-dessus	—	—	—
	Свега-Total . . .	653	6.002	6.655
од 25—30 година de 25 à 30 ans	до 16 год.-de 16 ans et au-dessous	23	150	173
	од 17—20 год.-de 17 à 20 ans	461	1.858	2.319
	од 21—24 год.-de 21 à 24 ans	282	1.045	1.327
	од 25—30 год.-de 25 à 30 ans	174	422	596
	од 31—40 год.-de 31 à 40 ans	23	93	116
	од 41—50 год.-de 41 à 50 ans	—	2	2
	преко 50 г.-de 50 ans et au-dessus	—	—	—
	Свега-Total . . .	963	3.570	4.533
од 31—40 година de 31 à 40 ans	до 16 год.-de 16 ans et au-dessous	11	19	30
	од 17—20 год.-de 17 à 20 ans	141	383	524
	од 21—24 год.-de 21 à 24 ans	134	346	480
	од 25—30 год.-de 25 à 30 ans	138	364	502
	од 31—40 год.-de 31 à 40 ans	81	353	434
	од 41—50 год.-de 41 à 50 ans	7	51	58
	преко 50 г.-de 50 ans et au-dessus	—	2	2
	Свега-Total . . .	512	1.518	2.030
од 41—50 година de 41 à 50 ans	до 16 год.-de 16 ans et au-dessous	—	1	1
	од 17—20 год.-de 17 à 20 ans	10	21	31
	од 21—24 год.-de 21 à 24 ans	15	46	61
	од 25—30 год.-de 25 à 30 ans	31	98	129
	од 31—40 год.-de 31 à 40 ans	64	239	303
	од 41—50 год.-de 41 à 50 ans	31	163	194
	преко 50 г.-de 50 ans et au-dessus	2	8	10
	Свега-Total . . .	153	576	729
од 51—60 година de 51 à 60 ans	до 16 год.-de 16 ans et au-dessous	—	—	—
	од 17—20 год.-de 17 à 20 ans	1	2	3
	од 21—24 год.-de 21 à 24 ans	—	2	2
	од 25—30 год.-de 25 à 30 ans	3	12	15

5. Mariés par âge

a. En général

ВЕНЧАЛО СЕ — MARIAGES ENTRE		Венчања-Mariages		
мушких у доби hommes à l'âge	са женским у доби et femmes à l'âge	по варошима dans les villes	по селима dans les villages	у опште en général
		1	2	3
од 51—60 година de 51 à 60 ans	од 31—40 год.-de 31 à 40 ans	11	59	70
	од 41—50 год.-de 41 à 50 ans	21	119	140
	преко 50 г.-de 50 ans et au-dessus	5	21	26
	Свега-Total	41	215	256
преко 60 година et au-dessus de 60 ans	до 16 год.-de 16 ans et au-dessous	—	—	—
	од 17—20 год.-de 17 à 20 ans	1	—	1
	од 21—24 год.-de 21 à 24 ans	—	1	1
	од 25—30 год.-de 25 à 30 ans	—	1	1
	од 31—40 год.-de 31 à 40 ans	3	2	5
	од 41—50 год.-de 41 à 50 ans	4	14	18
	преко 50 г.-de 50 ans et au-dessus	3	4	7
Свега-Total	11	22	33	

Главни преглед — Tableau général

По полу Par sexe	у доби - à l'âge	Свега венчаних — Total des mariés			Процент венчаних Pour-cent des mariés		
		по варошима dans les villes	по селима dans les villages	у опште en général	по варошима dans les villes	по селима dans les villages	у опште en général
		1	2	3	4	5	6
Мушких Hommes	до-de 20 год.-ans et au-dessous	440	9.825	10.265	15.87	45.22	41.90
	од-de 21—24 год.-ans	653	6.002	6.655	23.55	27.62	27.16
	од-de 25—30 год.-ans	963	3.570	4.533	34.73	16.43	18.50
	од-de 31—40 год.-ans	512	1.518	2.030	18.46	6.99	8.29
	од-de 41—50 год.-ans	153	576	729	5.52	2.65	2.98
	од-de 51—60 год.-ans	41	215	256	1.48	0.99	1.04
	преко 60 год.-de plus de 60 ans	11	22	33	0.39	0.10	0.13
Свега-Total . .	2.773	21.728	24.501	100.00	100.00	100.00	
Женских Femmes	до-de 16 год.-ans et au- dessous	84	822	906	3.03	3.78	3.70
	од-de 17—20 год.-ans	1.358	12.806	14.164	48.97	58.94	57.81
	од-de 21—24 год.-ans	691	5.734	6.425	24.92	26.39	26.22
	од-de 25—30 год.-ans	380	1.216	1.596	13.70	5.60	6.51
	од-de 31—40 год.-ans	187	765	952	6.75	3.52	3.89
	од-de 41—50 год.-ans	63	350	413	2.27	1.61	1.69
	преко 50 год.-de plus de 50 ans	10	35	45	0.36	0.16	0.18
Свега-Total . .	2.773	21.728	24.501	100.00	100.00	100.00	

5. Венчани по доби — 5. Mariés par âge

б. Размере — b. Proportions

ОКРУЗИ — DÉPARTEMENTS DE	Процент венчаних — Pour-cent des mariés															
	мушких у доби - hommes à l'âge							женских у доби - femmes à l'âge								
	до 20 година-de 20 ans et au-dessous	од 21—24 године de 21 à 24 ans	од 25—30 година de 25 à 30 ans	од 31—40 година de 31 à 40 ans	од 41—50 година de 41 à 50 ans	од 51—60 година de 51 à 60 ans	преко 60 година de plus de 60 ans	свeра-total	до 16 година-de 16 ans et au-dessous	од 17—20 година de 17 à 20 ans	од 21—24 године de 21 à 24 ans	од 25—30 година de 25 à 30 ans	од 31—40 година de 31 à 40 ans	од 41—50 година de 41 à 50 ans	преко 50 година de plus de 50 ans	свeра-total
	1	2	3	4	5	6	7	8	9	10	11	12	13	14	15	16
Београдски-Belgrade	49.62	24.66	14.12	6.87	3.59	0.99	0.15	100.00	4.65	67.25	16.64	5.42	3.90	1.91	0.23	100.00
Ваљевски-Valjevo	28.04	31.95	22.24	11.51	4.46	1.64	0.16	100.00	2.97	59.91	25.06	6.03	4.93	1.10	—	100.00
Врањски-Vranja	42.00	29.33	19.72	6.53	1.80	0.57	0.05	100.00	3.07	55.87	27.34	8.42	3.69	1.56	0.05	100.00
Крагујевачки-Kragujevac	36.53	30.85	20.11	8.96	2.20	1.07	0.28	100.00	3.48	59.56	26.37	5.47	3.41	1.71	—	100.00
Крајински-Krajina	45.79	25.54	14.51	7.99	3.91	1.91	0.35	100.00	6.00	57.95	22.93	4.69	5.47	2.35	0.61	100.00
Крушевачки-Kruševac	43.83	26.04	18.57	7.78	2.93	0.77	0.08	100.00	1.77	55.70	30.82	5.47	4.39	1.54	0.31	100.00
Моравски-Morava	54.50	22.98	12.39	6.79	2.43	0.80	0.11	100.00	4.24	65.03	20.77	4.64	3.40	1.81	0.11	100.00
Нишки-Niš	54.73	19.80	17.16	5.78	1.78	0.50	0.25	100.00	3.34	45.88	38.62	7.56	2.71	1.54	0.25	100.00
Пиротски-Pirot	45.48	28.56	17.34	5.50	2.29	0.83	—	100.00	2.08	53.80	31.36	7.78	2.80	2.08	0.10	100.00
Подрински-Podrinje	24.64	31.03	25.77	11.70	4.77	1.97	0.12	100.00	2.03	48.09	33.53	8.83	5.13	1.97	0.42	100.00
Пожаревачки-Požarevac	51.96	26.60	12.38	6.15	2.18	0.60	0.13	100.00	4.69	60.55	24.51	5.17	3.63	1.37	0.08	100.00
Руднички-Rudnik	22.97	36.30	26.12	9.09	3.47	2.15	—	100.00	3.14	56.36	26.45	7.11	3.97	2.97	—	100.00
Смедеревски-Smederevo	57.15	22.71	11.14	6.17	2.06	0.77	—	100.00	3.09	56.98	30.93	4.46	2.83	1.37	0.34	100.00
Тимочки-Timok	56.63	21.72	12.29	6.44	2.02	0.75	0.15	100.00	4.94	58.28	25.77	5.47	3.07	2.17	0.30	100.00
Топлички-Toplica	45.46	25.71	20.23	6.24	1.79	0.57	—	100.00	5.58	64.46	19.47	7.28	2.46	0.75	—	100.00
Ужички-Užice	23.82	33.81	25.53	10.74	4.52	1.44	0.14	100.00	3.56	60.71	23.75	6.85	3.83	1.16	0.14	100.00
Чачански-Čačak	30.23	32.65	21.31	10.98	3.22	1.39	0.22	100.00	4.61	64.42	19.99	4.54	4.69	1.68	0.07	100.00
Београд-La ville de Belgrade	5.88	18.34	41.35	24.75	8.13	1.38	0.17	100.00	1.90	41.35	25.95	19.38	7.96	2.94	0.52	100.00
По варошима-Dans les villes	15.86	23.55	34.73	18.46	5.52	1.48	0.40	100.00	3.03	48.97	24.92	13.70	6.75	2.27	0.36	100.00
По селима-Dans les villages	45.22	27.62	16.43	6.99	2.65	0.99	0.10	100.00	3.79	58.93	26.39	5.60	3.52	1.61	0.16	100.00
Свeра-Total	41.90	27.16	18.50	8.29	2.98	1.04	0.13	100.00	3.70	57.81	26.22	6.52	3.88	1.69	0.18	100.00

5. Венчани по доби — 5. Mariés par âge

в. Момци — с. Garçons

Венчало се момака — Mariages entre garçons									
	у доби — à l'âge								
	до 20 год.-de 20 ans et au- dessous	од 21—24 год.- de 21 à 24 ans	од 25—30 год.- de 25 à 30 ans	од 31—35 год.- de 31 à 35 ans	од 36—40 год.- de 36 à 40 ans	од 41—50 год.- de 41 à 50 ans	од 51—60 год.- de 51 à 60 ans	преко 60 г.-de plus de 60 ans	у опште en général
	1	2	3	4	5	6	7	8	9
с девојкама у доби — et filles à l'âge									
до 16 г.-de 16 ans et au-dessous	469	219	142	13	2	—	—	—	845
од 17—20 год.-de 17 à 20 ans	7.063	3.951	1.866	161	36	5	—	1	13.083
од 21—24 год.-de 21 à 24 ans	2.471	1.892	1.034	129	25	9	—	—	5.560
од 25—30 год.-de 25 à 30 ans	124	157	285	59	17	9	1	—	652
од 31—35 год.-de 31 à 35 ans	2	4	13	9	4	4	—	—	36
од 36—40 год.-de 36 à 40 ans	—	—	3	6	2	2	—	—	13
од 41—50 год.-de 41 à 50 ans	—	—	—	1	1	2	—	—	4
преко 50 г.-de plus de 50 ans	—	—	—	1	—	1	—	—	2
Свега-Total . .	10.129	6.223	3.343	379	87	32	1	1	20.195
с удовицама у доби — et veuves à l'âge									
до 16 г.-de 16 ans et au-dessous	1	—	—	—	—	—	—	—	1
од 17—20 год.-de 17 à 20 ans	6	8	11	1	—	1	—	—	27
од 21—24 год.-de 21 à 24 ans	8	31	23	12	5	2	—	—	81
од 25—30 год.-de 25 à 30 ans	11	28	63	19	8	1	1	—	131
од 31—35 год.-de 31 à 35 ans	2	4	31	21	4	5	1	—	68
од 36—40 год.-de 36 à 40 ans	—	6	18	8	12	7	—	—	51
од 41—50 год.-de 41 à 50 ans	—	—	1	7	8	9	1	—	26
преко 50 г.-de plus de 50 ans	—	—	—	—	—	—	—	—	—
Свега-Total . .	28	77	147	68	37	25	3	—	385
с разведенима у доби — et divorcées à l'âge									
до 16 г.-de 16 ans et au-dessous	—	—	—	—	—	—	—	—	—
од 17—20 год.-de 17 à 20 ans	3	1	1	—	—	—	—	—	5
од 21—24 год.-de 21 à 24 ans	—	4	2	3	—	—	—	—	9
од 25—30 год.-de 25 à 30 ans	1	3	9	7	4	1	—	—	25
од 31—35 год.-de 31 à 35 ans	2	1	3	5	4	—	—	—	15
од 36—40 год.-de 36 à 40 ans	—	—	2	1	2	3	—	—	8
од 41—50 год.-de 41 à 50 ans	—	1	—	—	1	3	—	—	5
преко 50 г.-de plus de 50 ans	—	—	—	—	—	—	—	—	—
Свега-Total . .	6	10	17	16	11	7	—	—	67
У опште са женским у доби — et femmes en général à l'âge									
до 16 г.-de 16 ans et au-dessous	470	219	142	13	2	—	—	—	846
од 17—20 год.-de 17 à 20 ans	7.072	3.960	1.878	162	36	6	—	1	13.115
од 21—24 год.-de 21 à 24 ans	2.479	1.927	1.059	144	30	11	—	—	5.650
од 25—30 год.-de 25 à 30 ans	136	188	357	85	29	11	2	—	808
од 31—35 год.-de 31 à 35 ans	6	9	47	35	12	9	1	—	119
од 36—40 год.-de 36 à 40 ans	—	6	23	15	16	12	—	—	72
од 41—50 год.-de 41 à 50 ans	—	1	1	8	10	14	1	—	35
преко 50 г.-de plus de 50 ans	—	—	—	1	—	1	—	—	2
Свега-Total . .	10.163	6.310	3.507	463	135	64	4	1	20.647

5. Венчани по доби

г. Удовци — d. Veufs

Венчало се удоваца — Mariages entre veufs									
	у доби — à l'âge								
	до 20 год.-de 20 ans et au- dessous	од 21- 24 год. de 21 à 24 ans	од 25- 30 год. de 25 à 30 ans	од 31- 35 год. de 31 à 35 ans	од 36- 40 год. de 36 à 40 ans	од 41- 50 год. de 41 à 50 ans	од 51- 60 год. de 51 à 60 ans	преко 60 г.-de plus de 60 ans	у опште en général
	1	2	3	4	5	6	7	8	9
с девојкама у доби — et filles à l'âge									
до 16 г.-de 16 ans et au-dessous	2	13	29	11	3	1	—	—	59
од 17—20 год.-de 17 à 20 ans	57	173	394	196	102	19	2	—	943
од 21—24 год.-de 21 à 24 ans	18	74	203	126	84	33	—	—	538
од 25—30 год.-de 25 à 30 ans	2	5	37	38	38	35	1	—	156
од 31—35 год.-de 31 à 35 ans	—	—	6	7	5	5	1	—	24
од 36—40 год.-de 36 à 40 ans	—	—	—	1	3	5	1	—	10
од 41—50 год.-de 41 à 50 ans	—	—	—	—	—	—	1	1	2
преко 50 г.-de plus de 50 ans	—	—	—	—	—	—	—	—	—
Свега-Total . .	79	265	669	379	235	98	6	1	1.732
с удовицама у доби — et veuves à l'âge									
до 16 г.-de 16 ans et au-dessous	—	—	—	—	—	—	—	—	—
од 17—20 год.-de 17 à 20 ans	4	10	24	9	4	7	—	—	58
од 21—24 год.-de 21 à 24 ans	3	28	67	41	39	16	2	1	197
од 25—30 год.-de 25 à 30 ans	1	18	185	152	127	73	9	1	566
од 31—35 год.-de 31 à 35 ans	—	—	29	71	114	85	14	1	314
од 36—40 год.-de 36 à 40 ans	—	2	8	36	93	164	48	3	354
од 41—50 год.-de 41 à 50 ans	—	—	1	3	31	173	134	18	360
преко 50 г.-de plus de 50 ans	—	—	—	—	2	10	25	7	44
Свега-Total . .	8	58	314	312	410	528	232	31	1.893
с разведенима у доби — et divorcées à l'âge									
до 16 г.-de 16 ans et au-dessous	—	—	—	—	—	—	—	—	—
од 17—20 год.-de 17 à 20 ans	—	—	—	—	—	—	—	—	—
од 21—24 год.-de 21 à 24 ans	—	—	6	1	1	—	—	—	8
од 25—30 год.-de 25 à 30 ans	—	1	6	12	13	10	1	—	43
од 31—35 год.-de 31 à 35 ans	—	1	—	4	5	6	1	—	17
од 36—40 год.-de 36 à 40 ans	—	—	1	2	4	9	3	—	19
од 41—50 год.-de 41 à 50 ans	—	—	—	—	4	6	2	—	12
преко 50 г.-de plus de 50 ans	—	—	—	—	—	—	—	—	—
Свега-Total . .	—	2	13	19	27	31	7	—	99
у опште са женским у доби — et femmes en général à l'âge									
до 16 г.-de 16 ans et au-dessous	2	13	29	11	3	1	—	—	59
од 17—20 год.-de 17 à 20 ans	61	183	418	205	106	26	2	—	1.001
од 21—24 год.-de 21 à 24 ans	21	102	276	168	124	49	2	1	743
од 25—30 год.-de 25 à 30 ans	3	24	228	202	178	118	11	1	765
од 31—35 год.-de 31 à 35 ans	—	1	35	82	124	96	16	1	355
од 36—40 год.-de 36 à 40 ans	—	2	9	39	100	178	52	3	383
од 41—50 год.-de 41 à 50 ans	—	—	1	3	35	179	137	19	374
преко 50 г.-de plus de 50 ans	—	—	—	—	2	10	25	7	44
Свега-Total . .	87	325	996	710	672	657	245	32	3.724

5. Mariés par âge

д. Разведени — е. Divorcés

Венчадо се разведених — Mariages entre divorcés									
	у доби — à l'âge								
	до 20 год.-de 20 ans et au-dessous	од 21—24 год.-de 21 à 24 ans	од 25—30 год.-de 25 à 30 ans	од 31—35 год.-de 31 à 35 ans	од 36—40 год.-de 36 à 40 ans	од 41—50 год.-de 41 à 50 ans	од 51—60 год.-de 51 à 60 ans	преко 60 год.-de plus de 60 ans	у опште en général
	1	2	3	4	5	6	7	8	9
с девојкама у доби — et filles à l'âge									
до 16 год.-de 16 ans et au-dessous	—	—	1	—	—	—	—	—	1
од 17—20 год.-de 17 à 20 ans	2	9	25	10	4	—	—	—	50
од 21—24 год.-de 21 à 24 ans	—	5	8	8	2	—	—	—	23
од 25—30 год.-de 25 à 30 ans	—	3	5	2	2	2	—	—	14
од 31—35 год.-de 31 à 35 ans	—	—	1	2	1	1	—	—	5
од 36—40 год.-de 36 à 40 ans	—	—	—	—	—	—	—	—	—
од 41—50 год.-de 41 à 50 ans	—	—	—	—	—	—	—	—	—
преко 50 год.-de plus de 50 ans	—	—	—	—	—	—	—	—	—
Свега-Total . . .	2	17	40	22	9	3	—	—	93
с удовицама у доби — et veuves à l'âge									
до 16 год.-de 16 ans et au-dessous	—	—	—	—	—	—	—	—	—
од 17—20 год.-de 17 à 20 ans	—	—	—	2	—	—	—	—	2
од 21—24 год.-de 21 à 24 ans	—	—	—	—	—	—	—	—	—
од 25—30 год.-de 25 à 30 ans	—	—	5	3	1	—	—	—	9
од 31—35 год.-de 31 à 35 ans	—	—	—	2	3	—	—	—	5
од 36—40 год.-de 36 à 40 ans	—	—	—	1	2	1	1	—	5
од 41—50 год.-de 41 à 50 ans	—	—	—	1	—	4	1	—	6
преко 50 год.-de plus de 50 ans	—	—	—	—	—	—	—	—	—
Свега-Total . . .	—	—	5	9	6	5	2	—	27
с разведенима у доби — et divorcées à l'âge									
до 16 год.-de 16 ans et au-dessous	—	—	—	—	—	—	—	—	—
од 17—20 год.-de 17 à 20 ans	—	—	—	—	—	—	—	—	—
од 21—24 год.-de 21 à 24 ans	—	—	—	—	2	—	—	—	2
од 25—30 год.-de 25 à 30 ans	—	—	—	1	—	2	—	—	3
од 31—35 год.-de 31 à 35 ans	—	—	—	—	2	1	—	—	3
од 36—40 год.-de 36 à 40 ans	—	—	—	—	1	—	—	—	1
од 41—50 год.-de 41 à 50 ans	—	—	—	—	1	—	—	—	1
преко 50 год.-de plus de 50 ans	—	—	—	—	—	—	—	—	—
Свега-Total . . .	—	—	—	1	6	3	—	—	10
у опште са женским у доби — et femmes en général à l'âge									
до 16 год.-de 16 ans et au-dessous	—	—	1	—	—	—	—	—	1
од 17—20 год.-de 17 à 20 ans	2	9	25	12	4	—	—	—	52
од 21—24 год.-de 21 à 24 ans	—	5	8	8	4	—	—	—	25
од 25—30 год.-de 25 à 30 ans	—	3	10	6	4	3	—	—	26
од 31—35 год.-de 31 à 35 ans	—	—	1	4	6	2	—	—	13
од 36—40 год.-de 36 à 40 ans	—	—	—	1	2	2	1	—	6
од 41—50 год.-de 41 à 50 ans	—	—	—	1	1	4	1	—	7
преко 50 год.-de plus de 50 ans	—	—	—	—	—	—	—	—	—
Свега-Total . . .	2	17	45	32	21	11	2	—	130

5. Венчани по доби

b. Године узраста — f. Âge

Година узраста Âge	Венчаних мушких Mariés				Венчаних женских Mariées				Венчаних у опште Mariages en général			
	момака garçons	удоваца veufs	разведених divorcés	свега total	девојака filles	удовица veuves	разведених divorcées	свега total	момака и де- војака-céli- bataires	удоваца и удовица veufs et veuves	разведених divorcés et di- vorcées	свега total
	1	2	3	4	5	6	7	8	9	10	11	12
14	1	—	—	1	2	—	—	2	3	—	—	3
15	4	—	—	4	162	—	—	162	166	—	—	166
16	19	—	—	19	741	1	—	742	760	1	—	761
17	1.318	1	—	1.319	1.759	6	1	1.766	3.077	7	1	3.085
18	2.952	11	—	2.963	3.475	11	1	3.487	6.427	22	1	6.450
19	2.826	22	1	2.849	3.941	15	1	3.957	6.767	37	2	6.806
20	3.046	53	1	3.100	4.902	55	2	4.959	7.948	118	3	8.059
21	1.812	63	1	1.876	2.653	47	—	2.700	4.465	110	1	4.576
22	1.447	66	3	1.516	1.932	68	4	2.004	3.379	134	7	3.520
23	1.467	81	6	1.554	989	81	7	1.077	2.456	162	13	2.631
24	1.580	115	7	1.702	544	82	8	634	2.124	197	15	2.336
25	1.324	130	4	1.458	377	143	8	528	1.701	273	12	1.986
26	760	146	6	912	187	93	9	289	947	239	15	1.201
27	521	153	9	683	93	90	14	197	614	243	23	880
28	423	192	5	620	76	126	12	214	499	318	17	834
29	202	87	7	296	40	59	6	105	242	146	13	401
30	276	288	14	578	52	194	19	265	328	482	33	843
31	109	100	3	212	14	41	3	58	123	141	6	270
32	131	183	11	325	18	109	5	132	149	292	16	457
33	85	99	7	191	16	53	14	83	101	152	21	274
34	54	111	8	173	8	64	1	73	62	175	9	246
35	79	221	3	303	9	123	14	146	88	344	17	449
36	39	134	4	177	5	83	6	94	44	217	10	271
37	29	86	4	119	8	51	1	60	37	137	5	179
38	31	134	6	171	4	77	15	96	35	211	21	267
39	16	70	2	88	4	37	—	41	20	107	2	129
40	25	242	4	271	4	158	6	168	29	400	10	439
41	10	58	—	68	1	23	2	26	11	81	2	94
42	12	82	2	96	1	45	4	50	13	127	6	146
43	12	56	1	69	—	43	—	43	12	99	1	112
44	5	49	2	56	—	34	2	36	5	83	4	92
45	8	125	2	135	1	92	4	97	9	217	6	232
46	4	52	—	56	1	28	3	32	5	80	3	88
47	7	37	1	45	—	32	2	34	7	69	3	79
48	3	73	—	76	—	50	—	50	3	123	—	126
49	2	39	3	44	1	24	1	26	3	63	4	70
50	2	85	1	88	1	21	—	22	3	106	1	110
51	—	14	—	14	—	4	—	4	—	18	—	18
52	1	32	1	34	—	9	—	9	1	41	1	43
53	—	18	—	18	—	4	—	4	—	22	—	22
54	1	30	—	31	—	7	—	7	1	37	—	38
55	1	39	—	40	1	9	—	10	2	48	—	50
56	1	25	—	26	—	2	—	2	1	27	—	28
57	1	18	1	20	—	3	—	3	1	21	1	23
58	—	38	—	38	—	—	1	1	—	38	1	39
59	—	17	—	17	—	—	—	—	—	17	—	17
60	—	17	—	17	—	2	—	2	—	19	—	19
старијих au-dessus de 60 ans Св.-Total Просечно Moyenne	1	32	—	33	—	4	—	4	1	36	—	37
	20.647	3.724	130	24.501	22.022	2.303	176	24.501	42.669	6.027	306	49.002
	21.75	35.43	30.66	23.87	19.92	30.01	29.69	21.31	20.80	34.88	30.10	22.59

5. Mariés par âge

e. Просечна година старости — g. Âge moyen

ОКРУЗИ DÉPARTEMENTS DE	Просечна година старости венчаних Âge moyen des mariés							
	момака garçons	удовака veufs	разведених divorcés	мушких у опште hommes en général	девојака filles	удовица veuves	разведених divorcées	женских у опште-femmes en général
	1	2	3	4	5	6	7	8
Београдски-Belgrade	21·01	35·93	33·20	23·12	19·14	32·74	28·28	20·58
Ваљевски-Valjevo	22·70	37·35	30·87	25·54	19·85	31·56	32·83	21·08
Врањски-Vranja	21·50	33·66	35·50	23·12	20·15	32·36	27·00	21·34
Крагујевачки-Kragujevac	21·98	34·53	32·00	23·93	19·89	32·39	30·25	21·03
Крајински-Krajina	21·50	36·84	32·47	24·03	19·58	34·64	33·92	21·36
Крушевачки-Kruševac	21·63	33·71	31·40	23·63	20·15	40·31	24·00	22·19
Моравски-Morava	20·67	34·52	32·25	22·61	19·41	42·00	36·33	21·61
Нишки-Niš	21·79	33·26	32·50	23·17	20·45	32·47	31·20	22·19
Пиротски-Pirot	22·50	34·95	—	23·38	20·33	33·65	29·00	21·60
Подрински-Podrinje	22·96	37·16	32·73	26·60	20·58	33·37	28·76	22·20
Пожаревачки-Požarevac	20·94	34·24	24·54	22·51	19·71	33·02	27·86	20·81
Руднички-Rudnik	21·41	42·27	20·67	25·64	20·01	34·40	32·00	21·51
Смедеревски-Smederevo	20·68	34·93	30·92	22·31	19·94	33·70	29·57	21·05
Тимочки-Timok	20·58	34·88	35·29	22·35	19·71	33·60	33·40	21·09
Топлички-Toplica	21·15	32·60	28·00	23·04	19·44	30·11	34·50	20·36
Ужички-Užice	23·01	35·38	32·00	25·60	19·99	33·07	—	21·07
Чачански-Čačak	22·39	35·99	27·80	25·00	19·47	33·96	29·25	20·89
Београд-La ville de Belgrade	28·00	39·30	35·90	29·80	21·85	33·68	30·26	23·52
По варошима-Dans les villes	25·43	38·90	34·63	27·65	20·76	33·81	31·27	22·55
По селима-Dans les villages	21·28	34·98	28·78	23·40	19·81	34·05	28·56	21·15
Свега-Total	21·75	35·43	30·66	23·87	19·92	30·01	29·69	21·31
1902	21·57	35·35	34·25	23·67	19·80	33·42	31·92	21·19
1901	21·77	35·04	32·83	24·11	19·92	33·64	31·53	21·56
1900	22·09	36·03	35·03	24·03	19·82	33·67	32·03	21·25
1899	21·71	35·10	34·12	23·92	19·72	32·97	32·23	21·25
1898	21·80	35·36	34·72	24·28	19·71	33·06	31·61	21·43

6. Време трајања бракова и плодност њихова
6. Durée des mariages et leur fécondité

ОКРУЗИ DÉPARTEMENTS DE	Број сталних бракова по попису од 1890 до 1895 и 1900 године Nombre des mariages existants d'après le recensement de 1890—1895 et 1900	Од 1894 до 1903 просечни број De 1894 à 1903 nombre moyen		Време трајања једнога брака (година)-Durée d'un mariage (ans)	Просечни број деце рођене у једном браку за време трајања његова Nombre moyen des enfants issus d'un mariage pendant sa durée
		венчања des mariages	у браку рођене деце des enfants légitimes		
	1	2	3	4	5
Београдски-Belgrade	22.716	1.243	5.469	18·27	4·40
Ваљевски-Valjevo	23.258	1.268	5.450	18·34	4·29
Врањски-Vranja	38.987	2.039	8.678	19·12	4·26
Крагујевачки-Kragujevac	29.007	1.593	6.355	18·20	3·99
Крајински-Krajina	20.446	1.043	3.760	19·60	3·60
Крушевачки-Kruševac	23.372	1.309	5.627	17·85	4·30
Моравски-Morava	34.519	1.678	6.914	20·67	4·12
Нишки-Niš	32.121	1.620	6.583	19·83	4·06
Пиротски-Pirot	17.906	903	3.979	19·83	4·41
Подрински-Podrinje	36.557	1.791	8.750	20·41	4·89
Пожаревачки-Požarevac	47.619	2.138	8.254	22·27	3·86
Руднички-Rudnik	12.556	729	2.965	17·22	4·07
Смедеревски-Smederevo	22.985	1.147	5.055	20·04	4·41
Тимочки-Timok	28.448	1.319	4.165	21·57	3·16
Топлички-Toplica	15.930	908	3.985	17·54	4·39
Ужички-Užice	23.072	1.226	5.192	18·82	4·23
Чачански-Čačak	23.632	1.199	4.746	19·71	3·96
Београд-La ville de Belgrade	9.906	626	1.401	15·82	2·24
По варошима-Dans les villes	54.898	2.898	10.064	18·94	3·47
По селима-Dans les villages	408.139	20.881	87.264	19·55	4·18
Свега-Total	463.037	23.779	97.328	19·47	4·09
Од 1881—1890 год.	398.358	21.444	88.178	18·58	4·11

**7. Венчања од 1874—1903 године — 7. Mariages de
1874 à 1903**

Године Années	Венчања у опште Mariages en général	Број венчаних — Mariages entre									
		момака с-garçons			удоваца с-veufs			разведених с-di- vorcés			
		девојкама et filles	удовицама et veuves	разведенима et divorcées	девојкама et filles	удовицама et veuves	разведенима et divorcées	девојкама et filles	удовицама et veuves	разведенима et divorcées	
1	2	3	4	5	6	7	8	9	10	11	
1874 . .	15.468	—	—	—	—	—	—	—	—	—	—
1875 . .	15.088	—	—	—	—	—	—	—	—	—	—
1876 . .	10.556	—	—	—	—	—	—	—	—	—	—
1877 . .	17.430	—	—	—	—	—	—	—	—	—	—
1878 . .	13.793	—	—	—	—	—	—	—	—	—	—
1879 . .	24.544	—	—	—	—	—	—	—	—	—	—
1880 . .	20.443	14.953	890	—	1.315	3.285	—	—	—	—	—
1881 . .	20.932	16.320	759	—	1.118	2.735	—	—	—	—	—
1882 . .	22.008	17.724	680	—	1.254	2.350	—	—	—	—	—
1883 . .	22.097	18.236	631	—	1.116	2.114	—	—	—	—	—
1884 . .	20.370	16.698	727	—	1.101	1.844	—	—	—	—	—
1885 . .	17.107	13.689	583	—	970	1.865	—	—	—	—	—
1886 . .	23.326	18.694	726	—	1.411	2.495	—	—	—	—	—
1887 . .	22.555	18.062	714	—	1.297	2.482	—	—	—	—	—
1888 . .	22.737	18.382	612	40	1.287	2.297	49	37	27	6	—
1889 . .	21.753	17.620	484	31	1.395	2.125	42	33	17	6	—
1890 . .	21.555	16.789	508	39	1.639	2.462	63	32	20	3	—
1891 . .	23.196	18.188	569	57	1.637	2.535	84	61	53	12	—
1892 . .	21.018	16.370	561	46	1.535	2.360	55	53	33	5	—
1893 . .	23.679	18.248	627	62	1.777	2.812	66	47	32	8	—
1894 . .	24.963	19.725	564	57	1.686	2.766	64	52	42	7	—
1895 . .	20.599	16.025	557	58	1.421	2.358	79	51	43	7	—
1896 . .	20.841	16.193	510	70	1.543	2.321	91	59	42	12	—
1897 . .	21.157	16.681	518	72	1.573	2.096	95	76	37	9	—
1898 . .	22.521	17.874	471	58	1.657	2.244	103	65	39	10	—
1899 . .	24.456	19.871	471	64	1.692	2.161	98	63	32	4	—
1900 . .	31.203	26.147	634	79	1.721	2.333	118	89	55	27	—
1901 . .	21.030	16.794	457	45	1.542	1.965	95	75	46	11	—
1902 . .	26.518	21.983	432	57	1.741	2.080	108	77	29	11	—
1903 . .	24.501	20.196	384	67	1.733	1.892	99	93	27	10	—

8. Рођења по окрузима — 8. Naissances par départements

ОКРУЗИ DÉPARTEMENTS DE	Број рођених (без мртворођених)-Nombre des naissances (morts-nés non compris)									Број мртворођених-Nombre des morts-nés						Рођених у опште Naissances en général					
	у браку-enfants légitimes			ванбрачно enfants naturels			у опште-en général			у браку-enfants légitimes			ванбрачно-enfants naturels			у опште en général			мушких garçons	женских filles	свега total
	мушких garçons	женских filles	свега total	мушких garçons	женских filles	свега total	мушких garçons	женских filles	свега total	мушких garçons	женских filles	свега total	мушких garçons	женских filles	свега total	мушких garçons	женских filles	свега total			
	1	2	3	4	5	6	7	8	9	10	11	12	13	14	15	16	17	18	19	20	21
Београдски-Belgrade . . .	3.035	2.975	6.040	47	38	85	3.112	3.013	6.125	54	40	94	1	2	3	55	42	97	3.167	3.055	6.222
Ваљевски-Valjevo . . .	2.988	2.824	5.812	38	38	76	3.026	2.862	5.888	99	65	164	5	2	7	104	67	171	3.130	2.929	6.059
Врањски-Vranja . . .	4.799	4.524	9.323	21	29	50	4.820	4.553	9.373	139	129	268	3	2	5	142	131	273	4.962	4.684	9.646
Крагујевачки-Kragujevac . . .	3.348	3.247	6.595	34	27	61	3.382	3.274	6.656	75	42	117	1	—	1	76	42	118	3.458	3.316	6.774
Крајински-Krajina . . .	1.960	1.937	3.897	31	31	62	1.991	1.968	3.959	101	55	156	1	2	3	102	57	159	2.093	2.025	4.118
Крушевачки-Kruševac . . .	3.387	3.115	6.502	18	15	33	3.405	3.130	6.535	81	49	130	—	—	—	81	49	130	3.486	3.179	6.665
Моравски-Morava . . .	3.860	3.613	7.473	18	12	30	3.878	3.625	7.503	84	49	133	—	—	—	84	49	133	3.962	3.674	7.636
Нишки-Niš	3.556	3.416	6.972	14	16	30	3.570	3.432	7.002	127	107	234	1	1	2	128	108	236	3.698	3.540	7.238
Пиротски-Pirot	2.313	2.132	4.445	7	5	12	2.320	2.137	4.457	44	14	58	—	—	—	44	14	58	2.364	2.151	4.515
Подрински-Podrinje	4.708	4.449	9.157	59	42	101	4.767	4.491	9.258	84	68	152	1	5	6	85	73	158	4.852	4.564	9.416
Пожаревачки-Požarevac	4.538	4.455	8.993	72	83	155	4.610	4.538	9.148	42	31	73	1	1	2	43	32	75	4.653	4.570	9.223
Руднички-Rudnik	1.604	1.533	3.137	21	19	40	1.625	1.552	3.177	34	24	58	1	—	1	35	24	59	1.660	1.576	3.236
Смедеревски-Smederevo	2.771	2.632	5.403	56	60	116	2.827	2.692	5.519	35	32	67	—	1	1	35	33	68	2.862	2.725	5.587
Тимочки-Timok	2.182	1.968	4.150	11	11	22	2.193	1.979	4.172	73	35	108	2	—	2	75	35	110	2.268	2.014	4.282
Топлички-Toplica	2.415	2.179	4.594	12	12	24	2.427	2.191	4.618	92	70	162	—	—	—	92	70	162	2.519	2.261	4.780
Ужички-Užice	2.899	2.498	5.397	31	30	61	2.930	2.528	5.458	21	8	29	—	—	—	21	8	29	2.951	2.536	5.487
Чачански-Čačak	2.514	2.461	4.975	32	27	59	2.546	2.488	5.034	36	26	62	2	—	2	38	26	64	2.584	2.514	5.098
Београд-La ville de Belgrade	821	732	1.553	55	63	118	876	795	1.671	62	39	101	2	1	3	64	40	104	940	835	1.775
По варошима-Dans les villes	5.227	4.979	10.206	131	135	266	5.358	5.114	10.472	179	130	309	5	3	8	184	133	317	5.542	5.247	10.789
По селима-Dans les villages	48.501	45.711	94.212	446	423	869	48.947	46.134	95.081	1.104	753	1.857	16	14	30	1.120	767	1.887	50.067	46.901	96.968
Свега-Total	53.728	50.690	104.418	577	558	1.135	54.305	51.248	105.553	1.283	883	2.166	21	17	38	1.304	900	2.204	55.609	52.148	107.757

9. Рођења по месецима — 9. Naissances par mois

М Е С Е Ц И MOIS	Број рођених (без мртворођених) Nombre des naissances (morts-nés non compris)									Број мртворођених Nombre des morts-nés									Рођених у опште Naissances en général		
	у браку-enfants légitimes			ванбрачно enfants naturels			у опште en général			у браку enfants légitimes			ванбрачно enfants naturels			у опште en général			мушких garçons	женских- filles	свега-total
	мушких garçons	женских filles	свега-total	мушких- garçons	женских- filles	свега-total	мушких garçons	женских filles	свега-total	мушких garçons	женских- filles	свега-total	мушких- garçons	женских- filles	свега-total	мушких garçons	женских- filles	свега-total			
	1	2	3	4	5	6	7	8	9	10	11	12	13	14	15	16	17	18	19	20	21
Јануар-Janvier	4.194	3.955	8.149	49	58	107	4.243	4.013	8.256	99	56	155	1	1	2	100	57	157	4.313	4.070	8.413
Фебруар-Février	4.770	4.551	9.321	69	50	119	4.839	4.601	9.440	114	77	191	2	5	7	116	82	198	4.955	4.683	9.638
Март-Mars	5.259	4.892	10.151	59	47	106	5.318	4.939	10.257	153	105	258	—	—	—	153	105	258	5.471	5.044	10.515
Април-Avril	4.856	4.592	9.448	53	40	93	4.909	4.632	9.541	116	86	202	—	1	1	116	87	203	5.025	4.719	9.744
Мај-Mai	4.756	4.718	9.474	49	41	90	4.805	4.759	9.564	109	71	180	2	2	4	111	73	184	4.916	4.832	9.748
Јун-Juin	4.338	4.202	8.540	51	53	104	4.389	4.255	8.644	89	69	158	6	2	8	95	71	166	4.484	4.326	8.810
Јул-Juillet	4.932	4.428	9.360	54	40	94	4.986	4.468	9.454	102	69	171	4	1	5	106	70	176	5.092	4.538	9.630
Август-Août	4.741	4.469	9.210	45	56	101	4.786	4.525	9.311	104	70	174	1	—	1	105	70	175	4.891	4.595	9.486
Септембар-Septembre	4.540	4.219	8.759	41	46	87	4.581	4.265	8.846	89	65	154	—	3	3	89	68	157	4.670	4.333	9.003
Октобар-October	4.975	4.577	9.552	36	51	87	5.011	4.628	9.639	104	61	165	2	—	2	106	61	167	5.117	4.689	9.806
Новембар-Novembre	3.581	3.507	7.088	31	40	71	3.612	3.547	7.159	116	70	186	1	1	2	117	71	188	3.729	3.618	7.347
Децембар-Décembre	2.786	2.580	5.366	40	36	76	2.826	2.616	5.442	88	84	172	2	1	3	90	85	175	2.916	2.701	5.617
Пролеће-Printemps	14.871	14.202	29.073	161	128	289	15.032	14.330	29.362	378	262	640	2	3	5	380	265	645	15.412	14.595	30.007
Лето-Été	14.011	13.099	27.110	150	149	299	14.161	13.248	27.409	295	208	503	11	3	14	306	211	517	14.467	13.459	27.926
Јесен-Automne	13.096	12.303	25.399	108	137	245	13.204	12.440	25.644	309	196	505	3	4	7	312	200	512	13.516	12.640	26.156
Зима-Hiver	11.750	11.086	22.836	158	144	302	11.908	11.230	23.138	301	217	518	5	7	12	306	224	530	12.214	11.454	23.668
Свега-Total	53.728	50.690	104.418	577	558	1.135	54.305	51.248	105.553	1.283	883	2.166	21	17	38	1.304	900	2.204	55.609	52.148	107.757
1902	49.985	46.990	96.975	516	509	1.025	50.501	47.499	98.000	1.075	866	1.941	18	10	28	1.093	876	1.969	51.594	48.375	99.969
1901	48.933	46.350	95.283	537	528	1.065	49.470	46.878	96.348	1.062	804	1.866	14	12	26	1.076	816	1.892	50.546	47.694	98.240
1900	53.321	50.202	103.523	655	594	1.249	53.976	50.796	104.772	924	710	1.634	25	14	39	949	724	1.673	54.925	51.520	106.445
1899	49.237	45.886	95.123	583	540	1.123	49.820	46.426	96.246	691	541	1.232	10	5	15	701	546	1.247	50.521	46.972	97.493

10. Рођења по окрузима и по месецима — 10. Naissances par départements et par mois

ОКРУЗИ DÉPARTEMENTS DE	Б р о ј р о ђ е н и х — N o m b r e d e s n a i s s a n c e s																П р о с е ч н о у ј е д н о м м е с е ц у — E n m o y e n n e p a r m o i s	
	у м е с е ц у - a u m o i s d e												у п р о л е т е printemps	л е т и - е т е été	у ј е с е н automne	з и м и - h i v e r		с в е р а - t o t a l
	ј а н у а р у janvier	ф е б р у а р у février	м а р т у mars	а п р и л у avril	м а ј у mai	ј у н у juin	ј у л у juillet	а в г у с т у août	с е п т е м б р у septembre	о к т о б р у octobre	н о в е м б р у novembre	д е к е м б р у décembre						
1	2	3	4	5	6	7	8	9	10	11	12	13	14	15	16	17	18	
Београдски-Belgrade	468	546	596	590	667	552	575	514	466	535	374	242	1.853	1.641	1.375	1.256	6.125	510
Ваљевски-Vaļevo	653	583	564	554	544	499	479	410	549	505	352	166	1.662	1.418	1.406	1.402	5.888	491
Брањски-Vranja	679	711	861	800	705	778	824	918	885	905	765	542	2.366	2.520	2.555	1.932	9.373	781
Крагујевачки-Kragujevac	469	665	690	680	692	526	535	521	514	635	403	326	2.062	1.582	1.552	1.460	6.656	555
Крајински-Krajina	307	306	394	352	363	344	394	344	356	345	231	223	1.109	1.082	932	836	3.959	330
Крушевачки-Kruševac	401	594	711	693	674	502	581	587	502	556	411	323	2.078	1.670	1.469	1.318	6.535	545
Моравски-Morava	424	572	780	669	771	599	676	677	571	769	523	369	2.220	1.952	1.866	1.465	7.503	625
Нишки-Niš	517	619	657	565	573	562	702	668	593	644	474	428	1.795	1.932	1.711	1.564	7.002	583
Пиротски-Pirot	381	319	238	305	275	316	434	537	445	513	399	295	818	1.287	1.357	995	4.457	371
Подрињски-Podrinje	699	864	953	886	789	803	843	776	794	863	527	461	2.628	2.422	2.184	2.024	9.258	772
Пожаревачки-Požarevac	700	770	857	755	837	805	900	845	778	757	619	525	2.449	2.550	2.154	1.995	9.148	762
Руднички-Rudnik	283	315	329	307	325	225	216	236	255	314	199	173	961	677	768	771	3.177	265
Смедеревски-Smederevo	418	483	524	504	591	448	472	492	439	453	382	313	1.619	1.412	1.274	1.214	5.519	460
Тимочки-Timok	324	368	366	322	297	333	435	412	392	364	297	262	985	1.180	1.053	954	4.172	348
Топлички-Toplica	356	409	454	468	432	387	410	401	398	366	278	259	1.354	1.198	1.042	1.024	4.618	385
Ужички-Užice	568	581	600	523	482	410	400	425	397	489	416	167	1.605	1.235	1.302	1.316	5.458	455
Чачански-Čačak	410	476	536	422	417	429	437	372	381	493	373	288	1.375	1.238	1.247	1.174	5.034	419
Београд-La ville de Belgrade	199	159	147	146	130	126	141	146	128	133	136	80	423	413	397	438	1.671	139
По варошима-Dans les villes	994	981	971	922	807	807	916	928	849	928	734	635	2.700	2.651	2.511	2.610	10.472	873
По селима-Dans les villages	7.262	8.459	9.286	8.619	8.757	7.837	8.538	8.383	7.997	8.711	6.425	1.807	26.662	24.758	23.133	20.528	95.081	7.423
Свeгa-Total	8.256	9.440	10.257	9.541	9.564	8.644	9.454	9.311	8.846	9.639	7.159	5.442	29.362	27.409	25.644	23.138	105.558	8.796
Процент-Pour-cent	7.82	8.94	9.72	9.04	9.06	8.19	8.96	8.82	8.38	9.13	6.78	5.16	27.82	25.97	24.29	21.92	100.00	—

11. Број рођене деце по занимању родитеља — 11. Nombre des naissances d'après la profession des parents

ЗАНИМАЊА PROFESSIONS	Број рођених — Nombre des naissances									Процент рођених — Pour-cent des naissances								
	у браку enfants légitimes			ванбрачних enfants naturels			у оште en général			у браку enfants légitimes			ванбрачних enfants naturels			у оште en général		
	МУШКИХ garçons	ЖЕНСКИХ filles	свега-total	МУШКИХ garçons	ЖЕНСКИХ filles	свега-total	МУШКИХ garçons	ЖЕНСКИХ filles	свега-total	МУШКИХ garçons	ЖЕНСКИХ filles	свега-total	МУШКИХ garçons	ЖЕНСКИХ filles	свега-total	МУШКИХ garçons	ЖЕНСКИХ filles	свега-total
	1	2	3	4	5	6	7	8	9	10	11	12	13	14	15	16	17	18
Свештеници-Prêtres . .	66	61	127	—	—	—	66	61	127	0·12	0·12	0·12	—	—	—	0·12	0·12	0·12
Чиновници-Employés .	411	336	747	—	—	—	411	336	747	0·77	0·66	0·72	—	—	—	0·74	0·66	0·71
Наставници-Instituteurs	158	145	303	—	—	—	158	145	303	0·30	0·29	0·29	—	—	—	0·29	0·28	0·29
Трговци-Commerçants .	968	882	1.850	—	—	—	968	882	1.850	1·80	1·74	1·77	—	—	—	1·79	1·72	1·75
Занатлије-Artisans . .	2.005	1.927	3.932	60	69	129	2.065	1.996	4.061	3·73	3·80	3·77	10·40	12·36	11·36	3·81	3·90	3·85
Војници-Militaires . .	109	92	201	—	—	—	109	92	201	0·20	0·18	0·20	—	—	—	0·20	0·17	0·19
Служитељи-Serviteurs .	136	141	277	—	—	—	136	141	277	0·25	0·28	0·26	—	—	—	0·25	0·28	0·26
Земљорадници-Agriculteurs	48.952	46.229	95.181	423	394	817	49.375	46.623	95.998	91·11	91·20	91·15	73·31	70·61	71·98	90·92	90·98	90·94
Какво друго-Autres . .	587	550	1.137	—	—	—	587	550	1.137	1·09	1·08	1·09	—	—	—	1·08	1·07	1·08
Шваље-Couturières . .	—	—	—	3	2	5	3	2	5	—	—	—	0·52	0·36	0·44	0·01	—	—
Праље-Blanchisseuses .	—	—	—	4	2	6	4	2	6	—	—	—	0·69	0·36	0·53	0·01	—	0·01
Служавке-Servantes . .	31	35	66	38	43	81	69	78	147	0·06	0·07	0·06	6·59	7·71	7·14	0·13	0·15	0·14
Надничарке-Journalières	305	292	597	49	48	97	354	340	694	0·57	0·58	0·57	8·49	8·60	8·55	0·65	0·67	0·66
Свега-Total . . .	53.728	50.690	104.418	577	558	1.135	54.305	51.248	105.553	100·00	100·00	100·00	100·00	100·00	100·00	100·00	100·00	100·00
1902	49.985	46.990	96.975	516	509	1.025	50.501	47.499	98.000	—	—	—	—	—	—	—	—	—
1901	48.933	46.350	95.283	537	528	1.065	49.470	46.878	96.348	—	—	—	—	—	—	—	—	—
1900	53.321	50.202	103.523	555	594	1.249	53.976	50.796	104.772	—	—	—	—	—	—	—	—	—
1899	49.237	45.886	95.123	583	540	1.123	49.820	46.426	96.246	—	—	—	—	—	—	—	—	—

12. Размере рођења — 12. Proportions des naissances

О К Р У Ж И DÉPARTEMENTS DE	На 100 женских долазило је мушких код-Garçons pour 100 filles				Процент рођених Pour-cent des nais- sances			
	живо- рођених nés-vivants		мртворођених morts-nés	рођених у опште naissances en général	живих nés- vivants		мртворођених morts-nés	у опште en général
	у браку légitimes	ванбрачно naturels			у браку légitimes	ванбрачно naturels		
	1	2	3	4	5	6	7	8
Београдски-Belgrade	102·02	123·70	130·95	103·67	97·07	1·37	1·56	100·00
Ваљевски-Valjevo	105·77	100·00	155·22	105·73	95·92	1·25	2·83	100·00
Врањски-Vranja	106·08	72·41	108·40	105·94	96·65	0·52	2·83	100·00
Крагујевачки-Kragujevac	103·11	125·93	180·95	104·28	97·36	0·90	1·74	100·00
Крајински-Krajina	101·19	100·00	178·95	103·36	94·63	1·51	3·86	100·00
Крушевачки-Kruševac	108·73	120·00	165·31	109·66	97·55	0·50	1·95	100·00
Моравски-Morava	106·85	150·00	171·43	107·84	97·87	0·39	1·74	100·00
Нишки-Niš	104·10	87·50	118·52	104·46	96·33	0·41	3·26	100·00
Пиротски-Pirot	108·49	140·00	314·29	109·90	98·45	0·27	1·28	100·00
Подрински-Podrinje	105·82	100·48	116·44	106·31	97·25	1·07	1·68	100·00
Пожаревачки-Požarevac	101·90	86·74	134·40	101·82	97·51	1·68	0·81	100·00
Руднички-Rudnik	104·62	110·53	145·83	105·33	96·94	1·24	1·82	100·00
Смедеревски-Smederevo	105·28	93·33	106·06	105·03	96·71	2·08	1·21	100·00
Тимочки-Timok	110·88	100·00	214·30	112·61	96·92	0·51	2·57	100·00
Топлички-Toplica	110·83	100·00	131·43	111·41	96·11	0·50	3·39	100·00
Ужички-Užice	116·05	103·33	262·50	116·36	98·36	1·11	0·53	100·00
Чачански-Čačak	102·15	118·52	146·15	102·78	97·59	1·16	1·25	100·00
Београд-La ville de Belgrade	112·16	87·30	160·00	112·57	87·49	6·65	5·86	100·00
По варошима-Dans les villes	104·98	97·04	138·35	105·43	94·60	2·47	2·94	100·00
По селима-Dans les villages	106·10	105·44	146·02	106·75	97·16	0·90	1·94	100·00
Свега-Total	105·99	103·41	144·89	106·64	96·90	1·05	2·05	100·00
1902	106·37	103·12	120·73	106·65	97·00	1·02	1·98	100·00
1901	105·57	101·70	131·86	105·98	96·98	1·09	1·93	100·00
1900	106·21	110·27	131·08	106·61	97·26	1·17	1·57	100·00
1899	107·30	107·96	128·39	107·56	97·57	1·15	1·28	100·00
1898	105·55	94·00	137·22	105·72	97·80	1·10	1·10	100·00
1897	105·69	106·18	140·60	106·00	97·87	1·11	1·02	100·00
1896	104·37	111·81	119·02	104·58	98·02	1·06	0·92	100·00
1895	105·20	106·70	143·09	105·49	98·03	1·11	0·86	100·00
1894	105·62	104·76	123·35	105·74	98·17	1·06	0·77	100·00

13. Близанци и тројници — 13. Accouchements multiples

а. Преглед по окрузима — a. Tableau par départements

ОКРУЗИ Départements de	Број случајева рођених Nombre des accouchements									Број — Nombre des accouchements					
	близнака-doubles				тројника-triples					близнака-doubles			тројника triples		
	оба детета		једно мушко и једно женско un garçon et une fille	свeгa-total	сва три детета		1 мушко и 2 женска 1 garçon et 2 filles	1 женско и 2 мушка 1 fille et 2 garçons	свeгa-total	мушких-garçons	женских-filles	свeгa-total	мушких-garçons	женских-filles	свeгa-total
	мушка-deux garçons	женска-deux filles			мушка-trois garçons	женска-trois filles									
1	2	3	4	5	6	7	8	9	10	11	12	13	14	15	
Београдски-Belgrade	30	18	30	78	6	9	8	7	10	90	66	156	2	1	3
Ваљевски-Valjevo	43	28	42	113	—	—	—	1	1	128	98	226	2	1	3
Врањски-Vranja	28	21	42	91	—	—	—	—	—	98	84	182	—	—	—
Крагујевачки-Kragujevac	31	25	28	84	—	—	1	—	1	90	78	168	1	2	3
Крајински-Krajina	21	18	19	58	1	—	—	—	1	61	55	116	3	—	3
Крушевачки-Krusevac	21	18	42	81	—	—	—	1	1	84	78	162	2	1	3
Моравски-Morava	24	26	30	80	—	—	1	—	1	78	82	160	1	2	3
Нишки-Niš	25	36	35	96	—	—	—	—	—	85	107	192	—	—	—
Пиротски-Pirot	7	10	21	38	—	—	1	—	1	35	41	76	1	2	3
Подрински-Podrinje	48	31	70	149	—	—	1	1	2	166	132	298	3	3	6
Пољаревачки-Pozarevac	24	29	31	84	—	—	—	2	2	79	89	168	4	2	6
Руднички-Rudnik	4	18	22	44	1	—	—	—	1	30	58	88	3	—	3
Смедеревски-Smederevo	18	17	32	67	1	—	1	—	2	68	66	134	4	2	6
Тимочки-Timok	12	10	7	29	—	—	—	—	—	31	27	58	—	—	—
Топлички-Toplica	20	22	24	66	—	—	—	—	—	64	68	132	—	—	—
Ужички-Uzice	22	21	29	72	—	—	1	—	1	73	71	144	1	2	3
Чачански-Čačak	25	23	23	71	—	—	—	—	—	73	69	142	—	—	—
Београд-La ville de Belgrade	6	7	7	20	—	—	—	—	—	19	21	40	—	—	—
По варошима-Dans les villes	40	29	39	108	—	—	—	—	—	119	97	216	—	—	—
По селима-Dans les villages	369	349	495	1.213	3	—	6	6	15	1.233	1.193	2.426	27	18	45
Свeгa-Total	409	378	534	1.321	3	—	6	6	15	1.352	1.290	2.642	27	18	45
1902	364	360	533	1.257	4	2	2	4	12	1.261	1.253	2.514	22	14	36
1901	385	365	552	1.302	—	2	5	—	7	1.322	1.282	2.604	5	16	21
1900	436	434	628	1.498	2	7	6	8	23	1.500	1.496	2.996	28	42	70
1899	367	377	608	1.352	2	—	2	2	6	1.342	1.362	2.704	12	6	18
1898	234	243	641	1.118	6	4	7	4	21	1.109	1.127	2.236	34	30	64
1897	296	247	691	1.234	3	3	4	7	17	1.283	1.185	2.468	27	25	52
1896	233	276	708	1.217	2	2	3	6	13	1.174	1.260	2.434	21	18	39
1895	269	251	827	1.347	3	—	6	3	12	1.365	1.329	2.694	21	15	36
1894	272	248	746	1.266	—	3	7	4	14	1.290	1.242	2.532	15	27	42

13. Близанци и тројници — 13. Accouchements multiples

б. Преглед по месецима — b. Tableau par mois

МЕСЕЦИ MOIS	Број случајева рођених Nombre des accouchements								Број — Nombre des accouchements						
	близнака-doubles				тројника-triples				близнака-doubles			тројника triples			
	оба детета		једно мушко и једно женско un garçon et une fille	св е г а - t o t a l	сва три детета		1 мушко и 2 женска 1 garçon et 2 filles	1 женско и 2 мушка 1 fille et 2 garçons	св е г а - t o t a l	МУШКИХ- GARÇONS	ЖЕНСКИХ- FILLES	св е г а - t o t a l	МУШКИХ- GARÇONS	ЖЕНСКИХ- FILLES	св е г а - t o t a l
	мушка-deux garçons	женска-deux filles			мушка-trois garçons	женска-trois filles									
1	2	3	4	5	6	7	8	9	10	11	12	13	14	15	
Јануар-Janvier	37	30	63	130	—	—	1	—	1	137	123	260	1	2	3
Фебруар-Février	53	32	55	140	—	—	—	1	1	161	119	280	2	1	3
Март-Mars	50	48	69	167	—	—	1	1	2	169	165	334	3	3	6
Април-Avril	38	39	47	124	1	—	—	—	1	123	125	248	3	—	3
Мај-Mai	31	32	40	103	—	—	—	—	—	102	104	206	—	—	—
Јун-Juin	30	32	44	106	—	—	1	1	2	104	108	212	3	3	6
Јул-Juillet	24	37	33	94	—	—	—	—	—	81	107	188	—	—	—
Август-Août	40	32	40	112	—	—	—	—	—	120	104	224	—	—	—
Септембар-Septem- bre	33	31	39	103	1	—	2	2	5	105	101	206	9	6	15
Октобар-October	25	21	42	88	—	—	—	—	—	92	84	176	—	—	—
Новембар-Novem- bre	18	23	25	66	—	—	—	—	—	61	71	132	—	—	—
Децембар-Décem- bre	30	21	37	88	1	—	1	1	3	97	79	176	6	3	9
Пролеће-Printemps	119	119	156	394	1	—	1	1	3	394	394	788	6	3	9
Лето-Eté	94	101	117	312	—	—	1	1	2	305	319	624	3	3	6
Јесен-Automne	76	75	106	257	1	—	2	2	5	258	256	514	9	6	15
Зима-Hiver	120	83	155	358	1	—	2	2	5	395	321	716	9	6	15
Св е г а - T o t a l	409	378	534	1.321	3	—	6	6	15	1.352	1.290	2.642	27	18	45
1902	364	360	533	1.257	4	2	2	4	12	1.261	1.253	2.514	22	14	36
1901	385	365	552	1.302	—	2	5	—	7	1.322	1.282	2.604	5	16	21
1900	436	434	628	1.498	2	7	6	8	23	1.500	1.496	2.996	28	42	70
1899	367	377	608	1.352	2	—	2	2	6	1.342	1.362	2.704	12	6	18
1898	234	243	641	1.118	6	4	7	4	21	1.109	1.127	2.236	34	30	64
1897	296	247	691	1.234	3	3	4	7	17	1.283	1.185	2.468	27	25	52
1896	233	276	708	1.217	2	2	3	6	13	1.174	1.260	2.434	21	18	39
1895	269	251	827	1.347	3	—	6	3	12	1.365	1.329	2.694	21	15	36
1894	272	248	746	1.266	—	3	7	4	14	1.290	1.242	2.532	15	27	42

14. Рођења од 1874—1903 год. — 14. Naissances de 1874 à 1903

Г О Д И Н Е ANNÉES	Број рођених — Nombre des naissances								
	у браку - enfants légitimes			ванбрачних enfants naturels			у опште - en général		
	МУШКИХ garçons	ЖЕНСКИХ filles	свѣга total	МУШКИХ garçons	ЖЕНСКИХ filles	свѣга total	МУШКИХ garçons	ЖЕНСКИХ filles	свѣга total
	1	2	3	4	5	6	7	8	9
1874	28.696	27.546	56.242	138	116	254	28.834	27.662	56.496
1875	32.234	30.586	62.820	125	131	256	32.359	30.717	63.076
1876	29.198	27.690	56.888	149	111	260	29.347	27.801	57.148
1877	23.583	21.918	45.501	125	128	253	23.708	22.046	45.754
1878	26.959	25.418	52.377	195	163	358	27.154	25.581	52.735
1879	34.650	32.020	66.670	229	251	480	34.879	32.271	67.150
1880	35.974	33.635	69.609	300	258	558	36.274	33.893	70.167
1881	41.124	38.841	79.965	393	320	713	41.517	39.161	80.678
1882	41.116	38.412	79.528	389	357	746	41.505	38.769	80.274
1883	44.131	42.168	86.299	456	396	852	44.587	42.564	87.151
1884	45.976	43.615	89.591	466	384	850	46.442	43.999	90.441
1885	45.721	44.069	89.790	425	412	837	46.146	44.481	90.627
1886	42.133	40.114	82.247	467	377	844	42.600	40.491	83.091
1887	47.938	45.073	93.011	438	462	900	48.376	45.535	93.911
1888	47.946	45.986	93.932	469	464	933	48.415	46.450	94.865
1889	47.320	45.416	92.736	491	497	988	47.811	45.913	93.724
1890	44.436	41.667	86.103	468	449	917	44.904	42.116	87.020
1891	49.954	47.461	97.415	583	540	1.123	50.537	48.001	98.538
1892	47.948	44.912	92.860	494	479	973	48.442	45.391	93.833
1893	48.294	45.985	94.279	495	458	953	48.789	46.443	95.232
1894	49.033	46.423	95.456	528	504	1.032	49.561	46.927	96.488
1895	51.542	48.993	100.535	589	552	1.141	52.131	49.545	101.676
1896	48.880	46.832	95.712	549	491	1.040	49.429	47.323	96.752
1897	51.624	48.847	100.471	584	550	1.134	52.208	49.397	101.605
1898	43.053	40.789	83.842	459	488	947	43.512	41.277	84.789
1899	49.237	45.886	95.123	583	540	1.123	49.820	46.426	96.246
1900	53.321	50.202	103.523	655	594	1.249	53.976	50.996	104.772
1901	48.933	46.350	95.283	537	528	1.065	49.470	46.878	96.348
1902	49.985	46.990	96.975	516	509	1.025	50.501	47.499	98.000
1903	53.728	50.690	104.418	577	558	1.135	54.305	51.248	105.553

15. Живорођена деца по доби родитеља — 15. Nés-vivants d'après l'âge des parents

(У браку и ванбрачно — Enfants légitimes et naturels)

Број рођених — Nombre des naissances										
којима је мати имала où la mère est âgée de	којима је отац имао година --- où le père est âgé de									
	до 20-20 ans et au-dessous	21—24	25—30	31—35	36—40	41—45	46—50	преко 50 plus de 50	непознате inconnu	свега-total
1	2	3	4	5	6	7	8	9	10	11
П о в а р о ш и м а — Dans les villes										
мање од 16 год. moins de 16 ans	—	—	—	—	—	—	—	—	2	2
од-де 16-20 год.-ans	227	318	492	100	32	1	3	—	121	1.294
» 21-24 »	70	448	1.176	362	151	28	4	—	145	2.384
» 25-30 »	5	64	1.664	1.111	679	146	55	10	170	3.904
» 31-35 »	—	1	47	391	633	189	84	22	49	1.416
» 36-40 »	—	1	12	33	457	322	172	49	45	1.091
» 41-45 »	—	—	1	2	10	73	65	32	28	211
» 46-50 »	—	—	—	—	1	3	25	18	2	49
преко 50-plus de 50	—	—	—	—	1	—	—	1	—	2
непознате - âge inconnu	—	—	—	—	—	—	—	—	119	119
Свега-Total . .	302	832	3.392	1.999	1.964	662	408	132	681	10.472
П о с е л и м а — Dans les villages										
мање од 16 год. moins de 16 ans	1	—	—	—	—	—	—	—	2	3
од-де 16-20 год.-ans	5.004	4.208	1.794	181	54	9	6	1	934	12.191
» 21-24 »	2.756	9.620	7.553	697	285	67	19	9	966	21.972
» 25-30 »	213	1.877	20.816	6.664	2.347	422	239	63	1.329	33.970
» 31-35 »	2	17	1.361	5.761	3.777	647	340	85	984	12.974
» 36-40 »	—	3	101	916	6.114	2.122	707	221	790	10.974
» 41-45 »	—	1	3	17	312	879	597	128	184	2.121
» 46-50 »	—	—	1	2	14	63	269	93	43	485
преко 50-plus de 50	—	—	1	1	—	—	5	15	1	23
непознате - âge inconnu	—	—	1	—	—	—	—	—	367	368
Свега-Total . .	7.976	15.726	31.631	14.239	12.903	4.209	2.182	615	5.600	95.081
У о п ш т е — En général										
мање од 16 год. moins de 16 ans	1	—	—	—	—	—	—	—	4	5
од-де 16-20 год.-ans	5.231	4.526	2.286	281	86	10	9	1	1.055	13.485
» 21-24 »	2.826	10.068	8.729	1.059	436	95	23	9	1.111	24.356
» 25-30 »	218	1.941	22.480	7.775	3.026	568	294	73	2.499	37.874
» 31-35 »	2	18	1.408	6.152	4.410	836	424	107	1.033	14.390
» 36-40 »	—	4	113	949	6.571	2.444	879	270	835	12.065
» 41-45 »	—	1	4	19	322	952	662	160	212	2.332
» 46-50 »	—	—	1	2	15	66	294	111	45	534
преко 50-plus de 50	—	—	1	1	1	—	5	16	1	25
непознате - âge inconnu	—	—	1	—	—	—	—	—	486	487
Свега-Total . .	8.278	16.558	35.023	16.238	14.867	4.971	2.590	747	6.281	105.553

16. Живорођена деца по доби родитеља и по полу
16 Nés-vivants d'après l'âge des parents et par sexe
 (У браку и ванбрачно — Enfants légitimes et naturels)

Број рођених — Nombre des naissances										
којима је мати имала où la mère est âgée de	којима је отац имао година — où le père est âgé de									
	до 20-20 ans et au-dessous	21--24	25--30	31--35	36--40	41--45	46--50	преко 50 plus de 50	непознате inconnu	свега-total
1	2	3	4	5	6	7	8	9	10	11
М у ш к и х — G a r ç o n s										
мање од 16 год. moins de 16 ans	1	—	—	—	—	—	—	—	4	5
од-де 16-20 год.-ans	2.704	2.338	1.196	140	40	7	6	—	397	6.828
» 21-24 »	1.464	5.198	5.190	567	247	52	12	4	403	13.137
» 25-30 »	107	989	11.516	4.085	1.536	286	163	25	512	19.219
» 31-35 »	1	11	753	3.304	2.244	444	222	53	361	7.393
» 36-40 »	—	2	54	522	3.328	1.244	438	143	340	6.071
» 41-45 »	—	—	1	8	164	478	339	82	61	1.133
» 46-50 »	—	—	1	1	6	36	140	51	15	250
преко 50-plus de 50	—	—	—	1	—	—	2	8	1	12
непознате - âge inconnu	—	—	1	—	—	—	—	—	256	257
Свега-Total . .	4.277	8.538	18.712	8.628	7.565	2.547	1.322	366	2.350	54.305
Ж е н с к и х — F i l l e s										
мање од 16 год. moins de 16 ans	—	—	—	—	—	—	—	—	—	—
од-де 16-20 год.-ans	2.527	2.188	1.090	141	46	3	3	1	658	6.657
» 21-24 »	1.362	4.870	3.539	492	189	43	11	5	708	11.219
» 25-30 »	111	952	10.964	3.690	1.490	282	131	48	987	18.655
» 31-35 »	1	7	655	2.848	2.166	392	202	54	672	6.997
» 36-40 »	—	2	59	427	3.243	1.200	441	127	495	5.994
» 41-45 »	—	1	3	11	158	474	323	78	151	1.199
» 46-50 »	—	—	—	1	9	30	154	60	30	284
преко 50-plus de 50	—	—	1	—	1	—	3	8	—	13
непознате - âge inconnu	—	—	—	—	—	—	—	—	230	230
Свега-Total . .	4.001	8.020	16.311	7.610	7.302	2.424	1.268	381	3.931	51.248
У о п ш т е — E n g é n é r a l										
мање од 16 год. moins de 16 ans	1	—	—	—	—	—	—	—	4	5
од-де 16-20 год.-ans	5.231	4.526	2.286	281	86	10	9	1	1.055	13.485
» 21-24 »	2.826	10.068	8.729	1.059	436	95	23	9	1.111	24.356
» 25-30 »	218	1.941	22.480	7.775	3.026	568	294	73	1.499	37.874
» 31-35 »	2	18	1.408	6.152	4.410	836	424	107	1.033	14.390
» 36-40 »	—	4	113	949	6.571	2.444	879	270	835	12.065
» 41-45 »	—	1	4	19	322	952	662	160	212	2.332
» 46-50 »	—	—	1	2	15	66	294	111	45	534
преко 50-plus de 50	—	—	1	1	1	—	5	16	1	25
непознате - âge inconnu	—	—	1	—	—	—	—	—	486	487
Свега-Total . .	8.278	16.558	35.023	16.238	14.867	4.971	2.590	747	6.281	105.553

17. Породиле по броју живорођене деце — 17. Accouchées d'après le nombre d'enfants nés-vivants

а. По варошима — a. Dans les villes

ОКРУЗИ DÉPARTEMENTS DE	Број породиља с порођајем — Nombre des accouchées dont l'accouchement est le															свeга-total
	првим premier	другим second	трећим troisième	четвртим quatrième	петим cinquième	шестим sixième	седмим septième	осмим huitième	деветим neuvième	десетим dixième	једанаестим onzième	дванаестим douzième	тринаестим treizième	већим бројем quatorzième et au-dessus	непознатим inconnu	
	1	2	3	4	5	6	7	8	9	10	11	12	13	14	15	
Београдски-Belgrade	28	34	31	31	15	15	9	7	4	2	—	—	1	1	4	182
Ваљевски-Valjevo	66	67	60	41	33	19	21	11	8	1	2	3	1	1	5	339
Врањски-Vranja	136	172	140	118	106	115	69	67	28	14	14	2	3	4	68	1.056
Крагујевачки-Kragujevac	180	203	142	116	91	81	45	25	13	10	5	5	—	3	11	930
Крајински-Krajina	86	65	69	50	38	47	26	22	11	12	8	6	1	—	10	451
Крушевачки-Kruševac	39	68	48	32	29	28	23	7	13	1	3	3	—	1	9	304
Моравски-Morava	188	164	115	108	81	43	41	22	17	5	—	3	1	—	60	848
Нишки-Niš	140	197	124	82	76	57	46	19	16	17	5	6	4	3	10	802
Пиротски-Pirot	63	81	44	56	58	29	27	26	9	8	2	3	2	1	12	421
Подрински-Podrinje	91	101	67	60	54	51	37	22	21	12	4	7	—	—	23	550
Пољаревачки-Požarevac	242	229	161	138	121	93	58	40	24	14	11	2	—	—	14	1.147
Руднички-Rudnik	13	10	7	8	5	1	3	3	1	2	—	—	—	—	12	65
Смедеревски-Smederevo	86	85	76	44	39	22	18	12	4	6	2	2	1	1	75	473
Тимочки-Timok	64	73	47	26	22	23	15	5	8	2	—	—	—	1	11	297
Топлички-Toplica	34	37	34	32	38	29	16	13	7	10	1	3	1	—	—	255
Ужички-Užice	46	52	30	40	23	22	14	16	11	7	2	5	—	—	1	269
Чачански-Čačak	52	59	49	35	46	35	16	14	5	8	3	1	—	1	2	326
Београд-La ville de Belgrade	315	391	221	173	130	112	84	60	34	24	10	17	10	10	60	1.651
Свeга-Total	1.869	2.088	1.465	1.190	1.005	822	568	391	234	155	72	68	25	27	387	10.366
1902	1.891	1.713	1.441	1.180	980	729	514	400	249	161	91	32	17	58	547	10.006
1901	2.798	1.478	1.408	1.260	1.068	737	600	418	260	171	85	58	22	24	492	10.379
Процент-Pour-cent	18.03	20.14	14.13	11.48	9.70	7.93	5.48	3.77	2.26	1.50	0.69	0.66	0.24	0.26	3.73	100.00
1902	18.91	17.12	14.40	11.79	9.79	7.28	5.14	4.00	2.48	1.61	0.94	0.32	0.17	0.58	5.47	100.00
1901	25.80	13.59	12.94	11.53	9.74	6.77	5.52	3.84	2.39	1.57	0.78	0.54	0.20	0.22	4.52	100.00

б. По селима — b. Dans les villages

ОКРУЗИ DÉPARTEMENTS DE	Број породиља с порођајем — Nombre des accouchées dont l'accouchement est le															
	првим premier	другим second	трећим troisième	четвртим quatrième	петим cinquième	шестим sixième	седмим septième	осмим huitième	деветим neuvième	десетим dixième	једанаестим onzième	дванаестим douzième	тринаестим treizième	већим бројем quatorzième et au-dessus	непознатим inconnu	свега-total
	1	2	3	4	5	6	7	8	9	10	11	12	13	14	15	16
Београдски-Belgrade	1.033	1.107	847	720	587	442	398	244	159	107	53	22	4	4	136	5.863
Ваљевски-Valjevo	935	906	806	721	588	470	382	274	159	82	48	14	10	2	46	5.443
Врањски-Vranja	1.433	1.360	1.215	1.119	887	677	502	345	225	135	59	24	16	11	223	8.231
Крагујевачки-Kragujevac	1.118	1.121	834	780	569	434	294	185	123	54	28	13	6	3	81	5.643
Крајински-Krajina	833	700	518	413	326	226	165	82	58	36	20	10	4	1	60	3.452
Крушевачки-Kruševac	1.163	1.067	928	733	677	525	393	274	151	86	40	18	6	4	87	6.152
Моравски-Morava	1.319	1.069	936	776	684	512	401	254	152	91	50	20	6	2	304	6.576
Нишки-Niš	1.315	1.076	918	771	608	534	362	182	138	65	31	16	7	5	80	6.108
Пиротски-Pirot	776	614	617	527	438	332	234	132	82	53	23	13	5	2	150	3.998
Подрински-Podrinje	1.352	1.302	1.218	1.079	952	766	589	404	288	164	83	26	15	14	309	8.561
Пољаревачки-Požarevac	1.822	1.571	1.307	981	761	510	414	206	141	56	24	16	2	5	97	7.913
Руднички-Rudnik	589	510	423	383	320	208	180	132	75	50	21	11	10	4	153	3.069
Смедеревски-Smederevo	982	866	813	580	485	389	291	213	93	61	27	10	3	2	162	4.977
Тимочки-Timok	1.055	955	627	440	267	204	129	59	20	13	11	2	1	—	64	3.847
Топлички-Toplica	792	704	632	581	471	395	280	177	112	64	37	9	6	5	33	4.298
Ужички-Užice	950	843	762	722	589	411	341	218	113	60	29	7	6	6	56	5.113
Чачански-Čačak	883	795	731	645	526	401	248	171	84	57	15	6	5	4	61	4.632
Свега-Total	18.350	16.566	14.132	11.971	9.735	7.436	5.603	3.552	2.173	1.234	599	237	112	74	2.102	93.876
1902	16.747	15.152	12.770	11.050	9.347	7.113	5.308	3.429	1.976	1.138	469	251	112	65	1.819	86.749
1901	17.155	13.076	12.415	10.685	8.973	6.887	5.111	3.393	2.081	1.216	500	237	98	72	2.256	84.155
Процент - Pour-cent	19.55	17.65	15.05	12.75	10.37	7.92	5.97	3.78	2.32	1.31	0.64	0.25	0.12	0.08	2.24	100.00
1902	19.31	17.47	14.72	12.74	10.77	8.20	6.12	3.95	2.28	1.31	0.54	0.29	0.13	0.07	2.10	100.00
1901	20.39	15.54	14.75	12.70	10.66	8.18	6.07	4.03	2.47	1.44	0.60	0.28	0.12	0.09	2.68	100.00

17. Породиље по броју живорођене деце — 17. Accouchées d'après le nombre d'enfants nés vivants

в. У опште — с. En général

162

ОКРУЗИ DÉPARTEMENTS DE	Број породиља с порођајем — Nombre des accouchées dont l'accouchement est le															
	првим premier	другим second	трећим troisième	четвртим quatrième	петим cinquième	шестим sixième	седмим septième	осмим huitième	деветим neuvième	десетим dixième	једанаестим onzième	дванаестим douzième	тринаестим treizième	већим бројем quatorzième et au-dessus	непознатим inconnu	свега-total
	1	2	3	4	5	6	7	8	9	10	11	12	13	14	15	16
Београдски-Belgrade	1.061	1.141	878	751	602	457	407	251	163	109	53	22	5	5	140	6.045
Ваљевски-Valjevo	1.001	973	866	762	621	489	403	285	167	83	50	17	11	3	51	5.782
Врањски-Vranja	1.569	1.532	1.355	1.237	993	792	571	412	253	149	73	26	19	15	291	9.287
Крагујевачки-Kragujevac	1.298	1.324	976	896	660	515	339	210	136	64	33	18	7	5	92	6.573
Крајински-Krajina	919	765	587	463	364	273	191	104	69	48	28	16	5	1	70	3.903
Крушевачки-Kruševac	1.202	1.135	976	765	706	553	416	281	164	87	43	22	6	4	96	6.456
Моравски-Morava	1.507	1.233	1.051	884	765	555	442	276	169	96	50	23	7	2	364	7.424
Нишки-Niš	1.455	1.273	1.042	853	684	591	408	201	154	82	36	22	11	8	90	6.910
Пиротски-Pirot	839	695	661	583	496	361	261	158	91	61	25	17	6	3	162	4.419
Подрински-Podrinje	1.443	1.403	1.285	1.139	1.006	817	626	426	309	176	87	33	18	11	332	9.111
Пожаревачки-Požarevac	2.064	1.800	1.468	1.119	882	603	472	246	165	70	35	18	2	5	111	9.060
Руднички-Rudnik	602	520	430	391	325	209	183	135	76	52	21	11	10	4	165	3.134
Смедеревски-Smederevo	1.068	951	889	624	524	411	309	225	97	67	29	12	4	3	237	5.450
Тимочки-Timok	1.119	1.028	674	466	289	227	144	64	28	15	11	2	1	1	75	4.144
Топлички-Toplica	826	741	666	613	509	424	296	190	119	74	38	12	8	4	33	4.553
Ужички-Užice	996	895	792	762	612	433	355	234	124	67	31	12	6	6	57	5.382
Чачански-Čačak	935	854	780	680	572	436	264	185	89	65	18	7	5	5	63	4.958
Београд-La ville de Belgrade	315	391	221	173	130	112	84	60	34	24	10	17	10	10	60	1.651
Свега-Total	20.219	18.654	15.597	13.161	10.740	8.258	6.171	3.943	2.407	1.389	671	307	141	95	2.489	104.242
1902	18.638	16.865	14.211	12.230	10.327	7.842	5.822	3.829	2.225	1.299	563	286	129	123	2.366	96.755
1901	19.953	14.554	13.823	11.945	10.041	7.624	5.711	3.811	2.342	1.386	585	295	120	96	2.748	95.034
Процент - Pour-cent	19.40	17.90	14.96	12.63	10.30	7.92	5.92	3.78	2.31	1.33	0.64	0.29	0.14	0.09	2.39	100.00
1902	19.26	17.43	14.69	12.64	10.67	8.10	6.02	3.96	2.30	1.34	0.58	0.30	0.13	0.13	2.45	100.00
1901	20.99	15.31	14.55	12.57	10.57	8.02	6.00	4.01	2.46	1.46	0.62	0.31	0.13	0.10	2.89	100.00

18. Породиље са живорођеном децом — 18. Accouchées avec les enfants nés vivants

О К Р У Ж И DÉPARTEMENTS DE	По варошима — Dans les villes				По селима — Dans les villages					У опште — En général					
	Број породиља које су родиле — Nombre des accouchées, qui ont mis au monde														
	у браку-dans le mariage		ванбрачно hors du ma- riage		у о п ш т е en général	у браку-dans le mariage		ванбрачно hors du ma- riage		у о п ш т е en général	у браку-dans le mariage		ванбрачно hors du ma- riage		у о п ш т е en général
	по 1 дете un enfant	близнаке des jumeaux	по 1 дете un enfant	близнаке des jumeaux		по 1 дете un enfant	близнаке des jumeaux	по 1 дете un enfant	близнаке des jumeaux		по 1 дете un enfant	близнаке des jumeaux	по 1 дете un enfant	близнаке des jumeaux	
1	2	3	4	5	6	7	8	9	10	11	12	13	14	15	
Београдски-Belgrade	175	3	4	—	182	5.706	76	81	—	5.863	5.881	79	85	—	6.045
Ваљевски-Valjevo	325	3	11	—	339	5.269	110	62	2	5.443	5.594	113	73	2	5.782
Врањски-Vranja	1.036	13	7	—	1.056	8.112	77	41	1	8.231	9.148	90	48	1	9.287
Крагујевачки-Kragujevac	909	12	8	1	930	5.520	71	51	1	5.643	6.429	83	59	1	6.573
Крајински-Krajina	427	2	22	—	451	3.358	55	38	1	3.452	3.785	57	60	1	3.903
Крушевачки-Kruševac	294	2	8	—	304	6.047	80	25	—	6.152	6.341	82	33	—	6.456
Моравски-Morava	839	5	4	—	848	6.475	75	26	—	6.576	7.314	80	30	—	7.424
Нишки-Niš	779	13	10	—	802	6.005	83	20	—	6.108	6.784	96	30	—	6.910
Пиротски-Pirot	416	4	1	—	421	3.954	34	9	1	3.998	4.370	38	10	1	4.419
Подрински-Podrinje	529	4	17	—	550	8.331	147	82	1	8.561	8.860	151	99	1	9.111
Пожаревачки-Požarevac	1.116	11	20	—	1.147	7.706	75	130	2	7.913	8.822	86	150	2	9.060
Руднички-Rudnik	64	1	—	—	65	2.984	44	41	—	3.069	3.048	45	41	—	3.134
Смедеревски-Smederevo	451	2	20	—	473	4.816	66	94	1	4.977	5.267	68	114	1	5.450
Тимочки-Timok	293	1	3	—	297	3.800	28	19	—	3.847	4.093	29	22	—	4.144
Топлички-Toplica	248	6	1	—	255	4.215	60	23	—	4.298	4.463	66	24	—	4.553
Ужички-Užice	263	3	3	—	269	4.986	70	57	—	5.113	5.249	73	60	—	5.382
Чачански-Čačak	317	2	7	—	326	4.508	74	48	2	4.632	4.825	76	55	2	4.958
Београд-La ville de Belgrade	1.515	19	116	1	1.651	—	—	—	—	—	1.515	19	116	1	1.651
Свега-Total	9.996	106	262	2	10.366	91.793	1.226	846	11	93.876	101.789	1.332	1.108	13	104.242
1902	9.642	123	239	2	10.006	84.889	1.085	764	11	86.749	94.529	1.207	1.006	13	96.755
1901	10.541	115	221	2	10.879	82.200	1.136	796	23	84.155	92.741	1.251	1.017	25	95.034
Процент - Pour-cent	96.43	1.02	2.53	0.02	100.00	97.78	1.31	0.90	0.01	100.00	97.65	1.28	1.06	0.01	100.00
1902	96.40	1.22	2.36	0.02	100.00	97.86	1.25	0.88	0.01	100.00	97.70	1.25	1.04	0.01	100.00
1901	96.89	1.08	2.01	0.02	100.00	97.63	1.35	0.94	0.03	100.00	97.59	1.31	1.07	0.03	100.00

19. Живорођена деца — 19. Enfants nés vivants

РОЂЕЊА NAISSANCES	Број породиља — Nombre des accouchées															
	с порођајем — dont l'accouchement est le															
	првим premier	другим second	трећим troisième	четвртим quatrième	петим cinquième	шестим sixième	седмим septième	осмим huitième	деветим neuvième	десетим dixième	једанаестим onzième	дванаестим douzième	тринаестим treizième	даљим quatorzième et au-dessus	непознатим inconnu	у опште en général
	1	2	3	4	5	6	7	8	9	10	11	12	13	14	15	16
П о в а р о ш и м а — D a n s l e s v i l l e s																
У браку-Légitimes	1.727	2.050	1.421	1.167	982	802	551	380	228	151	70	66	22	25	354	9.996
Ванбрачна-Naturelles	125	27	26	13	9	8	4	4	3	3	2	3	2	1	32	262
Близначка у браку-Accouche- ments multiples légitimes . .	15	11	18	10	14	12	13	7	3	1	—	1	—	—	1	106
Близначка ванбрачна-Accouche- ments multiples naturels . .	2	—	—	—	—	—	—	—	—	—	—	—	—	—	—	2
Свега-Total . . .	1.869	2.088	1.465	1.190	1.005	822	568	391	234	155	72	70	24	26	387	10.366
П о с е л и м а — D a n s l e s v i l l a g e s																
У браку-Légitimes	17.831	16.333	13.900	11.718	9.513	7.252	5.465	3.450	2.119	1.200	582	235	107	72	2.016	91.793
Ванбрачна-Naturelles	402	102	87	67	45	24	26	13	5	5	3	—	2	—	65	846
Близначка у браку-Accouche- ments multiples légitimes . .	115	129	142	185	176	159	111	89	49	29	14	4	2	1	21	1.212
Близначка ванбрачна-Accouche- ments multiples naturels . .	2	2	3	1	1	1	1	—	—	—	—	—	—	—	—	11
Свега-Total . . .	18.350	16.566	14.132	11.971	9.735	7.436	5.603	3.552	2.173	1.234	599	239	111	73	2.102	93.876
У о п ш т е — E n g é n é r a l																
У браку-Légitimes	19.558	18.383	15.321	12.885	10.495	8.054	6.016	3.830	2.347	1.351	652	301	129	97	2.370	101.789
Ванбрачна-Naturelles	527	129	113	80	54	32	30	17	8	8	5	3	4	1	97	1.108
Близначка у браку-Accouche- ments multiples légitimes . .	130	140	160	195	190	171	124	96	51	30	14	5	2	1	22	1.332
Близначка ванбрачна-Accouche- ments multiples naturels . .	4	2	3	1	1	1	1	—	—	—	—	—	—	—	—	13
Свега-Total . . .	20.219	18.654	15.597	13.161	10.740	8.258	6.171	3.943	2.407	1.389	671	309	135	99	2.489	104.242

20. Породиље по броју мртворођене деце — 20. Accouchées d'après le nombre d'enfants morts-nés

ОКРУЗИ DÉPARTEMENTS DE	Број породиља које су родиле мртво дете при порођају Nombre des accouchées, qui ont mis au monde un enfant mort-né pendant l'accouchement															
	првом premier	другом second	трећем troisième	четвртном quatrième	петом cinquième	шестом sixième	седмом septième	осмом huitième	деветом neuvième	десетом dixième	једанаестом onzième	дванаестом douzième	тринаестом treizième	даљем quatorzième et au-dessus	непознатом inconnu	свега-total
	1	2	3	4	5	6	7	8	9	10	11	12	13	14	15	16
Београдски-Belgrade	13	11	8	15	11	10	12	6	2	1	1	—	—	—	—	90
Ваљевски-Valjevo	28	23	25	15	19	12	7	8	4	1	—	2	1	—	21	166
Врањски-Vranja	47	34	39	22	25	27	20	13	7	6	5	1	—	3	10	259
Крагујевачки-Kragujevac	25	10	17	17	14	10	7	6	2	4	1	—	—	—	4	117
Крајински-Krajina	31	18	15	19	21	12	17	8	4	2	—	—	—	—	9	156
Крушевачки-Kruševac	31	19	13	10	16	9	10	2	3	3	1	1	—	—	10	128
Моравски-Morava	14	11	10	7	4	4	7	2	3	2	—	—	—	—	9	73
Нишки-Niš	50	30	23	24	19	18	8	15	4	7	2	—	1	1	12	214
Пиротски-Pirot	6	3	4	3	2	3	3	1	1	1	—	—	—	—	13	40
Подрински-Podrinje	27	19	18	12	16	10	7	6	6	5	—	—	—	—	7	133
Пољаревацки-Požarevac	20	9	17	3	1	2	—	4	2	1	—	—	—	—	6	65
Руднички-Rudnik	6	7	11	6	1	2	2	2	—	—	—	1	—	—	8	46
Смедеревски-Smederevo	11	7	8	9	8	6	4	1	1	—	—	—	—	—	4	59
Тимочки-Timok	36	13	17	15	7	5	5	1	1	1	1	—	—	—	6	108
Топлички-Toplica	33	28	15	25	17	10	9	5	5	4	—	—	—	1	4	156
Ужички-Užice	6	2	7	1	4	2	2	1	—	—	—	—	—	—	3	28
Чачански-Čačak	6	4	5	6	4	2	2	1	1	2	—	1	—	—	11	45
Београд-La ville de Belgrade	16	12	17	8	4	4	8	3	1	3	2	—	—	1	22	101
По варошима-Dans les villes	52	36	33	30	16	12	18	14	7	10	3	1	—	3	27	262
По селима-Dans les villages	354	224	236	187	177	136	112	71	40	33	10	5	2	3	132	1.722
Свега-Total	406	260	269	217	193	148	130	85	47	43	13	6	2	6	159	1.984
1902	380	209	213	176	169	123	96	59	40	20	13	7	2	2	406	1.915
1901	318	222	210	180	160	105	82	54	37	27	12	6	2	1	432	1.848
Процент-Pour-cent	20·46	13·10	13·54	10·94	9·73	7·46	6·60	4·27	2·37	2·16	0·66	0·30	0·10	0·30	8·01	100·00
1902	19·84	10·91	11·12	9·19	8·83	6·42	5·01	3·08	2·09	1·04	0·68	0·37	0·11	0·11	21·20	100·00
1901	17·19	12·01	11·36	9·74	8·66	5·68	4·44	2·92	2·00	1·49	0·65	0·32	0·11	0·05	23·38	100·00

21. Порођиље с мртворођеном децом — 21. Accouchées avec les enfants morts-nés

ОКРУЗИ DÉPARTEMENTS DE	По варошима-Dans les villes					По селима-Dans les villages					У опште-En général				
	Број породиља које су родиле-Nombre des accouchées, qui ont mis au monde														
	у браку dans le mariage		ванбрачно hors du mariage		у опште en général	у браку dans le mariage		ванбрачно hors du mariage		у опште en général	у браку dans le mariage		ванбрачно hors du mariage		у опште en général
	по 1 дете un enfant	близнаке des jumeaux	по 1 дете un enfant	близнаке des jumeaux		по 1 дете un enfant	близнаке des jumeaux	по 1 дете un enfant	близнаке des jumeaux		по 1 дете un enfant	близнаке des jumeaux	по 1 дете un enfant	близнаке des jumeaux	
1	2	3	4	5	6	7	8	9	10	11	12	13	14	15	
Београдски-Belgrade	—	—	—	—	—	82	5	3	—	90	82	5	3	—	90
Ваљевски-Valjevo	7	—	—	—	7	137	15	7	—	159	144	15	7	—	166
Врањски-Vranja	40	2	—	—	42	204	9	4	—	217	244	11	4	—	259
Крагујевачки-Kragujevac	31	—	1	—	32	81	4	—	—	85	112	4	1	—	117
Крајински-Krajina	15	—	2	—	17	129	9	1	—	139	144	9	3	—	156
Крушевачки-Kruševac	1	—	—	—	1	121	6	—	—	127	122	6	—	—	128
Моравски-Morava	11	1	—	—	12	58	3	—	—	61	69	4	—	—	73
Нишки-Niš	5	—	—	—	5	200	7	2	—	209	205	7	2	—	214
Пиротски-Pirot	—	—	—	—	—	35	5	—	—	40	35	5	—	—	40
Подрински-Podrinje	1	1	—	—	2	113	13	5	—	131	114	14	5	—	133
Пожаревачки-Požarevac	6	—	—	—	6	57	1	1	—	59	63	1	1	—	65
Руднички-Rudnik	—	—	—	—	—	41	4	1	—	46	41	4	1	—	46
Смедеревски-Smederevo	—	—	—	—	—	56	2	1	—	59	56	2	1	—	59
Тимочки-Timok	2	—	—	—	2	101	3	2	—	106	103	3	2	—	108
Топлички-Toplica	26	1	—	—	27	124	5	—	—	129	150	6	—	—	156
Ужички-Užice	3	—	—	—	3	23	2	—	—	25	26	2	—	—	28
Чачански-Čačak	5	—	—	—	5	35	4	1	—	40	40	4	1	—	45
Београд--La ville de Belgrade	94	3	4	—	101	—	—	—	—	—	94	3	4	—	101
Свега - Total	247	8	7	—	262	1.597	97	28	—	1.722	1.844	105	35	—	1.984
1902	262	6	2	—	270	1.573	48	24	—	1.645	1.835	54	26	—	1.915
1901	262	3	4	—	269	1.527	31	20	1	1.579	1.789	34	24	1	1.848
Процент-Pour-cent	94.28	3.05	2.67	—	100.00	92.74	5.63	1.63	—	100.00	92.94	5.29	1.77	—	100.00
1902	97.04	2.22	0.74	—	100.00	95.62	2.92	1.46	—	100.00	95.82	2.82	1.36	—	100.00
1901	97.39	1.12	1.49	—	100.00	96.71	1.96	1.27	0.06	100.00	96.81	1.84	1.30	0.05	100.00

22. Мртворођена деца — 22. Enfants morts-nés

РОЂЕЊА NAISSANCES	Број породиља — Nombre des accouchées с порођајем-dont l'accouchement est le													
	првим premier	другим second	трећим troisième	четвртим quatrième	петим cinquième	шестим sixième	седмим septième	осмим huitième	деветим neuvième	десетим dixième	једанаестим onzième	данаљим douzième et au-dessus	непознатим inconnu	у опште en général
	1	2	3	4	5	6	7	8	9	10	11	12	13	14
По варошима — Dans les villes														
У браку-Légitimes	47	31	31	30	15	12	18	13	7	10	3	4	26	247
Ванбрачна-Naturelles	2	2	2	—	—	—	—	—	—	—	—	—	1	7
Близначка у браку-Jumeaux légitimes	3	3	—	—	1	—	—	1	—	—	—	—	—	8
Близначка ванбрачна-Jumeaux naturels	—	—	—	—	—	—	—	—	—	—	—	—	—	—
Свега-Total	52	36	33	30	16	12	18	14	7	10	3	4	27	262
По селима — Dans les villages														
У браку-Légitimes	334	207	217	172	163	127	102	67	35	28	9	9	127	1.597
Ванбрачна-Naturelles	11	2	3	—	4	3	—	—	—	2	—	—	3	28
Близначка у браку-Jumeaux légitimes	9	15	16	15	10	6	10	4	5	3	1	1	2	97
Близначка ванбрачна-Jumeaux naturels	—	—	—	—	—	—	—	—	—	—	—	—	—	—
Свега-Total	354	224	236	187	177	136	112	71	40	33	10	10	132	1.722
У опште — En général														
У браку-Légitimes	381	238	248	202	178	139	120	80	42	38	12	13	153	1.844
Ванбрачна-Naturelles	13	4	5	—	4	3	—	—	—	2	—	—	4	35
Близначка у браку-Jumeaux légitimes	12	18	16	15	11	6	10	5	5	3	1	1	2	105
Близначка ванбрачна-Jumeaux naturels	—	—	—	—	—	—	—	—	—	—	—	—	—	—
Свега-Total	406	260	269	217	193	148	130	85	47	43	13	14	159	1.984

23. Умирања по брачном стању — 23. Décès par état civil

а. Преглед по окрузима — а. Tableau par départements

ОКРУЗИ DÉPARTEMENTS DE	Б р о ј у м р л и х — N o m b r e d e s d é c è s																	
	мушких-sexe masculin						женских-sexe féminin						у опште-en général					
	до 1 године au-dessous de 1 an	нежењених célibataires	ожењених mariés	удоваца veufs	разведених divorcés	свега-total	до 1 године au-dessous de 1 an	неудатих célibataires	удатих mariées	удовица veuves	разведених divorcées	свега-total	до 1 године au-dessous de 1 an	нежењених и неудатих célibataires	ожењених и удатих mariés et mariées	удових-veufs et veuves	разведених divorcés et divorcées	свега-total
	1	2	3	4	5	6	7	8	9	10	11	12	13	14	15	16	17	18
Београдски-Belgrade	441	492	324	82	1	1.340	394	467	311	145	2	1.319	835	959	635	227	3	2.659
Ваљевски-Valjevo	448	705	450	116	1	1.720	383	624	419	232	—	1.658	831	1.329	869	348	1	3.378
Врањски-Vranja	850	1.058	670	276	1	2.855	656	1.088	743	281	1	2.769	1.506	2.146	1.413	557	2	5.624
Крагујевачки-Kragujevac	457	574	484	121	3	1.639	408	565	411	229	2	1.615	865	1.139	895	350	5	3.254
Крајински-Krajina	326	285	277	121	1	1.010	286	271	278	183	2	1.020	612	556	555	304	3	2.030
Крушевачки-Kruševac	509	643	358	130	2	1.642	425	613	399	191	—	1.628	934	1.256	757	321	2	3.270
Моравски-Morava	547	841	444	157	1	1.990	471	777	496	216	—	1.960	1.018	1.618	940	373	1	3.950
Нишки-Niš	718	1.096	467	223	2	2.506	608	1.069	554	232	2	2.465	1.326	2.165	1.021	455	4	4.971
Пиротски-Pirot	517	756	226	100	—	1.599	475	709	304	120	—	1.608	992	1.465	530	220	—	3.207
Подрински-Podrinje	980	1.534	689	164	4	3.371	762	1.360	666	342	3	3.133	1.742	2.894	1.355	506	7	6.504
Пожаревачки-Požarevac	592	688	669	290	3	2.242	523	722	708	344	2	2.299	1.115	1.410	1.377	634	5	4.541
Руднички-Rudnik	148	250	213	56	1	668	147	251	214	133	—	745	295	501	427	189	1	1.413
Смедревски-Smederevo	380	372	289	101	3	1.145	313	358	322	150	2	1.145	693	730	611	251	5	2.290
Тимочки-Timok	243	350	362	137	—	1.092	194	348	441	177	—	1.160	437	698	803	314	—	2.252
Топлички-Toplica	446	515	254	109	1	1.325	407	552	320	139	2	1.420	853	1.067	574	248	3	2.745
Ужички-Užice	444	532	485	146	—	1.607	399	505	462	315	2	1.683	843	1.037	947	461	2	3.290
Чачански-Čačak	367	716	487	136	1	1.707	340	578	470	267	2	1.657	707	1.294	957	403	3	3.364
Београд-La ville de Belgrade	169	371	352	72	12	976	137	252	208	170	9	776	306	623	560	242	21	1.752
По варошима-Dans les villes	954	1.864	1.421	410	21	4.670	835	1.475	1.079	755	18	4.162	1.789	3.339	2.500	1.165	39	3.832
По селима-Dans les villages	7.628	9.914	6.079	2.127	16	25.764	6.493	9.634	6.647	3.111	13	25.898	14.121	19.548	12.726	5.238	29	51.662
Свега-Total	8.582	11.778	7.500	2.537	37	30.434	7.328	11.109	7.726	3.866	31	30.060	15.910	22.887	15.226	6.403	68	60.494

б. Преглед по месецима — b. Tableau par mois

МЕСЕЦИ MOIS	Б р о ј у м р л и х — N o m b r e d e s d é c è s																	
	мушких — sexe masculin						женских — sexe féminin						у опште — en général					
	до 1 год.-ау- dessous de 1 an	нежењених célibataires	ожењених mariés	удоваца-veufs	разведених divorcés	свега-total	до 1 год.-ау- dessous de 1 an	неудатих célibataires	удатих-маријеве mariées	удовица-veuves	разведених divorcées	свега-total	до 1 год.-ау- dessous de 1 an	нежењених и неудатих-цели- bataires	ожењених и удатих-маријеве et mariées	УДОВИХ veufs et veuves	разведених divorcés et divorcées	свега-total
	1	2	3	4	5	6	7	8	9	10	11	12	13	14	15	16	17	18
Јануар-Janvier	838	1.218	832	314	6	3.208	681	1.123	798	480	4	3.086	1.519	2.341	1.630	794	10	6.294
Фебруар-Février	925	1.293	824	280	2	3.324	754	1.178	822	413	2	3.169	1.679	2.471	1.646	693	4	6.493
Март-Mars	1.021	1.361	803	253	2	3.440	839	1.404	894	439	2	3.578	1.860	2.765	1.697	692	4	7.018
Април-Avril	926	1.312	744	256	—	3.238	727	1.274	840	356	4	3.201	1.653	2.586	1.584	612	4	6.439
Мај-Mai	679	957	551	187	4	2.378	703	929	621	238	3	2.494	1.382	1.886	1.172	425	7	4.872
Јун-Juin	587	743	431	151	5	1.917	537	807	525	227	3	2.099	1.124	1.550	956	378	8	4.016
Јул-Juillet	605	839	436	138	—	2.018	572	754	435	203	1	2.015	1.177	1.593	921	341	1	4.033
Август-Août	696	940	443	141	4	2.224	611	902	427	201	4	2.145	1.307	1.842	870	342	8	4.369
Септембар-Septembre	636	774	439	143	1	1.993	494	615	452	210	1	1.772	1.130	1.389	891	353	2	3.765
Октобар-October	570	719	564	171	2	2.026	497	685	508	286	5	1.981	1.067	1.404	1.072	457	7	4.007
Новембар-Novembre	525	774	652	231	6	2.188	431	664	595	356	1	2.047	956	1.438	1.247	587	7	4.235
Децембар-Décembre	574	848	781	272	5	2.480	482	774	759	457	1	2.473	1.056	1.622	1.540	729	6	4.953
Пролеће-Printemps	2.626	3.630	2.098	696	6	9.056	2.269	3.607	2.355	1.033	9	9.273	4.895	7.237	4.453	1.729	15	18.329
Лето-Eté	1.888	2.522	1.310	430	9	6.159	1.720	2.463	1.437	631	8	6.259	3.608	4.985	2.747	1.061	17	12.418
Јесен-Automne	1.731	2.267	1.655	545	9	6.207	1.422	1.964	1.555	852	7	5.800	3.153	4.231	3.210	1.397	16	12.007
Зима-Hiver	2.337	3.359	2.437	866	13	9.012	1.917	3.075	2.379	1.350	7	8.728	4.254	6.434	4.816	2.216	20	17.740
Свега-Total	8.582	11.778	7.500	2.537	37	30.434	7.328	11.109	7.726	3.866	31	30.060	15.910	22.837	15.226	6.403	68	60.494
1902	7.960	10.386	7.666	2.667	28	28.707	6.872	9.669	7.865	4.283	43	28.732	14.832	20.055	15.531	6.950	71	57.439
1901	7.497	9.141	7.534	2.633	37	26.842	6.484	8.161	7.637	4.123	27	26.432	13.981	17.302	15.171	6.756	64	53.274
1900	8.389	10.830	7.385	2.426	39	29.069	7.298	9.942	7.535	4.165	25	28.965	15.687	20.772	14.920	6.591	64	58.034
1899	7.931	12.273	7.451	2.594	31	30.280	6.712	11.076	7.357	4.098	25	29.268	14.643	23.349	14.808	6.692	56	59.548
1898	7.311	10.742	7.495	2.593	22	28.163	6.342	9.805	7.063	3.898	29	27.137	13.653	20.547	14.558	6.491	51	55.300

24. Умирања по окрузима и по месецима — 24. Décès par départements et par mois

ОКРУЗИ DÉPARTEMENTS DE	Б р о ј у м р л и х — N o m b r e d e s d é c è s																	
	у м е с е ц у — а u m o i s d e												у пролеће printemps	лето-été	у јесен automne	зими-hiver	свега-total	Просечно у једном месецу-En moyenne par mois
	јануару janvier	фeбруару février	марту-mars	априлу avril	мају-mai	јуну-juin	јулу-juillet	августу août	септембру septembre	октобру octobre	новембру novembre	декембру décembre						
	1	2	3	4	5	6	7	8	9	10	11	12	13	14	15	16	17	18
Београдски-Belgrade	235	281	283	292	206	177	188	209	176	189	222	201	781	574	587	717	2.659	222
Ваљевски-Valjevo	367	448	454	344	222	184	182	173	148	208	286	362	1.020	539	642	1.177	3.378	282
Врањски-Vranja	490	554	620	600	460	331	351	437	407	407	429	538	1.680	1.119	1.243	1.582	5.624	469
Крагујевачки-Kragujevac	290	368	431	364	240	225	206	229	181	222	231	267	1.035	660	634	925	3.254	271
Крајински-Krajina	209	215	225	195	151	130	154	143	126	151	155	176	571	427	432	600	2.030	169
Крушевачки-Kruševac	368	343	376	326	243	216	206	302	224	223	209	234	945	724	656	945	3.270	272
Моравски-Morava	389	417	422	401	300	313	297	299	274	267	247	324	1.123	909	788	1.130	3.950	329
Нишки-Niš	591	553	633	479	372	279	366	384	303	328	301	382	1.484	1.029	932	1.526	4.971	414
Пиротски-Pirot	341	424	445	401	304	242	202	171	156	170	165	186	1.150	615	491	951	3.207	267
Подрински-Podrinje	651	663	755	794	600	417	425	493	408	422	414	462	2.149	1.335	1.244	1.776	6.504	542
Пожаревачки-Požarevac	452	409	450	376	354	301	344	426	350	340	330	409	1.180	1.071	1.020	1.270	4.541	378
Руднички-Rudnik	153	148	158	157	120	76	97	75	99	96	105	129	435	248	300	430	1.413	118
Смедеревски-Smederevo	194	232	246	269	208	159	183	147	161	154	159	178	723	489	474	604	2.290	191
Тимочки-Timok	244	239	267	235	184	155	116	136	143	149	181	203	686	407	473	686	2.252	188
Топлички-Toplica	324	287	319	309	223	197	198	199	157	159	160	213	851	594	476	824	2.745	229
Ужички-Užice	390	378	394	368	274	254	192	201	121	172	278	268	1.036	647	571	1.036	3.290	274
Чачански-Čačak	453	395	385	356	244	191	183	228	221	205	225	278	985	602	651	1.126	3.364	280
Београд-La ville de Belgrade	153	139	155	173	167	169	143	117	110	145	138	143	495	429	393	435	1.752	146
По варошима-Dans les villes .	801	823	940	872	750	663	717	672	589	649	632	724	2.562	2.052	1.870	2.348	8.832	736
По селима-Dans les villages .	5.493	5.670	6.078	5.567	4.122	3.353	3.316	3.697	3.176	3.358	3.603	4.229	15.767	10.366	10.137	15.392	51.662	4.305
Свега-Total	6.294	6.493	7.018	6.439	4.872	4.016	4.033	4.369	3.765	4.007	4.235	4.953	18.329	12.418	12.007	17.740	60.494	5.041
Процент - Pour-cent	10.41	10.73	11.60	10.65	8.05	6.64	6.67	7.22	6.22	6.62	7.00	8.19	30.30	20.53	19.84	29.33	100.00	—

25. Умрли по доби — 25. Décès par âge

а. Апсолутни бројеви — a. Chiffres absolus

Б р о ј у м р л и х — N o m b r e d e s d é c è s									
У Д О Б И ÂGE	варошана dans les villes			сељана dans les villages			у опште en général		
	мушких sexe masculin	женских sexe féminin	свега-total	мушких sexe masculin	женских sexe féminin	свега-total	мушких sexe masculin	женских sexe féminin	свега-total
	1	2	3	4	5	6	7	8	9
од-de 0— 1 мес.-mois	316	285	601	2.586	1.923	4.509	2.902	2.208	5.110
» 1— 2 »	114	86	200	739	618	1.357	853	704	1.557
» 2— 3 »	71	62	133	547	429	976	618	491	1.109
» 3— 6 »	141	128	269	1.222	1.065	2.287	1.363	1.193	2.556
» 6— 9 »	130	109	239	743	671	1.414	873	780	1.653
» 9— 12 »	182	165	347	1.790	1.787	3.577	1.972	1.952	3.924
» 1— 2 год.-ans	310	320	630	2.575	2.535	5.110	2.885	2.855	5.740
» 2— 3 »	187	212	399	1.614	1.722	3.336	1.801	1.934	3.735
» 3— 4 »	125	140	265	962	974	1.936	1.087	1.114	2.201
» 4— 5 »	80	114	194	636	671	1.307	716	785	1.501
» 5— 6 »	63	71	134	547	493	1.040	610	564	1.174
» 6— 7 »	50	39	89	401	362	763	451	401	852
» 7— 8 »	42	48	90	394	276	670	436	324	760
» 8— 9 »	28	33	61	265	226	491	293	259	552
» 9— 10 »	40	43	83	284	216	500	324	259	583
» 11— 15 »	76	144	220	755	919	1.674	831	1.063	1.894
» 16— 20 »	239	272	511	831	1.270	2.101	1.070	1.542	2.612
» 21— 25 »	391	218	609	806	1.067	1.873	1.197	1.285	2.482
» 26— 30 »	192	190	382	668	1.054	1.722	860	1.244	2.104
» 31— 35 »	168	140	308	481	752	1.233	649	892	1.541
» 36— 40 »	229	168	397	680	893	1.573	909	1.061	1.970
» 41— 45 »	163	113	276	566	544	1.110	729	657	1.386
» 46— 50 »	223	147	370	844	785	1.629	1.067	932	1.999
» 51— 55 »	166	94	260	606	496	1.102	772	590	1.362
» 56— 60 »	211	177	388	1.065	1.112	2.177	1.276	1.289	2.565
» 61— 65 »	200	130	330	791	657	1.448	991	787	1.778
» 66— 70 »	209	181	390	888	995	1.883	1.097	1.176	2.273
» 71— 75 »	108	91	199	452	424	876	560	515	1.075
» 76— 80 »	103	114	217	497	574	1.071	600	688	1.288
» 81— 85 »	50	53	103	205	143	348	255	196	451
» 86— 90 »	43	42	85	190	146	336	233	188	421
» 91— 95 »	11	12	23	54	51	105	65	63	128
» 96— 100 »	7	14	21	55	40	95	62	54	116
» 101— 105 »	—	5	5	12	5	17	12	10	22
» 106— 110 »	2	2	4	10	3	13	12	5	17
» 111— 115 »	—	—	—	1	—	1	1	—	1
» 116— 120 »	—	—	—	2	—	2	2	—	2
старијих-120 et au-dessus .	—	—	—	—	—	—	—	—	—
Свега-Total . . .	4.670	4.162	8.832	25.764	25.898	51.662	30.434	30.060	60.494

26. Умрли по брачном стању и по доби

26. Décès par état civil et par âge

а. Ансолутни бројеви — a. Chiffres absolus

Б р о ј у м р л и х — N o m b r e d e s d é c è s										
У Д О Б И ÂGE		нежењених и не- удатих célibataires			ожењених и уда- тих-mariés et mariées			удових и разве- дених-veufs et divorcés		
		мушких sexe masculin	женских sexe féminin	свега-total	мушких sexe masculin	женских sexe féminin	свега-total	мушких sexe masculin	женских sexe féminin	свега-total
		1	2	3	4	5	6	7	8	9
од-de	0- 1 мес. mois	2.902	2.208	5.110	—	—	—	—	—	—
»	1- 2 »	853	704	1.557	—	—	—	—	—	—
»	2- 3 »	618	491	1.109	—	—	—	—	—	—
»	3- 6 »	1.363	1.193	2.556	—	—	—	—	—	—
»	6- 9 »	873	780	1.653	—	—	—	—	—	—
»	9- 12 »	1.972	1.952	3.924	—	—	—	—	—	—
»	1- 2 год.-ans	2.885	2.855	5.740	—	—	—	—	—	—
»	2- 3 »	1.801	1.934	3.735	—	—	—	—	—	—
»	3- 4 »	1.087	1.114	2.201	—	—	—	—	—	—
»	4- 5 »	716	785	1.501	—	—	—	—	—	—
»	5- 6 »	610	564	1.174	—	—	—	—	—	—
»	6- 7 »	451	401	852	—	—	—	—	—	—
»	7- 8 »	436	324	760	—	—	—	—	—	—
»	8- 9 »	293	259	552	—	—	—	—	—	—
»	9- 10 »	324	259	583	—	—	—	—	—	—
»	11- 15 »	830	1.061	1.891	1	2	3	—	—	—
»	16- 20 »	965	1.234	2.199	104	306	410	1	2	3
»	21- 25 »	696	173	869	491	1.086	1.577	10	26	36
»	26- 30 »	229	51	280	606	1.157	1.763	25	36	61
»	31- 35 »	75	16	91	545	836	1.381	29	40	69
»	36- 40 »	87	19	106	770	946	1.716	52	96	148
»	41- 45 »	46	8	54	608	570	1.178	75	79	154
»	46- 50 »	64	16	80	860	712	1.572	143	204	347
»	51- 55 »	48	5	53	605	399	1.004	119	186	305
»	56- 60 »	59	10	69	894	690	1.584	323	589	912
»	61- 65 »	22	4	26	691	362	1.053	278	421	699
»	66- 70 »	33	4	37	629	381	1.010	435	791	1.226
»	71- 75 »	8	4	12	278	114	392	274	397	671
»	76- 80 »	8	6	14	240	117	357	352	564	916
»	81- 85 »	4	1	5	87	26	113	163	170	333
»	86- 90 »	1	1	2	57	14	71	175	173	348
»	91- 95 »	—	—	—	19	7	26	46	56	102
»	96-100 »	—	—	—	11	1	12	51	53	104
»	101-105 »	—	—	—	2	—	2	10	10	20
»	106-110 »	1	—	1	2	—	2	9	5	14
»	111-115 »	—	—	—	—	—	—	1	—	1
»	116-120 »	—	—	—	—	—	—	2	—	2
старијих-120 et au-dessus		—	—	—	—	—	—	—	—	—
Свега-Total . .		20.360	18.437	38.797	7.500	7.726	15.226	2.573	3.898	6.471

27. Упоредни преглед умрлих по доби — 27. Tableau comparatif des décès par âge

У ДОБИ ÂGE	Број умрлих у години Nombre des décès en					Процент умрлих у години Pour-cent des décès en				
	1899	1900	1901	1902	1903	1899	1900	1901	1902	1903
	1	2	3	4	5	6	7	8	9	10
0-1 { de } 0- 1 {мес. » 2 {моис	5.267	5.356	5.142	5.059	5.110	8.84	9.21	9.65	8.81	8.50
» 1- 2 »	1.510	1.619	1.455	1.562	1.557	2.53	2.79	2.73	2.72	2.58
» 2- 3 »	1.081	1.182	1.055	1.109	1.109	1.82	2.06	1.98	1.93	1.84
» 3- 6 »	2.299	2.598	2.258	2.399	2.556	3.86	4.49	4.24	4.18	4.23
» 6- 9 »	1.290	1.687	1.314	1.503	1.653	2.17	2.74	2.46	2.62	2.57
» 9- 12 »	3.196	3.237	2.757	3.198	3.924	5.37	5.58	5.18	5.56	6.49
» 1- 2 {год. » 3 {анс	5.583	4.975	4.333	5.168	5.740	9.38	8.57	8.13	8.99	9.54
» 2- 3 »	3.796	3.145	2.293	3.089	3.735	6.37	5.42	4.30	5.37	6.18
» 3- 4 »	2.460	1.977	1.487	1.754	2.201	4.13	3.41	2.80	3.05	3.64
» 4- 5 »	1.828	1.451	1.092	1.293	1.501	3.07	2.50	2.05	2.27	2.48
» 5- 6 »	1.336	1.008	834	1.082	1.174	2.24	1.74	1.56	1.89	1.94
» 6- 7 »	891	825	709	772	852	1.50	1.42	1.33	1.34	1.41
» 7- 8 »	819	668	587	645	760	1.38	1.15	1.10	1.12	1.26
» 8- 9 »	561	531	388	434	552	0.94	0.92	0.73	0.76	0.92
» 9- 10 »	575	505	388	454	583	0.97	0.87	0.73	0.80	0.97
» 11- 15 »	2.025	2.007	1.747	1.728	1.894	3.40	3.46	3.28	3.01	3.13
» 16- 20 »	2.197	2.388	2.376	2.415	2.612	3.69	4.22	4.46	4.19	4.32
» 21- 25 »	2.209	2.224	2.182	2.182	2.482	3.71	3.83	4.10	3.80	4.10
» 26- 30 »	2.207	2.163	1.996	2.221	2.104	3.71	3.70	3.75	3.87	3.48
» 31- 35 »	1.579	1.507	1.538	1.517	1.541	2.65	2.61	2.88	2.64	2.55
» 36- 40 »	1.981	2.115	2.127	2.164	1.970	3.33	3.65	3.99	3.76	3.26
» 41- 45 »	1.533	1.523	1.416	1.514	1.386	2.57	2.63	2.66	2.63	2.29
» 46- 50 »	2.010	1.944	2.044	1.974	1.999	3.38	3.35	3.84	3.43	3.31
» 51- 55 »	1.467	1.410	1.403	1.430	1.362	2.46	2.43	2.63	2.49	2.25
» 56- 60 »	2.656	2.649	2.535	2.739	2.565	4.46	4.57	4.76	4.79	4.24
» 61- 65 »	1.772	1.756	1.705	1.841	1.778	2.97	3.03	3.20	3.21	2.94
» 66- 70 »	2.109	2.234	2.391	2.400	2.273	3.54	3.85	4.49	4.18	3.76
» 71- 75 »	939	933	1.078	1.155	1.075	1.58	1.61	2.20	2.01	1.78
» 76- 80 »	1.185	1.200	1.314	1.373	1.288	1.99	2.07	2.47	2.39	2.11
» 81- 85 »	429	442	490	487	451	0.72	0.76	0.92	0.85	0.75
» 86- 90 »	437	456	505	451	421	0.73	0.70	0.94	0.78	0.70
» 91- 95 »	139	125	120	141	128	0.23	0.21	0.23	0.24	0.21
» 96-100 »	106	123	141	113	116	0.18	0.21	0.26	0.20	0.20
» 101-105 »		34	43	34	22		0.07	0.08	0.06	0.04
» 106-110 »		11	19	25	17		0.02	0.04	0.04	0.03
» 111-115 »		6	4	5	1		0.01	0.01	0.01	—
» 116-120 »		2	5	8	2		0.01	0.01	0.01	—
старијих-au-dessus	76	—	3	1	—	0.13	—	0.01	—	—
Свега-Total	59.548	58.024	53.274	57.439	60.494	100.00	100.00	100.00	100.00	100.00

28. Просечна година старости умрлих — 28. Âge moyen des décédés

ОКРУЗИ DÉPARTEMENTS DE	Просечна година старости умрлих — Âge moyen des décédés														
	нежењених и не- датих-célibataires			ожењених и удатих mariés et mariées			У Д О В И Х veufs et veuves			разведених-divorcés et divorcées			У О П Ш Т Е en général		
	МУШКИХ sexe masculin	ЖЕНСКИХ sexe féminin	свeгa-total	МУШКИХ sexe masculin	ЖЕНСКИХ sexe féminin	свeгa-total	МУШКИХ sexe masculin	ЖЕНСКИХ sexe féminin	свeгa-total	МУШКИХ sexe masculin	ЖЕНСКИХ sexe féminin	свeгa-total	МУШКИХ sexe masculin	ЖЕНСКИХ sexe féminin	свeгa-total
	1	2	3	4	5	6	7	8	9	10	11	12	13	14	15
Београдски-Belgrade	4·55	3·86	4·22	48·99	39·98	44·58	65·24	65·15	65·19	60·00	42·50	48·33	19·05	19·17	19·11
Ваљевски-Valjevo	5·89	4·71	5·34	47·84	39·20	43·68	65·42	61·66	63·37	—	50·00	50·00	20·52	21·77	21·19
Врањски-Vranja	4·49	4·41	4·45	50·31	43·16	46·55	70·22	70·95	70·57	40·00	28·00	34·00	21·61	21·57	21·59
Крагујевачки-Kragujevac	6·37	3·39	4·93	53·89	39·29	44·94	64·58	66·78	66·02	51·67	25·00	41·00	23·56	21·54	22·56
Крајински-Krajina	6·36	4·89	5·74	47·60	43·62	45·66	69·82	70·68	70·37	50·00	24·50	33·00	25·36	27·39	26·33
Крушевачки-Kruševac	5·35	4·84	5·11	50·25	40·45	45·08	66·56	68·09	67·47	30·50	—	30·50	20·02	20·99	20·50
Моравски-Morava	5·00	4·49	4·76	51·12	42·42	46·53	63·83	73·22	71·98	38·00	—	38·00	20·45	21·67	21·06
Нишки-Niš	5·46	4·45	4·98	49·64	42·04	45·49	68·13	69·37	68·80	65·00	32·00	48·50	19·31	19·03	19·18
Пиротски-Pirot	4·52	3·79	4·16	49·84	42·50	45·63	73·10	72·72	72·90	—	—	—	15·21	16·24	15·73
Подрински-Podrinje	5·20	4·48	4·87	48·51	42·02	45·30	66·79	64·47	65·22	38·00	40·67	39·14	17·09	19·04	18·03
Пожаревачки-Požarevac	5·95	4·84	5·40	50·67	43·42	46·97	66·99	68·81	68·12	57·00	20·00	42·20	27·26	26·30	26·77
Руднички-Rudnik	5·96	6·29	6·10	50·03	38·77	44·38	47·41	66·16	55·31	41·00	—	41·00	23·54	26·31	25·00
Смедеревски-Smederevo	5·60	4·12	4·89	49·35	43·68	46·36	62·00	69·33	66·39	37·00	33·00	35·40	21·68	23·81	22·74
Тимочки-Timok	6·89	6·26	6·59	50·62	44·31	47·15	71·54	72·98	72·35	—	—	—	29·41	30·91	30·22
Топлички-Toplica	4·40	4·42	4·40	49·26	39·33	43·72	61·36	73·29	68·05	70·00	45·00	53·33	17·73	19·08	18·43
Ужички-Užice	6·05	5·13	5·61	53·53	39·81	46·84	71·62	64·56	66·79	—	58·00	58·00	26·34	25·83	26·08
Чачански-Čačak	7·05	5·72	6·44	49·81	40·21	45·10	68·59	66·30	66·57	47·00	37·50	40·67	24·18	25·18	24·67
Београд-La ville de Belgrade	15·15	6·72	11·62	49·90	39·70	46·11	62·79	63·14	63·04	49·33	35·67	43·48	31·62	28·26	30·13
По варошима-Dans les villes .	10·70	5·85	8·52	50·93	40·66	46·50	66·16	68·53	67·70	49·71	35·22	43·03	27·99	26·37	27·23
По селима-Dans les villages .	4·90	4·45	4·69	49·68	41·74	45·54	67·39	67·82	67·64	42·13	34·77	38·83	20·65	22·04	21·15
Свeгa-Total	5·70	4·63	5·19	49·92	42·89	45·69	67·19	67·88	67·65	46·43	35·03	41·24	22·10	22·30	22·04
1902	6·02	4·68	5·38	50·31	41·85	45·97	69·03	67·62	68·16	48·47	44·09	45·82	23·76	24·27	23·85
1901	6·21	4·75	5·52	50·21	41·48	44·48	69·45	67·87	68·49	46·87	40·89	44·34	24·81	25·25	25·03
1900	5·71	4·68	5·23	49·56	41·49	45·49	68·76	66·86	67·56	49·95	43·28	47·34	22·34	23·29	22·82
1899	5·84	4·65	5·28	49·56	41·30	45·52	68·52	66·71	67·42	—	—	—	22·01	22·59	22·30

29. Умрли по занимању — 29. Décès par professions

СТАТИСТИКИ ГОДИШЊАК
1903

ЗАНИМАЊА УМРЛИХ Professions des décédés	Број умрлих — Nombre des décès									Процент умрлих — Pour-cent des décès								
	варошана dans les villes			сељана dans les villages			у оште en général			варошана dans les villes			сељана dans les villages			у оште en général		
	мушких- masculin	женских sexe féminin	свега-total	мушких- masculin	женских sexe féminin	свега-total	мушких- masculin	женских sexe féminin	свега-total	мушких- masculin	женских sexe féminin	свега-total	мушких- masculin	женских sexe féminin	свега-total	мушких- masculin	женских sexe féminin	свега-total
1	2	3	4	5	6	7	8	9	10	11	12	13	14	15	16	17	18	
Свештеници-Prêtres .	21	25	46	28	26	54	49	51	100	0.45	0.62	0.52	0.11	0.10	0.10	0.16	0.17	0.17
Чиновници-Employés	298	230	528	28	14	42	326	244	570	6.38	5.52	5.98	0.11	0.06	0.08	1.07	0.80	0.94
Наставници-Instituteurs	46	45	91	26	28	54	72	73	145	0.98	1.08	1.03	0.10	0.11	0.10	0.24	0.24	0.24
Трговци-Commerçants	592	615	1.207	82	49	131	674	664	1.338	12.68	14.78	13.66	0.32	0.19	0.25	2.22	2.21	2.21
Занатлије-Artisans .	1.203	1.083	2.286	440	313	753	1.643	1.396	3.039	25.76	26.02	25.88	1.71	1.21	1.46	5.40	4.65	5.02
Војници-Militaires . .	295	35	330	44	1	45	339	36	375	6.32	0.84	3.74	0.17	0.00	0.09	1.11	0.12	0.62
Служитељи-Garçons de bureau	146	117	263	11	5	16	157	122	279	3.13	2.81	2.98	0.04	0.02	0.03	0.52	0.41	0.46
Земљорадници - Agri- culteurs	1.119	1.225	2.344	24.785	25.255	50.040	25.904	26.480	52.384	23.96	29.43	26.54	96.20	97.52	96.86	85.11	88.09	86.60
Слуге-Domestiques .	103	72	175	27	9	36	130	81	211	2.21	1.73	1.98	0.10	0.03	0.07	0.43	0.27	0.35
Надничари-Journaliers	413	344	757	66	69	135	479	413	892	8.84	8.26	8.57	0.26	0.26	0.26	1.57	1.37	1.47
Друго какво занимање Autres professions .	404	289	693	203	98	301	607	387	994	8.65	6.94	7.85	0.79	0.38	0.59	1.99	1.29	1.64
Непознато занимање Profession inconnue	30	82	112	24	31	55	54	113	167	0.64	1.97	1.27	0.09	0.12	0.11	0.18	0.38	0.28
Свега-Total . . .	4.670	4.162	8.832	25.764	25.898	51.662	30.434	30.060	60.494	100.00	100.00	100.00	100.00	100.00	100.00	100.00	100.00	100.00
1902	4.747	3.898	8.645	23.960	24.834	48.794	28.707	28.732	57.439	—	—	—	—	—	—	—	—	—
1901	4.499	3.696	8.195	22.343	22.736	45.079	26.842	26.432	53.274	—	—	—	—	—	—	—	—	—
1900	4.762	3.890	8.652	24.307	25.075	49.382	29.069	28.965	58.034	—	—	—	—	—	—	—	—	—
1899	4.724	3.759	8.483	25.556	25.509	51.065	30.280	29.268	59.548	—	—	—	—	—	—	—	—	—
1898	4.666	3.584	8.250	23.497	23.553	47.050	28.163	27.137	55.300	—	—	—	—	—	—	—	—	—

30. Умрли по занимању у појединим месецима — 30. Décès par professions et par mois

З А Н И М А Њ А PROFESSIONS	Број умрлих у месецу — Nombre des décès au mois de												Број умрлих Nombre des décès				
	јануару janvier	фебруару février	марту-mars	априлу avril	мају-mai	јуну-juin	јулу-juillet	августу août	септембру septembre	октобру octobre	новембру novembre	декембру décembre	у пролеће au printemps	лету-en été	у јесен en automne	зими en hiver	у опште en général
	1	2	3	4	5	6	7	8	9	10	11	12	13	14	15	16	17
Свештеници-Prêtres . . .	6	15	7	7	3	13	9	9	9	11	5	6	17	31	25	27	100
Чиновници-Employés . . .	48	55	74	51	50	44	49	45	38	39	37	40	175	138	114	143	570
Наставници-Instituteurs . . .	8	8	15	14	12	9	13	16	8	14	8	20	41	38	30	36	145
Трговци-Commerçants . . .	112	126	105	138	106	106	117	123	95	106	80	124	349	346	281	362	1.338
Занатлије-Artisans	298	289	326	279	259	228	225	234	217	216	217	251	864	687	650	838	3.039
Војници-Militaires	23	32	40	42	60	35	34	20	26	29	21	13	142	89	76	68	375
Служитељи-Garçons de bureau	22	31	28	28	21	24	21	26	13	26	15	24	77	71	54	77	279
Земљорадници-Agriculteurs	5.557	5.714	6.187	5.667	4.179	3.402	3.408	3.722	3.210	3.402	3.670	4.266	16.033	10.532	10.282	15.537	52.384
Слуге-Domestiques	20	13	22	8	20	14	18	20	15	20	18	23	50	52	53	56	211
Надничари-Journaliers . . .	88	94	95	93	70	66	58	65	58	65	67	73	258	189	190	255	892
Друго занимање-Autres professions	93	99	113	94	84	65	74	78	65	70	78	81	291	217	213	273	994
Непознато-Profession inconnue	19	17	6	18	8	10	7	11	11	9	19	32	32	28	39	68	167
Свега-Total	6.294	6.493	7.018	6.439	4.872	4.016	4.033	4.369	3.765	4.007	4.235	4.953	18.329	12.418	12.007	17.740	60.494

Процент умрлих — Pour-cent des décès

Свештеници-Prêtres . . .	6·00	15·00	7·00	7·00	3·00	13·00	9·00	9·00	9·00	11·00	5·00	6·00	17·00	31·00	25·00	27·00	100·00
Чиновници-Employés . . .	8·42	9·65	12·78	8·95	8·80	7·72	8·60	7·89	6·67	6·84	6·66	7·02	30·70	24·21	20·00	25·09	100·00
Наставници-Instituteurs . . .	5·52	5·52	10·34	9·65	8·28	6·21	8·93	11·03	5·52	9·65	5·52	13·80	28·27	26·21	20·69	24·83	100·00
Трговци-Commerçants . . .	8·37	9·42	7·85	10·32	7·92	7·92	8·74	9·19	7·10	7·92	5·98	9·27	26·08	25·86	21·00	27·06	100·00
Занатлије-Artisans	9·80	9·51	10·73	9·18	8·52	7·52	7·40	7·70	7·14	7·11	7·14	8·25	28·43	22·61	21·39	27·57	100·00
Војници-Militaires	6·13	8·53	10·67	11·20	16·00	9·34	9·07	5·33	6·93	7·73	5·60	3·47	37·87	23·73	20·27	18·13	100·00
Служитељи-Garçons de bureau	7·89	11·11	10·03	10·03	7·53	8·60	7·53	9·32	4·66	9·32	5·38	8·60	27·60	25·45	19·35	27·60	100·00

(Наставак-Suite)

З А Н И М А Њ А PROFESSIONS	Број умрлих у месецу — Nombre des décès au mois de												Број умрлих Nombre des décès				
	јануару janvier	фeбруару février	марту-mars	априлу avril	мају-mai	јуну-juin	јулу-juillet	августу août	септембру septembre	октобру octobre	новембру novembre	декембру décembre	у пролеће au printemps	леги-en été	у јесен en automne	зими en hiver	у опште en général
	1	2	3	4	5	6	7	8	9	10	11	12	13	14	15	16	17
Земљорадници-Agriculteurs	10 60	10 91	11 81	10 82	7 98	6 50	6 51	7 10	6 13	6 50	7 00	8 14	30 61	20 10	19 63	29 66	100 00
Слуге-Domestiques . . .	9 48	6 16	10 42	3 80	9 48	6 63	8 53	9 48	7 11	9 48	8 53	10 90	23 70	24 64	25 12	26 54	100 00
Надничари-Journaliers .	9 86	10 54	10 65	10 43	7 85	7 40	6 50	7 19	6 50	7 29	7 51	8 18	28 92	21 19	21 30	28 59	100 00
Друго занимање-Autres professions	9 36	9 96	11 37	9 46	8 45	6 54	7 44	7 85	6 54	7 04	7 85	8 14	29 28	21 83	21 43	27 46	100 00
Непознато-Profession inconnue	11 37	10 18	3 59	10 80	4 80	5 98	4 19	6 58	6 58	5 40	11 37	19 16	19 16	16 77	23 35	40 72	100 00
Свега-Total . . .	10 41	10 73	11 60	10 64	8 05	6 64	6 67	7 22	6 22	6 62	7 00	8 20	30 30	20 53	19 85	29 32	100 00
Процент умрлих — Pour-cent des décès																	
Свештеници-Prêtres . .	0 10	0 23	0 10	0 10	0 06	0 32	0 22	0 21	0 24	0 27	0 10	0 12	0 09	0 24	0 21	0 15	0 17
Чиновници-Employés . .	0 76	0 85	1 05	0 80	1 03	1 10	1 22	1 03	1 01	0 97	0 87	0 81	0 96	1 11	0 95	0 81	0 94
Наставници-Instituteurs .	0 13	0 12	0 21	0 22	0 25	0 22	0 32	0 37	0 21	0 35	0 19	0 40	0 22	0 31	0 25	0 20	0 24
Трговци-Commerçants .	1 78	1 94	1 50	2 14	2 18	2 64	2 90	2 81	2 52	2 65	1 89	2 50	1 90	2 79	2 34	2 04	2 21
Занатлије-Artisans . . .	4 73	4 45	4 65	4 33	5 31	5 68	5 58	5 36	5 76	5 39	5 13	5 07	4 71	5 53	5 41	4 72	5 02
Војници-Militaires . . .	0 37	0 49	0 57	0 65	1 23	0 87	0 84	0 46	0 70	0 72	0 50	0 26	0 77	0 72	0 63	0 39	0 62
Служитељи-Garçons de bureau	0 35	0 48	0 40	0 44	0 43	0 60	0 52	0 60	0 34	0 65	0 35	0 50	0 42	0 57	0 45	0 43	0 46
Земљорадници-Agriculteurs	88 29	88 00	88 16	88 01	85 79	84 71	84 50	85 18	85 26	84 90	86 67	86 13	87 47	84 81	85 63	87 58	86 60
Слуге-Domestiques . . .	0 31	0 20	0 31	0 13	0 41	0 35	0 45	0 46	0 40	0 50	0 43	0 46	0 27	0 42	0 44	0 32	0 35
Надничари-Journaliers .	1 40	1 45	1 35	1 44	1 43	1 64	1 44	1 49	1 54	1 62	1 58	1 47	1 41	1 52	1 58	1 44	1 48
Друго занимање-Autres professions	1 48	1 53	1 61	1 46	1 72	1 62	1 84	1 78	1 73	1 75	1 84	1 63	1 60	1 75	1 78	1 54	1 64
Непознато-Profession inconnue	0 30	0 26	0 09	0 28	0 16	0 25	0 17	0 25	0 29	0 23	0 45	0 65	0 18	0 23	0 33	0 38	0 27
Свега-Total . . .	100 00	100 00	100 00	100 00	100 00	100 00	100 00	100 00	100 00	100 00	100 00	100 00	100 00	100 00	100 00	100 00	100 00

31. Умрли по болестима и по узроцима смрти — 31. Décès par maladies et par causes de la mort

а. Апсолутни бројеви — a. Chiffres absolus

УЗРОК СМРТИ CAUSES DES DÉCÈS	Број умрлих — Nombre des décès								
	по варошима dans les villes			по селима dans les villages			у опште en général		
	МУШКИХ sexe masculin	ЖЕНСКИХ sexe féminin	свeгa- total	МУШКИХ sexe masculin	ЖЕНСКИХ sexe féminin	свeгa- total	МУШКИХ sexe masculin	ЖЕНСКИХ sexe féminin	свeгa- total
	1	2	3	4	5	6	7	8	9
Недонесено-Enfants avortés	40	19	59	329	219	548	369	238	607
Урођена слабост-Débilité congénitale	293	279	572	2.097	1.655	3.752	2.390	1.934	4.324
Фрас-Convulsions	97	88	185	681	620	1.301	778	708	1.486
Богиње-Varioles	71	55	126	1.538	1.484	3.022	1.609	1.539	3.148
Шарлах-Scarlatine	127	135	262	1.259	1.072	2.331	1.386	1.207	2.593
Врућица (тифус)-Typhus	68	36	104	824	906	1.730	892	942	1.834
Срдобоља-Dysenterie	77	52	129	819	737	1.556	896	789	1.685
Гушобоља (дифтерија)-Diphthérie	32	38	70	1.082	840	1.922	1.114	878	1.992
Велики кашаљ-Coqueluche	89	98	187	3.505	3.852	7.357	8.594	3.950	7.544
Сифилис-Syphilis	12	2	14	46	81	127	58	83	141
Друге заразне болести-Autres maladies infectieuses ou épidémiques	23	24	47	77	110	187	100	134	234
Грозница-Fièvre	5	10	15	231	292	523	236	302	538
Јектика (туберкулоза)-Phthisie	970	925	1.895	2.198	3.183	5.381	3.168	4.108	7.276
Запаљење плућа-Pneumonie	558	447	1.005	3.075	2.946	6.021	3.633	3.393	7.026
Запаљење мозга-Méningite	206	154	360	597	436	1.033	803	590	1.393
Запаљење других органа-Inflammation d'autres organes	148	139	287	408	395	803	556	534	1.090
Болести коже-Maladies de la peau	7	4	11	115	74	189	122	78	200
Болести костију-Affections des os	2	10	12	64	84	148	66	94	160
Болести крви-Maladies du sang	19	14	33	70	96	166	89	110	199
Болести органа за дисање-Maladies des voies respiratoires	195	190	385	448	478	1.026	643	668	1.311

(Наставак-Suite)

УЗРОК СМРТИ CAUSES DES DÉCÈS	Број умрлих — Nombre des décès								
	по варошима dans les villes			по селима dans les villages			у опште en général		
	мушких sexe masculin	женских sexe féminin	свега-total	мушких sexe masculin	женских sexe féminin	свега-total	мушких sexe masculin	женских sexe féminin	свега-total
	1	2	3	4	5	6	7	8	9
Болести органа за варење-Maladies des organes digestifs	238	159	397	553	482	1.035	791	641	1.432
Болести нервне-Maladies du système nerveux	213	163	376	412	414	826	625	577	1.202
Болести срца-Maladies du cœur	175	150	325	119	108	227	294	258	552
Калља-Ароплексие	49	49	98	180	118	298	229	167	396
Шклоци-Tumeurs	10	12	22	79	58	137	89	70	159
Рак-Cancer	37	76	113	52	73	125	89	149	238
Водена болест-Hydropisie	48	41	89	561	617	1.178	609	658	1.267
Падавица-Epilepsie	10	14	24	186	159	345	196	173	369
Старачка слабост-Débilité sénile	388	404	792	1.757	1.956	3.713	2.145	2.360	4.505
Друге болести-Autres maladies	303	299	602	1.460	1.560	3.020	1.763	1.859	3.622
Рђава нега-Par suite de mauvais soins	1	2	3	21	13	34	22	15	37
Несрећни случајеви-Accidents involontaires	79	28	107	449	247	696	528	275	803
Убијени-Assassinés	49	11	60	347	38	385	396	49	445
Самоубице-Suicidés	28	6	34	64	20	84	92	26	118
На порођају-Affections puerpérales	—	27	27	—	444	444	—	471	471
При рођењу-Enfants morts pendant l'accouchement	—	—	—	3	10	13	3	10	13
Од глади-Faim	—	—	—	20	11	31	20	11	31
Од убоја-Lésion	2	—	2	19	6	25	21	6	27
Од пића-Alcoolisme	1	2	3	19	4	23	20	6	26
Свега-Total	4.670	4.162	8.832	25.764	25.898	51.662	30.434	30.060	60.494

31. Умрли по болестима и по узроцима смрти — 31. Décès par maladies et par causes de la mort

б. Процент — b. Pour-cent

182

УЗРОК СМРТИ CAUSES DES DÉCÈS	Процент умрлих - Pour-cent des décès								
	по варошима dans les villes			по селима dans les villages			у опште en général		
	мушких sexe masculin	женских sexe féminin	свега-total	мушких sexe masculin	женских sexe féminin	свега-total	мушких sexe masculin	женских sexe féminin	свега-total
	1	2	3	4	5	6	7	8	9
Недонесено-Enfants avortés	0·86	0·46	0·65	1·28	0·84	1·06	1·21	0·79	1·00
Урођена слабост-Débilité congénitale	6·27	6·70	6·47	8·14	6·40	7·20	7·85	6·43	7·15
Фрас-Convulsions	2·08	2·11	2·09	2·64	2·41	2·52	2·56	2·35	2·46
Богиње-Varioles	1·52	1·32	1·43	5·97	5·74	5·85	5·29	5·12	5·20
Шарлах-Scarlatine	2·72	3·24	2·97	4·89	4·14	4·51	4·55	4·02	4·29
Врућина (тифус)-Typhus	1·45	0·86	1·18	3·20	3·50	3·35	2·93	3·13	3·03
Срдобоља-Dysenterie	1·65	1·25	1·46	3·18	2·85	3·01	2·94	2·62	2·79
Гушобоља (дифтерија)-Diphthérie	0·70	0·91	0·80	4·20	3·25	3·72	3·66	2·92	3·29
Велики кашаљ-Coqueluche	1·90	2·35	2·12	13·60	14·88	14·20	11·81	13·14	12·47
Сифилис-Syphilis	0·25	0·05	0·16	0·18	0·31	0·25	0·19	0·28	0·23
Друге заразне болести-Autres maladies infectieuses ou épidémiques	0·49	0·58	0·53	0·30	0·43	0·36	0·33	0·45	0·39
Грозница-Fièvre	0·11	0·24	0·17	0·90	1·13	1·01	0·78	1·00	0·89
Јектика (туберкулоза)-Phthisie	20·77	22·22	21·46	8·53	12·29	10·40	10·41	13·67	12·03
Запаљење плућа-Pneumonie	11·95	10·74	11·38	11·93	11·39	11·60	11·94	11·29	11·61
Запаљење мозга-Méningite	4·41	3·70	4·08	2·32	1·68	2·00	2·64	1·96	2·30
Запаљење других органа-Inflammation d'autres organes	3·17	3·34	3·25	1·58	1·53	1·55	1·83	1·78	1·80
Болести коже-Maladies de la peau	0·15	0·10	0·12	0·45	0·19	0·37	0·40	0·26	0·33
Болести костију-Affections des os	0·04	0·24	0·13	0·25	0·33	0·29	0·22	0·31	0·26
Болести крви-Maladies du sang	0·41	0·34	0·37	0·27	0·37	0·32	0·29	0·37	0·33
Болести органа за дисање-Maladies des voies respiratoires	4·17	4·56	4·36	1·74	1·85	1·99	2·11	2·22	2·17

(Наставак-Suite)

УЗРОК СМРТИ CAUSES DES DÉCÈS	Процент умрлих - Pour-cent des décès								
	по варошима dans les villes			по селима dans les villages			у опште en général		
	мушких sexe masculin	женских sexe féminin	свега-total	мушких sexe masculin	женских sexe féminin	свега-total	мушких sexe masculin	женских sexe féminin	свега-total
	1	2	3	4	5	6	7	8	9
Болести органа за варење-Maladies des organes digestifs	5.09	3.82	4.50	2.14	1.86	2.00	2.60	2.13	2.37
Болести нервне-Maladies du système nerveux	4.56	3.92	4.26	1.60	1.60	1.60	2.05	1.92	1.99
Болести срца-Maladies du coeur	3.75	3.60	3.68	0.46	0.42	0.44	0.97	0.86	0.91
Капа-Ароплексие	1.05	1.18	1.11	0.70	0.46	0.58	0.75	0.56	0.65
Шклоци-Tumeurs	0.21	0.29	0.25	0.31	0.22	0.26	0.29	0.23	0.26
Рак-Cancer	0.80	1.82	1.28	0.20	0.28	0.24	0.29	0.50	0.40
Водена болест-Hydroisie	1.03	0.98	1.01	2.18	2.39	2.28	2.00	2.19	2.09
Падавица-Epilepsie	0.21	0.34	0.27	0.72	0.62	0.67	0.64	0.58	0.61
Старачка слабост-Débilité sénile	8.31	9.71	8.97	6.82	7.55	7.16	7.05	7.85	7.45
Друге болести-Autres maladies	6.49	7.18	6.83	5.67	6.03	5.85	5.80	6.18	5.99
Рђава нега-Par suite de mauvais soins	0.02	0.05	0.03	0.08	0.05	0.07	0.07	0.05	0.06
Несрећни случајеви-Accidents involontaires	1.70	0.70	1.21	1.74	0.95	1.35	1.73	0.91	1.33
Убијени-Assassinés	1.05	0.26	0.68	1.35	0.15	0.75	1.30	0.16	0.74
Самоубице-Suicidés	0.69	0.14	0.38	0.25	0.08	0.16	0.30	0.09	0.20
На порођају-Affections puerpérales	—	0.65	0.31	—	1.71	0.86	—	1.57	0.78
При рођењу-Enfants morts pendant l'accouchement	—	—	—	0.01	0.04	0.02	0.01	0.03	0.02
Од глади-Faim	—	—	—	0.08	0.04	0.06	0.07	0.04	0.05
Од убоја-Lésion	0.04	—	0.02	0.07	0.02	0.05	0.07	0.02	0.04
Од пића-Alcoolisme	0.02	0.05	0.03	0.07	0.02	0.04	0.07	0.02	0.04
Свега-Total	100.00	100.00	100.00	100.00	100.00	100.00	100.00	100.00	100.00

31. Умрли по болестима и по узроцима смрти — 31. Décès par maladies et par causes de la mort

в. Упоредни преглед — с. Tableau comparatif

УЗРОК СМРТИ — CAUSES DES DÉCÈS	Број умрлих у години-Nombre des décès en					Процент умрлих у години Pour-cent des décès en				
	1899	1900	1901	1902	1903	1899	1900	1901	1902	1903
	1	2	3	4	5	6	7	8	9	10
Недонесено-Enfants avortés	514	516	778	557	607	0·86	0·88	1·46	0·97	1·00
Урођена слабост-Débilité congénitale	4.916	5.632	4.303	4.720	4.324	8.26	9·71	8·09	8·23	7·15
Фрас-Convulsions	1.360	1.419	1.445	1.708	1.486	2·28	2·45	2·71	2·98	2·46
Богиње-Varioles	4.203	1.343	799	1.654	3.148	7·06	2·32	1·50	2·88	5·20
Шарлах-Scarlatine	1.953	2.074	1.779	2.635	2.593	3·28	3·57	3·34	4·59	4·29
Врућица (тифус)-Typhus	2.638	2.351	2.432	2.179	1.834	4·43	4·05	4·57	3·80	3·03
Срдобоља-Dysenterie	1.454	1.922	1.677	1.460	1.685	2·44	3·31	3·10	2·55	2·79
Гушобоља (дифтерија)-Diphthérie	4.241	3.194	1.937	1.875	1.992	7·12	5·50	3·64	3·27	3·29
Велики кашаљ-Coqueluche	5.019	5.703	3.913	5.214	7.544	8·43	9·83	7·36	9·08	12·47
Сифилис-Syphilis	171	159	163	182	141	0·29	0·27	0·31	0·32	0·23
Друге заразне болести-Autres maladies infectieuses ou épidémiques	612	316	595	223	234	1·03	0·54	1·12	0·39	0·39
Грозница-Fièvre	697	678	699	658	538	1·17	1·17	1·31	1·15	0·89
Јектика (туберкулоза)-Phthisie	5.811	6.396	6.166	6.843	7.276	9·76	11·02	11·59	11·93	12·03
Запаљење плућа-Pneumonie	6.909	6.649	6.595	7.639	7.026	11·60	11·46	12·40	13·32	11·61
Запаљење мозга-Méningite	1.031	1.274	1.257	1.472	1.393	1·73	2·20	2·36	2·57	2·30
Запаљење других органа-Inflammation d'autres organes . . .	70	125	85	207	1.090	0·12	0·22	0·16	0·36	1·80
Болести коже-Maladies de la peau	220	291	202	199	200	0·37	0·50	0·38	0·35	0·33
Болести костију-Affections des os	84	163	157	200	160	0·14	0·28	0·29	0·35	0·26
Болести крви-Maladies du sang	141	102	147	206	199	0·24	0·18	0·28	0·36	0·33
Болести органа за дисање-Maladies des voies respiratoires . .	1.559	1.248	1.984	1.287	1.311	2·62	2·15	3·72	2·24	2·17
Болести органа за варење-Maladies des organes digestifs . .	1.419	1.712	1.619	1.875	1.432	2·38	2·95	3·04	3·09	2·37

(Наставак-Suite)

УЗРОК СМРТИ — CAUSES DES DÉCÈS	Број умрлих у години-Nombre des décès en					Процент умрлих у години Pour-cent des décès en				
	1899	1900	1901	1902	1903	1899	1900	1901	1902	1903
	1	2	3	4	5	6	7	8	9	10
Болести нервне-Maladies du système nerveux	1.132	1.275	1.009	1.143	1.202	1.90	2.19	1.89	1.99	1.99
Болести срца-Maladies du coeur	480	503	488	505	552	0.81	0.87	0.92	0.88	0.91
Каиља-Ароплексие	643	711	809	508	396	1.08	1.22	1.52	0.89	0.65
Шклоци-Tumeurs	130	130	155	181	159	0.39	0.22	0.29	0.32	0.26
Рак-Cancer	233	235	230	248	238	0.22	0.41	0.43	0.44	0.46
Водена болест-Hydropisie	959	1.019	1.019	1.076	1.267	1.61	1.76	1.91	1.88	2.09
Падавица-Epilepsie	368	225	341	375	369	0.62	0.38	0.64	0.66	0.61
Старачка слабост-Débilité sénile	4.545	4.311	4.613	5.176	4.505	7.63	7.43	8.67	9.02	7.45
Друге болести-Autres maladies	4.240	4.480	4.042	3.363	3.622	7.12	7.72	7.59	5.86	5.99
Рђава нега-Par suite de mauvais soins	45	19	18	24	37	0.08	0.03	0.03	0.05	0.06
Од глади-Faim	33	50	43	40	31	0.05	0.09	0.08	0.07	0.05
Од убоја-Lésion	16	11	25	14	27	0.03	0.02	0.05	0.03	0.04
Од пића-Alcoolisme	26	25	12	17	26	0.04	0.04	0.02	0.03	0.04
Несрећни случајеви-Accidents involontaires	723	820	764	786	803	1.21	1.41	1.40	1.37	1.33
Убијени-Assassinés	335	289	329	393	445	0.56	0.50	0.62	0.69	0.74
Самоубице-Suicidés	97	132	119	138	118	0.16	0.23	0.22	0.24	0.20
При рођењу-Enfants morts pendant l'accouchement	9	7	5	2	13	0.02	0.01	0.01	—	0.02
На порођају-Affections puerpérales	512	525	521	457	471	0.86	0.91	0.98	0.80	0.78
Свeга-Total	59.548	58.034	53.274	57.439	60.494	100.00	100.00	100.00	100.00	100.00

32. Умирања по доби и по главним узроцима смрти

а. По варошима

УЗРОЦИ СМРТИ — CAUSES DES DÉCÈS	Број умрлих		
	од 0—1 год. de 0—1 an	од 1—5 год. de 1—5 ans	од 6—10 год. de 6—10 ans
	1	2	3
М у ш к и			
Недонесено. При рођењу. Урођена слабост - Enfants avortés. Enfants morts pendant l'accouchement. Débilité congénitale	323	10	—
Старачка слабост-Débilité sénile	—	—	—
Запаљење плућа. Велики кашаљ-Pneumonie. Coqueluche	159	178	24
Туберкулоза плућа-Phthisie	14	47	35
Убијени. Самоубице-Assassinés. Suicidés	—	—	—
Несрећни случајеви. Неприродна смрт-Accidents involontaires. Mort violente	2	9	3
Заразе-Epidémie	64	142	70
Остале болести-Autres maladies	392	316	91
Свега-Total	954	702	223
Процент-Pour-cent	20·43	15·03	4·77
Ж е н с к е			
Недонесено. При рођењу. Урођена слабост - Enfants avortés. Enfants morts pendant l'accouchement. Débilité congénitale	279	18	1
Старачка слабост-Débilité sénile	—	—	—
Запаљење плућа. Велики кашаљ-Pneumonie. Coqueluche	130	202	31
Туберкулоза плућа-Phthisie	12	54	49
Убијени. Самоубице-Assassinés. Suicidés	—	—	1
Несрећни случајеви. На порођају. Неприродна смрт Accidents involontaires. Affection puerpérales. Mort violente	4	7	4
Заразе-Epidémie	48	168	64
Остале болести-Autres maladies	362	337	84
Свега-Total	835	786	234
Процент-Pour-cent	20·06	18·89	5·62
У о п ш т е			
Недонесено. При рођењу. Урођена слабост - Enfants avortés. Enfants morts pendant l'accouchement. Débilité congénitale	602	28	1
Старачка слабост-Débilité sénile	—	—	—
Запаљење плућа. Велики кашаљ-Pneumonie. Coqueluche	289	380	55
Туберкулоза плућа-Phthisie	26	101	84
Убијени. Самоубице-Assassinés. Suicidés	—	—	1
Несрећни случајеви. На порођају. Неприродна смрт Accidents involontaires. Affection puerpérales. Mort violente	6	16	7
Заразе-Epidémie	112	310	134
Остале болести-Autres maladies	754	653	175
Свега-Total	1.789	1.488	457
Процент-Pour-cent	20·26	16·85	5·17

32. Décès par âge et par causes de la mort

a. Dans les villes

У доби — Nombre des décédés à l'âge								свeра-total	пpоцент
оА 11—15 год. de 11—15 ans	оА 16—20 год. de 16—20 ans	оА 21—30 год. de 21—30 ans	оА 31—40 год. de 31—40 ans	оА 41—50 год. de 41—50 ans	оА 51—60 год. de 51—60 ans	оА 61—70 год. de 61—70 ans	старших au-dessus		
4	5	6	7	8	9	10	11	12	13
H o m m e s									
—	—	—	—	—	—	—	—	333	7.13
—	—	—	—	2	32	147	207	388	8.31
1	13	101	22	36	49	44	20	647	13.85
21	137	231	207	136	93	41	8	970	20.77
—	8	29	14	12	6	7	3	79	1.69
5	12	24	11	6	4	3	2	81	1.74
11	13	67	15	9	10	5	4	410	8.78
38	56	131	128	185	183	162	80	1.762	37.73
76	239	583	397	386	377	409	324	4.670	100.00
1.63	5.12	12.49	8.50	8.26	8.07	8.76	6.94	—	100.00
F e m m e s									
—	—	—	—	—	—	—	—	298	7.16
—	—	—	1	2	35	131	235	404	9.71
11	14	24	20	29	38	32	14	545	13.09
70	202	268	127	76	45	16	6	925	22.22
—	—	3	3	5	3	1	1	17	0.41
1	5	11	14	8	4	1	—	59	1.42
9	14	13	8	7	2	8	1	342	8.22
53	37	89	135	133	144	122	76	1.572	37.77
144	272	408	308	260	271	311	333	4.162	100.00
3.46	6.54	9.80	7.40	6.25	6.51	7.47	8.00	—	100.00
E n g é n é r a l									
—	—	—	—	—	—	—	—	631	7.15
—	—	—	1	4	67	278	442	792	8.97
12	27	125	42	65	87	76	34	1.192	13.49
91	339	499	334	212	138	57	14	1.895	21.46
—	8	32	17	17	9	8	4	96	1.09
6	17	35	25	14	8	4	2	140	1.58
20	27	80	23	16	12	13	5	752	8.51
91	93	220	263	318	327	284	156	3.334	37.75
220	511	991	705	646	648	720	657	8.832	100.00
2.49	5.79	11.22	7.98	7.31	7.34	8.15	7.44	—	100.00

32. Умирања по доби и по главним узроцима смрти
б. По селима

УЗРОЦИ СМРТИ — CAUSES DES DÉCÈS	Број умрлих		
	од 0—1 год. de 0—1 an	од 1—5 год. de 1—5 ans	од 6—10 год. de 6—10 ans
	1	2	3
М у ш к и			
Недонесено. При рођењу. Урођена слабост - Enfants avortés. Enfants morts pendant l'accouchement. Débilité congénitale	2.227	199	3
Старачка слабост - Débilité sénile	—	—	—
Запаљење плућа. Велики кашаљ - Pneumonie. Coqueluche	2.453	1.969	351
Туберкулоза плућа - Phthisie	47	105	110
Убијени. Самоубице - Assassinnés. Suicidés	1	1	7
Несрећни случајеви. Неприродна смрт - Accidents involontaires. Mort violente	81	109	38
Заразе - Epidémie	1.294	2.266	903
Остале болести - Autres maladies	1.524	1.138	479
Свега - Total	7.627	5.787	1.891
Процент - Pour cent	29.60	22.46	7.31
Ж е н с к е			
Недонесено. При рођењу. Урођена слабост - Enfants avortés. Enfants morts pendant l'accouchement. Débilité congénitale	1.690	193	1
Старачка слабост - Débilité sénile	—	—	—
Запаљење плућа. Велики кашаљ - Pneumonie. Coqueluche	2.321	2.331	321
Туберкулоза плућа - Phthisie	41	119	122
Убијени. Самоубице - Assassinnés. Suicidés	—	—	3
Несрећни случајеви. На порођају. Неприродна смрт - Accidents involontaires. Affection puerpérales. Mort violente	59	83	27
Заразе - Epidémie	1.109	2.051	728
Остале болести - Autres maladies	1.273	1.125	371
Свега - Total	6.493	5.902	1.573
Процент - Pour-cent	25.07	22.79	6.08
У о п ш т е			
Недонесено. При рођењу. Урођена слабост - Enfants avortés. Enfants morts pendant l'accouchement. Débilité congénitale	3.917	392	4
Старачка слабост - Débilité sénile	—	—	—
Запаљење плућа. Велики кашаљ. Pneumonie. Coqueluche	4.774	4.300	672
Туберкулоза плућа - Phthisie	88	224	232
Убијени. Самоубице - Assassinnés. Suicidés	1	1	10
Несрећни случајеви. На порођају. Неприродна смрт - Accidents involontaires. Affection puerpérales. Mort violente	140	192	65
Заразе - Epidémie	2.403	4.317	1.631
Остале болести - Autres maladies	2.797	2.263	850
Свега - Total	14.120	11.689	3.464
Процент - Pour-cent	27.33	22.62	6.71

32. Décès par âge et par causes de la mort

b. Dans les villages

у доби — Nombre des décédés à l'âge									
от 11—15 год. de 11—15 ans	от 16—20 год. de 16—20 ans	от 21—30 год. de 21—30 ans	от 31—40 год. de 31—40 ans	от 41—50 год. de 41—50 ans	от 51—60 год. de 51—60 ans	от 61—70 год. de 61—70 ans	стариших au-dessus	свєра-total	процент pour-cent
4	5	6	7	8	9	10	11	12	13
H o m m e s									
—	—	—	—	—	—	—	—	2.429	9.43
—	—	—	—	10	152	624	971	1.757	6.82
114	125	213	223	297	408	307	120	6.580	25.54
98	255	555	307	332	235	120	34	2.198	8.53
26	47	110	91	66	56	21	4	430	1.67
24	43	58	49	52	30	18	7	509	1.97
259	138	149	118	140	141	143	94	5.645	21.91
234	223	389	373	513	649	446	248	6.216	24.13
755	831	1.474	1.161	1.410	1.671	1.679	1.478	25.764	100.00
2.93	3.23	5.72	4.52	5.47	6.49	6.53	5.74	—	100.00
F e m m e s									
—	—	—	—	—	—	—	—	1.884	7.27
—	—	—	—	12	233	756	955	1.956	7.55
176	142	292	275	275	338	232	95	6.798	26.25
240	608	856	510	318	214	110	45	3.183	12.29
4	6	19	12	12	1	3	4	64	0.25
19	66	214	183	45	13	6	4	719	2.78
264	185	200	175	150	166	134	68	5.230	20.20
216	263	540	490	517	643	411	215	6.064	23.41
919	1.270	2.121	1.645	1.329	1.608	1.652	1.386	25.898	100.00
3.55	4.90	8.19	6.35	5.13	6.21	6.38	5.35	—	100.00
E n g é n é r a l									
—	—	—	—	—	—	—	—	4.313	8.35
—	—	—	—	22	385	1.380	1.926	3.713	7.19
290	267	505	498	572	746	539	215	13.378	25.89
338	863	1.411	817	650	449	230	79	5.381	10.42
30	53	129	103	78	57	24	8	494	0.96
43	109	272	232	97	43	24	11	1.228	2.37
523	323	349	293	290	307	277	162	10.875	21.05
450	486	929	863	1.030	1.292	857	463	12.280	23.77
1.674	2.101	3.595	2.806	2.739	3.279	3.331	2.864	51.662	100.00
3.24	4.07	6.96	5.43	5.30	6.35	6.45	6.54	—	100.00

32. Умирања по доби и по главним узроцима смрти
в. У опште

УЗРОЦИ СМРТИ — CAUSES DES DÉCÈS	Број умрлих		
	од 0—1 год. de 0—1 an	од 1—5 год. de 1—5 ans	од 6—10 год. de 6—10 ans
	1	2	3
М у ш к и			
Недонесено. При рођењу. Урођена слабост - Enfants avortés. Enfants morts pendant l'accouchement. Débilité congénitale	2.550	209	3
Старачка слабост - Débilité sénile	—	—	—
Запаљење плућа. Велики кашаљ - Pneumonie. Coqueluche	2.612	2.147	375
Туберкулоза плућа - Phthisie	61	152	145
Убијени. Самоубице - Assassinsés. Suicidés	1	1	7
Несрећни случајеви. Неприродна смрт - Accidents involontaires. Mort violente	83	118	41
Заразе - Epidémie	1.358	2.408	973
Остале болести - Autres maladies	1.916	1.454	570
Свега - Total	8.581	6.489	2.114
Процент - Pour-cent	28.20	21.32	6.95
Ж е н с к е			
Недонесено. При рођењу. Урођена слабост - Enfants avortés. Enfants morts pendant l'accouchement. Débilité congénitale	1.969	211	2
Старачка слабост - Débilité sénile	—	—	—
Запаљење плућа. Велики кашаљ - Pneumonie. Coqueluche	2.451	2.533	352
Туберкулоза плућа - Phthisie	53	173	171
Убијени. Самоубице - Assassinsés. Suicidés	—	—	4
Несрећни случајеви. На порођају. Неприродна смрт - Accidents involontaires. Affection puerpérales. Mort violente	63	90	31
Заразе - Epidémie	1.157	2.219	792
Остале болести - Autres maladies	1.635	1.462	455
Свега - Total	7.328	6.688	1.807
Процент - Pour-cent	24.38	22.25	6.01
У о п ш т е			
Недонесено. При рођењу. Урођена слабост - Enfants avortés. Enfants morts pendant l'accouchement. Débilité congénitale	4.519	420	5
Старачка слабост - Débilité sénile	—	—	—
Запаљење плућа. Велики кашаљ - Pneumonie. Coqueluche	5.063	4.680	727
Туберкулоза плућа - Phthisie	114	325	316
Убијени. Самоубице - Assassinsés. Suicidés	1	1	11
Несрећни случајеви. На порођају. Неприродна смрт - Accidents involontaires. Affection puerpérales. Mort violente	146	208	72
Заразе - Epidémie	2.515	4.627	1.765
Остале болести - Autres maladies	3.551	2.916	1.025
Свега - Total	15.909	13.177	3.921
Процент - Pour-cent	26.30	21.78	6.48

32. Décès par âge et par causes de la mort

c. En général

у доби — Nombre des décédés à l'âge								свєра-total	процент pour-cent
0A 11—15 год. de 11—15 ans	0A 16—20 год. de 16—20 ans	0A 21—30 год. de 21—30 ans	0A 31—40 год. de 31—40 ans	0A 41—50 год. de 41—50 ans	0A 51—60 год. de 51—60 ans	0A 61—70 год. de 61—70 ans	старијих au-dessus		
4	5	6	7	8	9	10	11	12	13
H o m m e s									
—	—	—	—	—	—	—	—	2.765	9.07
—	—	—	—	12	184	771	1.178	2.145	7.04
115	138	314	245	333	457	351	140	7.227	23.75
119	392	786	514	468	328	161	42	3.168	10.42
26	55	139	105	78	62	28	7	509	1.67
29	55	82	60	58	34	21	9	590	1.93
270	151	216	133	149	151	148	98	6.055	19.90
272	279	520	501	698	832	608	328	7.978	26.22
831	1.070	2.057	1.558	1.796	2.048	2.088	1.802	30.434	100.00
2.73	3.51	6.76	5.12	5.90	6.73	6.86	5.92	—	100.00
F e m m e s									
—	—	—	—	—	—	—	—	2.182	7.26
—	—	—	1	14	268	887	1.190	2.360	7.85
187	156	316	295	304	376	264	109	7.343	24.43
310	810	1.124	637	394	259	126	51	4.108	13.67
4	6	22	15	17	4	4	5	81	0.27
20	71	225	197	53	17	7	4	778	2.59
273	199	213	183	157	168	142	69	5.572	18.53
269	300	629	625	650	787	533	291	7.636	25.40
1.063	1.542	2.529	1.953	1.589	1.879	1.963	1.719	30.060	100.00
3.53	5.13	8.41	6.50	5.28	6.25	6.54	5.72	—	100.00
E n g é n é r a l									
—	—	—	—	—	—	—	—	4.944	8.17
—	—	—	1	26	452	1.658	2.368	4.505	7.45
302	294	630	540	637	833	615	249	14.570	24.08
429	1.202	1.910	1.151	862	587	287	93	7.276	12.03
30	61	161	120	95	66	32	12	590	0.98
49	126	307	257	111	51	28	13	1.368	2.26
543	350	429	316	306	319	290	167	11.627	19.22
541	579	1.149	1.126	1.348	1.619	1.141	619	15.614	25.81
1.894	2.612	4.586	3.511	3.385	3.927	4.051	3.521	60.494	100.00
3.14	4.32	7.58	5.80	5.59	6.49	6.70	5.82	—	100.00

33. Умрли по узроцима смрти — 33. Décédés répartis suivant les causes des décès

ОКРУЗИ DÉPARTEMENTS DE	Број умрлих од - Nombre des décédés de										Процент умрлих од - Pour-cent des décédés de								
	заразних болести maladies infectieuses ou épidémiques	туберкулозе phthisie	запаљења-inflam- mation	старачке слабости débilité sénile	других болести autres maladies	неприродне смрти mort violente				св е г а - t o t a l	заразних болести maladies infectieuses ou épidémiques	туберкулозе phthisie	запаљења-inflam- mation	старачке слабости débilité sénile	других болести autres maladies	неприродне смрти mort violente			
						убијених assassinés	самоубица suicidés	случајно погинулих accidents involon- taires	на порођају affections puerpérales							убијених assassinés	самоубица suicidés	случајно погинулих accidents involon- taires	на порођају affections puerpérales
1	2	3	4	5	6	7	8	9	10	11	12	13	14	15	16	17	18	19	
Београдски-Belgrade . . .	617	293	599	172	860	22	5	51	40	2.659	23·20	11·02	22·53	6·47	32·34	0·83	0·19	1·92	1·50
Ваљевски-Valjevo . . .	885	354	796	174	1.079	13	3	44	30	3.378	26·20	10·48	23·56	5·15	31·94	0·39	0·09	1·30	0·89
Врањски-Vranja . . .	2.489	673	537	230	1.550	36	12	48	49	5.624	44·26	11·97	9·55	4·09	27·56	0·64	0·21	0·85	0·87
Крагујевачки-Kragujevac	681	480	626	300	1.067	27	3	49	21	3.254	20·93	14·75	19·24	9·22	32·79	0·83	0·09	1·51	0·64
Крајински-Krajina . . .	347	256	402	206	748	18	3	27	23	2.030	17·09	12·61	19·80	10·15	36·85	0·89	0·15	1·33	1·13
Крушевачки-Krusevac . . .	1.036	388	679	193	864	22	3	50	35	3.270	31·68	11·87	20·77	5·90	26·42	0·67	0·09	1·53	1·07
Моравски-Morava . . .	1.320	396	533	394	1.196	31	8	41	31	3.950	33·42	10·03	13·49	9·97	30·28	0·79	0·20	1·03	0·79
Нишки-Niš . . .	1.846	592	751	325	1.350	29	10	48	20	4.971	37·14	11·91	15·11	6·54	27·16	0·58	0·20	0·96	0·40
Пиротски-Pirot . . .	1.847	265	297	182	567	8	7	20	14	3.207	57·59	8·26	9·26	5·68	17·68	0·25	0·22	0·62	0·44
Подрински-Podrinje . . .	2.069	656	870	411	2.340	20	15	77	46	6.504	31·81	10·08	13·38	6·32	35·98	0·31	0·23	1·18	0·71
Пожаревачки-Pozarevac	924	608	677	552	1.609	49	6	77	39	4.541	20·35	13·39	14·91	12·16	35·44	1·08	0·13	1·69	0·85
Руднички-Rudnik . . .	359	194	326	125	360	12	3	25	9	1.413	25·40	13·73	23·07	8·85	25·48	0·85	0·21	1·77	0·64
Смедеревски-Smederevo	370	278	390	227	918	32	4	43	28	2.290	16·16	12·14	17·03	9·91	40·09	1·40	0·18	1·87	1·22
Тимочки-Timok . . .	420	333	341	308	746	24	5	61	14	2.252	18·65	14·79	15·14	13·68	33·13	1·06	0·22	2·71	0·62
Топлички-Toplica . . .	1.040	301	330	182	810	27	3	31	21	2.745	37·89	10·97	12·02	6·63	29·51	0·98	0·11	1·13	0·76
Ужички-Uzice . . .	1.289	363	628	262	625	20	9	63	31	3.290	39·18	11·03	19·09	7·96	19·00	0·61	0·27	1·92	0·94
Чачански-Čačak . . .	1.551	373	527	164	633	41	5	53	17	3.364	46·11	11·09	15·66	4·87	18·82	1·22	0·15	1·57	0·51
Београд-La ville de Belgrade	81	473	200	98	847	14	14	22	3	1.752	4·62	27·00	11·42	5·60	48·35	0·80	0·80	1·24	0·17
По варошима-Dans les villes	939	1.895	1.652	792	3.324	60	34	109	27	8.832	10·63	21·46	18·70	8·97	37·64	0·68	0·38	1·23	0·31
По селима-Dans les villages	18.232	5.381	7.857	3.713	14.845	385	84	721	444	51.662	35·29	10·42	15·21	7·19	28·73	0·75	0·16	1·39	0·86
Мушких-Sexe masculin . . .	9.649	3.168	4.992	2.145	9.443	396	92	549	—	30.434	31·71	10·41	16·40	7·05	31·03	1·30	0·30	1·80	—
Женских-Sexe féminin . . .	9.522	4.108	4.517	2.360	8.726	49	26	281	471	30.060	31·68	13·66	15·03	7·85	29·03	0·16	0·09	0·93	1·57
Св е г а - T o t a l . . .	19.171	7.276	9.509	4.505	18.169	445	118	830	471	60.494	31·69	12·03	15·72	7·45	30·03	0·74	0·19	1·37	0·78

34. Умрли по времену трајања брачнога живота — 34. Décédés d'après la durés de la vie conjugale

СТАТИСТИЧКИ ИЗВЕШТАЈ ГОДИШЊАК VIII—1903

УМРЛИ ПО ЗАНИМАЊУ Décédés par professions	У браку живели су година — Durée de la vie conjugale des																								свега total
	0-1	2	3	4	5	6	7	8	9	10	11	12	13	14	15	16	17	18	19	20	21	22	више plus de	непозна- тих - in- connues	
	1	2	3	4	5	6	7	8	9	10	11	12	13	14	15	16	17	18	19	20	21	22	23	24	
М у ш к и — Н о т т е с																									
Свештеници-Prêtres	—	—	—	—	—	1	—	1	—	—	—	—	—	—	—	—	—	1	1	1	—	—	10	—	15
Чиновници-Employés	6	6	3	4	4	8	3	4	3	6	2	7	3	5	9	3	5	3	3	10	7	2	60	—	166
Наставници-Instituteurs	1	—	—	—	—	1	3	—	1	1	1	1	1	—	1	—	—	—	—	—	—	—	13	—	24
Трговци-Commerçants	3	3	6	6	2	2	8	2	3	3	2	6	7	1	6	6	3	7	—	17	5	6	142	2	248
Занатлије-Artisans	6	11	15	15	12	10	13	7	6	11	2	23	12	9	16	12	2	8	1	20	5	13	225	3	457
Земљорадници-Agriculteurs	149	132	114	124	112	108	82	110	72	190	51	136	68	66	150	121	78	148	60	315	52	127	3.526	54	6.145
Остали-Autres	10	22	17	13	11	11	8	15	10	16	6	5	6	6	21	6	4	16	6	29	4	9	186	8	445
Свега-Total	175	174	155	162	141	141	117	139	95	227	64	178	97	87	203	148	92	183	71	392	73	157	4.162	67	7.500
1902	158	176	123	131	140	112	118	139	91	223	82	163	85	121	208	111	94	181	82	369	82	154	4.122	401	7.666
Ж е н с к е — Ф е м т е с																									
Свештеници-Prêtres	—	—	1	—	—	—	—	—	—	2	—	—	—	—	—	—	—	—	—	1	—	—	4	—	8
Чиновници-Employés	5	3	6	3	2	6	4	4	1	4	2	3	2	—	2	1	—	2	1	3	1	1	19	1	76
Наставници-Instituteurs	1	—	1	—	1	1	3	—	1	1	2	1	—	—	—	—	—	—	1	1	—	1	4	1	20
Трговци-Commerçants	6	7	9	4	4	3	2	3	2	7	1	6	2	3	2	4	3	5	—	9	1	—	52	—	135
Занатлије-Artisans	14	16	25	13	16	11	20	12	6	21	4	9	5	7	14	11	8	7	4	11	6	10	117	5	372
Земљорадници-Agriculteurs	305	239	239	232	218	187	169	216	117	291	80	222	120	97	245	137	128	173	85	338	73	119	2.728	81	6.839
Остали-Autres	12	17	14	9	7	10	5	14	5	12	4	10	7	6	12	6	3	7	3	21	2	2	86	2	276
Свега-Total	343	282	295	261	248	219	203	249	132	338	93	251	136	113	275	159	142	194	94	384	83	133	3.010	90	7.726
1902	282	328	302	226	203	222	202	208	152	331	110	255	134	143	252	178	137	211	96	397	75	141	2.955	325	7.865

13

193

35. Умрли од гушобоље по доби и по полу — 35. Décès par suite de diphthérie par âge et par sexe

ОКРУЗИ DÉPARTEMENTS DE	Б р о ј у м р л и х — N o m b r e d e s d é c è s																						У ОШТЕ en général		
	од 0-1 год. de 0-1 an		од 1-2 год. de 1-2 ans		од 2-3 год. de 2-3 ans		од 3-4 год. de 3-4 ans		од 4-5 год. de 4-5 ans		од 5-6 год. de 5-6 ans		од 6-7 год. de 6-7 ans		од 7-8 год. de 7-8 ans		од 8-9 год. de 8-9 ans		од 9-10 год. de 9-10 ans		СТАРИЈИХ au-dessus de 10 ans				
	мушких garçons	женских filles	мушких garçons	женских filles	мушких garçons	женских filles	мушких garçons	женских filles	мушких garçons	женских filles	мушких garçons	женских filles	мушких garçons	женских filles	мушких garçons	женских filles	мушких garçons	женских filles	мушких garçons	женских filles	мушких sexe masc.	женских sexe fem.	мушких sexe masculin	женских sexe féminin	СВЕГА total
	1	2	3	4	5	6	7	8	9	10	11	12	13	14	15	16	17	18	19	20	21	22	23	24	25
Београдски - Belgrade . . .	10	6	4	3	4	1	2	—	1	2	1	2	—	—	—	—	—	—	—	1	—	23	14	37	
Ваљевски - Valjevo	18	17	14	9	9	5	4	5	4	4	1	—	—	1	5	3	2	—	1	—	4	5	62	49	111
Врањски - Vranja	30	23	22	15	20	11	16	7	6	6	11	5	3	1	6	1	5	1	2	3	19	12	140	85	225
Крагујевачки - Kragujevac . . .	4	2	3	2	1	3	3	4	4	2	—	2	—	—	1	—	—	1	—	—	5	2	21	18	39
Крајински - Krajina	4	3	3	4	2	—	2	2	1	—	2	1	—	1	—	1	2	—	—	1	—	2	16	15	31
Крушевачки - Kruševac	14	13	15	10	10	5	3	7	3	3	6	4	4	—	2	—	2	—	1	—	8	2	68	44	112
Моравски - Morava	10	10	19	7	16	5	9	4	10	5	5	6	3	6	—	3	3	3	4	5	8	9	87	63	150
Нишки - Niš	8	15	8	8	6	13	8	12	6	5	9	6	3	6	9	2	2	1	1	—	13	11	73	79	152
Пиротски - Pirot	20	18	9	13	10	4	8	4	10	6	7	3	6	4	2	3	1	1	7	—	6	6	86	62	148
Подрински - Podrinje	18	18	20	19	26	22	15	18	11	8	8	8	6	7	7	2	6	4	5	1	6	11	128	118	246
Пожаревачки - Požarevac	4	5	7	8	3	4	2	4	—	1	4	3	1	—	1	—	—	2	1	1	1	1	24	29	53
Руднички - Rudnik	10	6	7	—	6	2	3	—	1	2	3	—	—	1	—	—	1	—	—	—	1	1	31	13	44
Смедеревски - Smederevo	3	—	2	1	2	3	1	—	—	1	1	—	—	—	—	—	—	—	1	1	—	—	10	6	16
Тимочки - Timok	3	4	2	5	1	2	3	1	2	—	1	1	—	2	2	—	—	—	—	2	2	1	16	18	34
Топлички - Toplica	25	18	12	9	8	6	5	4	9	5	5	4	1	3	4	—	2	1	3	—	10	8	84	58	142
Ужички - Užice	18	14	10	7	6	6	3	3	3	1	2	3	2	1	1	—	—	3	2	3	6	51	44	95	
Чачански - Čačak	49	35	18	27	15	19	16	11	10	13	18	8	18	2	15	5	7	8	9	4	16	30	191	162	353
Београд - La ville de Belgrade . .	1	—	1	1	—	—	—	—	—	—	—	—	—	—	—	—	1	—	—	—	—	—	3	1	4
По варошима - Dans les villes . . .	5	3	6	6	3	8	4	3	3	5	1	7	1	—	2	1	2	1	1	1	4	3	32	38	70
По селима - Dans les villages . . .	244	204	170	142	142	103	99	83	78	59	83	49	46	35	53	20	32	21	37	19	98	105	1.082	840	1.922
Свега - Total	249	207	176	148	145	111	103	86	81	64	84	56	47	35	55	21	34	22	38	20	102	108	1.114	878	1.992
1902	260	196	164	145	139	137	103	74	76	71	67	52	50	34	34	35	18	19	19	16	88	77	1.018	856	1.874
1901	254	222	168	158	134	127	95	96	69	55	76	51	42	33	42	48	21	18	18	13	96	101	1.015	922	1.937
1900	401	332	252	244	211	210	184	140	142	113	94	114	82	65	62	58	44	35	34	45	142	190	1.648	1.546	3.194
1899	494	370	344	311	285	271	265	243	219	188	152	128	102	98	93	81	62	41	57	55	184	198	2.257	1.984	4.241

36. Умрли од гушобоље по занимању — 36. Décès par suite de diphthérie par professions

ЗАНИМАЊА — PROFESSIONS	Број умрлих — Nombre des décès									Од сто умрлих дотичнога занимања долази на умрле од гушобоље-Décédés de diphthérie sur cent décès des professions en question								
	по варошима dans les villes			по селима dans les villages			у опште en général			по варошима dans les villes			по селима dans les villages			у опште en général		
	мушких- sexes masculin	женских sexes féminin	свега total	мушких- sexes masculin	женских sexes féminin	свега total	мушких- sexes masculin	женских sexes féminin	свега total	мушких- sexes masculin	женских sexes féminin	свега total	мушких- sexes masculin	женских sexes féminin	свега total	мушких- sexes masculin	женских sexes féminin	свега total
	1	2	3	4	5	6	7	8	9	10	11	12	13	14	15	16	17	18
Свештеници и наставници-Prêtres et instituteurs	—	—	—	—	1	1	—	1	1	—	—	—	—	1.85	0.93	—	0.81	0.41
Чиновници и војници-Employés et militaires	2	3	5	—	—	—	2	3	5	0.34	1.13	0.58	—	—	—	0.30	1.07	0.53
Трговци-Commerçants	3	5	8	—	—	—	3	5	8	0.51	0.81	0.66	—	—	—	0.44	0.75	0.60
Занатлије-Artisans	6	7	13	4	4	8	10	11	21	0.49	0.65	0.57	0.91	1.28	1.06	0.61	0.79	0.69
Земљорадници-Agriculteurs	14	21	35	1.059	829	1.888	1.073	850	1.923	1.25	1.71	1.49	4.27	3.28	3.60	4.14	3.21	3.67
Слуге и надничари-Domestiques et journaliers	2	1	3	4	1	5	6	2	8	0.39	0.24	0.32	4.30	1.28	2.93	0.99	0.40	0.73
Друга и неозната-Autres et inconnues	5	1	6	15	5	20	20	6	26	1.15	0.27	0.75	6.61	3.88	5.62	3.03	1.20	2.24
Свега-Total	32	38	70	1.082	840	1.922	1.114	878	1.992	0.69	0.91	0.79	4.20	3.24	3.72	3.66	2.92	3.29
1902	46	29	75	972	827	1.799	1.018	856	1.874	0.97	0.74	0.87	4.06	3.33	3.69	3.55	2.98	3.26
1901	44	52	96	971	870	1.841	1.015	922	1.937	0.98	1.41	1.17	4.35	3.83	4.08	3.78	3.49	3.63
1900	42	55	97	1.606	1.491	3.097	1.648	1.546	3.194	0.88	1.41	1.12	6.61	5.95	6.23	5.67	5.34	5.50
1899	109	80	189	2.148	1.904	4.052	2.257	1.984	4.241	2.31	2.13	2.23	8.41	7.46	7.93	7.45	6.78	7.16
1898	73	62	135	1.727	1.539	3.266	1.800	1.601	3.401	1.56	1.73	1.63	7.35	6.53	6.94	6.39	5.90	6.15
1897	170	176	346	3.778	3.539	7.317	3.948	3.715	7.663	3.67	4.73	4.14	13.99	12.70	13.33	12.48	11.76	12.11
1896	330	275	605	5.597	5.369	10.966	5.927	5.644	11.571	7.21	7.49	7.33	20.54	19.24	19.88	18.62	17.88	18.25
1895	403	367	770	5.572	5.311	10.883	5.975	5.678	11.653	8.43	9.90	8.07	20.65	19.88	20.27	18.61	18.66	18.74
1894	468	413	881	4.659	4.394	9.053	5.127	4.807	9.934	9.18	10.59	9.79	16.90	16.16	16.53	15.69	15.46	15.58

37. Умрли од гушобоље од 1894 до 1903 године — 37. Décès par suite de diphthérie de 1894 à 1903

а. Абсолютни бројеви — a. Chiffres absolus

ОКРУЖИ DÉPARTEMENTS DE	Број умрлих од гушобоље у години — Nombre des décès par diphthérie en										
	1894	1895	1896	1897	1898	1899	1900	1901	1902	1903	просечно en moyenne
	1	2	3	4	5	6	7	8	9	10	
Београдски-Belgrade	1.026	697	329	183	102	158	107	24	55	37	272
Ваљевски-Valjevo	306	227	149	118	120	162	72	140	247	111	165
Врањски-Vranja	290	655	1.110	1.096	389	531	417	195	178	225	509
Крагујевачки-Kragujevac	1.311	1.275	947	458	143	188	155	117	59	39	469
Крајински-Krajina	294	220	348	261	311	147	97	118	72	31	190
Крушевачки-Kruševac	262	630	1.060	662	200	242	333	165	110	112	378
Моравски-Morava	262	1.150	1.383	696	279	551	272	92	78	150	491
Нишки-Niš	308	379	411	457	154	159	174	95	43	152	233
Пиротски-Pirot	145	467	723	567	234	278	220	103	89	148	297
Подрински-Podrinje	670	356	316	217	160	99	61	66	207	246	240
Пожаревачки-Požarevac	1.819	1.894	1.486	682	208	294	222	76	60	53	679
Руднички-Rudnik	378	373	329	181	179	132	93	75	79	44	186
Смедеревски-Smederevo	1.008	709	419	117	47	195	121	23	23	16	268
Тимочки-Timok	208	290	345	183	86	197	86	51	22	34	150
Топлички-Toplica	199	505	466	361	104	90	111	120	166	142	227
Ужички-Užice	625	973	925	707	443	559	348	253	168	95	510
Чачански-Čačak	639	792	802	688	232	247	293	215	212	353	447
Београд-La ville de Belgrade	184	61	24	29	10	12	12	9	6	4	35
По варошима-Dans les villes	881	770	605	346	135	189	97	96	75	70	326
По селима-Dans les villages	9.053	10.883	10.967	7.317	3.266	4.052	3.097	1.841	1.799	1.922	5.420
Мушких-Sexe masculin	5.127	5.975	5.928	3.948	1.800	2.257	1.648	1.015	1.018	1.114	2.983
Женских-Sexe féminin	4.807	5.678	5.644	3.715	1.601	1.984	1.546	922	856	878	2.763
Свега-Total	9.934	11.653	11.572	7.663	3.401	4.241	3.194	1.937	1.874	1.992	5.746

б. Релативни бројеви — b. Chiffres relatifs

ОКРУЗИ DÉPARTEMENTS DE	Од 100 умрлих у опште долази на умрле од гушобоље у години Décédés de diphtérie sur cent décès en général										просечно en moyenne
	1894	1895	1896	1897	1898	1899	1900	1901	1902	1903	
	1	2	3	4	5	6	7	8	9	10	
Београдски-Belgrade	34.28	23.87	12.02	7.60	3.68	6.15	4.00	1.05	2.03	1.39	9.61
Ваљевски-Valjevo	9.57	6.86	4.02	3.76	4.20	5.21	2.28	4.50	6.10	3.29	4.98
Врањски-Vranja	5.64	12.06	20.53	17.52	8.02	8.69	7.92	3.74	3.70	4.00	9.18
Крагујевачки-Kragujevac	24.75	29.82	25.36	13.29	4.85	5.16	4.22	3.91	1.83	1.20	11.44
Крајински-Krajina	11.80	8.52	13.30	9.15	11.74	7.10	3.90	5.00	3.06	1.53	7.51
Крушевачки-Krusevac	8.42	17.67	26.19	17.27	6.12	7.70	10.47	5.60	3.46	3.43	10.63
Мравски-Morava	5.48	26.32	25.09	15.36	6.63	13.37	7.08	2.78	2.20	3.80	10.81
Нишки-Niš	7.31	8.82	9.14	10.14	3.99	3.75	4.21	2.30	1.16	3.06	5.39
Пиротски-Pirot	6.29	16.10	26.13	21.43	11.47	9.73	10.37	5.04	4.67	4.61	11.58
Подрински-Podrinje	11.52	7.05	6.65	4.08	2.74	1.66	1.25	1.44	3.68	3.78	4.39
Пожаревачки-Pozarevac	31.15	35.84	27.27	11.18	4.38	6.47	4.48	1.73	1.24	1.17	12.49
Руднички-Rudnik	17.77	20.01	17.68	11.59	12.59	9.15	6.58	4.32	4.29	3.11	10.71
Смедеревски-Smederevo	29.05	24.85	13.66	4.43	1.57	7.09	13.81	1.14	0.85	0.70	9.72
Тимочки-Timok	8.73	9.64	12.03	6.00	3.88	7.71	3.37	2.23	0.98	1.51	5.61
Топлички-Toplica	8.37	21.33	18.48	13.23	5.59	3.49	4.69	5.18	6.18	5.17	9.17
Ужички-Uzice	20.18	26.43	27.07	20.53	15.59	15.76	9.49	7.75	4.90	2.89	15.06
Чачански-Čačak	18.48	25.67	25.41	20.53	9.43	8.87	9.79	7.53	6.56	10.49	14.28
Београд-La ville de Belgrade	11.06	4.04	1.87	2.05	0.70	0.79	0.72	0.56	0.36	0.23	2.24
По варошима-Dans les villes	9.79	9.07	7.33	4.14	1.64	2.23	1.12	1.17	0.87	0.79	3.82
По селима-Dans les villages	16.53	20.27	19.89	13.33	6.94	7.94	6.27	4.09	3.69	3.72	10.27
Мушких-Sexe masculin	15.69	18.81	18.62	12.47	6.39	7.45	5.67	3.78	3.89	3.66	9.64
Женских-Sexe féminin	15.46	18.65	18.89	11.76	5.90	6.78	5.34	3.49	2.98	2.92	9.22
Свега-Total	15.58	18.74	18.25	12.12	6.15	7.12	5.50	8.64	3.26	3.29	9.37

38. Умрли од срдоболе од 1894 до 1903 године — 38. Décès par suite de dysenterie de 1894 à 1903

а. Абсолютни бројеви — а. Chiffres absolus

ОКРУЗИ — DÉPARTEMENTS DE	Број умрлих од срдоболе у години — Nombre des décès par dysenterie en										
	1894	1895	1896	1897	1898	1899	1900	1901	1902	1903	просечно en moyenne
	1	2	3	4	5	6	7	8	9	10	11
Београдски-Belgrade	9	53	35	28	19	39	40	37	60	35	36
Ваљевски-Valjevo	44	29	40	33	14	23	9	21	38	16	27
Врањски-Vranja	285	232	246	410	324	283	502	381	490	356	352
Крагујевачки-Kragujevac	31	87	23	45	4	39	10	17	17	67	34
Крајински-Krajina	90	111	237	491	147	153	193	90	70	52	163
Крушевачки-Kruševac	59	66	63	49	21	55	31	72	17	248	68
Моравски-Morava	85	49	106	152	40	57	243	81	34	76	92
Нишки-Niš	141	88	96	189	147	161	137	303	117	151	153
Пиротски-Pirot	129	103	177	169	166	164	171	215	168	90	155
Подрински-Podrinje	47	91	45	60	17	36	47	23	16	74	46
Пожаревачки-Požarevac	93	107	116	248	92	142	215	163	122	135	143
Руднички-Rudnik	86	72	96	24	54	7	14	7	6	57	42
Смедеревски-Smederevo	12	34	14	87	16	14	34	36	49	11	31
Тимочки-Timok	82	96	99	494	131	90	102	56	50	53	125
Топлички-Toplica	80	47	80	86	86	136	109	114	97	56	89
Ужички-Užice	166	191	101	67	52	24	32	11	33	5	68
Чачански-Čačak	134	43	75	195	19	29	25	48	64	202	83
Београд-La ville de Belgrade	3	6	5	6	9	2	8	2	6	1	5
По варошима-Dans les villes	61	81	53	165	143	164	133	129	91	129	115
По селима-Dans les villages	1.515	1.424	1.601	2.668	1.215	1.290	1.789	1.548	1.369	1.556	1.597
Мушких-Sexe masculin	838	796	838	1.449	731	783	1.033	866	755	896	898
Женских-Sexe féminin	738	709	816	1.384	627	671	889	811	705	789	814
Свега-Total	1.576	1.505	1.654	2.833	1.358	1.454	1.922	1.677	1.460	1.685	1.712

б. Релативни бројеви — b. Chiffres relatifs

ОКРУЗИ — DÉPARTEMENTS DE	Од 100 умрлих у опште долази на умрле од срдобоље у години Décédés de dysenterie sur cent décès en général										просечно en moyenne
	1894	1895	1896	1897	1898	1899	1900	1901	1902	1903	
	1	2	3	4	5	6	7	8	9	10	
Београдски-Belgrade	0.30	1.82	1.28	1.16	0.69	1.52	1.49	1.61	2.22	1.32	1.34
Ваљевски-Valjevo	1.38	0.88	1.08	1.05	0.49	0.74	0.29	0.67	0.94	0.47	0.80
Врањски-Vranja	5.54	4.27	4.55	6.56	6.68	4.63	9.54	7.58	10.31	6.35	6.60
Крагујевачки-Kragujevac	0.59	2.03	0.62	1.31	0.14	1.06	0.27	0.57	0.53	2.06	0.92
Крајински-Krajina	3.61	4.30	9.06	17.21	5.55	7.39	7.76	3.82	3.46	2.56	6.47
Крушевачки-Kruševac	1.90	1.85	1.56	1.28	0.64	1.75	0.97	2.44	0.53	7.59	2.05
Моравски-Morava	1.78	1.12	1.92	3.35	0.95	1.38	6.32	2.45	0.96	1.93	2.22
Нишки-Niš	3.35	2.05	2.14	4.20	3.81	3.80	3.32	7.34	3.15	3.04	3.62
Пиротски-Pirot	5.59	3.55	6.40	6.38	8.14	5.74	8.06	10.53	8.82	2.81	6.60
Подрински-Podrinje	0.81	1.80	0.95	1.13	0.29	0.61	0.97	0.50	0.28	1.14	0.85
Пожаревачки-Požarevac	1.59	2.02	2.13	4.06	1.94	3.12	4.34	3.70	2.53	2.97	2.84
Руднички-Rudnik	4.04	4.25	5.16	1.54	3.80	0.49	0.99	0.40	0.32	4.03	2.50
Смедеревски-Smederevo	0.35	1.19	0.46	3.29	0.53	0.51	1.13	1.78	1.81	0.48	1.15
Тимочки-Timok	3.44	3.19	3.45	16.20	5.90	3.52	3.99	2.45	2.23	2.35	4.67
Тошлички-Torlica	3.36	1.98	3.17	3.15	4.62	5.28	4.60	4.92	3.61	2.04	3.67
Ужички-Užice	5.36	5.19	2.95	1.95	1.83	0.68	0.87	0.34	0.96	0.15	2.03
Чачански-Čačak	3.87	1.39	2.38	5.82	0.77	1.04	0.90	1.68	1.98	6.00	2.58
Београд-La ville de Belgrade	0.18	0.40	0.39	0.42	0.63	0.13	0.48	0.13	0.35	0.06	0.32
По варошима-Dans les villes	0.68	0.95	0.64	1.98	1.73	1.93	1.54	1.57	1.05	1.46	1.35
По селима-Dans les villages	2.77	2.65	2.90	4.86	2.58	2.53	3.62	3.43	2.81	3.01	2.82
Мушких-Sexe masculin	2.56	2.51	2.63	4.58	2.60	2.59	3.55	3.23	2.63	2.94	2.98
Женских-Sexe féminin	2.37	2.33	2.58	4.38	2.31	2.29	3.07	3.07	2.45	2.62	2.75
Свега-Total	2.47	2.42	2.61	4.48	2.89	2.44	3.31	3.15	2.54	2.78	2.91

39. Умрле на порођају по доби — 39. Décès par suite d'affections puerpérales par âge

ОКРУЗИ DÉPARTEMENTS DE	Број умрлих у доби-Nombre des décès à l'âge											Процент умрлих у доби-Pour-cent des décès à l'âge												
	до 20 год.-au- dessous de 20 ans	од 20—21 год. de 20—21 ans	од 21—22 год. de 21—22 ans	од 22—23 год. de 22—23 ans	од 23—24 год. de 23—24 ans	од 24—25 год. de 24—25 ans	од 26—30 год. de 26—30 ans	од 31—35 год. de 31—35 ans	од 36—40 год. de 36—40 ans	од 41—45 год. de 41—45 ans	старијих au-dessus de 45 ans	свeгa-total	до 20 год.-au- dessous de 20 ans	од 20—21 год. de 20—21 ans	од 21—22 год. de 21—22 ans	од 22—23 год. de 22—23 ans	од 23—24 год. de 23—24 ans	од 24—25 год. de 24—25 ans	од 26—30 год. de 26—30 ans	од 31—35 год. de 31—35 ans	од 36—40 год. de 36—40 ans	од 41—45 год. de 41—45 ans	старијих - au- dessus de 45 ans	свeгa-total
	1	2	3	4	5	6	7	8	9	10	11	12	13	14	15	16	17	18	19	20	21	22	23	24
Београдски-Belgrade	5	3	2	2	1	2	9	7	6	3	—	40	12.50	7.50	5.00	5.00	2.50	5.00	22.50	17.50	15.00	7.50	—	100.00
Ваљевски-Valjevo	—	2	2	1	1	2	7	6	6	1	2	30	—	6.67	6.67	3.33	3.33	6.67	23.33	20.00	20.00	3.33	6.67	100.00
Врањски-Vranja	5	—	6	1	2	2	14	12	5	1	1	49	10.20	—	12.24	2.04	4.08	4.08	28.57	24.50	10.21	2.04	2.04	100.00
Крагујевачки-Kragujevac	3	—	2	1	—	2	6	3	3	—	1	21	14.29	—	9.52	4.76	—	9.52	28.57	14.29	14.29	—	4.76	100.00
Крајински-Krajina	—	1	—	1	1	—	4	9	5	2	—	23	—	4.35	—	4.35	4.35	—	17.39	39.13	21.74	8.69	—	100.00
Крушевачки-Krusevac	4	—	1	3	1	—	10	6	7	3	—	35	11.43	—	2.86	8.57	2.86	—	28.57	17.14	20.00	7.57	—	100.00
Моравски-Morava	4	1	2	1	1	1	6	7	7	—	1	31	12.90	3.23	6.45	3.23	3.23	3.23	19.35	22.58	22.58	—	3.22	100.00
Нишки-Niš	—	—	1	1	—	1	9	5	2	1	—	20	—	—	5.00	5.00	—	5.00	45.00	25.00	10.00	5.00	—	100.00
Пиротски-Piot	—	—	1	1	2	1	3	2	1	2	1	14	—	—	7.14	7.14	14.29	7.14	21.43	14.29	7.14	14.29	7.14	100.00
Подрински-Podrinje	5	1	2	2	2	2	14	8	6	4	—	46	10.87	2.17	4.35	4.35	4.35	4.35	30.43	17.39	13.04	8.70	—	100.00
Пољаревачки-Pozarevac	3	3	2	—	3	2	10	7	6	3	—	39	7.69	7.69	5.13	—	7.69	5.13	25.64	17.95	15.39	7.69	—	100.00
Руднички-Rudnik	—	1	1	—	—	—	3	1	1	1	1	9	—	11.11	11.11	—	—	—	33.34	11.11	11.11	11.11	11.11	100.00
Смедеревски-Smederevo	1	1	4	2	5	—	3	8	3	1	—	28	3.57	3.57	14.28	7.14	17.86	—	10.72	28.57	10.72	3.57	—	100.00
Тимочки-Timok	2	—	1	3	—	—	1	2	2	2	1	14	14.29	—	7.14	41.42	—	—	7.14	14.29	14.29	14.29	7.14	100.00
Топлички-Toplica	1	—	—	1	1	1	6	6	4	1	—	21	4.76	—	—	4.76	4.76	4.76	28.57	28.57	19.06	4.76	—	100.00
Ужички-Uzice	5	1	—	1	—	1	7	11	5	—	—	31	16.12	3.23	—	3.23	—	3.23	22.58	35.48	16.13	—	—	100.00
Чачански-Čačak	1	—	1	—	2	2	4	3	4	—	—	17	5.88	—	5.88	—	11.76	11.76	23.53	17.66	23.53	—	—	100.00
Београд-La ville de Belgrade	1	—	—	—	—	1	—	—	—	1	—	3	33.33	—	—	—	—	33.33	—	—	—	33.34	—	—
По варошима-Dans les villes	2	1	2	2	2	1	3	6	3	3	2	27	7.41	3.70	7.41	7.41	7.41	3.70	11.11	22.22	11.11	11.11	7.41	100.00
По селима-Dans les villages	38	13	26	19	20	19	113	97	70	23	6	444	8.56	2.93	5.86	4.28	4.50	4.28	25.45	21.84	15.77	5.18	1.35	100.00
Свeгa-Total	40	14	28	21	22	20	116	103	73	26	8	471	8.49	2.97	5.94	4.46	4.67	4.25	24.63	21.87	15.50	5.52	1.70	100.00
1902	34	14	24	26	19	24	121	83	96	15	1	457	7.44	3.06	5.25	5.69	4.16	5.25	26.48	18.16	21.01	3.28	0.22	100.00
1901	52	14	23	32	20	30	117	103	86	36	8	521	9.98	2.69	4.41	6.14	3.84	5.76	22.46	19.77	16.50	6.91	1.54	100.00
1900	42	23	23	24	25	41	126	88	101	26	6	525	8.00	4.38	4.38	4.57	4.76	7.81	24.00	16.76	19.24	4.95	1.15	100.00
1899	35	14	28	21	19	36	160	98	73	24	4	512	6.84	2.73	5.47	4.10	3.71	7.03	31.25	19.14	14.26	4.69	0.78	100.00

40. Умрле на порођају по занимању — 40. Décès par suite d'affections puerpérales par professions

ЗАНИМАЊЕ МУЖЕВЉЕ Profession de l'époux	1898			1899			1900			1901			1902			1903		
	Број умрлих на порођају — Nombre des décès par suite d'affections puerpérales																	
	по варошима dans les villes	по селима dans les villages	у опште en général	по варошима dans les villes	по селима dans les villages	у опште en général	по варошима dans les villes	по селима dans les villages	у опште en général	по варошима dans les villes	по селима dans les villages	у опште en général	по варошима dans les villes	по селима dans les villages	у опште en général	по варошима dans les villes	по селима dans les villages	у опште en général
1	2	3	4	5	6	7	8	9	10	11	12	13	14	15	16	17	18	
Свештеник и наставник-Prêtre et instituteur	—	2	2	—	—	—	1	2	3	—	4	4	—	—	—	1	—	1
Чиновник-Employé	1	—	1	3	—	3	3	—	3	—	1	1	—	1	1	1	—	2
Трговац-Commerçant	7	1	8	5	4	9	6	—	6	5	2	7	3	1	4	3	—	3
Занатлија-Artisan	6	6	12	12	6	18	7	6	13	7	9	16	9	3	12	7	4	11
Земљорадник-Agriculteur	11	416	427	19	456	475	13	479	492	13	472	485	12	421	433	8	434	442
Слуга и надничар-Domestique et journalier	5	3	8	4	3	7	3	—	3	1	3	4	4	—	4	3	2	5
Друго какво-Autre	—	—	—	—	—	—	—	5	5	1	3	4	2	1	3	4	3	7
Свега-Total	30	428	458	43	469	512	33	492	525	27	494	521	31	426	457	27	444	471
Процент умрлих — Pour-cent des décès																		
Свештеник и наставник-Prêtre et instituteur	—	0·47	0·43	—	—	—	3·03	0·41	0·57	—	0·81	0·77	—	—	—	3·70	—	0·21
Чиновник-Employé	3·33	—	0·22	6·98	—	0·59	9·09	—	0·57	—	0·20	0·19	3·23	—	0·22	3·70	0·22	0·42
Трговац-Commerçant	23·33	0·23	1·75	11·63	0·85	1·76	18·18	—	1·14	18·52	0·40	1·34	9·68	0·24	0·87	11·11	—	0·64
Занатлија-Artisan	20·00	1·40	2·62	27·91	1·28	3·51	21·21	1·22	2·48	25·92	1·82	3·07	29·03	0·70	2·63	25·93	0·90	2·34
Земљорадник-Agriculteur	36·67	97·20	93·23	44·18	97·23	92·77	39·40	97·36	93·71	48·16	95·55	93·09	38·71	98·82	94·75	29·63	97·75	93·84
Слуга и надничар-Domestique et journalier	16·67	0·70	1·75	9·30	0·64	1·37	9·09	—	0·57	3·70	0·61	0·77	12·90	—	0·87	11·11	0·45	1·06
Друго какво-Autre	—	—	—	—	—	—	—	1·01	0·96	3·70	0·61	0·77	6·45	0·24	0·66	14·82	0·68	1·49
Свега-Total	100·00	100·00	100·00	100·00	100·00	100·00	100·00	100·00	100·00	100·00	100·00	100·00	100·00	100·00	100·00	100·00	100·00	100·00

41. Упоредни преглед умрлих на порођају од 1894 до 1903 године — 41. Tableau comparatif des décès par suite d'affections puerpérales de 1894 à 1903

а. Апсолутни бројеви — a. Chiffres absolus

ОКРУЗИ DÉPARTEMENTS DE	Број умрлих на порођају у години — Nombre des décès par suite d'affections puerpérales en										просечно en moyenne
	1894	1895	1896	1897	1898	1899	1900	1901	1902	1903	
	1	2	3	4	5	6	7	8	9	10	
Београдски-Belgrade	25	29	25	21	29	23	40	33	27	40	29
Ваљевски-Valjevo	51	45	50	52	25	35	34	38	26	30	39
Врањски-Vranja	38	44	34	49	33	46	35	51	44	49	42
Крагујевачки-Kragujevac	32	44	32	39	24	25	24	24	21	21	28
Крајински-Krajina	31	29	27	29	23	20	30	20	26	23	26
Крушевачки-Kruševac	33	32	38	38	31	29	35	32	29	35	33
Моравски-Morava	48	47	49	44	36	42	31	31	20	31	38
Нишки-Niš	45	38	25	29	23	19	25	25	30	20	28
Пиротски-Pirot	13	16	15	14	10	10	13	9	12	14	13
Подрински-Podrinje	75	49	64	78	55	62	74	59	47	46	61
Пожаревачки-Požarevac	36	42	42	48	32	43	29	43	33	39	39
Руднички-Rudnik	25	18	26	16	29	13	20	23	14	9	19
Смедеревски-Smederevo	34	31	28	20	22	30	29	20	28	28	27
Тимочки-Timok	26	19	19	21	18	18	15	12	16	14	18
Топлички-Toplica	22	25	25	39	13	25	26	31	32	21	26
Ужички-Užice	24	30	30	34	31	48	42	37	29	31	33
Чачански-Čačak	42	24	25	24	24	20	21	28	23	17	25
Београд-La ville de Belgrade	2	6	1	7	—	4	2	5	—	3	3
По варошима-Dans les villes	34	40	33	52	30	43	33	32	31	27	35
По селима-Dans les villages	568	528	522	550	428	469	492	489	426	444	492
Свега-Total	602	568	555	602	458	512	525	521	457	471	527

б. Релативни бројеви — b. Chiffres relatifs

ОКРУЗИ DÉPARTEMENTS DE	Од 100 умрлих удатих долази на умрле при порођају у години — Nombre des décès par suite d'affections puerpérales sur 100 décédés en général										просечно en moyenne
	1894	1895	1896	1897	1898	1899	1890	1901	1902	1903	
	1	2	3	4	5	6	7	8	9	10	
Београдски-Belgrade	8·28	11·24	8·36	7·72	9·54	7·90	13·94	11·00	8·28	12·86	9·91
Ваљевски-Valjevo	12·69	10·74	12·25	12·12	6·11	8·68	8·74	9·71	5·57	7·16	9·38
Врањски-Vranja	5·46	6·60	5·14	5·86	5·01	6·06	5·49	6·60	5·88	6·59	5·87
Крагујевачки-Kragujevac	6·32	11·06	8·74	9·33	5·73	6·14	5·69	5·98	4·84	5·11	6·89
Крајински-Krajina	10·13	9·51	8·60	7·59	7·82	6·64	9·93	6·87	7·60	8·27	8·30
Крушевачки-Kruševac	8·03	8·51	7·87	7·66	8·03	7·20	7·88	7·21	6·09	8·77	7·72
Моравски-Mogava	8·63	8·79	8·38	7·89	6·65	7·88	5·78	5·84	4·00	6·25	7·01
Нишки-Niš	8·98	7·93	4·50	4·82	4·04	3·33	4·21	3·95	4·90	3·61	5·03
Пиротски-Pirot	4·11	5·42	5·45	4·28	3·51	3·04	4·61	2·97	4·32	4·61	4·23
Подрински-Podrinje	12·91	9·46	11·13	11·80	9·34	9·63	11·65	8·79	7·21	6·91	9·88
Пожаревачки-Požarevac	6·25	7·65	6·99	6·23	5·38	6·59	3·99	6·74	4·95	5·51	6·03
Руднички-Rudnik	10·50	8·57	12·68	8·37	14·87	7·39	9·35	10·65	6·70	4·21	9·33
Смедеревски-Smederevo	11·37	11·23	8·81	6·62	8·06	10·10	9·12	6·54	9·21	8·70	8·98
Тимочки-Timok	6·82	5·03	4·46	4·83	4·80	5·20	3·90	3·04	3·86	3·17	4·51
Топлички-Toplica	7·56	8·83	8·56	11·50	4·63	8·36	8·44	9·09	10·42	6·56	8·39
Ужички-Užice	6·58	7·69	7·81	8·02	8·24	11·09	9·29	8·51	6·03	6·71	8·00
Чачански-Čačak	9·25	6·15	6·16	5·84	6·63	5·33	5·36	6·97	5·07	3·62	6·04
Београд-La ville de Belgrade	1·65	3·66	0·86	5·11	—	2·90	0·95	3·13	—	1·44	1·97
По варошима-Dans les villes	4·39	4·99	4·04	5·86	3·51	3·38	3·29	8·42	3·15	2·50	3·85
По селима-Dans les villages	8·70	8·67	8·09	7·74	6·89	6·62	7·53	7·30	6·19	6·68	7·44
Свeга-Total	8·24	8·24	7·64	7·53	6·48	6·23	6·97	6·82	5·81	6·10	7·01

42. Умирања и вишак рођених од 1874 до 1903 године
 42. Décès et excédent des naissances de 1874 à 1903

Године-Années	Број умрлих Nombre des décès			Вишак рођених Excédent des naissances		
	мушких sexe masculin	женских sexe féminin	свега total	мушких sexe masculin	женских sexe féminin	свега total
	1	2	3	4	5	6
1874	25.368	23.923	49.291	3.466	3.739	7.205
1875	22.273	20.838	43.111	10.086	9.879	19.965
1876	39.553	26.763	66.316	— 10.206	1.038	— 9.168
1877	24.310	21.863	46.173	— 602	183	— 419
1878	24.656	21.571	46.227	2.498	4.010	6.508
1879	27.814	25.576	53.390	7.065	6.695	13.760
1880	28.309	25.944	54.253	7.965	7.949	15.914
1881	22.574	21.071	43.645	18.943	18.090	37.033
1882	21.601	20.047	41.648	19.904	18.722	38.626
1883	21.815	20.448	42.263	22.772	22.116	44.888
1884	24.415	23.137	47.552	22.027	20.862	42.889
1885	26.577	25.736	52.313	19.569	18.745	38.314
1886	30.604	27.921	58.525	11.996	12.570	24.566
1887	25.999	24.482	50.481	22.377	21.053	43.430
1888	25.989	24.711	50.700	22.426	21.739	44.165
1889	27.705	26.388	54.093	20.106	19.525	39.631
1890	27.701	27.022	54.723	17.203	15.094	32.297
1891	29.580	28.569	58.149	20.957	19.432	40.389
1892	37.592	36.543	74.135	10.850	8.848	19.698
1893	34.073	32.495	66.568	14.716	13.948	28.664
1894	32.674	31.092	63.766	16.887	15.835	32.722
1895	31.760	30.424	62.184	20.371	19.121	39.492
1896	31.826	31.573	63.399	17.603	15.750	33.353
1897	31.649	31.588	63.237	20.559	17.809	38.368
1898	28.163	27.137	55.300	15.349	14.140	29.489
1899	30.280	29.268	59.548	19.540	17.158	36.698
1900	29.069	28.965	58.034	24.907	21.821	46.738
1901	26.842	26.432	53.274	22.628	20.446	43.074
1902	28.707	28.732	57.439	21.792	18.765	40.557
1903	30.434	30.060	60.194	23.871	21.188	45.059

43. Морталитет становника — 43. Mortalité des habitants

а. По варошима — а. Dans les villes

ОКРУЗИ DÉPARTEMENTS DE	Број варошких становника 31 децембра 1900 у доби-Nombre d'habitants des villes au 31 décembre 1900 par âge						Број умрлих по варошима у доби Nombre des décédés dans les villes par âge						Од 100 становника умрло je у доби-Décédés par âge sur 100 habitants					
	од 0—1 год. de 0—1 an	од 2—19 год. de 2—19 ans	од 20—39 год. de 20—39 ans	од 40—59 год. de 40—59 ans	од 60 и више de 60 et au-dessus	свeга-total	од 0—1 год. de 0—1 an	од 2—19 год. de 2—19 ans	од 20—39 год. de 20—39 ans	од 40—59 год. de 40—59 ans	од 60 и више de 60 et au-dessus	свeга-total	од 0—1 год. de 0—1 an	од 2—19 год. de 2—19 ans	од 20—39 год. de 20—39 ans	од 40—59 год. de 40—59 ans	од 60 и више de 60 et au-dessus	свeга-total
	1	2	3	4	5	6	7	8	9	10	11	12	13	14	15	16	17	18
Београдски-Belgrade	166	1.932	1.290	580	177	4.145	31	32	12	11	16	102	18.67	1.65	0.93	1.90	9.04	2.46
Ваљевски-Valjevo	366	5.029	4.840	1.656	468	12.359	55	72	61	45	25	258	15.03	1.43	1.26	2.72	5.34	2.09
Врањски-Vranja	1.260	13.540	8.269	4.354	2.022	29.445	239	418	112	80	140	989	18.96	3.09	1.35	1.84	6.92	3.36
Крагујевачки-Kragujevac	1.013	13.232	10.302	4.417	1.230	30.194	148	211	150	117	99	725	14.61	1.59	1.46	2.65	8.05	2.40
Крајински-Krajina	493	5.507	4.223	2.054	689	12.966	85	67	62	52	64	330	17.24	1.22	1.47	2.53	9.30	2.55
Крушевачки-Kruševac	357	4.678	3.772	1.516	451	10.774	53	71	45	26	31	226	14.85	1.52	1.19	1.72	6.87	2.10
Моравски-Morava	996	12.457	8.098	4.365	1.540	27.456	111	222	97	88	111	629	11.14	1.78	1.20	2.02	7.21	2.29
Нишки-Niš	883	12.249	12.588	4.677	1.718	32.115	179	248	175	118	120	835	20.27	1.98	1.40	2.52	6.99	2.60
Пиротски-Pirot	523	5.216	4.147	1.806	692	12.384	67	137	50	21	50	325	12.81	2.63	1.21	1.16	7.23	2.62
Подрински-Podrinje	567	7.681	5.567	2.802	831	17.448	112	183	87	82	71	535	19.75	2.38	1.56	2.93	8.54	3.07
Пољаревачки-Požarevac	1.111	14.165	10.815	5.317	1.820	33.228	156	171	160	109	146	742	14.04	1.21	1.48	2.05	8.02	2.23
Руднички-Rudnik	68	924	1.458	295	91	2.836	11	14	15	7	8	55	16.18	1.52	1.03	2.37	8.79	1.94
Смедеревски-Smederevo	444	5.880	4.260	2.125	681	13.390	57	98	75	50	54	334	12.84	1.67	1.76	2.35	7.93	2.50
Тимочки-Timok	339	5.672	6.143	2.057	713	14.924	28	61	58	30	57	234	8.26	1.08	0.94	1.46	7.99	1.57
Топлички-Toplica	248	3.216	2.040	996	425	6.925	46	74	18	25	25	188	18.55	2.30	0.88	2.51	5.88	2.71
Ужички-Užice	344	4.611	4.107	1.447	467	10.976	40	83	33	47	45	248	11.63	1.80	0.80	3.25	9.64	2.26
Чачански-Čačak	291	4.268	3.237	1.422	463	9.681	65	91	61	55	53	325	22.33	2.13	1.90	3.87	11.45	3.36
Београд-La ville de Belgrade	1.575	24.410	28.259	12.139	3.386	69.769	306	428	425	331	262	1.752	19.46	1.75	1.50	2.73	7.74	2.51
Мушких-Sexe masculin	5.686	78.024	77.696	29.336	9.543	200.285	954	1.240	980	763	733	4.670	16.78	1.59	1.26	2.60	7.68	2.33
Женских-Sexe féminin	5.358	66.643	45.719	24.689	8.321	150.730	835	1.436	716	531	644	4.162	15.60	2.15	1.57	2.15	7.74	2.76
Свeга-Total	11.044	144.667	123.415	54.025	17.864	351.015	1.789	2.676	1.696	1.294	1.377	8.832	16.20	1.85	1.37	2.39	7.71	2.52
1895	10.519	132.688	101.708	48.176	15.582	308.673	1.959	2.780	1.659	1.168	923	8.489	18.62	2.10	1.63	2.42	5.92	2.75

43. Морталитет становника — 43. Mortalité des habitants

б. По селима — b. Dans les villages

ОКРУЗИ DÉPARTEMENTS DE	Број сеоских становника 31 децембра 1900 год. у доби-Nombre d'habitants des villages au 31 décembre 1900 par âge						Број умрлих по селима у доби Nombre des décédés dans les villages par âge						Од 100 становника умрло je у доби-Proportion pour 100 habitants par âge					
	од 0—1 год. de 0—1 an	од 2—19 год. de 2—19 ans	од 20—39 год. de 20—39 ans	од 40—59 год. de 40—59 ans	од 60 и више de 60 et au-dessus	свега-total	од 0—1 год. de 0—1 an	од 2—19 год. de 2—19 ans	од 20—39 год. de 20—39 ans	од 40—59 год. de 40—59 ans	од 60 и више de 60 et au-dessus	свега-total	од 0—1 год. de 0—1 an	од 2—19 год. de 2—19 ans	од 20—39 год. de 20—39 ans	од 40—59 год. de 40—59 ans	од 60 и више de 60 et au-dessus	свега-total
	1	2	3	4	5	6	7	8	9	10	11	12	13	14	15	16	17	18
Београдски-Belgrade	5.960	64.006	32.070	15.867	4.069	121.972	804	915	301	271	266	2.557	13.49	1.43	0.94	1.71	6.54	2.10
Ваљевски-Valjevo	6.058	63.245	32.728	15.650	3.459	121.140	776	1.181	427	446	290	3.120	12.81	1.87	1.30	2.85	8.39	2.58
Врањски-Vranja	9.920	92.669	45.858	23.850	10.981	183.278	1.267	1.663	598	498	609	4.635	12.77	1.80	1.30	2.09	5.55	2.53
Крагујевачки-Kragujevac	6.389	66.754	36.142	17.217	4.008	130.510	717	843	352	306	311	2.529	11.07	1.26	0.97	1.78	7.76	1.94
Крајински-Krajina	3.558	41.137	22.755	14.236	3.917	85.603	527	434	229	222	288	1.700	14.81	1.06	1.01	1.56	7.35	1.99
Крушевачки-Kruševac	6.916	66.314	33.163	17.006	4.315	127.714	881	1.125	371	338	329	3.044	12.74	1.70	1.12	1.99	7.63	2.39
Моравски-Morava	7.118	73.706	38.147	19.477	5.185	143.633	907	1.346	365	344	359	3.321	12.74	1.83	0.96	1.76	6.92	2.31
Нишки-Niš	6.821	72.576	36.643	19.937	6.536	142.513	1.147	1.792	414	386	397	4.136	16.82	2.47	1.13	1.94	6.07	2.90
Пиротски-Pirot	4.993	41.364	21.382	11.571	4.914	84.224	925	1.264	263	195	235	2.882	18.53	3.06	1.23	1.70	4.78	3.42
Подрински-Podrinje	9.705	96.435	49.828	25.426	5.657	187.051	1.630	2.597	630	625	487	5.969	16.80	2.69	1.26	2.46	8.60	3.18
Пољаревачки-Požarevac	7.994	94.115	53.986	31.097	10.142	197.334	958	1.159	497	509	676	3.799	11.97	1.23	0.92	1.64	6.67	1.93
Руднички-Rudnik	3.570	36.240	19.073	8.735	2.125	69.743	284	462	213	210	189	1.358	7.96	1.27	1.12	2.40	8.89	1.95
Смедеревски-Smederevo	4.663	55.824	29.418	15.189	4.460	109.554	636	587	235	233	265	1.956	13.64	1.05	0.80	1.53	5.94	1.79
Тимочки-Timok	4.762	55.184	32.661	20.539	6.996	120.142	409	612	304	285	408	2.018	8.59	1.11	0.93	1.39	5.83	1.68
Топлички-Toplica	4.402	43.468	20.308	10.522	4.891	83.591	807	965	323	220	242	2.557	18.33	2.22	1.59	2.09	4.95	3.06
Ужички-Užice	6.158	60.354	31.922	16.945	5.255	120.634	803	875	416	456	492	3.042	13.04	1.45	1.30	2.69	9.36	2.52
Чачански-Čačak	5.657	55.678	30.974	16.148	4.774	113.231	642	1.108	463	474	352	3.039	11.35	1.99	1.50	2.94	7.37	2.68
Мушких-Sexe masculin	53.350	542.773	279.051	155.315	50.504	1,080.993	7.628	9.263	2.635	3.081	3.157	25.764	14.30	1.71	0.95	1.98	6.25	2.38
Женских-Sexe féminin	51.294	536.296	288.007	144.097	41.180	1,060.874	6.492	9.665	3.766	2.937	3.038	25.898	12.66	1.80	1.31	2.04	7.38	2.44
Свега-Total	104.644	1,079.069	567.058	299.412	91.684	2,141.867	14.120	18.928	6.401	6.018	6.195	51.662	13.49	1.75	1.13	2.01	6.76	2.41
1895	100.131	996.454	546.764	271.553	88.909	2,003.811	14.142	22.228	6.678	5.636	5.011	53.695	14.12	2.23	1.22	2.08	5.64	2.68

в. Мушко становништво — с. Habitants du sexe masculin

ОКРУЗИ DÉPARTEMENTS DE	Број мушких становника 31 децембра 1900 год. у доби-Nombre d'habitants du sexe masculin au 31 décembre 1900 par âge						Број умрлих мушких у доби Nombre des décédés par âge						Од 100 мушких становника умрло је у доби Sur 100 habitants du sexe mas- culin sont décédés à l'âge					
	од 0—1 год. de 0—1 an	од 2—19 год. de 2—19 ans	од 20—39 год. de 20—39 ans	од 40—59 год. de 40—59 ans	од 60 и више de 60 et au-dessus	свeгa-total	од 0—1 год. de 0—1 an	од 2—19 год. de 2—19 ans	од 20—39 год. de 20—39 ans	од 40—59 год. de 40—59 ans	од 60 и више de 60 et au-dessus	свeгa-total	од 0—1 год. de 0—1 an	од 2—19 год. de 2—19 ans	од 20—39 год. de 20—39 ans	од 40—59 год. de 40—59 ans	од 60 и више de 60 et au-dessus	свeгa-total
	1	2	3	4	5	6	7	8	9	10	11	12	13	14	15	16	17	18
Београдски-Belgrade	3.117	33.568	16.989	8.576	2.269	64.519	442	467	140	147	145	1.340	14.15	1.40	0.82	1.71	6.40	2.08
Валевски-Valjevo	3.305	34.830	19.467	9.105	2.185	68.892	448	622	231	258	161	1.720	13.56	1.79	1.19	2.83	7.36	2.50
Врњачки-Vrnjaka	5.715	53.669	27.397	14.709	7.321	108.811	850	985	310	303	407	2.855	14.87	1.84	1.13	2.06	5.56	2.62
Крагујевачки-Kragujevac	3.739	40.597	24.393	10.992	2.670	82.391	457	487	235	249	211	1.639	12.22	1.20	0.96	2.27	7.90	1.99
Крајински-Krajina	2.024	23.454	13.605	8.417	2.436	49.936	326	232	148	146	158	1.010	16.11	0.99	1.09	1.73	6.50	2.02
Крушевачки-Kruševac	3.704	35.568	19.042	9.697	2.518	70.529	509	584	173	189	187	1.642	13.74	1.64	0.91	1.95	7.43	2.33
Моравски-Morava	4.183	43.671	23.544	12.433	3.567	87.398	547	782	195	206	260	1.990	13.08	1.80	0.83	1.66	7.29	2.28
Нишки-Niš	3.908	42.958	27.344	13.329	4.577	92.116	718	969	277	259	283	2.506	18.37	2.26	1.01	1.94	6.18	2.72
Пиротски-Pirot	2.835	23.498	13.201	7.054	3.221	49.809	517	707	133	98	144	1.599	18.27	3.01	1.01	1.39	4.47	3.21
Подрински-Podrinje	5.230	52.877	27.518	14.547	3.586	103.758	980	1.433	322	370	266	3.371	18.74	2.71	1.17	2.54	7.42	3.25
Пољаревачки-Požarevac	4.620	54.861	33.097	18.886	6.432	117.896	591	602	281	331	437	2.242	12.79	1.10	0.85	1.81	6.80	1.90
Руднички-Rudnik	1.887	18.992	10.494	4.696	1.185	37.254	148	228	91	112	89	668	7.84	1.20	0.87	2.40	7.51	1.79
Смедеревски-Smederevo	2.643	31.149	16.900	8.880	2.628	62.200	380	327	138	159	141	1.145	14.37	1.05	0.82	1.79	5.37	1.84
Тимочки-Timok	2.649	30.745	20.325	11.820	4.109	69.648	243	314	154	151	230	1.092	9.17	1.02	0.76	1.28	5.60	1.57
Топлички-Toplica	2.346	23.903	11.281	6.243	3.181	46.954	446	489	128	122	140	1.325	19.11	2.05	1.13	1.95	4.40	2.82
Ужички-Užice	3.346	32.522	17.869	9.540	3.456	66.733	444	455	168	266	274	1.607	13.27	1.40	0.90	2.80	7.93	2.41
Чачански-Čačak	2.954	30.487	16.628	9.104	2.959	62.132	367	626	233	265	216	1.707	12.42	2.05	1.40	2.91	7.30	2.74
Београд-La ville de Belgrade	831	13.448	17.653	6.623	1.747	40.302	169	195	258	213	141	976	20.34	1.45	1.46	3.22	8.08	2.42
По варошима-Dans les villes	5.686	78.024	77.696	29.336	9.543	200.285	954	1.240	980	763	733	4.670	16.78	1.59	1.26	2.60	7.68	2.33
По селима-Dans les villages	53.350	542.773	279.051	155.315	50.504	1,080.993	7.627	9.263	2.635	3.081	3.157	25.764	14.30	1.71	0.95	1.98	6.25	2.38
Свeгa-Total	59.036	620.797	356.747	184.651	60.047	1,281.278	8.581	10.504	3.615	3.844	3.890	30.434	14.54	1.69	1.01	2.08	6.48	2.30
1895	55.834	573.608	333.260	166.070	57.822	1,186.594	8.633	12.137	3.720	3.426	3.844	31.760	15.45	2.23	1.14	1.92	4.74	2.68
1890	51.810	540.623	304.638	154.867	57.947	1,109.885	6.911	8.822	4.268	4.240	3.460	27.701	13.34	1.63	1.40	2.74	5.97	2.50



43. Морталитет становника — 43. Mortalité des habitants

г. Женско становништво — d. Habitants du sexe féminin

О К Р У Ж И DÉPARTEMENTS DE	Број женских становника 31 децембра 1900 год. у доби-Nombre d'habitants du sexe féminin au 31 décembre 1900 par âge						Број умрлих женских у доби Nombre des décédées par âge						Од 100 женских станов- ника умрло је у доби Sur 100 habitants du sexe féminin sont décédées à l'âge					
	од 0—1 год. de 0—1 an	од 2—19 год. de 2—19 ans	од 20—39 год. de 20—39 ans	од 40—59 год. de 40—59 ans	од 60 и више de 60 et au-dessus	свeга-total	од 0—1 год. de 0—1 an	од 2—19 год. de 2—19 ans	од 20—39 год. de 20—39 ans	од 40—59 год. de 40—59 ans	од 60 и више de 60 et au-dessus	свeга-total	од 0—1 год. de 0—1 an	од 2—19 год. de 2—19 ans	од 20—39 год. de 20—39 ans	од 40—59 год. de 40—59 ans	од 60 и више de 60 et au-dessus	свeга-total
	1	2	3	4	5	6	7	8	9	10	11	12	13	14	15	16	17	18
Београдски-Belgrade	3.009	32.370	16.371	7.871	1.977	61.598	394	480	173	135	137	1.319	13.09	1.48	1.06	1.72	6.93	2.14
Ваљевски-Valjevo	3.119	33.444	18.101	8.201	1.742	64.607	383	631	257	233	154	1.658	12.28	1.89	1.42	2.84	8.84	2.57
Врањски-Vranja	5.465	52.540	26.730	13.495	5.682	103.912	656	1.096	400	275	342	2.769	12.00	2.09	1.50	2.04	6.02	2.66
Крагујевачки-Kragujevac	3.663	39.389	22.051	10.642	2.568	78.313	408	567	267	174	199	1.615	11.14	1.44	1.21	1.64	7.75	2.06
Крајински-Krajina	2.027	23.190	13.373	7.873	2.170	48.633	286	269	143	128	194	1.020	14.11	1.15	1.07	1.63	8.94	2.10
Крушевачки-Kruševac	3.569	35.424	17.893	8.825	2.248	67.959	425	612	243	175	173	1.628	11.91	1.73	1.36	1.99	7.70	2.40
Моравски-Morava	3.931	42.492	22.701	11.409	3.158	83.691	471	786	267	226	210	1.960	11.98	1.85	1.18	1.98	6.65	2.34
Нишки-Niš	3.796	41.867	21.887	11.285	3.677	82.512	608	1.066	312	245	234	2.465	16.02	2.55	1.43	2.17	6.36	2.99
Пиротски-Pirot	2.681	23.082	12.328	6.323	2.385	46.799	475	694	180	118	141	1.608	17.72	3.01	1.46	1.87	5.91	3.44
Подрински-Podrinje	5.042	51.239	27.877	13.681	2.902	100.741	762	1.347	395	337	292	3.133	15.11	2.63	1.42	2.46	10.07	3.11
Пољаревачки-Požarevac	4.485	53.419	31.704	17.528	5.530	112.666	523	728	376	287	385	2.299	11.66	1.36	1.19	1.64	6.96	2.04
Руднички-Rudnik	1.751	18.172	10.037	4.334	1.031	35.325	147	248	137	105	108	745	8.39	1.36	1.36	2.42	10.49	2.11
Смедеревски-Smederevo	2.464	30.555	16.778	8.431	2.513	60.744	313	358	172	124	178	1.145	12.70	1.17	1.03	1.47	7.12	1.89
Тимочки-Timok	2.452	30.111	18.479	10.776	3.600	65.418	194	359	208	164	235	1.160	7.91	1.19	1.13	1.52	6.53	1.77
Топлички-Toplica	2.304	22.781	11.067	5.275	2.135	43.562	407	550	213	123	127	1.420	17.66	2.41	1.92	2.33	5.95	3.26
Ужички-Užice	3.156	32.443	18.160	8.852	2.266	64.877	399	503	281	237	263	1.683	12.64	1.55	1.55	2.68	11.61	2.60
Чачански-Čačak	2.994	29.459	17.583	8.466	2.278	60.780	340	573	291	264	189	1.657	11.36	1.94	1.66	3.12	8.30	2.73
Београд-La ville de Belgrade	744	10.962	10.606	5.516	1.639	29.467	137	233	167	118	121	776	18.41	2.13	1.57	2.14	7.37	2.63
По варошима-Dans les villes	5.358	66.643	45.719	24.689	8.321	150.730	835	1.436	716	531	644	4.162	15.60	2.15	1.57	2.15	7.74	2.76
По селима-Dans les villages	51.294	536.296	288.007	144.097	41.180	1,060.874	6.492	9.665	3.766	2.937	3.038	25.898	12.66	1.80	1.31	2.04	7.38	2.44
Свeга-Total	56.652	602.939	333.726	168.786	49.501	1,211.604	7.327	11.101	4.482	3.468	3.682	30.060	12.94	1.84	1.34	2.05	7.44	2.48
1895	54.816	555.534	315.212	153.659	46.669	1,125.890	7.468	12.213	4.140	2.997	3.606	30.424	13.62	2.35	1.35	1.77	4.78	2.70
1890	49.955	523.486	291.362	142.389	44.884	1,052.076	5.750	9.016	5.093	3.796	3.367	27.022	11.51	1.70	1.75	2.67	7.50	2.57

д. Становништво у опште — е. Population en général

СТАТИСТИЧКИ ИЗВЕШТАЈ ЗА ГОДИШТАЈ 1903

ОКРУЗИ DÉPARTEMENTS DE	Број становника у опште 31 децембра 1900 год. у доби-Nombre d'habitants en général au 31-décembre 1900 par âge						Број умрлих у опште у доби Nombre des décédés en général par âge						Од 100 становника умрло je у доби Proportion pour 100 habitants par âge					
	од 0—1 год. de 0—1 an	од 2—19 год. de 2—19 ans	од 20—39 год. de 20—39 ans	од 40—59 год. de 40—59 ans	од 60 и више de 60 et au-dessus	свега-total	од 0—1 год. de 0—1 an	од 2—19 год. de 2—19 ans	од 20—39 год. de 20—39 ans	од 40—59 год. de 40—59 ans	од 60 и више de 60 et au-dessus	свега-total	од 0—1 год. de 0—1 an	од 2—19 год. de 2—19 ans	од 20—39 год. de 20—39 ans	од 40—59 год. de 40—59 ans	од 60 и више de 60 et au-dessus	свега-total
	1	2	3	4	5	6	7	8	9	10	11	12	13	14	15	16	17	18
Београдски-Belgrade	6.121	65.938	33.360	16.447	4.246	126.117	835	947	313	282	282	2.659	13.64	1.44	0.94	1.71	6.64	2.11
Ваљевски-Valjevo	6.424	68.274	37.568	17.306	3.927	133.499	831	1.253	488	491	315	3.378	12.94	1.84	1.30	2.84	8.02	2.53
Врањски-Vranja	11.180	106.209	54.127	28.204	13.003	212.723	1.506	2.081	710	578	749	5.624	13.47	1.96	1.31	2.05	5.76	2.64
Крагујевачки-Kragujevac	7.402	79.986	46.444	21.634	5.238	160.704	865	1.054	502	423	410	3.254	11.62	1.32	1.08	1.96	7.83	2.03
Крајински-Krajina	4.051	46.644	26.978	16.290	4.606	98.569	612	501	291	274	352	2.030	15.11	1.07	1.08	1.68	7.64	2.06
Крушевачки-Kruševac	7.273	70.992	36.935	18.522	4.766	138.488	934	1.196	416	364	360	3.270	12.84	1.70	1.13	1.96	7.55	2.36
Моравски-Morava	8.114	86.163	46.245	23.842	6.725	171.089	1.018	1.568	462	432	470	3.950	12.55	1.82	1.00	1.81	6.99	2.31
Нишки-Niš	7.704	84.825	49.231	24.614	8.254	174.628	1.326	2.035	589	504	517	4.971	17.21	2.40	1.20	2.05	6.26	2.85
Пиротски-Pirot	5.516	46.580	25.529	13.377	5.606	96.608	992	1.401	313	216	285	3.207	17.98	3.01	1.23	1.61	5.09	2.39
Подрински-Podrinje	10.272	104.116	55.395	28.228	6.488	204.499	1.742	2.780	717	707	558	6.504	16.96	2.67	1.30	2.50	8.59	3.18
Пошаревачки-Požarevac	9.105	108.280	64.801	36.414	11.962	230.562	1.114	1.330	657	618	822	4.541	12.24	1.23	1.01	1.70	6.90	1.97
Руднички-Rudnik	3.638	37.164	20.531	9.030	2.216	72.579	295	476	228	217	197	1.413	8.11	1.28	1.11	2.40	8.89	1.95
Смедеревски-Smederevo	5.107	61.704	33.678	17.314	5.141	122.944	693	685	310	283	319	2.290	13.57	1.11	0.92	1.63	6.21	1.86
Тимочки-Timok	5.101	60.856	38.804	22.596	7.709	135.066	437	673	362	315	465	2.252	8.57	1.11	0.93	1.40	6.03	1.67
Топлички-Toplica	4.650	46.684	22.348	11.518	5.316	90.516	853	1.039	341	245	267	2.745	18.34	2.22	1.53	2.13	5.02	3.03
Ужички-Užice	6.502	64.965	36.029	18.392	5.722	131.610	843	958	449	503	537	3.290	12.97	1.47	1.25	2.73	9.39	2.50
Чачански-Čačak	5.948	59.946	34.211	17.570	5.237	122.912	707	1.199	524	529	405	3.364	11.89	2.00	1.24	3.07	7.73	2.74
Београд-La ville de Belgrade	1.575	24.410	28.259	12.139	3.386	69.769	306	428	425	331	262	1.752	19.43	1.75	1.50	2.73	7.74	2.51
По варошима-Dans les villes	11.044	144.667	123.415	54.025	17.864	351.015	1.789	2.676	1.696	1.294	1.377	8.832	16.20	1.85	1.37	2.39	7.71	2.52
По селима-Dans les villages	104.644	1,079.069	567.058	299.412	91.684	2,141.867	14.120	18.928	6.401	6.018	6.195	51.662	13.49	1.75	1.13	2.01	6.73	2.41
Свега-Total	115.688	1,223.736	690.473	353.437	109.548	2,492.882	15.909	21.604	8.097	7.312	7.572	60.494	13.75	1.77	1.17	2.07	6.91	2.43
1895	110.650	1,129.142	648.472	319.729	104.491	2,312.484	16.101	24.350	7.860	6.423	7.450	62.184	14.54	2.28	1.24	1.85	4.76	2.69
1890	101.765	1,064.109	596.000	297.256	102.831	2,161.961	12.661	17.838	9.361	8.036	6.827	54.723	12.44	1.68	1.54	2.70	6.64	2.53

14

209

44. Ред умирања дечака од 1888 до 1903 године

ГОДИНЕ Années	Број живорођених Nombre des nés vivants	Од укупног броја рођених дечака доживело је							
		1 год. 1 an	2 год. 2 ans	3 год. 3 ans	4 год. 4 ans	5 год. 5 ans	6 год. 6 ans	7 год. 7 ans	8 год. 8 ans
		1	2	3	4	5	6	7	8
1888	48.415	41.292	38.717	37.310	36.318	34.996	34.022	33.378	32.807
1889	47.811	40.048	37.634	36.063	34.372	33.128	32.203	31.522	30.956
1890	44.904	37.993	35.225	32.746	31.279	30.165	29.309	28.679	28.230
1891	50.537	41.798	38.048	36.006	34.527	33.422	32.485	32.010	31.643
1892	48.442	38.559	35.258	33.146	31.802	30.734	30.112	29.721	29.275
1893	48.789	39.789	36.782	34.886	33.574	32.743	32.244	31.769	31.395
1894	49.561	41.070	38.133	36.166	35.032	34.305	33.625	33.209	32.904
1895	52.131	43.498	40.346	38.598	37.623	36.689	36.163	35.778	35.441
1896	49.429	41.003	37.980	36.440	35.179	34.439	34.012	33.615	33.179
1897	52.208	43.144	40.482	38.561	37.555	36.987	36.444	35.992	—
1898	43.512	36.201	33.407	31.838	31.092	30.450	29.840	—	—
1899	49.820	41.889	39.421	38.243	37.358	36.643	—	—	—
1900	53.976	45.586	43.426	41.913	40.826	—	—	—	—
1901	49.470	41.973	39.408	37.607	—	—	—	—	—
1902	50.501	42.543	39.658	—	—	—	—	—	—
1903	54.305	45.723	—	—	—	—	—	—	—
О д 10.000 рођених остаје									
1888	10.000	8.529	7.997	7.706	7.501	7.228	7.027	6.894	6.776
1889	10.000	8.376	7.871	7.543	7.189	6.929	6.735	6.593	6.475
1890	10.000	8.461	7.845	7.292	6.966	6.718	6.527	6.387	6.287
1891	10.000	8.270	7.529	7.125	6.832	6.613	6.428	6.334	6.261
1892	10.000	7.960	7.278	6.842	6.565	6.344	6.216	6.135	6.043
1893	10.000	8.155	7.539	7.150	6.881	6.711	6.609	6.512	6.439
1894	10.000	8.287	7.694	7.297	7.068	6.922	6.785	6.701	6.639
1895	10.000	8.344	7.739	7.404	7.217	7.038	6.937	6.863	6.798
1896	10.000	8.295	7.684	7.372	7.117	6.955	6.881	6.801	6.712
1897	10.000	8.263	7.754	7.386	7.193	7.083	6.980	6.894	—
1898	10.000	8.320	7.678	7.315	7.145	6.975	6.858	—	—
1899	10.000	8.408	7.913	7.696	7.498	7.355	—	—	—
1900	10.000	8.446	8.046	7.765	7.564	—	—	—	—
1901	10.000	8.485	7.966	7.602	—	—	—	—	—
1902	10.000	8.424	7.853	—	—	—	—	—	—
1903	10.000	8.420	—	—	—	—	—	—	—

44. Ordre des décès des garçons de 1888 à 1903

Du nombre total des nés ont vécu								ГОДИНЕ Années
9 год. 9 ans	10 год. 10 ans	11 год. 11 ans	12 год. 12 ans	13 год. 13 ans	14 год. 14 ans	15 год. 15 ans	16 год. 16 ans	
10	11	12	13	14	15	16	17	
32.341	32.054	31.847	31.633	31.454	31.315	31.158	30.977 1888
30.631	30.384	30.173	29.957	29.823	29.686	29.533	— 1889
27.950	27.630	27.446	27.250	27.111	26.976	—	— 1890
31.339	31.071	30.897	30.719	30.564	—	—	— 1891
28.987	28.801	28.634	28.425	—	—	—	— 1892
31.169	30.916	30.737	—	—	—	—	— 1893
32.675	32.351	—	—	—	—	—	— 1894
35.148	—	—	—	—	—	—	— 1895
—	—	—	—	—	—	—	— 1896
—	—	—	—	—	—	—	— 1897
—	—	—	—	—	—	—	— 1898
—	—	—	—	—	—	—	— 1899
—	—	—	—	—	—	—	— 1900
—	—	—	—	—	—	—	— 1901
—	—	—	—	—	—	—	— 1902
—	—	—	—	—	—	—	— 1903

Sur 10.000 nés restent

6.680	6.621	6.578	6.534	6.497	6.468	6.437	6.398 1888
6.407	6.334	6.311	6.266	6.238	6.209	6.177	— 1889
6.224	6.153	6.101	6.064	6.037	6.007	—	— 1890
6.201	6.148	6.112	6.079	6.048	—	—	— 1891
5.984	5.945	5.911	5.868	—	—	—	— 1892
6.388	6.336	6.300	—	—	—	—	— 1893
6.593	6.528	—	—	—	—	—	— 1894
6.742	—	—	—	—	—	—	— 1895
—	—	—	—	—	—	—	— 1896
—	—	—	—	—	—	—	— 1897
—	—	—	—	—	—	—	— 1898
—	—	—	—	—	—	—	— 1899
—	—	—	—	—	—	—	— 1900
—	—	—	—	—	—	—	— 1901
—	—	—	—	—	—	—	— 1902
—	—	—	—	—	—	—	— 1903

45. Ред умирања девојака од 1888 до 1903 године

ГОДИНЕ Années	Број живорођених Nombre des nées vivantes	Од укупног броја рођених девојака доживело је							
		1 год. 1 an	2 год. 2 ans	3 год. 3 ans	4 год. 4 ans	5 год. 5 ans	6 год. 6 ans	7 год. 7 ans	8 год. 8 ans
		1	2	3	4	5	6	7	8
1888	46.450	40.316	37.735	36.314	35.338	34.044	33.124	32.507	31.957
1889	45.913	39.184	36.741	35.181	33.494	32.338	31.409	30.807	30.262
1890	42.116	36.366	33.611	31.224	29.850	28.727	27.918	27.337	26.936
1891	48.001	40.301	36.437	34.419	33.025	31.966	31.100	30.663	30.320
1892	45.391	36.838	33.867	31.889	30.583	29.540	28.923	28.609	28.236
1893	46.443	38.767	35.756	33.761	32.480	31.640	31.142	30.726	30.432
1894	46.927	39.712	36.765	34.829	33.721	33.011	32.355	31.946	31.664
1895	49.545	42.077	38.897	37.139	36.091	35.197	34.715	34.391	34.083
1896	47.323	39.591	36.582	34.986	33.787	33.076	32.669	32.294	31.970
1897	49.397	41.459	38.707	36.832	35.861	35.337	34.798	34.398	—
1898	41.277	34.935	32.146	30.570	29.829	29.178	28.614	—	—
1899	46.426	39.714	37.207	36.092	35.222	34.436	—	—	—
1900	50.796	43.497	41.324	39.746	38.632	—	—	—	—
1901	46.878	40.394	37.792	35.858	—	—	—	—	—
1902	47.499	40.629	37.774	—	—	—	—	—	—
1903	51.248	43.921	—	—	—	—	—	—	—
О д 10.000 р о ђ е н и х о с т а ј е									
1888	10.000	8.679	8.124	7.818	7.608	7.329	7.131	6.998	6.880
1889	10.000	8.534	8.002	7.662	7.295	7.043	6.841	6.710	6.591
1890	10.000	8.635	7.981	7.414	7.088	6.821	6.629	6.491	6.396
1891	10.000	8.396	7.591	7.170	6.880	6.659	6.479	6.388	6.317
1892	10.000	8.116	7.461	7.025	6.738	6.508	6.372	6.303	6.221
1893	10.000	8.347	7.699	7.269	6.994	6.813	6.705	6.616	6.553
1894	10.000	8.463	7.835	7.422	7.186	7.035	6.895	6.808	6.747
1895	10.000	8.493	7.851	7.496	7.284	7.104	7.007	6.941	6.880
1896	10.000	8.366	7.730	7.393	7.140	6.989	6.903	6.824	6.756
1897	10.000	8.393	7.835	7.456	7.260	7.154	7.045	6.964	—
1898	10.000	8.464	7.788	7.406	7.226	7.088	6.932	—	—
1899	10.000	8.554	8.036	7.774	7.587	7.417	—	—	—
1900	10.000	8.563	8.135	7.825	7.605	—	—	—	—
1901	10.000	8.617	8.062	7.649	—	—	—	—	—
1902	10.000	8.554	7.953	—	—	—	—	—	—
1903	10.000	8.570	—	—	—	—	—	—	—

46. Природно кретање становништва — 46. Mouvement de la population

а. По варошима — а. Dans les villes

ОКРУЗИ DÉPARTEMENTS DE	Број — Nombre des					Вишак рођених Excédent des naissances	На 1000 становника долази—Sur 1000 habitants					
	в е н ч а њ а mariages	рођених-naissances			умрлих-décès		в е н ч а њ а mariages	рођених-naissances			умрлих-décès	вишак рођених excédent des naissances
		у б р а к у enfants légitimes	в а н б р а ч н о enfants naturels	у о ш т е en général				у б р а к у enfants légitimes	в а н б р а ч н о enfants naturels	у о ш т е en général		
Београдски-Belgrade	45	181	4	185	102	83	10.61	42.66	0.94	43.60	24.04	19.56
Ваљевски-Valjevo	89	331	11	342	258	84	7.14	26.54	0.88	27.42	20.68	6.73
Врањски-Vranja	217	1.061	7	1.068	989	79	7.22	35.30	0.23	35.53	32.90	2.63
Крагујевачки-Kragujevac	264	933	10	943	725	218	8.59	30.35	0.32	30.67	23.58	7.09
Крајински-Krajina	131	431	22	453	330	123	9.96	32.78	1.67	34.45	25.10	9.36
Крушевачки-Kruševac	96	298	8	306	226	80	8.75	27.15	0.73	27.88	20.59	7.29
Моравски-Morava	247	850	4	854	629	225	8.86	30.48	0.14	30.62	22.55	8.08
Нишки-Niš	181	805	10	815	835	20	5.60	24.91	0.31	25.22	25.84	0.62
Ниротски-Pirot	104	424	1	425	325	100	8.16	33.26	0.08	33.34	25.50	7.85
Подрински-Podrinje	133	536	17	553	535	18	7.56	30.47	0.97	31.44	30.42	1.02
Пожаревачки-Požarevac	306	1.138	20	1.158	742	416	9.07	33.73	0.59	34.32	21.99	12.33
Руднички-Rudnik	21	66	—	66	55	11	7.26	22.82	—	22.82	19.02	3.80
Смедеревски-Smederevo	83	454	20	474	334	140	6.08	33.26	1.46	34.72	24.47	10.25
Тимочки-Timok	94	295	3	298	234	64	6.22	19.51	0.20	19.71	15.47	4.23
Топлички-Toplica	51	260	1	261	188	73	7.21	36.75	0.14	36.89	26.58	10.32
Ужички-Užice	55	269	3	272	248	24	4.96	24.26	0.27	24.53	22.37	2.16
Чачански-Čačak	78	321	7	328	325	3	8.06	33.17	0.72	33.89	33.58	0.31
Београд-La ville de Belgrade	578	1.553	118	1.671	1.752	81	8.11	21.79	1.65	23.44	24.58	1.14
Свега-Total	2.773	10.206	266	10.472	8.832	1.640	7.77	28.61	0.75	29.36	24.76	4.60
1902	2.512	9.890	243	10.133	8.645	1.489	7.04	27.73	0.68	28.41	24.24	4.17
1901	2.552	10.789	225	11.014	8.195	2.819	6.08	30.50	0.63	31.13	23.16	7.97
1900	5.640	10.078	259	10.337	8.652	1.685	16.07	28.71	0.74	29.44	24.65	4.80
1899	2.743	9.956	267	10.223	8.483	1.740	8.40	30.49	0.82	31.31	25.98	5.33
1898	2.574	9.062	223	9.285	8.250	1.035	7.92	27.90	0.69	28.59	25.40	3.19

6. По селима — b. Dans les villages

ОКРУЗИ DÉPARTEMENTS DE	Број — Nombre des					Вишак рођених Excédent des naissances	На 1000 становника долази—Sur 1000 habitants					
	в е ч а њ а mariages	рођених-naissances			умрлих-décès		в е ч а њ а mariages	рођених-naissances			умрлих-décès	вишак рођених excédent des naissances
		у б р а к у enfants légitimes	ванбрачно enfants naturels	у о ш т е en général				у б р а к у enfants légitimes	ванбрачно enfants naturels	у о ш т е en général		
Београдски-Belgrade	1.265	5.859	81	5.940	2.557	3.383	9.88	45.76	0.63	46.39	19.97	26.42
Ваљевски-Valjevo	1.188	5.481	65	5.546	3.120	2.426	9.54	43.99	0.52	44.51	25.04	19.47
Врањски-Vranja	1.897	8.262	43	8.305	4.635	3.670	9.98	43.48	0.23	43.71	24.39	19.31
Крагујевачки-Kragujevac	1.143	5.662	51	5.713	2.529	3.184	8.36	41.41	0.37	41.78	18.50	23.29
Крајински-Krajina	1.020	3.466	40	3.506	1.700	1.806	11.52	39.15	0.45	39.60	19.20	20.40
Крушевачки-Kruševac	1.202	6.204	25	6.229	3.044	3.185	9.03	46.61	0.19	46.80	22.87	23.93
Моравски-Morava	1.520	6.623	26	6.649	3.321	3.328	10.16	44.28	0.18	44.46	22.21	22.25
Нишки-Niš	1.445	6.167	20	6.187	4.136	2.051	9.79	41.75	0.14	41.89	28.00	13.89
Пиротски-Pirot	859	4.021	11	4.032	2.882	1.150	9.79	45.78	0.13	45.91	32.83	13.10
Подрински-Podrinje	1.543	8.621	84	8.705	5.969	2.736	7.98	44.58	0.43	45.01	30.86	14.15
Пожаревачки-Požarevac	2.036	7.855	135	7.990	3.799	4.191	10.00	38.50	0.66	39.24	18.66	20.58
Руднички-Rudnik	584	3.071	40	3.111	1.358	1.753	8.08	42.50	0.55	43.05	18.80	24.26
Смедеревски-Smederevo	1.084	4.949	96	5.045	1.956	3.089	9.45	43.12	0.84	43.96	17.04	26.91
Тимочки-Timok	1.241	3.855	19	3.874	2.018	1.856	10.04	31.20	0.16	31.36	16.33	15.02
Топлички-Toplica	1.007	4.334	23	4.357	2.557	1.800	11.60	49.91	0.26	50.17	29.44	20.73
Ужички-Užice	1.406	5.128	58	5.186	3.042	2.144	11.31	41.26	0.46	41.72	24.48	17.25
Чачански-Čačak	1.288	4.654	52	4.706	3.039	1.667	11.06	39.97	0.45	40.42	26.10	14.32
Свега-Total	21.728	94.212	869	95.081	51.662	43.419	9.78	42.42	0.39	42.81	23.26	19.55
1902	24.006	87.085	782	87.867	48.795	39.072	10.81	39.21	0.36	39.57	21.97	17.60
1901	18.878	84.494	840	85.334	45.079	40.255	8.65	38.72	0.38	39.10	20.65	18.45
1900	25.563	93.445	990	94.435	49.382	45.053	11.47	43.63	0.46	44.09	23.06	21.03
1899	21.713	85.167	856	86.023	51.065	34.958	10.22	40.10	0.40	40.50	24.04	16.46
1898	19.947	74.780	724	75.504	47.050	28.454	9.55	35.80	0.35	36.15	22.53	13.62

46. Природно кретање становништва — 46. Mouvement de la population

в. У опште — с. En général

216

ОКРУЗИ DÉPARTEMENTS DE	Број — Nombre des					Вишак рођених Excédent des naissances	На 1000 становника долази—Sur 1000 habitants					
	в е н ч а њ а mariages	рођених-naissances			умрлих-décès		в е н ч а њ а mariages	рођених-naissances			умрлих-décès	Вишак рођених excédent des naissances
		у б р а к у enfants légitimes	в а н б р а ч н о enfants naturels	у о п ш т е en général				у б р а к у enfants légitimes	в а н б р а ч н о enfants naturels	у о п ш т е en général		
Београдски-Belgrade	1.310	6.040	85	6.125	2.659	3.466	9.90	45.66	0.64	46.30	20.10	26.20
Ваљевски-Valjevo	1.277	5.812	76	5.888	3.378	2.510	9.32	42.44	0.56	43.00	24.65	18.31
Врањски-Vranja	2.114	9.323	50	9.373	5.624	3.749	9.66	42.36	0.23	42.59	25.56	17.04
Крагујевачки-Kragujevac	1.407	6.595	61	6.656	3.254	3.402	8.40	39.38	0.37	39.75	19.43	20.32
Крајински-Krajina	1.151	3.897	62	3.959	2.030	1.929	11.32	38.32	0.61	38.93	19.96	18.97
Крушевачки-Kruševac	1.298	6.502	33	6.535	3.270	3.265	9.01	45.13	0.23	45.36	22.70	22.66
Моравски-Morava	1.767	7.473	30	7.503	3.950	3.553	9.96	42.11	0.17	42.28	22.26	20.02
Нишки-Niš	1.626	6.972	30	7.002	4.971	2.031	9.03	38.73	0.17	38.90	27.61	11.28
Пиротски-Pirot	963	4.445	12	4.457	3.207	1.250	9.58	44.22	0.12	44.34	31.90	12.43
Подрински-Podrinje	1.676	9.157	101	9.258	6.504	2.754	7.94	43.40	0.48	43.88	30.83	13.05
Пожаревачки-Požarevac	2.342	8.993	155	9.148	4.541	4.607	9.87	37.89	0.65	38.54	19.13	19.41
Руднички-Rudnik	605	3.137	40	3.177	1.413	1.764	8.05	41.74	0.53	42.27	18.80	23.47
Смедеревски-Smederevo	1.167	5.403	116	5.519	2.290	3.229	9.09	42.07	0.90	42.97	17.83	25.14
Тимочки-Timok	1.335	4.150	22	4.172	2.252	1.920	9.63	29.93	0.16	30.09	16.24	13.85
Топлички-Toplica	1.058	4.594	24	4.618	2.745	1.873	11.27	48.91	0.26	49.17	29.23	19.94
Ужички-Užice	1.461	5.397	61	5.458	3.290	2.168	10.80	39.87	0.45	40.32	24.30	17.61
Чачански-Čačak	1.366	4.975	59	5.034	3.364	1.670	10.83	39.45	0.47	39.92	26.68	13.24
Београд-La ville de Belgrade	578	1.553	118	1.671	1.752	— 81	8.11	21.79	1.65	23.44	24.58	— 1.14
Свега-Total	24.501	104.418	1.135	105.553	60.494	45.059	9.50	40.51	0.44	40.95	23.47	17.48
1902	26.518	96.975	1.025	93.000	57.439	40.561	10.29	37.62	0.39	38.01	22.28	15.73
1901	21.030	95.283	1.065	96.348	53.274	43.074	8.29	37.57	0.42	37.99	21.01	16.98
1900	31.203	103.523	1.249	104.772	58.034	46.738	12.52	41.53	0.50	42.03	23.28	18.75
1899	24.456	95.123	1.123	96.246	59.548	36.698	9.98	38.82	0.46	39.28	24.30	14.98
1898	22.521	83.842	947	84.789	55.300	29.489	9.33	34.73	0.40	35.13	22.91	12.22

47. Кретање становништва од 1865 до 1903 године
47. Mouvement de la population de 1865 à 1903

ГОДИНЕ Années	Број становника Population	Број-Nombre des			Вишак рођених-Excédent des naissances	На 1000 становника долази Sur 1000 habitants			
		венчања-mariages	рођених (без мртво-рођених)-naissances (morts-nés non compris)	умрлих-décès		венчања-mariages	рођених-naissances	умрлих-décès	вишак рођених-excédent des naissances
	1	2	3	4	5	6	7	8	9
1865	1,185.802	14.321	55.372	30.263	25.109	12.08	46.69	25.52	21.17
1866	1,216.348	13.639	55.610	29.409	26.201	11.26	45.91	24.28	21.63
1867	1,230.596	12.920	55.239	31.625	23.614	10.50	44.89	25.70	19.19
1868	1,256.558	13.516	57.454	41.036	16.418	10.79	45.72	32.66	13.06
1869	1,284.518	15.307	58.186	38.162	20.024	11.92	45.30	29.71	15.59
1870	1,302.017	14.356	58.401	43.256	15.145	11.03	44.85	33.22	11.63
1871	1,314.836	13.536	56.750	42.647	14.103	10.29	43.16	32.43	10.73
1872	1,321.382	17.502	51.704	42.387	9.317	13.25	39.13	32.08	7.05
1873	1,331.685	14.594	56.309	43.157	13.152	11.01	42.47	32.55	9.92
1874	1,353.890	15.468	56.496	49.291	7.205	11.42	41.73	36.41	5.32
1875	1,378.338	15.088	63.076	43.111	19.965	10.95	45.76	31.28	14.48
1876	1,372.366	10.556	57.148	66.316	- 9.168	7.69	41.64	48.32	- 6.68
1877	1,375.143	17.430	45.754	46.173	- 419	12.67	33.27	33.58	- 0.31
1878	1,384.847	13.793	52.735	46.227	6.508	9.96	38.08	33.38	4.70
1879	1,704.900	24.544	67.150	53.390	13.760	14.40	39.39	31.32	8.07
1880	1,724.314	20.443	70.167	54.253	15.914	11.86	40.69	31.46	9.23
1881	1,764.844	20.932	80.678	43.645	37.033	11.86	45.71	24.73	20.98
1882	1,806.967	22.008	80.274	41.648	38.626	17.18	44.42	23.05	21.37
1883	1,855.352	22.097	87.151	42.263	44.888	11.91	46.97	22.78	24.19
1884	1,901.736	20.370	90.441	47.552	42.889	10.71	47.56	25.01	22.55
1885	1,946.354	17.107	90.627	52.313	38.314	8.79	46.56	26.88	19.68
1886	1,977.224	23.326	83.091	58.525	24.566	11.79	42.02	29.60	12.42
1887	2,026.958	22.555	93.911	50.481	43.430	11.13	46.33	24.90	21.43
1888	2,077.427	22.737	94.865	50.700	44.165	10.94	45.66	24.41	21.25
1889	2,123.362	21.753	93.724	54.093	39.631	10.24	44.14	25.48	18.66
1890	2,161.961	21.555	87.020	54.723	32.297	9.97	40.25	25.31	14.94
1891	2,191.908	23.196	98.538	58.149	40.389	10.58	44.96	26.53	18.43
1892	2,211.606	21.018	93.833	74.135	19.698	9.50	42.43	33.52	8.91
1893	2,240.270	23.679	95.232	66.568	28.664	10.57	42.50	29.71	12.79
1894	2,272.992	24.963	96.488	63.766	32.722	10.98	42.45	28.05	14.40
1895	2,312.484	20.599	101.676	62.184	39.492	8.91	43.97	26.89	17.08
1896	2,345.837	20.841	96.752	63.399	33.353	8.88	41.24	27.02	14.22
1897	2,384.205	21.157	101.605	63.237	38.368	8.87	42.62	26.53	16.09
1898	2,413.694	22.521	84.789	55.300	29.489	9.33	35.13	22.91	12.22
1899	2,450.392	24.456	96.246	59.548	36.698	9.98	39.28	24.30	14.98
1900	2,492.882	31.203	104.772	58.034	46.738	12.52	42.03	23.28	18.75
1901	2,535.956	21.030	96.348	53.274	43.074	8.29	37.99	21.01	16.98
1902	2,576.517	26.518	98.000	57.439	40.561	10.29	38.01	22.28	15.73
1903	2,621.576	24.501	105.553	60.494	45.059	9.50	40.95	23.47	17.48

48. Путнички саобраћај с иностранством
48. Mouvement des voyageurs à la frontière

С ПУТНОМ ИСПРАВОМ AVEC UNE LÉGITIMATION	Број путника који су-Nombre des voyageurs		Дошло је више Excédent des voyageurs arrivés	Отишло је више Excédent des voyageurs partis
	Дошли у Србију arrivés en Serbie	Отишли из Србије partis de Serbie		
	1	2	3	4
Српском-Serbe	68.186	75.535	—	7.349
Аустроугарском - Austro-hongroise	73.408	69.729	3.679	—
Бугарском-Bulgare	17.679	16.838	841	—
Турском-Turque	29.632	25.672	3.960	—
Румунском-Roumaine	1.572	1.539	33	—
Црногорском-Monténégrine	1.195	352	843	—
Грчком-Grecque	908	839	69	—
Друге које државе-Autre	16.725	15.625	1.100	—
Бегунаца-Réfugiés	486	85	401	—
Свега-Total	209.791	206.214	3.577	—
Путника било је у месецу Voyageurs au mois de				
Јануару-Janvier	11.812	11.287	525	—
Фебруару-Février	15.022	13.993	1.029	—
Марту-Mars	16.404	18.433	—	2.029
Априлу-Avril	15.891	18.298	—	2.407
Мају-Mai	16.980	19.177	—	2.197
Јуну-Juin	17.883	16.717	1.166	—
Јулу-Juillet	17.655	17.103	552	—
Августу-Août	18.269	17.621	648	—
Септембру-Septembre	21.228	19.520	1.708	—
Октобру-October	19.577	18.080	1.497	—
Новембру-Novembre	22.537	19.393	3.144	—
Децембру-Décembre	16.533	16.592	—	59
У првом тромесечју I trimestre	49.275	55.908	—	6.633
» другом » II »	53.807	51.441	2.366	—
» трећем » III »	63.342	56.993	6.349	—
» четвртом » IV »	43.367	41.872	1.495	—
Свега-Total	209.791	206.214	3.577	—
Мушких-Sexe masculin	157.595	152.942	4.653	—
Женских-Sexe féminin	52.196	53.272	—	1.076

49. Путнички саобраћај с иностранством од 1891 до 1903 године — 49. Mouvement des voyageurs à la frontière de 1891 à 1903

ГОДИНЕ Années	Докутовало је — Arrivés en Serbie			Отпутовало је — Partis de Serbie			Дошло је више — Excédent des voyageurs arrivés			Отишао је више — Excédent des voyageurs partis		
	мушких sexe masculin	женских sexe féminin	с в е г а total	мушких sexe masculin	женских sexe féminin	с в е г а total	мушких sexe masculin	женских sexe féminin	с в е г а total	мушких sexe masculin	женских sexe féminin	с в е г а total
	1	2	3	4	5	6	7	8	9	10	11	12
1891	85.003	23.997	109.000	83.823	22.396	106.219	1.180	1.601	2.781	—	—	—
1892	91.459	39.782	131.241	91.078	36.181	127.259	381	3.601	3.982	—	—	—
1893	110.703	43.703	154.406	112.723	43.379	156.102	—	324	324	2.020	—	2.020
1894	224.151	115.311	339.462	223.685	114.937	338.622	466	374	840	—	—	—
1895	88.026	25.662	113.688	88.830	23.360	112.190	—	2.302	2.302	804	—	804
1896	250.907	116.180	367.087	244.843	114.177	359.020	6.064	2.003	8.067	—	—	—
1897	232.018	106.222	338.240	223.129	102.950	326.079	8.889	3.272	12.161	—	—	—
1898	200.714	91.742	292.456	193.447	88.807	282.254	7.267	2.935	10.202	—	—	—
1899	187.296	71.362	258.658	180.923	69.603	250.526	6.373	1.759	8.132	—	—	—
1900	226.666	101.312	327.978	220.529	98.892	319.421	6.137	2.420	8.557	—	—	—
1901	165.920	63.002	228.922	168.935	62.470	231.405	—	532	532	3.015	—	3.015
1902	163.398	58.095	221.493	159.526	54.061	213.587	3.872	4.034	7.906	—	—	—
1903	157.595	52.196	209.791	152.942	53.272	206.214	4.653	—	4.653	—	1.076	1.076
Свега-Total	2,360.012	973.403	3,333.415	2,306.812	936.188	3,243.000	59.039	37.215	96.254	5.839	1.076	6.915
Просечно En moyenne	168.572	69.529	238.101	164.772	66.871	231.643	3.800	2.658	6.458	389	72	461

50. Путнички саобраћај с иностранством од 1894 до 1903 године — 50. Mouvement des voyageurs à la frontière de 1894 à 1903

а. Допутовало — а. Arrivés

С ПУТНОМ ИСПРАВОМ AVEC UNE LÉGITIMATION	Допутовало је у Србију године — Arrivés en Serbie										Просечно En moyenne
	1894	1895	1896	1897	1898	1899	1900	1901	1902	1903	
	1	2	3	4	5	6	7	8	9	10	
Српском-Serbe	142.891	34.958	151.785	115.411	113.980	96.137	117.309	82.195	75.369	68.186	99.822
Аустроугарском-Austro-hongroise	147.993	29.006	157.814	163.188	110.610	96.451	141.724	78.277	77.115	73.408	107.558
Бугарском-Bulgare	7.581	7.881	10.440	10.936	11.223	13.829	13.730	20.329	17.840	17.679	13.147
Турском-Turque	14.005	12.993	14.949	18.457	22.413	23.737	20.131	20.338	29.238	29.632	20.589
Румунском-Roumaine	1.152	1.150	1.391	1.012	1.195	1.160	1.567	1.529	1.290	1.572	1.302
Црногорском-Monténégrine	447	209	935	847	768	155	218	581	1.578	1.195	693
Грчком-Grecque	1.045	893	767	849	869	724	722	1.250	1.812	908	984
Друге које државе-Autre	23.530	25.793	28.470	26.914	29.837	25.215	31.432	23.274	16.651	16.725	24.784
Бегунаца-Réfugiés	818	805	536	626	1.561	1.250	1.145	1.149	600	486	898
Мушких-Sexe masculin	224.151	88.026	250.907	232.018	200.714	187.296	226.666	165.920	163.398	157.595	189.669
Женских-Sexe féminin	115.311	25.662	116.180	106.222	91.742	71.362	101.312	63.002	58.095	52.196	80.108
Свега-Total	339.462	113.688	367.087	338.240	292.456	258.658	327.978	228.922	221.493	209.791	269.777

б. Отпутовало — b. Partis

С ПУТНОМ ИСПРАВОМ AVEC UNE LÉGITIMATION	Отпутовало је из Србије године — Partis de Serbie										Прочено En moyenne
	1894	1895	1896	1897	1898	1899	1900	1901	1902	1903	
	1	2	3	4	5	6	7	8	9	10	
Српском-Serbe	150.067	38.205	152.221	117.096	121.936	103.721	115.661	91.086	84.675	75.535	105.020
Аустроугарском-Austro-hongroise	141.518	25.676	155.224	156.666	102.034	89.821	141.819	75.942	66.462	69.729	102.489
Бугарском-Bulgare	6.781	7.632	9.057	9.778	9.729	11.672	12.559	18.921	15.806	16.838	11.877
Турском-Turque	14.018	11.623	14.397	16.503	18.615	20.417	18.555	19.992	26.544	25.672	18.634
Румунском-Roumaine	874	2.711	873	458	571	708	1.215	1.303	1.261	1.539	1.151
Црногорском-Monténégrine	332	165	565	541	573	205	170	203	494	352	360
Грчком-Grecque	931	864	738	696	649	621	544	1.225	1.760	839	887
Друге које државе-Autre	24.089	25.295	25.907	24.338	28.122	23.324	28.873	22.681	16.563	15.625	23.482
Бегунаца-Réfugiés	12	19	38	3	25	37	25	52	22	85	32
Мушких-Sexe masculin	223.685	88.830	244.843	223.129	193.447	180.923	220.529	168.935	159.526	152.942	185.679
Женских-Sexe féminin	114.937	23.360	114.177	102.950	88.807	69.603	98.892	62.470	54.061	53.272	78.253
Свега-Total	338.622	112.190	359.020	326.079	282.254	250.526	319.421	231.405	213.587	206.214	263.932

50. Путнички саобраћај с иностранством од 1894 до 1903 године — 50. Mouvement des voyageurs à la frontière de 1894 à 1903

в. Допутовало је више (— мање) него што је отпутовало — с. Excédent des voyageurs arrivés

С ПУТНОМ ИСПРАВОМ AVEC UNE LÉGITIMATION	Допутовало је више (— мање) него што је отпутовало — Excédent des voyageurs arrivés										Просечно En moyenne
	1894	1895	1896	1897	1898	1899	1900	1901	1902	1903	
	1	2	3	4	5	6	7	8	9	10	
Српском-Serbe	- 7.176	- 3.247	- 436	- 1.685	- 7.956	- 7.584	1.648	- 8.891	- 9.306	- 7.349	- 5.198
Аустроугарском-Austro-hongroise	6.475	3.330	2.590	6.522	8.576	6.630	- 95	2.335	10.653	3.679	5.069
Бугарском-Bulgare	800	249	1.383	1.158	1.494	2.157	1.171	1.408	2.034	841	1.269
Турском-Turque	- 13	1.370	552	1.954	3.798	3.320	1.576	346	2.694	3.960	1.955
Румунском-Roumaine	278	- 1.561	518	554	624	452	352	226	29	33	150
Црногорском-Monténégrine	115	44	370	306	195	- 50	48	378	1.084	843	333
Грчком-Grecque	114	29	29	153	220	103	178	25	52	69	97
Друге које државе-Autre	- 559	498	2.563	2.576	1.715	1.891	2.559	593	88	1.100	1.302
Бегунаца-Réfugiés	806	786	498	623	1.536	1.213	1.120	1.097	578	401	869
Мушких-Sexe masculin	466	- 804	6.064	8.889	7.267	6.373	6.137	- 3.015	3.872	4.653	3.990
Женских-Sexe féminin	374	2.302	2.003	3.272	2.935	1.759	2.420	532	4.034	- 1.076	1.856
Свега-Total	840	1.498	8.067	12.161	10.202	8.132	8.557	- 2.483	7.906	3.577	5.846

г. Прелаз преко границе -- d. Passage de la frontière

ПРЕКО ГРАНИЦЕ Pays de provenance ou de destination	Број путника у години — Nombre des voyageurs en										Просечно En moyenne
	1894	1895	1896	1897	1898	1899	1900	1901	1902	1903	
	1	2	3	4	5	6	7	8	9	10	
Д о п у т о в а л о ј е у С р б и ј у — A r r i v é s e n S e r b i e											
Аустроугарске-Autriche-Hongrie	298.123	70.315	321.071	292.988	230.819	198.337	272.908	168.639	154.989	146.718	215.491
Бугарске-Bulgarie	16.539	19.868	23.651	22.706	33.398	31.550	19.515	23.195	30.178	26.660	24.726
Румунске-Roumanie	6.443	5.912	6.967	6.958	7.919	8.701	17.690	21.248	16.191	17.170	11.520
Босанско-херцеговачке-Bosnie et Hertzé- govine	4.579	4.768	3.824	3.370	3.643	3.181	4.820	3.286	4.511	4.059	4.004
Турске-Turquie	13.778	12.825	11.574	12.218	16.677	16.889	13.045	12.554	15.624	15.184	14.037
Свега-Total	339.462	113.688	367.087	338.240	292.456	258.658	327.978	228.922	221.493	209.791	269.778
О т п у т о в а л о ј е и з С р б и ј е — P a r t i s d e S e r b i e											
Аустроугарске-Autriche-Hongrie	292.816	61.752	307.555	276.889	220.975	192.182	260.738	162.342	147.067	141.365	206.368
Бугарске-Bulgarie	18.949	24.610	26.046	24.706	34.771	29.156	18.529	26.848	30.630	28.243	26.249
Румунске-Roumanie	9.475	9.704	10.508	10.425	9.760	12.426	19.330	22.430	19.052	20.565	14.368
Босанско-херцеговачке-Bosnie et Hertzé- govine	4.369	4.494	3.668	3.029	3.886	3.457	3.610	2.705	4.068	4.394	3.768
Турске-Turquie	13.013	11.630	11.243	11.030	12.862	13.305	17.214	17.080	12.770	11.647	13.179
Свега-Total	338.622	112.190	359.020	326.079	282.254	250.526	319.421	231.405	213.587	206.214	263.932
Д о п у т о в а л о ј е в и ш е (— мање) него што је о т п у т о в а л о — E x c é d e n t d e s v o y a g e u r s a r r i v é s											
Аустроугарске-Autriche-Hongrie	5.307	8.563	13.516	16.099	9.844	6.155	12.170	6.297	7.922	5.353	9.123
Бугарске-Bulgarie	- 2.410	- 4.742	- 2.395	- 2.000	- 1.373	2.394	986	- 3.653	- 452	- 1.583	1.523
Румунске-Roumanie	- 3.032	- 3.792	- 3.541	- 3.467	- 1.841	- 3.725	- 1.640	- 1.182	- 2.861	- 3.395	2.848
Босанско-херцеговачке-Bosnie et Hertzé- govine	210	274	156	341	- 243	- 276	1.210	581	443	- 335	236
Турске-Turquie	765	1.195	331	1.188	3.815	3.584	- 4.169	- 4.526	2.854	3.537	858
У опште-En général	840	1.498	8.067	12.161	10.202	8.132	8.557	- 2.483	7.906	3.577	5.846

IV

ЗЕМЉОРАДЊА — AGRICULTURE

1. Власници обрађене земље у 1897 години — 1. Propriétaires de la terre cultivée en 1897

226

ОКРУЗИ DÉPARTEMENTS DE	Број власника обрађене земље, који су од исте имали Nombre des propriétaires de la terre cultivée possédant												
	1 ⁰⁰ или мање од једнога 1 ⁰⁰ ou moins d'un	1 ⁰¹ до 1 ⁵⁰ 1 ⁰¹ à 1 ⁵⁰	1 ⁵¹ до 2 ⁰⁰ 1 ⁵¹ à 2 ⁰⁰	2 ⁰¹ до 2 ⁵⁰ 2 ⁰¹ à 2 ⁵⁰	2 ⁵¹ до 3 ⁰⁰ 2 ⁵¹ à 3 ⁰⁰	3 ⁰¹ до 3 ⁵⁰ 3 ⁰¹ à 3 ⁵⁰	3 ⁵¹ до 4 ⁰⁰ 3 ⁵¹ à 4 ⁰⁰	4 ⁰¹ до 4 ⁵⁰ 4 ⁰¹ à 4 ⁵⁰	4 ⁵¹ до 5 ⁰⁰ 4 ⁵¹ à 5 ⁰⁰	5 ⁰¹ до 5 ⁵⁰ 5 ⁰¹ à 5 ⁵⁰	5 ⁵¹ до 6 ⁰⁰ 5 ⁵¹ à 6 ⁰⁰	6 ⁰¹ до 7 ⁰⁰ 6 ⁰¹ à 7 ⁰⁰	7 ⁰¹ до 8 ⁰⁰ 7 ⁰¹ à 8 ⁰⁰
	х е к т а р а — h e c t a r e s												
	1	2	3	4	5	6	7	8	9	10	11	12	13
Београдски-Belgrade	890	525	636	646	656	641	632	636	609	540	549	944	820
Ваљевски-Valjevo	1.041	548	530	599	590	553	532	494	470	493	419	796	654
Врањски-Vranja	2.423	1.382	1.447	1.465	1.486	1.309	1.346	1.068	982	819	786	1.201	825
Крагујевачки-Kragujevac	1.587	1.165	1.230	1.267	1.137	1.004	1.034	960	865	803	709	1.174	956
Крајински-Krajina	1.298	810	844	902	905	937	872	842	749	720	622	1.021	873
Крушевачки-Kruševac	1.657	1.159	1.449	1.412	1.434	1.264	1.177	1.099	908	772	688	1.038	730
Моравски-Morava	2.012	1.217	1.216	1.316	1.269	1.186	1.214	1.111	1.122	976	930	1.575	1.266
Нишки-Niš	1.439	753	892	976	983	1.010	962	1.060	995	896	850	1.528	1.207
Пиротски-Pirot	1.450	903	1.004	1.068	1.075	1.099	957	930	906	756	723	1.119	938
Подрински-Podrinje	1.697	957	992	948	953	887	883	836	749	738	711	1.203	1.121
Пожаревачки-Požarevac	2.497	1.692	1.787	1.874	1.925	1.745	1.736	1.646	1.523	1.318	1.200	2.041	1.638
Руднички-Rudnik	705	557	512	531	499	482	484	427	402	350	333	650	524
Смедеревски-Smederevo	1.881	1.003	956	783	756	722	749	597	515	451	495	761	652
Тимочки-Timok	1.352	1.022	1.117	1.254	1.278	1.163	1.169	1.061	1.020	914	800	1.377	1.112
Топлички-Toplica	1.106	877	905	873	776	710	629	598	505	417	378	626	477
Ужички-Užice	1.449	1.059	1.183	1.220	1.153	1.068	954	878	801	704	585	1.039	882
Чачански-Čačak	2.087	1.296	1.424	1.284	1.204	1.034	987	839	767	595	581	907	692
Београд-La ville de Belgrade	72	19	22	14	9	10	5	2	4	2	4	2	5
По варошима-Dans les villes	7.470	2.113	1.609	1.305	1.035	786	720	621	548	423	393	596	466
По селима-Dans les villages	19.173	14.831	16.537	17.127	17.053	16.038	15.602	14.463	13.344	11.841	10.970	18.406	14.906
Свега-Total	26.643	16.944	18.146	18.432	18.088	16.824	16.322	15.084	13.892	12.264	11.363	19.002	15.372
Процент-Pour-cent	9.08	5.78	6.18	6.28	6.17	5.73	5.56	5.14	4.73	4.18	3.87	6.48	5.24

ОКРУЗИ DÉPARTEMENTS DE	Број власника обрађене земље, који су од исте имали Nombre des propriétaires de la terre cultivée possédant													
	8:01 до 9:00 8:01 à 9:00	9:01 до 10:00 9:01 à 10:00	10:01 до 11:00 10:01 à 11:00	11:01 до 12:00 11:01 à 12:00	12:01 до 13:00 12:01 à 13:00	13:01 до 14:00 13:01 à 14:00	14:01 до 15:00 14:01 à 15:00	15:01 до 16:00 15:01 à 16:00	16:01 до 17:00 16:01 à 17:00	17:01 до 18:00 17:01 à 18:00	18:01 до 19:00 18:01 à 19:00	19:01 до 20:00 19:01 à 20:00	20:01 до 30:00 20:01 à 30:00	
	х е к т а р а — х е к т а р е с													
	14	15	16	17	18	19	20	21	22	23	24	25	26	
Београдски-Belgrade	766	617	582	467	370	369	296	245	216	179	175	142	653	
Ваљевски-Valjevo	560	512	480	389	367	299	222	245	213	192	167	136	839	
Врањски-Vranja	627	474	378	281	262	180	160	105	106	89	47	72	241	
Крагујевачки-Kragujevac	830	661	535	432	393	327	246	221	170	143	131	88	531	
Крајински-Krajina	685	538	424	318	228	212	163	130	99	86	86	64	221	
Крушевачки-Kruševac	533	391	327	251	182	121	119	82	64	50	53	46	141	
Моравски-Morava	1.090	919	754	631	453	416	311	242	239	205	154	128	571	
Нишки-Niš	1.014	796	645	469	366	307	231	210	170	137	87	88	347	
Пиротски-Pirot	780	619	528	409	331	270	240	184	168	135	102	81	419	
Подрински-Podrinje	932	819	720	593	510	462	412	373	286	253	225	233	1.058	
Пожаревачки-Požarevac	1.376	1.064	857	655	505	427	383	287	225	189	160	124	619	
Руднички-Rudnik	443	329	282	248	232	186	134	129	115	91	86	62	337	
Смедеревски-Smederevo	511	451	350	303	275	223	195	150	136	105	95	95	415	
Тимочки-Timok	866	751	638	488	458	312	277	229	196	165	146	112	463	
Топлички-Toplica	363	233	196	157	116	98	78	48	49	40	14	27	79	
Ужички-Užice	757	546	466	399	282	263	196	186	153	131	98	85	418	
Чачански-Čačak	569	395	279	250	202	150	125	115	78	88	59	45	280	
Београд-La ville de Belgrade	2	2	—	3	—	—	—	1	—	—	—	—	1	
По варошима-Dans les villes	391	290	215	198	135	132	118	87	76	52	59	34	234	
По селима-Dans les villages	12.313	9.827	8.226	6.545	5.397	4.490	3.670	3.095	2.607	2.226	1.826	1.594	7.399	
Свeга-Total	12.704	10.117	8.441	6.743	5.532	4.622	3.788	3.182	2.683	2.278	1.885	1.628	7.633	
Процент-Pour-cent	4.33	3.45	2.88	2.30	1.89	1.58	1.29	1.08	0.91	0.78	0.64	0.56	2.60	

1. Власници обрађене земље у 1897 години — 1. Propriétaires de la terre cultivée en 1897
(Наставак-Suite)

ОКРУЗИ DÉPARTEMENTS DE	Број власника обрађене земље, који су од исте имали Nombre des propriétaires de la terre cultivée possédant													
	30·01 до 40·00	40·01 до 50·00	50·1 до 60·0	60·1 до 70·0	70·1 до 80·0	80·1 до 90·0	90·1 до 100·0	100·1 до 125·0	125·1 до 150·0	150·1 до 200·0	200·1 до 250·0	250·1 до 300·0	преко 300·0 au-dessus de 300·0	у опште en général
	х е к т а р а — h e c t a r e s													
	27	28	29	30	31	32	33	34	35	36	37	38	39	40
Београдски-Belgrade	211	74	38	20	6	5	2	2	1	—	—	—	—	14.160
Ваљевски-Valjevo	310	181	76	49	30	20	4	17	7	2	—	—	—	13.036
Врањски-Vranja	40	15	7	3	1	—	—	1	—	1	—	1	—	19.630
Крагујевачки-Kragujevac	132	44	20	11	3	2	4	1	—	—	—	—	—	18.816
Крајински-Krajina	54	19	3	2	3	1	—	—	—	1	—	—	—	14.732
Крушевачки-Kruševac	21	7	5	1	—	1	—	1	—	—	—	—	—	17.183
Моравски-Morava	124	44	19	11	8	2	4	2	1	—	—	—	—	22.738
Нишки-Niš	68	18	11	8	1	2	—	—	1	—	—	—	—	18.527
Пиротски-Pirot	94	22	8	4	1	3	1	—	—	1	—	—	—	17.328
Подрински-Podrinje	399	171	77	48	26	17	11	10	6	11	1	2	2	20.332
Пожаревачки-Požarevac	132	40	13	4	2	—	1	1	1	—	—	—	—	29.687
Руднички-Rudnik	96	55	18	8	4	1	2	2	—	—	—	—	—	9.316
Смедеревски-Smederevo	121	40	19	9	3	4	3	—	—	—	1	—	—	13.825
Тимочки-Timok	111	34	6	6	2	2	—	—	—	—	—	—	—	19.901
Топлички-Toplica	14	2	1	1	1	—	—	—	—	—	—	—	—	10.394
Ужички-Užice	132	52	16	8	6	1	3	1	—	1	—	—	1	17.176
Чачански-Čačak	79	28	8	5	2	2	2	3	—	—	—	—	—	16.461
Београд-La ville de Belgrade	—	—	—	—	—	—	—	—	—	—	—	—	—	179
По варошима-Dans les villes	68	38	14	8	6	2	2	3	1	3	—	1	1	20.253
По селима-Dans les villages	2.070	808	331	190	93	61	35	38	16	14	2	2	2	273.168
Свега-Total	2.138	846	345	198	99	63	37	41	17	17	2	3	3	293.421
Процент-Pour-cent	0·73	0·29	0·12	0·07	0·03	0·02	0·01	0·01	0·005	0·005	0·001	0·001	0·001	100·003

2. Површина обрађене и необрађене земље у 1897 години — 2. Superficie de la terre cultivée et non cultivée en 1897

О К Р У Ж И DÉPARTEMENTS DE	Површина свѐ земље — Etendue de la terre			Од 100 хектара свѐ земље Sur 100 hectares de la terre		
	приватних лица и општина appartenant à des particuliers et aux com- munes	државне и оп- штенародне appartenant à l' Etat	у опште en général	блага је својина appartenaient		у опште en général
				приватна и општинска à des particu- liers et aux communes	државна à l' Etat	
	х е к т а р а — e n h e c t a r e s					
1	2	3	4	5	6	
Београдски-Belgrade	140.191	63.549	203.740	68.81	31.19	100.00
Ваљевски-Valjevo	140.787	104.993	245.780	57.28	42.72	100.00
Врањски-Vranja	215.159	219.021	434.180	49.56	50.44	100.00
Крагујевачки-Kragujevac	145.286	84.214	229.500	63.31	36.69	100.00
Крајински-Krajina	174.656	116.244	290.900	60.04	39.96	100.00
Крушевачки-Kruševac	101.812	169.178	270.990	37.57	62.43	100.00
Моравски-Morava	193.917	96.023	289.940	66.88	33.12	100.00
Нишки-Niš	179.486	76.304	255.790	70.17	29.83	100.00
Пиротски-Pirot	105.989	135.951	241.940	43.81	56.19	100.00
Подрински-Podrinje	221.838	133.292	355.130	62.47	37.53	100.00
Пољаревачки-Požarevac	236.043	179.607	415.650	56.79	43.21	100.00
Руднички-Rudnik	88.601	68.339	156.940	56.45	43.55	100.00
Смедеревски-Smederevo	87.584	40.126	127.710	68.58	31.42	100.00
Тимочки-Timok	171.985	147.655	319.640	53.81	46.19	100.00
Топлички-Toplica	69.859	214.021	283.880	24.61	75.39	100.00
Ужички-Užice	133.493	195.277	328.770	40.60	59.40	100.00
Чачански-Čačak	119.998	259.782	379.780	31.60	68.40	100.00
Свега-Total	2,526.684	2,303.576	4,830.260	52.31	47.69	100.00

3. Просечна вредност обрађене земље у 1897 години
3. Valeur moyenne de la terre cultivée en 1897

а. По врстама — а. Par catégories

Просечна вредност једнога хектара — Valeur moyenne par hectare						
З Е М Љ Е — D E	р е д а — classes (d'après la qualité du sol					з е м љ е у о п ш т е de la terre en général
	I	II	III	IV	V	
	1	2	3	4	5	
П о в а р о ш и м а — D a n s l e s v i l l e s						
Обрађене-Terre labourable	1.156·4	660·6	241·5	165·5	106·6	466·12
Баштенске-Jardins	2.692·3	435·4	327·1	201·0	180·0	767·16
Винограда-Vignobles	694·0	1.333·9	384·0	152·0	47·5	522·28
Воћњака-Vergers	650·7	402·8	328·3	243·0	172·5	359·46
Ливада-Prairies	1.530·0	652·8	297·4	185·2	112·7	555·62
Сувата-Prés de montagne	120·0	140·0	42·5	59·1	25·0	77·32
Пашњака-Pâturages	637·5	605·9	175·4	119·9	79·7	323·68
Забрџана-Futaies et taillis	—	1.080·6	331·0	200·8	129·6	435·50
Шумџа-Forêts	300·0	321·3	249·2	144·3	94·6	221·88
Утрина-Pacages	4.350·0	945·0	116·1	99·8	58·2	1.113·82
Остале-Autres	3.695·2	1.757·9	1.387·9	96·0	47·5	1.396·90
П о с е л и м а — D a n s l e s v i l l a g e s						
Обрађене-Terre labourable	387·5	211·5	139·5	89·3	50·6	175·68
Баштенске-Jardins	522·1	266·1	164·8	104·7	66·9	224·92
Винограда-Vignobles	68·0	196·8	123·8	116·1	59·0	112·74
Воћњака-Vergers	333·3	258·9	164·2	114·9	74·1	189·08
Ливада-Prairies	800·0	224·8	135·9	100·6	51·3	262·52
Сувата-Prés de montagne	2.000·0	161·5	90·5	49·7	31·1	466·56
Пашњака-Pâturages	500·0	127·0	75·5	61·0	31·6	159·02
Забрџана-Futaies et taillis	1.200·0	236·4	160·7	110·4	65·5	354·60
Шумџа-Forêts	900·0	152·5	113·4	71·1	48·9	257·18
Утрина-Pacages	—	95·5	61·7	40·8	29·3	56·82
Остале-Autres	200·0	137·9	87·1	52·2	25·3	100·50
У о п ш т е — E n g é n é r a l						
Обрађене-Terre labourable	1.172·6	539·1	146·8	93·3	52·7	400·90
Баштенске-Jardins	2.640·6	265·8	166·1	105·9	67·9	649·26
Винограда-Vignobles	683·5	1.138·2	134·6	112·0	57·2	425·10
Воћњака-Vergers	668·3	338·9	171·8	118·4	83·8	276·24
Ливада-Prairies	1.537·5	531·5	149·3	99·4	52·9	474·12
Сувата-Prés de montagne	1.060·0	153·0	88·7	51·2	30·9	276·76
Пашњака-Pâturages	610·0	442·9	78·5	61·3	33·3	245·20
Забрџана-Futaies et taillis	1.200·0	851·2	171·4	113·3	68·9	480·96
Шумџа-Forêts	600·0	176·4	122·2	73·5	50·6	204·54
Утрина-Pacages	4.350·0	717·7	68·3	44·7	41·1	1.044·36
Остале-Autres	3.093·9	255·7	120·0	54·1	29·0	710·54

3. Просечна вредност обрађене земље у 1897 години — 3. Valeur moyenne de la terre cultivée en 1897

б. По окрузима — b. Par départements

ОКРУЗИ DÉPARTEMENTS DE	Просечна вредност једнога хектара земље — Valeur moyenne par hectare										
	обрађене terre labou- rable	багтенске jardins	под вино- градима vignobles	под воћња- цима vergers	ливада prairies	сувата près de mon- tagne	пашњака pâturages	забрања futaies et taillis	шума-forêts	у трина pacages	остале autres
	1	2	3	4	5	6	7	8	9	10	11
Београдски-Belgrade	209·7	270·6	335·5	425·1	224·9	66·1	75·5	167·7	136·2	81·3	1.076·8
Ваљевски-Valjevo	322·1	361·3	343·6	588·9	457·3	27·5	447·6	194·3	176·8	74·3	4.511·3
Врањски-Vranja	230·2	334·3	284·0	175·2	123·4	147·2	49·9	106·1	84·3	54·3	87·8
Крагујевачки-Kragujevac	212·0	259·8	170·9	290·7	283·7	62·7	168·2	201·1	104·5	39·8	270·2
Крајински-Krajina	97·7	150·8	130·4	312·3	81·7	23·5	53·7	98·8	76·3	65·6	61·0
Крушевачки-Kruševac	304·9	275·3	98·9	194·3	126·5	481·7	75·3	126·7	87·1	45·8	73·8
Моравски-Morava	226·3	349·5	86·6	276·6	152·0	104·3	93·1	148·2	100·2	53·8	152·2
Нишки-Niš	123·5	213·7	91·0	149·0	147·4	87·3	75·5	115·6	58·2	52·9	75·2
Пиротски-Pirot	201·3	247·1	282·2	99·9	102·6	41·2	48·1	59·0	55·8	44·7	94·3
Подрински-Podrinje	184·3	284·0	106·7	154·7	149·3	106·2	93·8	123·6	132·0	68·2	51·0
Пожаревачки-Požarevac	254·9	303·3	184·8	238·2	170·1	132·3	101·7	256·9	141·3	106·0	118·5
Руднички-Rudnik	535·7	532·3	181·5	244·4	183·8	67·5	113·1	154·6	93·6	194·9	74·5
Смедеревски-Smederevo	178·6	545·4	219·1	426·8	371·5	350·0	229·2	673·4	464·0	111·7	418·4
Тимочки-Timok	189·1	219·4	99·2	159·9	100·7	31·2	45·1	113·0	100·8	47·5	73·0
Топлички-Toplica	152·0	147·7	88·6	259·2	145·0	32·5	46·9	112·5	50·3	46·7	147·3
Ужички-Užice	311·5	506·1	618·2	332·4	348·6	53·7	88·2	186·1	179·2	226·1	39·8
Чачански-Čačak	229·2	291·4	249·9	158·0	168·7	23·1	103·3	122·5	83·5	55·9	439·4
Београд-La ville de Belgrade	7.500·0	30.000·0	15.000·0	—	7.500·0	—	5.000·0	10.000·0	—	10.066·6	—
По варошима-Dans les villes	466·1	767·2	522·3	359·5	555·6	77·3	323·7	435·5	221·9	1.113·8	1.396·9
По селима-Dans les villages	175·7	224·9	112·7	189·1	262·5	466·6	159·0	354·6	257·2	56·8	100·5
Свега-Total	400·9	649·3	425·1	276·2	474·1	276·8	245·2	481·0	204·5	1.044·4	710·5

4. Вредност обрађене земље у 1897 години — 4. Valeur de la terre cultivée en 1897

ОКРУЗИ DÉPARTEMENTS DE	Укупна вредност у динарима — Valeur totale en francs										
	обрађена земља terre labou- rable	багтенске земље jardins	винограда vignobles	воћњака vergers	ливада и су- вара-prairies et près de montagne	пашњака pâturages	забрања futaies et taillis	шума-forêts	утрина pacages	остале autres	укупно en général
	1	2	3	4	5	6	7	8	9	10	11
Београдски-Belgrade . . .	12,738.587	377.163	367.697	2,280.115	5,011.195	964.084	1,189.264	1,904.511	1,041.664	1,546.156	27,420.436
Ваљевски-Valjevo . . .	11,826.042	722.711	523.397	3,939.625	6,260.119	2,257.830	2,446.077	2,396.837	184.932	2,208.842	32,766.412
Врањски-Vranja . . .	13,400.622	375.275	1,488.486	23.008	2,159.855	178.304	359.131	2,494.989	2,137.725	757.726	23,375.121
Крагујевачки-Kragujevac . . .	16,758.456	627.662	899.873	5,250.730	7,772.379	1,785.887	2,358.006	1,622.610	238.917	386.125	37,700.645
Крајински-Krajina . . .	5,845.539	244.617	727.229	60.986	1,787.395	45.526	1,334.447	1,424.219	616.667	338.580	12,425.205
Крушевачки-Kruševac . . .	9,604.250	275.340	1,100.036	1,973.018	2,963.843	343.456	874.472	1,668.166	492.255	154.098	19,448.934
Моравски-Morava . . .	21,404.270	654.161	2,066.867	3,011.559	4,974.115	979.703	2,063.019	2,895.887	908.481	387.548	39,345.610
Нишки-Niš	10,717.092	476.532	2,001.182	898.534	1,715.620	135.128	945.608	1,102.743	885.009	318.241	19,195.689
Пиротски-Pirot	8,537.486	315.710	1,640.209	63.561	1,935.241	113.107	1,086.178	706.382	882.669	167.795	15,448.338
Подрински-Podrinje . . .	29,593.487	1,576.069	319.780	3,661.834	4,698.019	2,207.029	1,800.137	4,464.438	1,125.646	152.787	49,599.226
Пожаревачки-Požarevac . . .	46,940.883	742.721	1,149.330	1,394.411	6,612.848	1,142.216	3,309.744	2,748.866	1,885.484	752.262	66,678.765
Руднички-Rudnik	4,346.350	343.743	205.653	2,357.372	3,803.513	1,053.843	954.404	1,004.185	414.662	277.503	14,761.228
Смедеревски-Smederevo . . .	23,394.655	439.353	1,442.132	2,208.428	6,542.827	1,838.480	4,398.623	2,574.433	318.534	402.194	43,559.659
Тимочки-Timok	9,951.629	338.736	1,478.789	308.124	2,788.444	300.241	1,413.092	2,783.442	769.906	153.702	20,286.105
Топлички-Toplica	5,099.895	94.598	305.572	96.699	1,224.201	42.688	22.901	541.556	937.055	177.296	8,542.461
Ужички-Užice	7,248.623	234.397	7.725	2,046.717	3,159.087	430.680	973.918	1,489.460	334.531	616.070	16,541.208
Чачански-Čačak	4,742.013	241.075	466.033	1,566.257	3,950.324	857.614	1,328.497	1,120.257	891.060	577.403	15,740.533
Београд-La ville de Belgrade . .	3,030.950	1,152.600	2,011.200	—	65.750	118.750	140.000	—	5,434.820	—	11,954.070
По варошима-Dans les villes	30,883.006	2,989.523	5,483.877	1,761.943	6,177.705	1,247.179	2,345.920	3,649.054	7,259.992	4,015.556	65,813.755
По селима-Dans les villages	214,297.823	6,242.940	12,717.313	29,379.035	61,247.070	13,547.387	24,651.598	29,293.927	12,240.025	5,358.772	408,975.890
Свега-Total . . .	245,180.829	9,232.463	18,201.190	31,140.978	67,424.775	14,794.566	26,997.518	32,942.981	19,500.017	9,374.328	474,789.645

5. Обрађена земља и жетвени принос — 5. Terre cultivée et production des céréales

ОКРУЖИ DÉPARTEMENTS DE	Кукуруз — Maïs			Пшеница — Froment					Раж — Seigle			
	површина у хектарима superficie en hectares	жетвени принос у товарима (100 килограма)-rendement de la récolte en quintaux (100 kilogr.)		површина у хектарима superficie en hectares			жетвени принос у товарима (100 килограма) rendement de la récolte en quintaux (100 kilogr.)		површина у хектарима superficie en hectares			
		с једнога хектара-par hectare	свега-total	озимнице d'hiver	јарнице d'été	свега-total	озимнице d'hiver	јарнице d'été	свега-total	озимнице d'hiver	јарнице d'été	свега-total
	1	2	3	4	5	6	7	8	9	10	11	12
Београдски-Belgrade . . .	35.800·47	10·08	351.304	32.602·91	181·16	32.784·07	9·71	10·02	334.106	85·37	144·70	230·07
Ваљевски-Valjevo . . .	26.201·78	8·01	224.268	25.666·13	52·95	25.719·08	8·59	5·25	228.487	5·55	—	5·55
Врањски-Vranja . . .	24.727·09	6·81	191.587	18.109·96	955·41	19.065·37	5·99	5·34	124.064	6.160·53	3.778·67	9.939·20
Крагујевачки-Kragujevac . . .	37.548·14	10·09	356.150	29.937·53	111·78	30.049·31	9·90	8·24	247.820	45·48	44·63	90·11
Крајински-Krajina . . .	25.459·03	8·05	185.401	13.845·31	3.114·78	16.960·09	9·28	6·01	116.734	4.368·66	920·20	5.288·86
Крушевачки-Kruševac . . .	28.184·71	9·54	281.575	8.103·93	376·52	8.480·45	7·93	5·68	68.515	852·20	539·37	1.391·57
Моравски-Morava . . .	51.606·87	11·09	560.522	17.109·45	1.130·99	18.240·44	8·87	9·14	162.123	838·26	248·66	1.086·92
Нишки-Niš . . .	29.886·51	10·22	244.795	17.085·15	387·13	17.472·28	8·49	7·53	138.346	5.210·70	464·69	5.675·39
Пиротски-Pirot . . .	13.504·22	6·01	70.669	13.700·57	314·83	14.015·40	7·65	3·62	84.917	1.897·16	361·30	2.258·46
Подрински-Podrinje . . .	45.900·40	10·31	444.816	47.179·09	319·13	47.498·22	9·29	7·85	466.009	326·58	0·40	326·98
Пољаревачки-Požarevac . . .	83.237·87	10·41	813.820	30.704·94	1.502·80	32.207·74	8·48	8·05	250.131	2.334·20	229·98	2.564·18
Руднички-Rudnik . . .	12.240·65	10·54	114.728	7.049·73	24·76	7.074·49	8·06	6·51	58.215	76·21	6·90	83·11
Смедеревски-Smederevo . . .	41.790·59	14·18	538.800	31.923·90	232·60	32.156·50	9·14	7·50	331.021	373·46	21·88	395·34
Тимочки-Timok . . .	33.385·38	8·60	233.443	11.709·27	6.531·84	18.241·11	7·05	6·28	132.288	2.382·17	1.372·06	3.754·23
Топлички-Toplisa . . .	15.181·80	9·17	132.584	14.630·99	324·32	14.955·31	9·14	9·37	133.812	3.916·85	953·70	4.870·55
Ужички-Užice . . .	15.197·82	5·84	88.992	8.076·87	840·50	8.917·37	6·30	5·12	54.487	781·65	47·05	828·70
Чачански-Čačak . . .	13.493·94	12·27	107.567	3.454·13	545·25	3.999·38	9·27	5·33	29.630	1.697·53	2.025·92	3.723·45
Београд-La ville de Belgrade . . .	480·90	16·16	6.820	106·60	119·60	226·20	7·68	7·94	1.796	19·90	13·50	33·40
По варошима-Dans les villes . . .	45.100·17	13·17	505.926	24.292·61	1.084·13	25.376·74	10·53	9·32	261.182	2.419·40	421·73	2.841·13
По селима-Dans les villages . . .	488.728·00	8·30	4.441.915	306.703·85	15.982·22	322.686·07	7·75	6·49	2.701.319	28.953·06	10.751·88	39.704·94
Свега-Total . . .	533.828·17	9·85	4.947.841	330.996·46	17.066·35	348.062·81	8·38	6·93	2.962.501	31.372·46	11.173·61	42.546·07
1902	524.652·52	9·07	4.672.848	310.457·62	15.126·23	325.583·85	9·77	7·92	3.104.925	28.692·39	11.137·01	39.829·40

5. Обрађена земља и жетвени принос — 5. Terre cultivée et production des céréales

(Наставак-Suite)

ОКРУЖИ DÉPARTEMENTS DE	Раж — Seigle			Јечам — Orge						Овас — Avoine			Крупник Epeautre
	жетвени принос у товарима (100 килограма) rendement de la ré- colte en quintaux (100 kilogr.)			површина у хектарима superficie en hectares			жетвени принос у товарима (100 килограма) rendement de la récolte en quintaux (100 kilogr.)			површина у хектарима superficie en hectares	жетвени принос у товарима (100 килограма)-ren- dement de la ré- colte en quintaux (100 kilogr.)		површина у хектарима superficie en hectares
	озими- це-d' hiver	ја- рице d'été	свeгa-total	озимца d'hiver	јарика d'été	свeгa-total	озимца d'hiver	јарика d'été	свeгa-total		с 1 хектара par hectare	свeгa-total	
	с једнога хектара par hectare						с једнога хек- тара par hectare						
13	14	15	16	17	18	19	20	21	22	23	24	25	
Београдски-Belgrade . . .	10·57	11·75	4.333	3.228·98	740·82	3.969·80	9·38	7·90	41.955	3.925·40	7·16	28.536	10·40
Ваљевски-Valjevo	3·89	—	30	1.762·04	—	1.762·04	9·52	—	22.992	5.619·73	6·33	37.299	26·35
Врањски-Vranja	5·51	4·77	51.269	5.266·86	6.138·42	11.405·28	5·25	4·83	62.832	13.894·42	4·80	62.150	304·00
Брагујевачки-Kragujevac . . .	10·12	10·25	802	2.834·62	1.082·03	3.916·65	8·73	8·47	33.500	6.545·74	6·69	42.192	9·15
Крајински-Krajina	8·84	5·88	35.398	920·00	1.295·15	2.215·15	8·84	7·17	13.224	431·85	5·74	2.078	944·13
Крушевачки-Kruševac	7·71	5·86	8.036	4.752·83	1.698·59	6.451·42	8·35	6·16	49.553	6.194·55	5·58	32.151	188·83
Моравски-Morava	9·09	6·96	10.540	7.820·59	5.040·98	12.861·57	9·73	8·29	117.547	6.047·13	6·84	38.155	113·15
Нишки-Niš	8·48	7·44	42.754	4.266·52	8.681·27	12.947·79	9·54	7·89	97.569	9.983·74	6·55	54.645	609·07
Пиротски-Pirot	4·88	4·40	8.993	999·94	1.820·43	2.820·37	8·09	5·69	14.208	7.620·44	5·28	33.081	125·85
Подрински-Podrinje	6·13	7·00	1.421	6.211·77	35·89	6.247·66	10·03	7·88	61.937	13.761·96	8·84	110.294	—
Пожаревачки-Požarevac	7·61	6·98	21.323	3.527·47	4.607·29	8.134·76	7·25	6·93	60.021	3.802·70	5·93	21.390	211·94
Руднички-Rudnik	7·04	4·50	667	595·01	239·39	834·40	9·47	6·28	6.598	3.192·58	7·11	20.801	8·32
Смедеревски-Smederevo	11·74	7·39	4.362	1.467·11	1.106·49	2.573·60	9·35	9·75	27.320	1.155·54	8·12	8.264	2·48
Тимочки-Timok	7·78	6·96	22.365	2.366·40	6.759·48	9.125·88	7·17	6·61	54.088	6.242·42	4·51	26.843	1.650·04
Топлички-Toplica	7·81	5·33	40.053	3.117·97	4.249·68	7.367·65	9·49	8·69	65.086	4.701·86	7·95	35.323	81·42
Ужички-Užice	5·60	6·11	5.380	485·74	463·88	949·62	6·32	5·20	6.352	8.250·82	5·66	49.403	1.895·49
Чачански-Čačak	6·39	4·98	19.111	499·20	828·22	1.327·42	8·54	5·92	8.121	6.881·23	7·36	35.409	304·21
Београд-La ville de Belgrade . . .	10·53	9·00	306	135·20	18·00	153·20	20·58	16·00	2.634	29·70	11·62	314	—
По варошима-Dans les villes . . .	10·69	9·21	29.379	4.893·51	1.460·56	6.354·07	11·30	9·17	64.842	5.716·27	7·99	44.662	239·55
По селима-Dans les villages . . .	7·11	6·08	247.764	45.364·74	43.345·45	88.710·19	7·83	6·76	680.695	102.565·54	5·93	593.666	6.245·28
Свeгa-Total	7·76	6·80	277.143	50.258·25	44.806·01	95.064·26	9·20	7·63	745.537	108.281·81	6·78	633.328	6.484·83
1902	9·26	8·01	275.290	13.261·50	44.927·03	88.188·53	10·05	9·05	761.035	100.403·20	7·29	586.983	6.483·64

(Наставак-Suite)

ОКРУЗИ DÉPARTEMENTS DE	Крушник-Ереautre		Просо — Millet			Елда — Sarrasin			Жита у опште-Céréales en général		Пасуљ - Haricot	
	жетвени принос у товарима (100 килограма)-ren- dement de la ré- colte en quintaux (100 kilogr.)		површина у хектарима superficie en hectares	жетвени принос у товарима (100 килограма)-ren- dement de la ré- colte en quintaux (100 kilogr.)		површина у хектарима superficie en hectares	жетвени принос у товарима (100 килограма)-ren- dement de la ré- colte en quintaux (100 kilogr.)		површина у хектарима superficie en hectares	жетвени принос у то- варима (100 килограма) rendement de la récolte en quintaux (100 kilogr.)	површина у хек- тарима superficie en hectares	
	с 1 хектара par hectare	свега-total		с 1 хектара par hectare	свега-total		с 1 хектара par hectare	свега-total			без других усева sans autres ense- mencements	с другим усе- вама avec autres ense- mencements
	26	27	28	29	30	31	32	33	34	35	36	37
Београдски-Belgrade . . .	10.00	104	6.54	10.00	57	—	—	—	76.726.75	760.395	671.81	11.203.80
Ваљевски-Valjevo . . .	4.67	109	1.02	8.00	8	—	—	—	59.335.55	513.193	418.92	7.953.14
Врањски-Vranja . . .	6.94	1.748	38.99	5.40	200	7.60	2.91	35	79.381.95	493.885	145.20	6.335.67
Крагујевачки-Kragujevac	8.00	40	—	—	—	—	—	—	78.159.10	680.504	581.40	16.389.46
Крајински-Krajina . . .	5.34	3.875	—	—	—	0.07	9.65	1	51.299.18	356.711	172.15	7.098.57
Крушевачки-Kruševac . . .	5.78	1.166	2.52	6.58	10	38.39	6.15	128	50.932.44	441.134	403.84	12.847.96
Моравски-Morava . . .	6.48	467	4.57	7.00	71	4.83	9.00	44	89.965.48	889.469	1.455.81	21.985.58
Нишки-Niš . . .	7.73	3.583	23.87	5.31	72	5.68	10.00	57	76.604.33	581.821	335.86	6.632.71
Пиротски-Pirot . . .	4.19	379	0.06	2.33	2	0.92	5.00	1	40.345.72	212.249	118.19	2.154.84
Подрински-Podrinje . . .	—	—	5.75	5.17	29	0.07	—	—	113.741.04	1,084.506	631.11	7.526.09
Пожаревачки-Požarevac	6.85	1.336	0.45	5.75	2	0.10	2.50	0.3	130.159.74	1,168.023	517.21	33.757.93
Руднички-Rudnik . . .	7.67	68	3.12	5.00	16	8.70	4.25	39	23.445.37	201.132	213.82	4.259.36
Смедеревски-Smederevo . .	5.00	12	—	—	—	—	—	—	78.074.05	909.779	465.33	19.740.32
Тимочки-Timok . . .	4.34	7.682	1.70	4.95	10	0.20	22.00	5	72.400.96	476.724	239.81	10.676.39
Топлички-Toplica . . .	6.75	715	100.36	5.00	684	105.43	4.06	648	47.364.38	408.905	511.54	2.457.12
Ужички-Užice . . .	4.67	10.539	16.54	5.31	47	131.38	3.24	299	36.187.74	215.499	314.54	4.315.83
Чачански-Čačak . . .	4.58	1.125	189.07	3.82	526	1.204.67	3.37	3.442	31.123.37	204.931	383.56	6.424.80
Београд-La ville de Belgrade	—	—	—	—	—	—	—	—	923.40	11.870	—	32.65
По варошима-Dans les villes	9.08	1.627	62.63	9.24	332	52.25	8.68	273.0	85.742.81	908.223	1.283.28	20.670.71
По селима-Dans les villages	5.86	31.321	331.93	5.38	1.402	1.455.79	4.89	4.426.3	1,050.427.74	8,702.508	6.296.82	161.121.51
Свега-Total . . .	6.19	32.948	394.56	5.69	1.734	1.508.04	6.84	4.699.3	1,136.170.55	9,610.731	7.580.10	181.792.22
1902	6.45	27.665	620.81	7.22	3.050	1.857.93	5.26	5.495	1,087.619.88	9,437.261	6.744.54	172.004.86

5. Обрађена земља и жетвени принос — 5. Terre cultivée et production des céréales

(Наставак-Suite)

ОКРУЖИЈЕ DÉPARTEMENTS DE	Пасуљ — Haricot			Сочиљо — Lentille			Грашак — Pois			Купус — Chou			Дроминд Pomme de terre
	жетвени принос у товарима (100 килограма) rendement de la récolte en quintaux (100 kilogr.)			површина у хектарима superficie en hectares	жетвени принос у товарима (100 килограма)-rendement de la récolte en quintaux (100 kilogr.)		површина у хектарима superficie en hectares	жетвени принос у товарима (100 килограма)-rendement de la récolte en quintaux (100 kilogr.)		површина у хектарима superficie en hectares	жетвени принос у товарима (100 килограма)-rendement de la récolte en quintaux (100 kilogr.)		површина у хектарима superficie en hectares
	без других усева-sans autres ensemencements	с другим усевима-avec autres ensemencements	свега- total		с 1 хек- тара-par hectare	свега total		с 1 хек- тара-par hectare	свега total		с 1 хек- тара-par hectare	свега total	
	с једнога хектара par hectare	свега- total		с 1 хек- тара-par hectare			свега total			с 1 хек- тара-par hectare			свега total
38	39	40	41	42	43	44	45	46	47	48	49	50	
Београдски-Belgrade . . .	11-90	4-18	31.767	7-42	6-34	71	46-53	7-25	322	542-05	60-93	33.478	763-70
Ваљевски-Valjevo . . .	9-29	3-54	21.403	—	—	—	2-60	2-83	10	562-92	39-91	27.718	596-90
Врањски-Vranja . . .	7-35	3-14	11.692	40-46	2-67	77	6-32	4-00	20	251-18	56-49	11.224	643-17
Крагујевачки-Kragujevac . . .	10-52	3-14	23.271	6-63	4-17	2-3	20-92	6-45	125	559-57	46-99	25.509	585-61
Крајински-Krajina . . .	5-45	2-30	5.667	100-05	2-47	236	9-73	5-15	37	461-21	71-29	19.094	360-73
Крушевачки-Kruševac . . .	7-62	2-59	37.443	7-94	5-27	38	3-07	7-70	24	396-10	48-30	23.849	341-78
Моравски-Morava . . .	16-69	1-72	28.514	31-06	7-55	353	19-97	5-50	96	524-46	112-31	42.531	560-33
Нишки-Niš . . .	7-82	3-57	12.339	71-22	2-96	105	16-77	3-42	17	420-12	49-41	15.790	650-73
Пиротски-Pirot . . .	5-83	1-71	3.054	18-72	2-19	48	18-80	2-77	82	150-64	18-33	3.226	172-13
Подрински-Podrinje . . .	10-41	4-27	21.534	0-04	2-50	0-1	26-57	8-95	317	576-82	33-92	19.417	706-40
Пољаревацки-Požarevac . . .	9-51	2-07	30.377	57-62	6-24	744	20-51	4-90	82	660-63	61-62	29.322	920-56
Руднички-Rudnik . . .	13-50	3-45	11.862-6	0-17	15-00	2-2	1-78	5-67	8-3	342-24	45-87	13.148	489-73
Смедеревски-Smederevo . . .	10-13	2-35	24.129	25-35	6-56	142	88-87	7-01	453	323-71	81-79	28.511	436-73
Тимочки-Timok . . .	6-44	3-00	9.653	186-79	2-87	499	58-29	3-15	180	296-29	75-27	14.410	377-45
Топлички-Toplica . . .	6-67	2-98	8.323	21-75	5-25	108	0-06	18-00	2-1	327-85	34-81	9.343	728-62
Ужички-Užice . . .	5-99	3-05	12.592	0-87	2-67	3	1-81	4-41	7	683-21	22-40	17.991	932-57
Чачански-Čačak . . .	6-55	4-48	11.454	0-83	4-88	4	4-05	7-81	58	472-50	25-31	10.583	545-09
Београд-La ville de Belgrade . . .	—	0-67	23	—	—	—	—	—	—	10-45	200-00	2.090	21-05
По варошима-Dans les villes . . .	10-68	2-79	42.276-6	46-43	5-81	420-4	39-63	8-42	239-4	791-17	86-70	57.648	795-43
По селима-Dans les villages . . .	8-37	3-03	262.821	530-49	5-22	2.012-2	307-02	8-58	1.601	6.770-81	45-96	289.586	9.037-85
Свега-Total . . .	8-57	2-90	305.097-6	576-92	4-97	2.432-6	346-65	6-17	1.840-4	7.561-98	60-28	347.234	9.833-28
1902	7-19	2-69	248.941	508-54	4-73	2.115	312-42	5-84	1.585	7.054-29	66-82	359.510	9.617-97

(Наставак-Suite)

ОКРУЗИ DÉPARTEMENTS DE	Кромпир Pomme de terre		Бели лук — Ail			Црни лук — Oignon			Коноља — Chanvre			Лан — Lin		
	жетвени принос у товарима (100 кило- грама)-rendement de la récolte en quin- taux (100 kilogr.)		површина у хектарима superficie en hectares	жетвени принос у товарима (100 кило- грама)-rendement de la récolte en quin- taux (100 kilogr.)		површина у хектарима superficie en hectares	жетвени принос у товарима (100 кило- грама)-rendement de la récolte en quin- taux (100 kilogr.)		површина у хектарима superficie en hectares	жетвени принос у товарима (100 кило- гр.)-rendement de la récolte en quintaux (100 kil.)		површина у хектарима superficie en hectares	жетвени принос у товарима (100 кило- гр.)-rendement de la récolte en quintaux (100 kil.)	
	с 1 хектара par hectare	свсга-total		с 1 хектара par hectare	свсга-total		с 1 хектара par hectare	свсга-total		с 1 хектара par hectare	свсга-total		с 1 хектара par hectare	свсга-total
	51	52	53	54	55	56	57	58	59	60	61	62	63	64
Београдски-Belgrade	51.44	37.210	281.15	15.67	4.669	469.26	23.65	9.522	420.50	4.08	1.596	45.15	2.00	91
Ваљевски-Valjevo	52.43	32.255	316.63	16.63	4.726	274.81	26.72	7.040	429.50	3.82	1.736	520.66	3.98	1.940
Брањски-Vranja	39.73	31.120	95.45	11.58	1.883	131.62	13.48	2.743	2.462.63	4.14	12.659	3.00	3.30	10
Крагујевачки-Kragujevac	41.52	20.689	292.31	15.20	4.024	293.85	24.09	6.526	501.26	4.94	2.253	18.45	3.33	150
Крајински-Krajina	40.92	13.263	158.48	11.58	1.774	276.50	39.03	6.607	393.27	3.33	1.165	2.92	4.06	11
Крушевачки-Kruševac	50.33	19.972	195.42	23.22	5.032	196.28	35.38	7.565	745.64	5.53	3.893	20.33	2.57	39.1
Моравски-Morava	62.68	33.570	237.00	24.88	4.561	235.07	43.72	6.997	912.39	2.89	2.712	18.22	1.76	37
Нишки-Niš	37.18	14.853	139.88	11.82	1.178	146.86	22.28	3.997	1.065.10	4.53	4.153	5.97	2.94	17.2
Пиротски-Pirot	28.53	4.543	46.95	4.83	331	56.95	15.86	1.084	442.15	1.65	649	0.18	1.53	1
Подрински-Podrinje	38.62	24.007	312.01	13.31	3.709	267.58	18.84	4.911	576.49	4.31	2.223	443.92	3.88	1.721
Пожаревачки-Požarevac	53.95	49.220	253.93	16.26	3.650	293.46	35.41	9.268	1.634.48	4.35	11.693	28.40	3.95	119
Руднички-Rudnik	42.78	19.744	142.51	15.12	1.926.7	116.99	19.15	2.394.4	418.02	3.08	1.192	19.19	3.33	100
Смедеревски-Smederevo	78.04	25.976	165.50	41.01	4.928	200.91	57.70	10.221	299.85	5.36	1.571	30.67	6.28	145
Тимочки-Timok	57.28	15.730	190.33	10.92	1.482	210.58	52.76	6.001	773.12	3.14	2.747	35.23	2.57	63
Топлички-Toplica	50.73	27.611	209.70	28.04	3.532	227.82	41.57	5.312	827.38	4.92	3.831	1.76	4.50	11
Ужички-Užice	32.57	28.704	199.70	7.40	1.669	100.42	11.34	1.542	1.002.56	2.26	2.042	77.08	2.02	163
Чачански-Čačak	26.83	14.754	168.00	14.39	1.707	140.96	18.98	1.938	727.61	2.50	1.515	23.37	3.29	63
Београд-La ville de Belgrade	90.00	2.406	14.05	50.00	702	10.20	80.00	824	—	—	—	—	—	—
По варошима-Dans les villes	60.79	42.416	323.29	21.99	7.037.7	513.98	46.62	23.014.4	720.59	5.10	3.107	153.75	3.53	522.3
По селима-Dans les villages	42.89	373.211	3.095.71	14.24	44.446	3.136.14	22.78	71.478	12.911.36	3.72	54.523	1.140.75	3.13	4.159.0
Свсга-Total	48.64	415.627	3.419.00	18.44	51.483.7	3.650.12	32.22	94.492.4	13.631.95	3.81	57.630	1.294.50	3.25	4.681.3
1902	43.23	381.545	3.156.51	15.33	42.677	3.340.09	30.58	85.851	13.565.89	4.83	55.690	1.395.54	3.54	4.668.2

5. Обрађена земља и жетвени принос — 5. Terre cultivée et production des céréales
(Наставак-Suite)

ОКРУЖИ DÉPARTEMENTS DE	Шећерна репа Betterave à sucre			Ливаде — Prairies			Детелишта Tréfières			Шљивци Vergers de Pruniers		
	површина у хектарима superficie en hectares	жетвени принос у товарима (100 кило- грама)-rendement de la récolte en quin- taux (100 kilogr.)		површина у хектарима superficie en hectares	жетвени принос у товарима (100 кило- грама)-rendement de la récolte en quintaux (100 kilogr.)		површина у хектарима superficie en hectares	жетвени принос у товарима (100 кило- грама)-rendement de la récolte en quintaux (100 kilogr.)		површина у хектарима superficie en hectares	жетвени принос у товарима (100 кило- грама)-rendement de la récolte en quintaux (100 kilogr.)	
		с 1 хектара par hectare	свега-total		с 1 хектара par hectare	свега-total		с 1 хектара par hectare	свега-total		с 1 хектара par hectare	свега-total
	65	66	67	68	69	70	71	72	73	74	75	76
Београдски-Belgrade	—	—	—	16.902·50	23·39	354.011	344·07	33·45	11.102	10.147·40	30·81	150.575
Ваљевски-Valjevo	—	—	—	29.326·81	17·93	468.062	118·72	31·98	4.364	14.267·40	32·41	138.793
Врањски-Vranja	—	—	—	20.905·76	14·26	335.025	19·35	38·86	657	1.228·75	33·73	23.319
Крагујевачки-Kragujevac	—	—	—	20.731·80	19·74	442.628	553·96	48·39	24.611	18.262·48	19·01	107.109
Крајински-Krajina	1·27	130·00	90	16.661·36	16·93	198.415	336·15	28·88	10.097	1.577·61	20·53	11.164
Крушевачки-Krusevac	0·36	100·00	36	12.351·37	19·84	239.944	157·18	55·17	11.169	8.717·04	24·11	51.844
Моравски-Morava	15·84	57·53	568	15.924·37	25·04	325.887	445·20	40·66	19.985	9.655·76	25·80	138.189
Нишки-Niš	0·26	53·00	17	13.571·03	18·62	259.003	96·96	27·80	2.604	2.848·97	20·46	27.308
Пиротски-Pirot	—	—	—	11.754·14	11·42	111.797	1·50	19·17	47	548·11	11·76	4.906
Подрински-Podrinje	—	—	—	24.316·97	17·41	355.367	388·45	25·93	12.291	19.327·57	22·80	194.258
Пожаревачки-Pozarevac	—	—	—	29.354·60	23·62	661.195	1.667·71	45·47	71.856	14.655·84	28·90	275.900
Руднички-Rudnik	—	—	—	16.091·29	17·92	278.505	59·34	24·22	2.741	9.194·60	37·61	213.660
Смедеревски-Smederevo	—	—	—	10.442·43	22·13	224.412	535·33	42·60	26.440	3.277·47	22·32	26.415
Тимочки-Timok	8·03	146·50	330	20.285·38	15·81	284.362	153·01	24·96	3.584	13.282·28	25·66	18.746
Топлички-Toplica	0·10	100·00	10	11.517·96	14·11	182.276	22·53	22·58	869	1.601·21	30·44	42.622
Ужички-Uzice	—	—	—	22.840·17	13·18	269.481	68·79	33·61	1.292	9.360·80	46·37	446.808
Чачански-Čačak	—	—	—	22.976·12	17·22	364.272	31·38	27·65	774	8.272·09	48·58	371.924
Београд-La ville de Belgrade	—	—	—	175·40	39·64	8.814	101·30	65·00	10.983	1·00	—	—
По варошима-Dans les villes	15·08	165·18	522	22.371·78	20·98	391.206	899·84	45·04	58.642	9.058·30	28·70	170.829
По селима-Dans les villages	10·78	70·92	529	293.757·68	18·14	4.972.250	4.201·09	32·08	156.824	137.168·08	29·29	2.072.711
Свега-Total	25·86	97·86	1.051	316.129·46	19·35	5.363.456	5.100·93	35·35	215.466	146.226·38	28·31	2.243.540
1902	26·25	86·17	3.305	307.289·46	19·68	4.897.816	4.627·71	33·59	189.966	125.174·59	39·68	4.683.898

6. Вредност жетвенога приноса у динарима — 6. Valeur de la production des céréales en francs

ОКРУЗИ DÉPARTEMENTS DE	Вредност жетвенога приноса у динарима — Valeur en francs													
	кукуруза maïs		ишенице froment		ражи-seigle		јечма-orge		овса-avoine		крупника épeautre		проса millet	
	100 килогр. - quin- tal métrique	укупно - en tout	100 килогр. - quin- tal métrique	укупно - en tout	100 килогр. - quin- tal métrique	укупно - en tout	100 килогр. - quin- tal métrique	укупно - en tout	100 килогр. - quin- tal métrique	укупно - en tout	100 килогр. - quin- tal métrique	укупно - en tout	100 килогр. - quin- tal métrique	укупно - en tout
	1	2	3	4	5	6	7	8	9	10	11	12	13	14
Београдски-Belgrade	10·28	3,611.405	12·17	4,066.070	10·39	45.020	9·45	396.475	9·44	269.380	—	1.170	13·50	770
Ваљевски-Valjevo	7·90	1,771.717	11·88	2,714.426	—	264	8·70	200.030	8·32	310.328	9·10	992	—	94
Врањски-Vranja	12·50	2,394.838	13·34	1,655.014	10·38	532.172	9·53	598.789	8·01	497.822	8·05	14.071	12·50	2.500
Крагујевачки-Kragujevac	11·00	3,917.650	11·51	2,852.408	9·69	7.771	9·00	301.500	8·51	359.054	8·00	320	—	—
Крајински-Krajina	11·59	2,148.798	12·43	1,451.004	9·06	320.706	8·93	118.990	7·99	16.603	7·41	28.714	—	—
Крушевачки-Kruševac	12·79	3,601.344	12·31	843.420	8·38	67.342	9·22	456.879	8·24	264.924	7·85	9.153	—	117
Моравски-Morava	10·77	6,036.822	11·33	1,836.854	8·97	94.514	8·93	1,049.695	8·66	330.422	8·13	3.797	—	831
Нишки-Niš	11·78	2,883.685	12·18	1,685.054	9·70	414.714	9·33	310.319	8·62	471.040	7·75	27.768	—	842
Пиротски-Pirot	12·75	901.030	11·99	1,018.155	14·00	125.902	9·47	134.550	7·38	244.138	—	3.297	—	23
Подрински-Podrinje	12·04	5,355.585	12·18	5,675.990	7·33	10.416	8·74	541.329	8·55	943.014	—	—	14·50	421
Пожаревачки-Požarevac	9·90	8,056.818	11·44	2,861.499	8·57	182.738	8·62	517.381	8·36	178.820	9·50	12.692	9·50	19
Руднички-Rudnik	13·15	1,508.673	12·07	702.655	13·64	9.098	10·85	71.588	8·09	168.280	8·12	552	—	187
Смедеревски-Smederevo	10·27	5,533.476	11·92	3,945.770	8·92	38.909	9·22	251.890	9·06	74.872	—	104	—	—
Тимочки-Timok	10·97	2,560.870	11·21	1,482.918	8·45	188.984	9·15	494.905	7·50	201.323	6·94	53.313	—	117
Топлички-Toplica	12·11	1,605.592	11·66	1,560.248	9·22	369.287	8·79	572.106	7·84	276.932	—	6.221	—	8.003
Ужички-Užice	16·11	1,433.661	15·62	851.087	12·53	67.411	21·25	134.980	8·53	421.408	13·08	137.850	—	550
Чачански-Čačak	14·39	1,547.889	14·64	433.783	11·60	221.688	11·17	90.712	8·36	296.019	10·75	12.094	—	447
Београд-La ville de Belgrade	10·38	70.792	12·31	22.109	10·39	3.179	9·62	25.339	9·61	3.018	—	—	—	—
Свега-Total	11·70	54,940.645	12·34	35,658.494	10·07	2,700.145	10·00	6,266.557	8·28	5,327.397	8·72	312.108	12·50	14.921
1902	11·31	51,098.222	13·73	41,688.849	10·07	2,706.027	10·11	7,445.028	11·83	5,778.835	9·24	365.930	11·02	22.052

6. Вредност жетвенога приноса у динарима -- 6. Valeur de la production des céréales en francs
(Наставак-Suite)

ОКРУЗИ DÉPARTEMENTS DE	Вредност жетвенога приноса у динарима — Valeur en francs															
	е.де sarrasin		пасуља haricots		сочива lentille		грашка pois		кунуса chou		кромпира pommes de terre		бела лука ail		црна лука oignon	
	100 килогр. - quin- tal métrique	укупно - en tout	100 килогр. - quin- tal métrique	укупно - en tout	100 килогр. - quin- tal métrique	укупно - en tout	100 килогр. - quin- tal métrique	укупно - en tout	100 килогр. - quin- tal métrique	укупно - en tout	100 килогр. - quin- tal métrique	укупно - en tout	100 килогр. - quin- tal métrique	укупно - en tout	100 килогр. - quin- tal métrique	укупно - en tout
	15	16	17	18	19	20	21	22	23	24	25	26	27	28	29	30
Београдски-Belgrade	—	—	23·27	739.218	36·13	2.565	—	11.634	9·78	327.415	8·34	310.341	28·00	130.732	11·00	101.742
Ваљевски-Valjevo	—	—	21·20	453.744	71·67	—	—	717	8·59	238.098	7·81	251.912	23·00	108.698	40·00	281.600
Врањски-Vranja	—	541	16·81	196.543	25·13	1.935	—	503	5·15	57.804	5·19	161.513	23·00	43.309	16·00	43.888
Крагујевачки-Kragujevac	—	—	16·25	378.154	63·00	1.449	—	7.875	7·76	197.950	7·51	155.168	17·00	68.408	12·00	78.312
Крајински-Krajina	25·00	25	23·23	131.644	22·75	5.369	—	842	7·86	150.079	7·23	95.891	28·00	49.672	11·00	72.677
Крушевачки-Kruševac	—	1.979	17·62	659.746	10·89	414	—	261	4·31	102.789	7·86	156.978	18·00	90.576	15·00	113.475
Моравски-Morava	—	680	15·19	433.128	27·54	9.722	—	2.644	7·04	299.418	6·09	204.441	17·00	77.537	13·00	90.961
Нишки-Niš	—	881	18·86	232.714	22·47	2.359	—	382	6·91	109.109	6·41	95.208	24·00	28.272	16·00	63.952
Пиротски-Pirot	—	8	17·47	53.353	—	1.631	—	2.786	5·61	18.098	5·31	24.123	34·00	11.254	16·00	17.344
Подрински-Podrinje	—	—	19·21	413.668	—	910	—	10.768	7·52	146.016	9·69	232.628	32·00	118.688	15·00	73.665
Пожаревачки-Požarevac	19·00	6	15·46	469.628	22·54	12.770	—	1.848	8·07	236.629	5·69	280.062	26·00	94.900	10·00	92.680
Руднички-Rudnik	9·25	361	20·30	240.799	60·00	1.320	—	498	8·57	112.678	8·58	169.404	31·00	597.277	14·00	335.216
Смедеревски-Smederevo	—	—	14·33	345.769	27·00	3.834	—	12.231	7·04	200.717	6·18	160.532	23·00	113.344	12·00	122.652
Тимочки-Timok	—	77	16·80	162.170	22·45	11.203	—	4.041	6·87	98.997	6·99	109.953	28·00	41.496	15·00	90.015
Топлички-Toplica	—	6.156	19·96	166.127	47·08	5.085	—	99	6·33	59.141	5·97	164.818	26·00	91.832	17·00	90.304
Ужички-Užice	—	3.717	18·52	233.204	—	102	—	238	8·52	153.283	6·57	181.404	25·00	41.725	19·00	29.298
Чачански-Čačak	15·50	53.351	19·01	217.741	—	120	—	1.970	7·72	81.701	7·58	111.835	30·00	51.210	14·00	27.132
Београд-La ville de Belgrade	—	—	20·65	475	49·75	—	—	—	11·20	23.108	8·25	19.850	32·00	22.464	8·00	6.592
Свега-Total	17·19	67.782	18·57	5.527.825	36·31	60.788	26·50	59.337	7·49	2.613.030	7·07	2.886.061	25·83	1.781.394	15·22	1.731.505
1902	12·63	67.207	15·64	3.787.827	36·53	51.377	26·50	72.521	8·30	3.127.029	7·24	2.748.140	29·89	1.247.734	17·22	1.376.671

(Наставак-Suite)

СТАТИСТИЧКИ ГОДИШЊАК ШП—1903

16

ОКРУЗИ DÉPARTEMENTS DE	Вредност жетвенога приноса у динарима — Valeur en francs												
	влакна од — de flasse				шећерне репе betterave à sucre		сена-foin		детелине trèfle		шљива-prunes		Целокупна вредност у динарима Valeur totale en francs
	конопље chanvre		лана - lin		100 килогр.-quin- tal métrique	укупно - en tout	100 килогр.-quin- tal métrique	укупно - en tout	100 килогр.-quin- tal métrique	укупно - en tout	100 килогр.-quin- tal métrique	укупно - en tout	
	100 килограма quintal métrique	укупно-en tout	100 килограма quintal métrique	укупно-en tout									
31	32	33	34	35	36	37	38	39	40	41	42	43	
Београдски-Belgrade	52·00	82.992	61·00	5.551	—	—	5·04	1,784.215	—	55.954	12·08	1,818.946	13,761.595
Ваљевски-Valjevo	104·00	180.544	107·00	207.580	—	—	4·23	1,979.902	—	18.460	10·20	1,415.689	10,134.795
Врањски-Vranja	74·00	936.766	85·00	850	—	—	6·86	2,298.272	—	4.507	8·94	208.472	9,650.109
Крагујевачки-Kragujevac	72·00	162.216	80·00	12.000	—	—	5·11	2,261.829	—	125.762	9·20	990.758	11,879.384
Крајински-Krajina	85·00	99.025	80·00	1.078	—	225	5·24	1,039.695	—	52.908	11·75	131.177	5,914.222
Крушевачки-Kruševac	63·00	245.259	55·00	3.831	—	90	4·66	1,118.139	—	52.048	10·19	528.290	8,317.054
Моравски-Morava	62·00	168.144	55·00	2.035	—	1.420	5·34	1,740.237	—	106.720	11·72	1,619.575	14,109.627
Нишки-Niš	63·00	261.639	55·00	1.685	—	43	5·23	1,354.586	—	13.619	8·25	225.191	8,183.062
Пиротски-Pirot	63·00	49.324	61·00	88	—	—	5·84	652.794	—	274	13·00	63.778	3,321.950
Подрински-Podrinje	99·00	220.077	155·00	266.755	—	—	5·32	1,890.552	—	65.388	10·53	2,045.537	18,011.407
Пожаревачки-Požarevac	78·00	912.054	114·00	13.566	—	—	4·44	2,935.706	—	319.041	8·06	2,223.754	19,402.611
Руднички-Rudnik	78·00	90.592	90·00	9.800	—	—	4·37	1,219.067	—	11.978	5·87	1,254.184	6,504.207
Смедеревски-Smederevo	93·00	146.103	90·00	13.050	—	—	4·03	904.380	—	106.553	13·69	361.621	12,335.807
Тимочки-Timok	72·00	197.784	74·00	4.662	—	825	4·85	1,379.156	—	17.382	7·50	140.595	7,240.816
Топлички-Toplica	78·00	298.818	74·00	1.078	—	25	4·56	831.179	—	3.963	8·13	346.517	6,463.531
Ужички-Užice	97·00	198.074	104·00	16.952	—	—	6·23	1,678.867	—	8.049	5·67	2,533.401	8,125.261
Чачански-Čačak	77·00	116.655	61·00	8.568	—	—	4·44	1,617.368	—	3.437	6·36	2,365.437	7,259.157
Београд--La ville de Belgrade	38·00	—	61·00	—	—	—	5·06	44.599	—	55.574	—	—	297.099
Свега - Total	74·89	4,366.066	81·22	569.129	2·50	2.628	5·05	26,730.543	2·50	1,021.617	9·48	18,272.922	170,911.694
1902	79·67	4,350.896	106·00	626.279	2·50	6.612	4·64	22,784.315	2·09	918.267	6·73	26,399.041	176,668.859

241

7. Виногради — 7. Vignobles

ОБРУЗИ DÉPARTEMENTS DE	Површина винограда-Superficie cultivée					Принос вина с винограда - Production vinicole										
	добрих - vignes pro- ductives	младих-jeunes		оштећених-vignobles endommagés	у опште-еn général	добрих-vignes productives		младих-vignobles plantés dans l'année				оштећених vignobles endommagés		Укупни принос ви- на-Rende- ment total en vin		
		од домаће лозе vignes indigènes	на америчкој под- лози-vignes amé- ricaines			с 1 хектара- hectare	свега-total	од домаће лозе		на амер. подлози		с 1 хектара par hectare	свега-total		с 1 хектара par hectare	свега-total
								vignes indigènes	vignes américaines	с 1 хектара par hectare	свега-total					
	хектара — hectares					хектолитара — hectolitres										
1	2	3	4	5	6	7	8	9	10	11	12	13	14			
Београдски-Belgrade	43·96	80·60	201·25	39·80	366·61	6·45	477·0	5·68	520·8	17·32	2.652·3	2·00	82·0	1.272·3		
Ваљевски-Valjevo	322·93	76·81	29·89	266·12	695·75	8·17	4.729·0	11·71	315·7	11·75	276·3	—	—	13·0		
Врањски-Vranja	2.369·22	262·35	97·82	2.579·88	5.309·27	6·90	19.450·0	3·17	311·6	13·93	509·0	1·04	575·6	2.155·0		
Крагујевачки-Kragujevac	189·47	124·71	766·87	237·25	1.318·30	10·31	2.103·5	5·44	813·0	14·84	14.960·8	4·48	19·9	4.505·4		
Крајински-Krajina	1.124·73	938·02	949·51	1.404·25	4.416·51	10·42	18.282·0	6·05	4.280·0	15·68	15.498·4	12·25	575·0	16.093·4		
Крушевачки-Kruševac	236·90	72·11	381·98	1.661·85	2.352·84	8·88	3.985·9	5·30	629·7	10·37	6.002·6	7·38	34·0	132·8		
Моравски-Morava	257·03	200·86	342·09	959·17	1.759·15	11·44	2.538·8	7·54	783·4	22·32	5.614·6	—	—	3.019·0		
Нишки-Niš	659·56	304·65	346·97	3.801·03	5.112·21	5·37	3.867·0	3·57	968·2	10·11	1.927·7	1·67	329·0	1.524·3		
Пиротски-Pirot	1.063·26	61·63	7·62	1.773·82	2.906·33	4·49	6.643·0	3·25	141·8	21·00	25·0	1·23	1.832·0	3.577·0		
Подрински-Podrinje	325·67	32·36	6·32	283·16	647·51	12·76	3.629·5	4·47	69·5	9·02	22·6	—	—	920·9		
Пожаревачки-Požarevac	253·21	202·62	587·85	235·27	1.278·45	20·61	5.529·5	9·39	1.445·5	23·82	12.435·1	—	1·0	3.792·0		
Руднички-Rudnik	314·98	25·93	24·90	59·86	425·67	9·76	2.968·1	14·50	213·0	17·13	607·0	—	—	58·0		
Смедеревски-Smederevo	172·56	118·38	632·37	17·98	941·29	19·71	4.440·0	5·58	381·2	31·39	37.830·5	—	—	13.641·5		
Тимочки-Timok	548·28	459·94	156·06	2.529·12	3.693·40	14·09	9.988·0	4·54	1.707·0	27·78	3.195·6	4·58	1.167·7	4.626·0		
Топлички-Toplica	612·38	248·93	25·04	1.266·99	2.153·34	4·93	2.673·0	3·46	441·8	11·25	34·0	3·60	301·0	131·0		
Ужички-Užice	12·50	0·84	—	—	13·34	4·97	56·0	—	—	—	—	—	—	—		
Чачански-Čačak	1.228·76	74·49	1·43	88·47	1.393·15	12·30	21.174·5	7·47	667·0	—	—	6·50	52·0	2.464·9		
Београд-La ville de Belgrade	—	7·17	96·36	—	103·53	—	—	—	—	4·67	846·0	—	—	837·0		
Свега-Total	9.735·40	3.292·40	4.654·83	17.204·02	34.886·65	10·22	112.534·8	5·89	13.689·2	16·20	95.537·5	4·32	4.969·2	58.763·5		
1902	10.098·50	7.504·17	2.425·76	16.490·62	36.519·05	11·91	112.051·88	11·68	48.084·29	21·10	68.631·34	10·48	3.161·08	57.926·27		

(Наставак-Suite)

ОКРУЗИ DÉPARTEMENTS DE	Укупни принос вина Rendement total en vin		Укупна вредност при- носа вина valeur totale du rende- ment en vin	Нису родили виногради vignobles n'ayant pas produit					Од 100 хектара у опште није родило винограда-Sur 100 hectares en général vignobles n'ayant pas produit					Цена 1 литра вина Prix d'un litre de vin	
	црног - rouge	у опште - en général		динара francs	добри-vignes pro- ductives	млади-jeunes		оштећени-vignobles endommagés	свега - total	добрих-vignes pro- ductives	младих-jeunes		оштећених-vigno- bles endommagés	свега - total	белог blanc
			од домаће лозе vignes indigènes			на америчкој подлози vignes américaines	од домаће лозе vignes indigènes				на америчкој подлози vignes américaines	динара francs			
	хектолитара - hectolitres	динара francs	хектара — hectares	хектара — hectares	хектара — hectares	хектара — hectares	хектара — hectares	хектара — hectares	хектара — hectares	хектара — hectares	хектара — hectares	хектара — hectares	хектара — hectares	динара francs	динара francs
15	16	17	18	19	20	21	22	23	24	25	26	27	28	29	
Београдски-Belgrade . . .	2.459.8	✓ 3.732.1	286.100	0.84	30.85	55.74	12.20	99.63	1.91	38.28	27.69	30.65	27.17	0.76	0.77
Ваљевски-Valjevo . . .	5.308.0	✓ 5.321.0	516.124	—	33.28	11.19	266.12	310.59	—	43.33	37.44	100.00	44.64	0.96	0.97
Врањски-Vranja . . .	18.691.2	20.846.2	937.770	21.92	191.08	52.32	1.891.03	2.156.35	0.93	72.83	53.49	73.30	40.61	0.55	0.44
Крагујевачки-Kragujevac . . .	13.391.8	✓ 17.897.2	1,096.235	—	29.17	199.83	228.54	457.54	—	23.39	26.06	96.33	34.71	0.62	0.61
Крајински-Krajina . . .	22.542.0	38.635.4	2,569.226	324.00	492.42	252.11	1.382.60	2.451.13	28.81	52.49	26.57	98.46	55.95	0.70	0.64
Крушевачки-Kruševac . . .	10.319.4	10.452.2	680.987	3.40	28.15	77.13	1.656.49	1.765.17	1.44	39.04	20.19	99.68	75.02	0.77	0.65
Моравски-Morava . . .	5.917.8	✓ 8.936.8	584.031	0.80	76.19	137.45	959.17	1.173.61	0.31	37.93	40.18	100.00	66.71	0.68	0.64
Нишки-Niš . . .	5.567.6	7.091.9	485.827	2.54	89.08	221.02	3.571.03	3.883.67	0.39	29.24	63.70	93.95	75.97	0.74	0.67
Пиротски-Pirot . . .	5.064.8	8.641.8	519.711	4.40	6.25	6.07	600.03	616.75	0.41	10.14	79.66	33.83	21.22	0.66	0.56
Подрински-Podrinje . . .	2.800.7	3.721.6	323.741	1.20	8.09	3.15	283.16	295.60	0.37	25.00	49.84	100.00	45.65	0.90	0.86
Пожаревачки-Požarevac . . .	15.619.1	19.411.1	1,264.611	5.27	97.20	198.96	234.25	535.68	2.08	47.97	33.87	99.57	41.90	0.74	0.63
Руднички-Rudnik . . .	3.730.1	✓ 3.788.1	193.599	1.97	5.79	14.12	59.86	81.74	0.63	22.33	56.71	100.00	19.20	0.58	0.51
Смедеревски-Smederevo . . .	22.310.2	35.951.7	2,193.188	—	72.70	125.02	17.48	215.20	—	61.41	19.77	97.22	22.86	0.79	0.74
Тимочки-Timok . . .	11.432.3	✓ 16.058.3	849.175	1.67	116.46	68.21	2.284.50	2.470.84	0.30	25.32	43.71	90.32	66.90	0.60	0.50
Топлички-Toplica . . .	3.318.8	3.449.8	188.254	34.31	36.54	16.35	1.136.99	1.224.19	5.60	14.68	65.30	89.74	56.85	0.69	0.54
Ужички-Užice . . .	56.0	56.0	3.640	0.33	0.84	—	—	1.17	2.64	100.00	—	—	8.77	0.76	0.65
Чачански-Čačak . . .	19.428.6	21.893.5	1,289.542	0.78	2.55	1.43	48.47	53.23	0.06	3.42	100.00	54.79	3.82	0.66	0.58
Београд-La ville de Belgrade . . .	9.0	846.0	60.912	—	7.17	32.06	—	39.23	—	100.00	33.27	—	37.89	0.72	0.72
Свега-Total . . .	167.967.2	226.730.7	14,042.673	403.43	1.323.81	1.472.16	14.631.92	17.831.32	4.14	40.21	31.63	85.05	51.11	0.72	0.65
1902	174.002.32	231.928.59	10,506.584	1.032.78	977.44	296.47	14.349.05	16.655.74	10.23	13.03	12.22	87.01	45.61	0.73	0.68

8. Главни преглед обрађене земље — 8. Tableau général de la terre cultivée

ОКРУЗИ DÉPARTEMENTS DE	Површина у хектарима — Superficie en hectares									
	кукуруза - maïs	хлебних жита céréales	варива - légumes	балтених усева и кромпира produits de jardin et pommes de terre	трговинских биљака Plantes industrielles	свега - total	винограда vignobles	воћњака vergers	ливада и дечилица prairies et tréfières	у ошто en général
	1	2	3	4	5	6	7	8	9	10
Београдски-Belgrade	35.800·47	40.926·28	725·76	2.056·16	465·65	79.974·32	366·61	10.147·40	17.246·57	107.734·90
Ваљевски-Valjevo	26.201·78	33.133·77	421·52	1.751·26	950·16	62.458·49	695·75	14.267·40	29.445·53	106.867·17
Врањски-Vranja	24.727·09	54.654·86	191·98	1.122·42	2.465·91	83.162·26	5.309·27	1.228·75	20.925·11	110.625·39
Крагујевачки-Kragujevac	37.548·14	40.610·96	608·95	1.731·34	521·71	81.021·10	1.318·30	18.262·48	21.285·76	121.887·64
Крајински-Krajina	25.459·03	25.840·15	281·93	1.256·95	398·21	53.236·27	4.416·51	1.577·61	16.997·51	76.227·90
Крушевачки-Kruševac	28.184·71	22.747·73	414·85	1.129·58	766·33	53.243·20	2.352·84	8.717·04	12.508·55	76.821·63
Моравски-Morava	51.606·87	38.358·61	1.506·84	1.556·86	946·45	93.975·63	1.759·15	9.655·76	16.369·57	121.760·11
Нишки-Niš	29.886·51	46.717·82	423·85	1.357·59	1.071·80	79.457·57	5.112·21	2.848·97	13.667·99	101.086·74
Пиротски-Pirot	13.504·22	26.841·50	155·71	426·67	443·65	41.371·75	2.906·33	548·11	11.755·64	56.581·83
Подрински-Podrinje	45.900·40	67.840·64	657·72	1.862·81	1.021·41	117.282·98	647·51	19.327·57	24.705·42	161.963·48
Пожаревачки-Požarevac	83.237·87	46.921·87	595·34	2.128·58	1.663·38	134.547·04	1.278·45	14.655·84	31.022·31	181.503·64
Руднички-Rudnik	12.240·65	11.204·72	215·77	1.091·47	437·90	25.190·51	425·67	9.194·60	16.150·63	50.961·41
Смедеревски-Smederevo	41.790·59	36.283·46	579·55	1.126·85	330·52	80.110·97	941·29	3.277·47	10.977·76	95.307·49
Тимочки-Timok	33.385·38	39.015·58	484·89	1.074·65	816·38	74.776·88	3.693·40	13.282·28	20.438·39	112.190·95
Топлички-Toplica	15.181·80	32.182·58	533·35	1.493·99	829·24	50.220·96	2.153·34	1.601·21	11.540·49	65.516·00
Ужички-Užice	15.197·82	20.989·92	317·22	1.915·90	1.079·64	39.500·50	13·34	9.360·80	22.908·96	71.783·60
Чачански-Čačak	13.493·94	17.629·43	388·44	1.326·55	750·98	33.589·34	1.393·15	8.272·09	23.007·50	66.262·08
Београд-La ville de Belgrade	480·90	442·50	—	55·75	—	979·15	103·53	1·00	276·70	1.360·38
Свега-Total	533.828·17	602.342·38	8.508·67	24.465·38	14.959·32	1,184.098·92	34.886·65	146.226·38	321.230·39	1,686.442·34
1902	524.552·52	562.967·36	7.565·50	23.168·86	15.029·75	1,133.283·99	36.519·05	125.174·59	311.917·17	1,606.894·80

9. Главни преглед жетвенога приноса — 9. Tableau général du rendement de la récolte

ОКРУЗИ DÉPARTEMENTS DE	Жетвени принос у товарима — Rendement de la récolte en quintaux métriques de									
	кукуруза-maïs	хлебних жита céréales	варива-légumes	баштенских усе- ва и кромира produits du jar- din et pommes de terre	трговинских биљака-plantés industrielles	вина-vin	шљива-prunes	осталог воћа autres fruits	сена и детелине foin et trèfle	сламе-paille
	1	2	3	4	5	6	7	8	9	10
Београдски-Belgrade	351.304	409.091	32.160	84.879	1.687	3.732	150.575	23.224	365.113	260.443
Ваљевски-Valjevo	224.268	288.925	21.413	71.739	3.676	5.321	138.793	43.459	472.426	202.656
Врањски-Vranja	191.587	302.298	11.789	46.970	12.757	20.846	23.319	64.753	335.682	367.283
Крагујевачки-Kragujevac	356.150	324.354	23.398	56.748	2.563	17.897	107.109	32.218	467.239	247.242
Крајински-Krajina	185.401	171.310	5.940	40.738	1.856	38.635	11.164	26.200	208.512	141.213
Крушевачки-Kruševac	281.575	159.559	37.505	56.418	3.968	10.452	51.844	124.072	251.113	199.223
Моравски-Morava	560.522	328.947	28.963	87.659	3.317	8.937	138.189	98.263	345.872	255.731
Нишки-Niš	244.795	337.026	12.461	35.818	4.317	7.092	27.308	19.834	261.607	277.979
Пиротски-Pirot	70.669	141.581	3.184	9.184	766	8.642	4.906	15.637	111.844	135.960
Подрински-Podrinje	444.816	639.690	21.851	52.044	4.104	3.722	194.258	74.473	367.658	577.042
Пожаревачки-Požarevac	813.820	354.203	31.203	91.460	11.882	19.411	275.900	42.333	733.051	300.378
Руднички-Rudnik	114.728	86.404	11.873	37.213	1.357	3.788	213.660	45.505	281.246	74.138
Смедеревски-Smederevo	538.800	370.979	24.724	69.636	1.716	35.952	26.415	11.206	250.852	318.444
Тимочки-Timok	233.443	243.281	10.332	37.623	3.140	16.058	18.746	11.344	287.946	229.219
Топлички-Toplica	132.584	276.321	8.433	45.798	3.852	3.450	42.622	50.598	183.145	271.643
Ужички-Užice	88.992	126.507	12.602	49.906	2.205	56	446.808	44.864	270.773	113.087
Чачански-Čačak	107.567	97.364	11.516	28.982	1.578	21.894	371.924	16.336	365.046	110.879
Београд-La ville de Belgrade	6.820	5.050	23	6.022	—	846	—	—	19.797	2.899
Свега-Total	4,947.841	4,662.890	309.370	908.837	64.741	226.731	2,243.540	744.319	5,578.922	4,085.459
1902	4,672.848	4,764.397	252.609	869.564	66.184	231.929	4,683.898	585.352	5,087.779	3,083.152

10. Главни преглед вредности жетвенога приноса — 10. Tableau général de la valeur du rendement de la récolte

ОКРУЗИ DÉPARTEMENTS DE	Вредност приноса у динарима — Valeur du rendement de la récolte en francs de										
	кукуруза-мајс	хлебних жита céréales	варива-légumes	баштенских усева и кромпир produits du jardin et pommes de terre	трговинских биљака-plantés industrielles	вина-vin	шљива-prunes	осталог воћа autres fruits	сена и детелине foin et trèfle	сламе-paille	уопште en général
	1	2	3	4	5	6	7	8	9	10	11
Београдски-Belgrade . . .	3,611.405	4,778.885	753.417	870.230	88.543	286.100	1,818.946	580.364	1,840.169	593.810	15,221.869
Ваљевски-Valjevo . . .	1,771.717	3,226.134	454.461	880.308	388.124	516.124	1,415.689	694.878	1,998.362	472.188	11,817.985
Врањски-Vranja	2,394.838	3,300.909	198.981	306.514	937.792	937.770	208.472	819.860	2,302.779	1,212.034	12,619.949
Крагујевачки-Kragujevac	3,917.650	3,521.053	387.478	499.838	174.616	1,096.235	990.758	511.090	2,387.591	640.357	14,126.666
Крајински-Krajina	2,148.798	1,935.142	137.855	368.319	101.508	2,569.226	131.177	436.030	1,092.603	578.973	9,499.631
Крушевачки-Kruševac . . .	3,601.344	1,643.814	660.421	463.818	249.180	680.987	528.290	1,225.995	1,170.187	557.824	10,781.860
Моравски-Morava	6,036.822	3,316.823	445.494	672.357	171.599	584.031	1,619.575	1,289.143	1,846.957	695.588	16,678.389
Нишки-Niš	2,883.685	2,910.618	235.455	296.541	263.627	485.827	225.191	280.081	1,368.205	711.626	9,660.856
Пиротски-Pirot	901.030	1,526.073	57.770	70.819	49.644	519.711	63.778	265.182	653.068	297.752	4,440.827
Подрински-Podrinje	5,355.585	7,171.170	425.346	570.997	487.152	323.741	2,045.537	1,240.049	1,955.940	1,286.426	20,861.943
Пољаревачки-Požarevac	8,056.818	3,753.155	484.246	704.271	925.760	1,264.611	2,223.754	758.102	3,254.747	372.847	21,798.311
Руднички-Rudnik	1,508.673	952.721	242.617	1,214.575	100.522	193.599	1,254.184	1,066.380	1,231.045	183.862	7,948.178
Смедеревски-Smederevo . . .	5,533.476	4,311.545	361.834	597.245	159.153	2,193.188	361.621	125.537	1,010.933	716.499	15,371.031
Тимочки-Timok	2,560.870	2,421.667	177.414	340.461	203.271	849.175	140.595	235.401	1,396.538	382.216	8,707.608
Топлички-Toplica	1,605.592	2,798.953	171.311	406.095	299.921	188.254	346.517	561.743	835.142	608.482	7,822.010
Ужички-Užice	1,433.661	1,617.003	233.544	405.710	215.026	3.640	2,533.401	532.116	1,686.916	297.419	8,958.436
Чачански-Čačak	1,547.889	1,108.094	219.831	271.878	125.223	1,289.542	2,365.437	227.401	1,620.805	256.130	9,032.230
Београд-La ville de Belgrade	70.792	53.645	475	72.014	—	60.912	—	—	100.173	6.233	364.244
Свега-Total	54,940.645	50,347.404	5,647.950	9,011.990	4,940.661	14,042.673	18,272.922	10,849.352	27,752.160	9,870.266	205,676.023
1902	51,098.222	57,953.430	3,911.725	8,499.574	4,983.787	14,762.582	26,399.041	8,972.426	23,702.582	7,345.530	207,628.899

11. Штете од града — 11. Ravages causés par la grêle

ОКРУЗИ DÉPARTEMENTS DE	Број — Nombre des					Оштећена површина у хектарима Superficie endomma- gée en hectares	Причињена штета у динарима Montant du dommage en francs	
	дана с градом jours de grêle	места у којима је био град - lieux où la grêle a été						
		врло јак très forte	јак-forte	средњи moyenne	слаб- faible			у опште en général
1	2	3	4	5	6	7	8	
а. Преглед по окрузима — a. Tableau par départements								
Београдски-Belgrade	4	1	3	3	1	8	4.356	476.200
Ваљевски-Valjevo	6	4	3	6	1	14	12.617	544.100
Врањски-Vranja	5	2	3	2	2	9	2.540	599.800
Крагујевачки-Kragujevac	2	1	2	3	—	6	1.550	333.000
Крајински-Krajina	9	1	2	6	3	12	1.496	70.550
Крушевачки-Kruševac	8	3	5	4	2	14	3.352	313.200
Моравски-Morava	4	1	2	1	1	5	1.940	361.300
Нишки-Niš	5	1	3	3	—	7	1.866	39.210
Пиротски-Pirot	3	2	6	5	—	13	3.890	112.580
Подрински-Podrinje	1	—	2	3	1	6	1.342	65.840
Пожаревачки-Požarevac	9	—	4	2	5	11	1.330	39.000
Руднички-Rudnik	5	2	—	3	—	5	1.306	86.000
Смедеревски-Smederevo	9	6	1	9	3	19	2.876	234.470
Тимочки-Timok	6	1	3	5	—	9	2.773	65.450
Топлички-Toplica	2	1	5	—	1	7	675	60.920
Ужички-Užice	7	8	8	2	1	19	11.236	448.850
Чачански-Čačak	9	7	4	8	4	23	5.417	218.250
Свега-Total	94	41	56	65	25	187	60.562	4.068.720
б. Преглед по месецима — b. Tableau par mois								
Март-Mars	3	—	2	1	—	3	150	7.100
Април-Avril	6	—	2	3	3	8	1.806	304.200
Мај-Mai	14	13	19	25	11	68	26.700	1,611.410
Јуни-Juin	7	21	20	25	7	73	21.040	1,291.220
Јули-Juillet	5	7	13	11	4	35	10.866	854.790
Август-Août	—	—	—	—	—	—	—	—
Септембар-Septembre	—	—	—	—	—	—	—	—
Свега-Total	35	41	56	65	25	187	60.562	4.068.720
1902	48	54	93	100	74	321	170.952	11,746.598
1901	54	173	198	167	92	630	136.783	9,958.139
1900	35	212	363	196	35	806	174.070	13,460.497
1899	45	107	176	133	38	454	90.231	8,828.527
1898	38	195	291	221	48	755	155.756	14,429.179
1897	46	118	150	83	8	359	83.537	5,398.830
1896	53	140	285	222	31	678	213.532	12,923.587
1895	44	168	413	199	53	833	278.316	17,156.121
1894	32	71	162	97	18	348	132.585	7,798.931
1893	46	53	114	110	17	294	84.133	6,136.418
1892	52	174	211	265	48	698	184.112	17,157.620
1891	42	154	162	71	16	403	125.872	6,444.185
1890	45	112	180	83	22	397	158.790	9,055.819
1889	45	115	193	211	55	574	162.579	8,673.686

13. Вредност штете од града — 13. Valeur du dommage causé par la grêle

МЕСЕЦ MOIS	Целокупна штета причињена градом у динарима — Montant total du dommage causé par la grêle en francs											
	1903	1902	1901	1900	1899	1898	1897	1896	1895	1894	свега total	просечно moyenne
	1	2	3	4	5	6	7	8	9	10	11	12
Март-Mars . . .	7.100	—	—	—	—	—	12.000	—	—	—	19.100	1.910
Април-Avril . . .	304.200	188.235	30.000	1.209.549	1.600	117.500	453.080	9.000	73.500	225.055	2.611.719	261.172
Мај-Mai	1.611.410	1.876.512	1.229.953	2.017.148	2.716.628	7.268.867	471.770	1.462.346	7.434.427	3.466.460	29.555.521	2.955.552
Јуни-Juin	1.291.220	1.018.670	6.997.486	2.470.615	1.397.495	747.115	1.756.065	3.309.005	4.225.504	387.300	23.600.475	2.360.048
Јули-Juillet . . .	854.790	8.632.681	1.653.500	3.101.389	4.666.888	6.293.197	1.967.015	7.603.346	4.705.483	3.706.116	43.184.405	4.318.440
Август-Août . . .	—	28.500	40.400	4.661.796	45.916	—	719.230	539.890	717.207	—	6.752.939	675.294
Септембар-Septembre	—	2.000	6.800	—	—	—	19.670	—	—	—	28.470	2.847
Октобар-October	—	—	—	—	—	2.500	—	—	—	14.000	16.500	1.650
Свега-Total . . .	4.068.720	11.746.598	9.958.139	13.460.497	8.828.527	14.429.179	5.398.830	12.923.587	17.156.121	7.798.931	105.769.129	10.576.913
Од укупне штете долазило је просечно на једно место динара — Moyenne du dommage par endroit en francs												
Март-Mars	2.367	—	—	—	—	—	4.000	—	—	—	2.122	1.910
Април-Avril	38.025	14.480	30.000	10.338	800	5.595	9.439	1.000	4.594	12.503	10.447	10.447
Мај-Mai	23.697	19.963	8.292	17.540	15.613	18.979	10.484	14.771	16.091	27.082	17.234	17.225
Јуни-Juin	17.688	22.145	23.094	13.880	17.690	10.673	12.367	25.651	22.357	32.275	19.329	19.345
Јули-Juillet	24.423	53.288	10.399	16.585	24.824	22.556	24.588	19.596	33.372	19.713	23.898	23.859
Август-Août	—	5.700	2.370	22.305	4.174	—	18.927	10.187	28.688	—	18.863	18.758
Септембар-Septembre	—	2.000	2.267	—	—	—	6.557	—	—	—	4.067	2.847
Октобар-October	—	—	—	—	—	1.250	—	—	—	7.000	4.125	1.650
Свега-Total . . .	21.758	36.594	15.807	16.700	19.446	19.111	15.039	19.061	20.596	22.411	19.693	19.696

14. Штета од поплаве — 14. Dommage causé par les débordements

ОКРУЗИ DÉPARTEMENTS DE	Б р о ј Nombre des		Оштећена површина у хектарима Superficie endommagée en hectares	Причињена штета Montant du dommage	Просечно на једно место Dommage moyen par lieu
	Дана с полавом jours pendant lesquels ont duré les effets des débordements	оштећених места lieux endommagés			
	1	2	3	4	5
а. По окрузима — a. Par départements					
Београдски-Belgrade	8	11	850	210.000	19.091
Ваљевски-Valjevo	2	4	1.029	50.000	12.500
Врањски-Vranja	—	—	—	—	—
Крагујевачки-Kragujevac	4	8	625	131.500	16.438
Крајински-Krajina	—	—	—	—	—
Крушевачки-Kruševac	2	4	368	65.000	16.250
Моравски-Morava	1	1	80	6.000	6.000
Нишки-Niš	1	1	500	10.000	10.000
Пиротски-Pirot	—	—	—	—	—
Подрински-Podrinje	—	—	—	—	—
Пожаревачки-Požarevac	5	6	392	15.000	2.500
Руднички-Rudnik	2	1	100	5	5
Смедеревски-Smederevo	2	1	150	15.000	15.000
Тимочки-Timok	—	—	—	—	—
Топлички-Toplica	—	—	—	—	—
Ужички-Užice	4	5	265	37.000	7.400
Чачански-Čačak	6	11	3.010	93.000	8.455
Свега-Total	37	53	7.369	632.505	11.934
б. По месецима — b. Par mois					
Март-Mars	2	3	300	2.000	667
Мај-Mai	5	12	1.147	109.000	9.083
Јуни-Juin	7	34	4.953	435.505	12.809
Јули-Juillet	2	4	969	86.000	21.500
Свега-Total	16	53	7.369	632.505	11.934
1902	7	29	3.575	164.610	5.676
1901	27	229	150.053	1,993.862	8.710
1900	34	174	17.517	1,245.046	7.155
1899	11	49	4.546	367.357	7.499
1898	6	25	18.933	98.840	3.954
1897	38	250	52.739	6,871.783	27.487
1896	2	1	265	13.550	6.775

15. ПОЉОПРИВРЕДНЕ УСТАНОВЕ

15. ÉTABLISSEMENTS AGRONOMIQUES

I

Државно добро и економија у Топчидеру — *Domaine de l'Etat et ferme-modèle à Topčider*

Овај завод установљен је 1849 године, а у почетку била је овде и *Земљоделско-шумарска Школа*. Главни циљ овога завода је: да рационалним обрађивањем свога имања служи за углед у овоме погледу својој ближој околини, а друго: да се преко овог завода државном помоћу и стручним руководством унесе у народ одличније и признатије стране врсте усева, благородније расе свих врста стоке и живине као и признатих сората воћа, по претходном огледном гајењу на овом добру.

Топчидерска домена има 380 хектара земље. Под разним усевима има 72 хектара, под ливадама и пашњацима 120, под воћњаком и воћним расадником 20, под виноградима и лозним расадницима 15, под шумом, парковима, каменим мајданима итд. 192 хектара. Из воћног расадника продаје се годишње 20.000 садница разнога благородног воћа, шибља и дрвећа. Све пољске и остале послове раде осуђеници из београдскога казненог завода.

При овом заводу од 1900 год. установљена је и стручна Плетарска Школа с трогодишњим течајем у коју се примају младићи из свију крајева Србије као државни и приватни питомци на изучавање плетарског заната. У овој школи се израђују поред корнарских предмета за разне пољопривредне потребе и разни финији предмети из области занатске радиности.

Уједно Топчидер још служи и као једино место за излет београдске публике, ради чега се одржавају пространи паркови и стакларе за цвећарство.

Топчидерска економија имала је:

ГОДИНЕ	ПРИХОДА			ИЗДАТАКА			ГОДИНЕ	ПРИХОДА			ИЗДАТАКА		
	Д	И	Н	А	Р	А		Д	И	Н	А	Р	А
1894 . . .	31.347	42		27.842	11		1899 . . .	51.240	00		76.258	67	
1895 . . .	56.891	20		67.020	21		1900 . . .	54.000	00		65.929	61	
1896 . . .	31.979	60		64.485	00		1901 . . .	69.774	86	¹	9.322	34	²
1897 . . .	37.925	91		65.642	98		1902 . . .	77.573	03		75.683	24	
1898 . . .	47.404	19		65.903	31		1903 . . .	89.092	55		71.807	47	

II

Ратарска Школа у Краљеву — *Ecole d'agriculture à Kraljevo*

Ова школа установљена је 1882 године у циљу да својим ученицима да потребну теоријску и практичну спрему за ратарство и сточарство.

¹ Ово је бруто приход, а из истога подмирују се издатци на издржавање економије.

² Ово је само плата указног особља.

Ратарска Школа има за своју потребу 78·04 хектара земље. Од овога простора долази 47·56 хектара на орницу; 7·20 хектара на ливаде и пашњаке; 5 хектара на баште и градину; 4·47 хектара на винограде; 10·76 хектара на воћњаке и 3·05 хектара је под шумом.

Од приплодне стоке имала је школа на крају 1903 године 1 кобилу, 1 ждренца, 3 нераста, 5 крмача, 25 прасади. За пољске радове: 10 волова и 3 коња.

У школском пчеланику има 30 кошница (ђерзонака) и 4 вршкарс, а сваке године гаје се и свилене бубе ради поуке ученика.

У 1903 години било је у школи 92 ученика и то у I разреду 24, у II разреду 29 и у III разреду 39 ученика. Од ових ученика имало је 87 државно издржање, а 5 је било приватних. Ученици раде све пољске послове под надзором економа и стручних наставника.

У школској башти смештена је и метеоролошка станица другог реда.

Издатак на ову школу износио је године:

1894	45.733·53 динара	1899	64.660·70 динара
1895	66.252·63 »	1900	61.608·70 »
1896	57.087·69 »	1901	61.757·66 »
1897	51.161·99 »	1902	56.077·23 »
1898	57.682·44 »	1903	42.017·33 »

III

Виноградарско-воћарска школа у Букову — Ecole viticole et pépiniériste à Bukovo

Ова школа установљена је 1891 године, а налази се у близини манастира Букова и југозападно од Неготина.

Главни је задатак ове школе практично и теоријско образовање својих питомаца по свима гранама пољске привреде и производња и умножавања америчке лозе и каламљење благородног воћа.

Школа има 292·24 хектара земље. Од ове површине долази: 40·45 хектара на расаднике америчке лозе, винограде и приоришта; 2·55 на воћне расаднике, а на воћњак 6·76; на њиве, ливаде и детелишта 78·06 (Балеј 29·50 и Косно Грло 45·34 хектара), на баште 0·12, на шуме 86·00 и на врбак и рит 78·30 хектара. Покрај ових установа школа има и своје радионице: качарску, столарску и ковачку, у којима се израђују потребни предмети и врше оправке пољопривредних справа. Преко зиме вежбају се питомци у тим радионицама.

У лозном расаднику произведено је 1903 године резница разних врста 737.340, приорака 59.820 и окаламљене лозе 137.519.

У виноградама добивено је 1903 године преко 44.129 килограма грозђа; од ове количине продато је 9.927 кгр., а од остатка произведено је на 28.167 литара које белог које црног вина.

У воћном расаднику 1903 године произведено је: 3.640 окаламљених воћака, 2.130 садница и 55.496 младица.

Од приплодне стоке има: 4 бика и 4 краве, 4 нераста и 8 крмача.

За пољске радове има школа 1 коња, 5 кобила, и 2 пара волова.

1903 год. у сва три разреда било је 80 ученика, од ових свршило је ову школу 36 ученика.

Из државне касе издато је на издржавање ове школе :

1894 године	94.471·27 динара	1899 године	96.591·10 динара
1895 »	78.323·24 »	1900 »	64.096·30 »
1896 »	110.826·50 »	1901 »	44.619·02 »
1897 »	115.103·45 »	1902 »	78.996·30 »
1898 »	92.112·00 »	1903 »	72.673·68 »

У Букову постоји метеоролошка станица II реда.

IV

Пољопривредне станице — Stations agronomiques

У 1903 години биле су три пољопривредне станице, и то: у *Лесковцу*, *Ђуприји* и *Шабцу*. Ђупријска станица основана је 1899 године, шабачка 1900 а лесковачка 1901 године.

Земље има на расположењу станица и то:

	лесковачка	ђупријска	шабачка
	х	е	к
	т	а	р
	а	р	а
за усеве	53·74	62·00	50·00
» градину	1·40	4·00	1·80
» воћњак	—	2·00	5·00
» виноград	1·50	2·00	—
» ливаду	5·96	8·00	6·00
» шуме и друге земље	1·40	4·00	7·50
Свега	64·00	82·00	70·30

У 1903 години произведено је у станици шабачкој пшенице 31.233, јечма 12.974, овса 14.003, кукуруза 10.114, кромпира 3.500, сточне рече 40.000, сена од детелине и грахорице 15.550 килограма. Из друге две станице нису поднесени податци о производњи.

Од стоке имала је станица

	лесковачка	ђупријска	шабачка
волова	6	—	—
крава	4	—	2
бикова	3	—	1
телади	—	—	1
кобила	3	15	5
ждребади	2		—
свиња	20	90	—
оваца	—	80	—

Године 1903 имала је станица

	лесковачка	ђупријска	шабачка
	д	н	р
	и	а	а
прихода	19.577·00	?	12.032·73
издатка	16.913·93	?	12.047·46

Ђупријска пољопривредна станица има практичну пољопривредну школу, у којој је 1903 године било 48 питомца, који обрађују имање ове станице

Лозни и воћни расадници — Pépinières viticole et d'arbres fruitiers

На крају 1903 године било је свега *седам* лозних расадника. Од ових била су три државна (у Топчидеру, Нишу и Смедереву), три окружна (јагодински, крагујевачки и чачански), и један — жупски — је био срески. Установљени су :

	године		године
Смедеревски	1883	Жупски	1895
Топчидерски	1893	Јагодински	1898
Нишки	1894	Чачански	1903
Крагујевачки	1894		

Воћних расадника било је *девет* и сви су били срески. Установљени су :

	године		године
масурички	1898	нишки	1900
рачански	1899	звишки	1901
јасенички (краг.)	»	белоаланачки	1902
пољанички	1900	моравски (пожар.)	1903
левачки	»		

Лозних и воћних расадника уједно било је свега *четрдесет и три*. Сви ти расадници били су срески, а установљени су :

	године		године
деспотовачки	1899	таковски	1900
алексиначки	»	тимочки	»
сврљишки	»	трнавски	»
јадрански	»	колубарски (ваљевски)	1901
голубачки	»	тамнавски	»
рајски	»	лесковачки	»
јасенички (смед.)	»	кључки	»
орашки	»	копаонички	»
пожешки	»	ражањски	»
посавски (београд.)	1900	нишки	»
власотиначки	»	посавотамнавски	»
гружански	»	млавски	»
крагујевачки	»	пожаревачки	»
леценички	»	хомољски	»
трстенички	1901	бољевачки	»
поречки	»	заглавски	»
расински	»	добрички	»
белички	»	космајски	1902
параћински	»	жупски	»
ресавски	»	грочански	»
бањски	1900	темнићски	»

Под лозним расадницима било је 235·00 хектара, под воћним 250·92 а под лозним и воћним у опште 485·92 хектара.

Број сталног особља у свима расадницама износио је 145 а надница на радове у њима утрошено је свега 98.793.

Колико је било расадника у појединим окрузима види се из следећег прегледа.

ОКРУЗИ DÉPARTEMENTS DE	Број расадника- Nombre des pépinières				Површина у хек- тарима расадника Superficie en hec- tares des pépinières			Број Nombre des		Приходи Recettes	Издаци Dépenses
	државних- de l'état	окупних- départementales	среских- d'arrondissements	у опште- en général	лозних- de vigne	воћних- des arbres fruitiers	у опште en général	особље- serviteurs	употребљених на- лица- employés		
										10	11
Београдски-Belgrade . . .	1	—	3	4	12·36	10·28	22·64	9	8.446	22.473·15	19.469·30
Ваљевски-Valjevo . . .	—	—	2	2	2·81	8·71	11·52	4	922	4.863·45	3.839·79
Врањски-Vranja . . .	—	—	4	4	4·65	14·73	19·38	9	3.544	16.275·89	15.876·36
Крагујевачки-Kragujevac . . .	—	1	4	5	14·91	26·74	41·65	13	8.510	33.320·56	26.192·81
Крајински-Krajina . . .	—	—	2	2	2·38	8·51	10·89	7	2.381	7.233·52	6.266·28
Крушевачки-Kruševac . . .	—	—	6	6	26·87	21·51	48·38	18	7.783	52.219·66	37.822·80
Моравски-Morava . . .	—	1	6	7	52·02	26·95	78·97	19	17.969	76.555·90	48.812·87
Нишки-Niš . . .	1	—	4	5	39·41	15·74	55·15	17	15.398	52.332·85	48.939·29
Пиротски-Pirot . . .	—	—	2	2	—	10·63	10·63	5	1.602	9.021·22	10.904·67
Подрински-Podrinje . . .	—	—	2	2	6·62	8·96	15·58	4	2.378	10.756·27	8.678·36
Пожаревачки-Požarevac . . .	—	—	7	7	13·13	30·27	43·40	14	7.376	63.814·08	42.607·82
Руднички-Rudnik . . .	—	—	1	1	1·02	0·95	1·97	2	988	6.481·37	2.739·54
Смедеревски-Smederevo . . .	1	—	2	3	16·35	11·42	27·77	9	8.146	18.953·48	21.261·56
Тимочки-Timok . . .	—	—	3	3	3·95	8·75	12·70	5	2.122	16.708·25	14.849·18
Топлички-Toplica . . .	—	—	1	1	5·00	6·75	11·75	3	3.395	5.717·19	5.331·95
Ужички-Užice . . .	—	—	2	2	26·40	35·97	62·37	4	1.929	10.679·63	7.279·89
Чачански-Čačak . . .	—	1	1	2	7·12	4·05	11·17	3	5.904	6.914·95	4.538·54
Свега-Total . . .	3	3	52	58	235·00	250·92	485·92	145	98.793	414.321·42	325.411·01

Просечно долази на један расадник по 8·43 хектара земље. Просечни годишњи приход једнога расадника износио је 7.160·72 а издатак 5.612·26 динара. Приходи су били посебице ови :

од приреза	271.459·19	дин.	за воће	50·10	дин.
за воће	23.405·00	»	» грожђе	9.761·66	»
за дозу	40.831·78	»	од разног	68.813·69	»

Издаци су били посебице ови :

на плате	86.679·96	дин.	на зградае	9.197·00	дин.
» наднице	100.218·89	»	остаде трошкове	117.386·94	»
» трап за дозе	969·65	»	Министарству Привреде	10.958·57	»

У свима лозним расадницима

зрелих калемова	385.740	произведено је	продајо је
зелених »	25.019		
пропрака	1.003.181		
резница	7.256.515		
			313.642
			9.211
			763.710
			3.064.720

У виноградима — матичњацама свих лозних расадника било је свега 450.641 чокот, а грозђа је добијено 176.992 килограма.

На крају 1903 године било је у свима воћним расадницима садница

	обрађених	необрађених	у опште
јабука	272.158	324.732	596.890
крушака	94.257	244.928	339.185
трешања	55.405	97.401	152.806
марела и вишања	9.769	11.205	20.974
шљива	69.251	187.964	257.215
кајсија	15.523	2.925	18.448
бресака	5.818	5.725	11.543
ораха	88.587	34.189	122.776
дудова	200.110	192.893	393.003
дуња	6.237	7.295	13.532
бадема	640	4.075	4.715
мушмула	846	100	946
других	4.536	7.333	11.869

У течају 1903 године садница је

	продато	издато бесплатно	издато у опште
јабука	67.412	866	68.278
крушака	33.853	134	33.987
трешања	25.171	30	25.201
марела и вишања	1.098	32	1.130
шљива	52.135	230	52.365
кајсија	2.935	11	2.946
бресака	1.101	54	1.155
ораха	20.932	2.515	23.447
дудова	48.663	126.253	174.916
дуња	1.256	4	1.260
бадема	134	—	134
мушмула	185	—	185
других	8.690	12	8.702

Од старих плодних дрвета било је у расаднику на крају 1903 године:

јабука	3.799	ораха	45
крушака	1.275	дудова	205
трешања	820	дуња	274
марела и вишања	190	бадема	22
шљива	2.788	мушмула	13
кајсија	486	осталих	434
бресака	524		

У воћним расадницима гаји се и шумско и украсно дрвеће у знатном броју. На крају 1903 године било је у свима расадницима:

јела	32.954	чалије	250
смрче	66.068	врба	4.556
бора	19.254	тује	2.899
јавора	25.688	јасена	450
липа	1.300	ариша	2.407
багрема	206.791	других	59.860
гледичије	320.175		

У течају 1903 године из свих расадника

	продато је	издато бесплато	издато у опште
јела	929	—	929
смрче	4.463	19	4.482
бора	2.539	35	2.574
јавора	5.509	1.000	6.509
липа	—	—	—
багрема	60.120	26.500	86.620
гледичије	83.950	5.950	89.900
чалије	200	—	200
врба	—	—	—
тује	111	—	111
јасена	—	—	—
ариша	32	12	44
других	2 035	3.120	5.155



V

СВИЛАРСТВО — SÉRICICULTURE

Гајење свилобуба — Culture des vers à soie
а. Одраживачи свилобуба — а. Sériculteurs

ОКРУЗИ DÉPARTEMENTS DE	Број одгајивача по занимању — Nombre de sériculteurs par professions																		
	свештеника prêtres		чиновника employés		наставника instituteurs		осталих јавних службеника agents publics		трговаца commerçants		занатлија artisans		земљорадника agriculteurs		осталих autres		у опште en général		
	мушких hommes	женских femmes	мушких hommes	женских femmes	мушких hommes	женских femmes	мушких hommes	женских femmes	мушких hommes	женских femmes	мушких hommes	женских femmes	мушких hommes	женских femmes	мушких hommes	женских femmes	мушких hommes	женских femmes	свега total
	1	2	3	4	5	6	7	8	9	10	11	12	13	14	15	16	17	18	19
Београдски-Belgrade	—	—	1	—	1	2	—	—	1	—	2	—	16	5	—	—	21	7	28
Ваљевски-Valjevo	—	—	—	1	2	1	—	—	—	—	—	—	12	2	3	—	17	4	21
Врањски-Vranja	—	—	—	1	5	—	—	—	36	—	25	1	156	30	16	7	249	42	291
Крагујевачки-Kragujevac	—	1	3	—	3	2	—	—	11	—	—	1	474	81	3	3	496	88	584
Крајински-Krajina	—	—	—	—	1	—	—	—	—	—	—	—	10	6	—	4	11	10	21
Крушевачки-Kruševac	3	—	1	—	5	2	—	—	4	1	8	—	830	35	4	9	858	47	905
Моравски-Morava	—	—	—	—	6	1	—	—	9	1	13	2	940	70	17	44	986	118	1.104
Нишки-Niš	—	1	2	—	5	—	—	—	2	—	16	—	57	10	13	36	96	47	143
Пиротски-Pirot	—	—	1	—	2	—	—	—	6	—	4	1	2	2	2	—	17	3	20
Подрински-Podrinje	2	—	1	—	13	1	—	—	3	1	3	1	128	81	8	16	158	100	258
Пожаревачки-Požarevac	5	—	2	—	8	4	—	—	4	2	11	—	479	63	10	9	521	79	600
Руднички-Rudnik	—	1	—	—	2	—	—	—	1	—	—	—	4	4	—	—	7	5	12
Смедеревски-Smederevo	1	—	1	—	9	2	—	—	3	—	6	—	489	48	4	11	514	61	575
Тимочки-Timok	1	—	1	—	3	1	—	—	7	—	9	—	70	36	12	5	105	42	147
Топлички-Toplica	—	—	—	—	—	—	—	—	—	—	3	—	1	—	—	—	4	—	4
Ужички-Užice	—	—	—	—	—	—	—	—	—	—	—	—	—	—	—	—	—	—	—
Чачански-Čačak	—	—	—	—	—	—	—	—	—	—	—	—	9	—	2	2	11	2	13
Београд-La ville de Belgrade	—	—	1	—	—	—	—	—	1	—	—	—	—	—	6	—	8	—	8
По варошима-Dans les villes	1	—	13	2	5	1	—	—	68	6	77	5	297	94	74	138	541	246	787
По селима-Dans les villages	11	3	1	—	60	15	—	—	20	2	23	1	3.380	379	26	8	3.538	409	3.947
Свега-Total	12	3	14	2	65	16	23	1	88	8	100	6	3.677	473	100	146	4.079	655	4.734
1902	19	2	4	—	79	18	—	—	115	10	175	12	4.033	445	131	151	4.602	639	5.241

6. Семе и дудови — b. Graines et mûriers

ОКРУЗИ DÉPARTEMENTS DE	Број одгајивача — Nombre des sériciculteurs								Број дудова — Nombre des mûriers					
	који су добили семе-qui ont reçu des graines		који су имали свога семена-qui ont eu leurs propres graines	у опште-еn général	који раде овај посао-s'occupant de ce travail		који имају ayant		који немају дудова qui non pas de mûriers	у расаднику dans la pépi- nière		ван расадника hors de la pé- pinière		свега-total
	од Пољопривред- ног Друштва de la Société d'Agriculture	с друге стра- не d'autre part			први пут pour la pre- mière fois	од дужег вре- мена-depuis longtemps	својих дудо- ва-leurs mû- riers	свој расадник дудова leurs pépinières de mûriers		садника rejetons	ста-ри-х vieux	мла-ди-х jeunes	ста-ри-х vieux	
			1	2					3					4
Београдски-Belgrade	—	28	—	28	27	1	18	—	10	—	—	59	94	153
Ваљевски-Valjevo	—	17	4	21	12	9	14	—	7	—	—	77	89	166
Врањски-Vranja	3	258	30	291	143	148	163	—	128	—	—	146	418	564
Крагујевачки-Kragujevac	—	556	28	584	339	245	538	2	44	40	—	1.630	3.402	5.072
Крајински-Krajina	—	7	14	21	5	16	15	—	6	—	—	27	153	180
Крушевачки-Kruševac	—	901	4	905	260	645	796	2	107	4	10	2.357	4.438	6.809
Моравски-Morava	—	1.098	6	1.104	227	877	967	1	136	120	—	3.411	6.915	10.446
Нишки-Niš	1	136	6	143	79	64	77	2	64	48	—	184	130	362
Пиротски-Pirot	—	5	15	20	5	15	15	—	5	—	—	49	15	64
Подрински-Podrinje	11	246	1	258	165	93	186	2	70	30	28	586	1.599	2.243
Пожаревачки-Požarevac	7	589	4	600	184	416	472	5	123	2.045	100	1.965	4.623	8.733
Руднички-Rudnik	—	10	2	12	4	8	10	—	2	—	—	77	43	120
Смедеревски-Smederevo	—	573	2	575	206	369	400	1	174	—	6	2.046	2.500	4.552
Тимочки-Timok	59	79	9	147	97	50	114	—	33	—	—	223	266	489
Топлички-Toplica	—	—	4	4	—	4	3	—	1	—	—	4	—	4
Ужички-Užice	—	—	—	—	—	—	—	—	—	—	—	—	—	—
Чачански-Čačak	—	13	—	13	5	8	5	1	7	10	20	6	28	64
Београд-La ville de Belgrade	6	2	—	8	6	2	1	—	7	—	—	50	—	50
По варошима-Dans les villes	33	706	48	787	243	544	451	5	321	2.078	100	1.017	1.975	5.170
По селима-Dans les villages	54	3.812	81	3.947	1.521	2.426	3.333	11	603	219	64	11.880	22.738	34.901
Свега-Total	87	4.518	129	4.734	1.764	2.970	3.794	16	924	2.297	164	12.897	24.713	40.071
1902	119	5.001	121	5.241	2.605	2.636	4.252	80	909	7.366	302	7.936	33.369	48.973

в. Производња чаура и свиле — с. Production des cocons et de la soie

ОКРУЗИ DÉPARTEMENTS DE	Семена је употребљено Quantité de graines provenant				Чаура је добијено Cocons obtenus		Број одгајивача, који су добијли чауре боје Nombre des sériciculteurs ayant produit des cocons de couleur				Чаура је продато свега kilogramme-Cocons vendus en kilogrammes	За продате чауре добијено је Produit des cocons vendus		Свиле је одмотано свега kilogramme-Soie filée, en kilogrammes	Одмотане свиле продато је Quantité vendue de soie filée			
	од пољопривредног Друштва-de la Société d'Agriculture	с друге стране d'autre part	властитог-de la production de l'éleveur	у оште en général	свега-total	од једног грама семена-d'un gramme de graines	жуће-jaune	беле-blanche	жуће и беле-jaune et blanche	рујева-jaunette		свега-total	по килограму-par kilogramme		килогр.-kilogr.	свега-total	и добијено somme reçue	
																	динара-francs	динара-francs
	грама-grammes				килограма kilogrammes							динара-francs						
1	2	3	4	5	6	7	8	9	10	11	12	13	14	15	16	17		
Београдски-Belgrade	—	328	—	328	260·500	1·—	17	1	9	1	226·500	397·69	0·50-2·50	19.250	—	—	—	
Ваљевски-Valjevo	—	287	18	305	357·750	1·-1·5	5	2	14	—	208·250	320·93	0·25-2·25	7.750	—	—	—	
Врањски-Vranja	75	2.830	130	3.035	2.908·050	0·1-2·5	—	249	42	—	2.462·250	4.197·06	0·25-2·50	55.190	—	—	—	
Крагујевачки-Kragujevac	—	6.646	310	6.956	8.430·630	0·1-2·8	144	129	304	7	7.406·530	11.038·14	0·20-2·50	61.700	—	—	—	
Крајински-Krajina	—	100	114	214	216·500	1·-2·5	3	4	14	—	121·000	181·50	1·00-2·00	15.650	—	—	—	
Крушевачки-Kruševac	—	10.217	30	10.247	15.645·050	0·1-2·9	84	233	558	30	15.054·450	22.989·59	0·20-2·50	11.570	—	—	—	
Моравски-Morava	—	13.385	58	13.443	28.751·200	0·1-2·9	84	509	506	5	28.731·200	29.811·32	0·25-2·50	10.550	—	—	—	
Нишки-Niš	10	1.532	30	1.572	1.229·650	0·1-2·5	26	35	82	—	1.151·900	1.995·68	0·50-2·55	16.405	—	—	—	
Пиротски-Pirot	—	64	57	121	136·140	0·2-3·0	2	4	12	2	19·440	29·16	2·15	11.650	—	—	—	
Подрински-Podrinje	160	3.276	—	3.436	3.409·450	0·1-2·0	50	34	174	—	3.303·250	6.607·33	0·20-2·79	13.850	—	—	—	
Пожаревачки-Požarevac	100	8.745	18	8.863	8.137·150	0·04-3·2	44	215	340	1	8.070·750	13.130·90	0·20-2·50	22.120	—	—	—	
Руднички-Rudnik	—	55	15	70	75·800	0·2-2·0	1	—	11	—	?	?	?	9.420	—	—	—	
Смедеревски-Smederevo	—	7.239	20	7.259	7.370·950	0·1-2·8	52	250	273	—	7.359·150	12.615·46	0·25-2·50	13.190	—	—	—	
Тимочки-Timok	663	732	54	1.449	1.585·170	0·04-3·6	10	33	104	—	1.421·296	2.674·31	0·25-2·30	17.835	—	—	—	
Топлички-Toplica	—	—	45	45	45·000	1·—	4	—	—	—	?	?	?	7.500	—	—	—	
Ужички-Užice	—	—	—	—	—	—	—	—	—	—	?	?	?	?	—	—	—	
Чачански-Čačak	—	71	—	71	68.727·500	1·-2·5	4	—	9	—	46.712·000	2.783·84	1·00-2·15	5.200	—	—	—	
Београд-La ville de Belgrade	132	1.410	—	1.542	3.383·000	1·8-5·00	2	4	2	—	3.257·000	5.364·05	0·80-2·50	?	—	—	—	
По варошима-Dans les villes	522	10.753	239	11.514	14.862·880	0·04-5·00	91	417	259	20	14.127·706	23.137·14	0·20-2·50	57.710	?	?	?	
По селима-Dans les villages	618	46.164	660	47.442	135.806·610	0·04-3·6	441	1.285	2.195	26	11.377·260	90.999·82	0·20-2·79	241.120	?	?	?	
Свега-Total	1.140	56.917	899	58.956	150.669·490	0·04-5·00	532	1.702	2.454	46	125.504·966	114.136·96	0·20-2·79	298.830	?	?	?	
1902	119	5.001	121	5.241	70.137·700	0·04-5·00	564	1.768	2.887	22	66.791·330	98.839·38	0·10-3·45	887.702	21·000	38·85	1·85	
1901	1.797	51.124	821	53.742	55.106·658	0·005-6·67	566	889	2.360	241	52.985·458	94.889·70	0·12-3·20	191.728	3·600	33·80	5·-30·00	

VI

ШУМАРСТВО, ЛОВ И РИБОЛОВ — SYLVICULTURE, CHASSE ET PÊCHE

1. Шумски службеници — 1. Service forestier

ОКРУЖНЕ ШУМСКЕ УПРАВЕ Direction départementale des forêts de	Чиновници-шумари-Employés des forêts						Чувари шума-Garde forestier						Служитељи Serviteurs	Укупни број особља Nombre total personnel
	с годишњом платом avec le appointements fixe						с годишњом платом avec le appointements fixe							
	до 1500 à 1500	1501—2000	2001—2500	2501—3000	преко 3000 de 3000 et au-dessus	свега-total	до 600 à 600	601—700	701—800	801—900	преко 900 de 900 et au-dessus	свега-total		
	д и н а р а — ф р а н с с													
1	2	3	4	5	6	7	8	9	10	11	12	13	14	
На Авали-Avala	2	1	—	—	1	4	—	—	9	2	1	12	—	16
У Алексинцу-Aleksinac	—	—	—	1	—	1	—	—	2	3	1	6	1	8
» Бајиной Башти-Bajina Bašta	1	1	—	—	—	2	1	—	7	1	2	11	1	14
» Брзој Паланци-Brza Palanka	?	?	?	?	?	?	?	?	?	?	?	?	?	?
» Ваљеву-Valjevo	1	1	—	—	—	2	—	—	9	—	1	10	—	12
» Врањи-Vranja	—	—	—	1	—	1	1	—	5	1	—	7	—	8
» Голупцу-Golubac	1	2	—	—	—	3	—	—	9	3	—	12	1	16
» Књажевцу-Knjaževac	—	—	—	1	—	1	—	—	4	—	1	5	—	6
» Краљеву-Kraljevo	1	2	—	2	—	5	3	—	—	—	—	3	—	8
» Крушевцу-Kruševac	—	—	—	1	1	2	—	—	7	2	—	9	—	11
» Лесковцу-Leskovac	?	?	?	?	?	?	?	?	?	?	?	?	?	?
» Лозници-Loznica	—	—	—	1	—	1	—	—	8	—	—	8	—	9
» Нишу-Niš	—	—	1	—	—	1	—	—	3	—	—	3	—	4
» Параћину-Paraćin	—	—	1	—	—	1	—	—	5	—	1	7	—	8
» Пироту-Pirot	—	1	—	—	—	1	—	1	2	1	—	4	—	5
» Прокупљу-Prokuplje	1	1	—	—	—	2	—	—	10	1	1	12	1	15
На Рашкој-Raška	—	1	—	—	—	1	—	—	6	1	1	8	—	9
У Роготу-Rogot	—	—	—	1	—	1	1	—	5	2	—	8	2	11
На Руднику-Rudnik	—	1	—	—	—	1	—	—	6	1	1	8	—	9
У Чачку-Čačak	—	—	1	—	—	1	—	—	—	5	—	5	—	6
Свега-Total	7	11	3	8	2	31	6	1	97	24	10	138	6	175

2. Шуме — 2. Forêts

ОБРУЖНЕ ШУМСКЕ УПРАВЕ Direction départementale des forêts de	Површина шума у хектарима — Superficie des forêts en hectares									
	државних de l'état	општинских communales	манастирских du monastères	црквених des églises	приватних privées	у опште en général	растових de chênes	букових de hêtres	мешовитих mélés	у опште en général
	1	2	3	4	5	6	7	8	9	10
На Авали-Avala	10.500·00	5.000·00	300·00	?	2.000·00	17.800·00	?	?	17.800·00	17.800·00
У Алексинцу-Aleksinac	41.300·00	7.000·00	300·00	150·00	1.850·00	50.600·00	3.800·00	41.500·00	5.300·00	50.600·00
» Бајиној Башти-Bajina Bašta	39.500·00	?	600·00	?	?	40.100·00	?	1.500·00	38.600·00	40.100·00
» Брзој Паланци-Brza Palanka	?	?	?	?	?	?	?	?	?	?
» Ваљеву-Valjevo	19.137·00	9.435·00	1.341·00	?	15.942·00	45.855·00	?	5.600·00	40.255·00	45.855·00
» Врањи-Vranja	30.000·00	?	?	?	?	30.000·00	?	30.000·00	?	30.000·00
» Голуцу-Golubac	120.300·00	?	?	?	?	120.300·00	300·00	120.000·00	?	120.300·00
» Књажевцу-Knjaževac	6.110·74	5.253·60	435·00	105·55	?	11.904·89	2.513·12	7.914·79	1.476·98	11.904·89
» Краљеву-Kraljevo	40.000·00	20.000·00	2.000·00	?	5.000·00	67.000·00	3.000·00	51.000·00	13.000·00	67.000·00
» Крушевцу-Kruševac	?	?	?	?	?	?	?	?	?	?
» Лесковцу-Leskovac	?	?	?	?	?	?	?	?	?	?
» Лозници-Loznica	20.000·00	25.767·40	4.413·15	115·00	36.008·59	86.304·14	?	?	86.304·14	86.304·14
» Нишу-Niš	3.527·94	19.971·48	245·90	90·00	17.269·43	41.104·75	2·00	3.485·94	37.616·81	41.104·75
» Параћину-Paraćin	?	?	12.000·00	?	18.000·00	30.000·00	16.000·00	10.000·00	4.000·00	30.000·00
» Пироту-Pirot	10.000·00	7.468·00	194·00	122·00	?	17.784·00	?	?	17.784·00	17.784·00
» Прокупљу-Prokuplje	?	6.151·91	?	13·83	2.009·14	8.174·88	?	?	8.174·88	8.174·88
На Рашкој-Raška	?	?	?	?	?	?	?	?	?	?
У Роготу-Rogot	30.000·00	7.459·00	375·60	?	?	37.834·60	?	37.834·60	?	37.834·60
На Руднику-Rudnik	12.372·00	12.495·00	900·00	200·00	4.644·27	30.611·27	?	9.190·00	21.421·27	30.611·27
У Чачку-Čačak	20.185·00	10.200·00	1.000·00	400·00	10.132·20	41.917·20	?	?	41.917·20	41.917·20
Свега-Total	402.932·68	136.201·39	24.104·65	1.196·38	112.855·63	677.290·73	25.615·12	318.025·33	333.650·28	677.290·73

3. Сеча дрва за грађу — 3. Coupe du bois pour construction

266

ОКРУЖНЕ ШУМСКЕ УПРАВЕ Direction départementale des forêts de	Осечено је дрвета у шумама-Abatage dans les forêts										Осечено је дрвета — Coupe du bois											
	државним de l'état		општин- ским commu- nales		мана- стирским des mona- stères		приват- ним privées		у опште en général		растових de chênes		букових de hêtres		јелових de sapin		боро- вих de pin		смре- кових de gen- évrier		у опште en général	
	комада pièces	m ³	комада pièces	m ³	комада pièces	m ³	комада pièces	m ³	комада pièces	m ³	комада pièces	m ³	комада pièces	m ³	комада pièces	m ³	комада pièces	m ³	комада pièces	m ³	комада pièces	m ³
	1	2	3	4	5	6	7	8	9	10	11	12	13	14	15	16	17	18	19	20	21	22
На Авали-Avala . . .	250	550	320	640	400	800	400	800	1.370	2.790	400	800	750	1.500	—	—	—	—	220	490	1.370	2.790
У Алексињу-Aleksinac	3.349	—	—	—	—	—	—	—	3.349	—	315	—	3.034	—	—	—	—	—	—	—	3.349	—
„ Бајиној Башти-Bajina Bašta	—	21.243	783	—	—	133	—	7.063	783	28.439	8	—	530	—	—	27.447	245	992	—	—	783	28.439
„ Брзој Паланци-Brza Palanka	?	?	?	?	?	?	?	?	?	?	?	?	?	?	?	?	?	?	?	?	?	?
» Ваљеву-Valjevo . . .	372	789	—	—	—	—	250	—	622	789	20	—	342	789	—	—	240	—	20	—	622	789
» Врањи-Vranja . . .	147	—	—	—	—	—	—	—	147	—	—	—	147	—	—	—	—	—	—	—	147	—
» Голубицу-Golubac . . .	4.030	—	400	—	229	—	1.780	—	6.439	—	1.629	—	4.810	—	—	—	—	—	—	—	6.439	—
» Њажевцу-Knjaževac	739	—	—	—	—	—	532	—	1.271	—	118	—	1.153	—	—	—	—	—	—	—	1.271	—
» Краљеву-Kraljevo . . .	75	5.718	—	—	—	—	—	—	75	5.718	—	8	—	1.022	—	4.688	—	—	75	—	75	5.718
» Крушевцу-Kruševac . . .	1.140	—	—	—	—	—	—	—	1.140	—	36	—	789	—	300	—	—	15	—	—	1.140	—
» Лесковцу-Leskovac . . .	?	?	?	?	?	?	?	?	?	?	?	?	?	?	?	?	?	?	?	?	?	?
» Лозници-Loznica . . .	128	—	—	—	—	—	—	—	128	—	30	—	98	—	—	—	—	—	—	—	128	—
» Нишу-Niš	38	—	—	—	—	—	—	—	38	—	—	—	38	—	—	—	—	—	—	—	38	—
» Параћину-Paraćin . . .	2.752	—	—	—	6.053	—	2.000	—	10.805	—	6.635	—	4.170	—	—	—	—	—	—	—	10.805	—
» Пироту-Pirot	950	5	—	—	—	—	—	—	950	5	—	—	729	5	221	—	—	—	—	—	950	5
» Прокупљу-Prokuplje	2.143	—	—	—	—	—	200	—	2.343	—	1.738	—	603	—	—	—	—	—	2	—	2.343	—
На Рашкој-Raška	7.448	—	—	—	—	—	—	—	7.448	—	—	—	—	—	7.440	—	—	—	8	—	7.448	—
У Роготу-Rogat	1.479	—	—	—	—	—	90	—	1.569	—	6	—	1.563	—	—	—	—	—	—	—	1.569	—
На Руднику-Rudnik	649	2.285	—	—	—	—	—	—	649	2.285	1	7	648	2.278	—	—	—	—	—	—	649	2.285
У Чачку-Čačak	902	133	—	—	408	—	—	—	1.400	133	—	—	1.400	133	—	—	—	—	—	—	1.400	133
Свега-Total . . .	26.681	30.723	1.503	640	7.090	933	5.252	7.863	40.526	40.159	10.936	815	20.804	5.727	7.961	32.135	485	992	340	490	40.526	40.159

4. Сеча дрва за огрев — 4. Coupe du bois à brûler

ОКРУЖНЕ ШУМСКЕ УПРАВЕ Direction départementale des forêts de	Осечено је дрвета у шумама — Abatage dans les forêts											Осечено је дрвета — Coupe du bois								
	државним de l'état		општин- ским commu- nales		мана- стирским des mona- stères		цркве- ним des églises		приват- ним privées		у опште en général		растових de chênes		букових de hêtres		мешови- тих mêlés		у опште en général	
	комада pièces	м³	комада pièces	м³	комада pièces	м³	комада pièces	м³	комада pièces	м³	комада pièces	м³	комада pièces	м³	комада pièces	м³	комада pièces	м³	комада pièces	м³
	1	2	3	4	5	6	7	8	9	10	11	12	13	14	15	16	17	18	19	20
На Авали-Avala	600	2.100	700	2.450	850	3.025	—	—	750	2.475	2.900	10 050	600	2.000	2.000	7.000	300	1.050	2.900	10.050
У Алексицу-Aleksinac	—	39.676	—	2.300	—	—	—	—	—	—	—	41.976	—	300	—	41.676	—	—	—	41.976
„ Бајиној Башти-Bajina Bašta	—	—	—	—	—	—	—	—	—	—	—	—	—	—	—	—	—	—	—	—
„ Брзој Паланци-Brza Palanka	?	?	?	?	?	?	?	?	?	?	?	?	?	?	?	?	?	?	?	?
» Ваљеву-Valjevo	70	1.193	—	—	—	—	—	—	—	—	70	1.193	—	—	70	1.193	—	—	70	1.193
» Враћи-Vranja	—	775	—	—	—	—	—	—	—	—	—	775	—	—	—	775	—	—	—	775
» Голуцу-Golubac	—	40.447	10.000	—	—	—	336	—	—	5.000	10.000	45.783	—	—	10.000	45.783	—	—	10.000	45.783
» Књажевцу-Knjaževac	—	—	—	—	—	—	—	—	725	—	—	725	—	318	—	—	—	407	—	725
» Краљеву-Kraljevo	—	501	—	—	—	—	—	—	—	—	—	501	—	—	—	501	—	—	—	501
» Крушевцу-Kruševac	—	747	—	—	—	—	—	—	—	—	—	747	—	4	—	743	—	—	—	747
» Лесковцу-Leskovac	?	?	?	?	?	?	?	?	?	?	?	?	?	?	?	?	?	?	?	?
» Лозници-Loznica	231	162	—	—	1.800	—	30	—	350	—	2.411	162	380	—	2.031	162	—	—	2.411	162
» Нишу-Niš	—	—	—	—	—	—	—	—	—	—	—	—	—	—	—	—	—	—	—	—
» Параћину-Paraćin	903	715	400	—	500	—	—	—	1.000	—	2.803	715	600	—	2.203	715	—	—	2.803	715
» Пироту-Pirot	—	328	—	45	—	—	—	—	—	—	—	373	—	—	—	373	—	—	—	373
» Прокупљу-Prokuplje	2.500	—	625	—	—	—	—	—	1.400	70	4.525	70	3.900	—	625	70	—	—	4.525	70
На Рашкој-Raška	16	20	—	—	—	—	—	—	—	—	16	20	—	—	16	20	—	—	16	20
У Роготу-Rogot	13	118	—	—	—	—	—	—	—	—	13	118	13	—	—	118	—	—	13	118
На Руднику-Rudnik	681	2.811	—	—	—	—	—	—	—	—	681	2.811	681	2.811	—	—	—	—	681	2.811
У Чачку-Čačak	412	133	—	—	—	—	—	—	—	—	412	133	—	—	412	133	—	—	412	133
Свега-Total	5.426	89.726	11.725	4.795	3.150	3.361	30	725	3.500	7.545	23.831	106.152	6.174	5.433	17.357	99.262	300	1.457	23.831	106.152

5. Сеча дрва за грађу и за огрев — 5. Coupe du bois pour construction et à brûler

ОКРУЖНЕ ШУМСКЕ УПРАВЕ Direction départementale des forêts de	О с е ч е н о ј е д р в е т а — C о u p e d u b o i s											
	р а с т о в и х de chênes		б у к о в и х de hêtres		ј е л о в и х и с м р е - к о в и к - d e s a p i n et de genévrier		б о р о в и х de pin		м е ш о в и т и х mêlés		у о ш т е en général	
	к о м а д а pièces	m ³	к о м а д а pièces	m ³	к о м а д а pièces	m ³	к о м а д а pièces	m ³	к о м а д а pièces	m ³	к о м а д а pièces	m ³
	1	2	3	4	5	6	7	8	9	10	11	12
На Авали-Avala	1.000	2.800	2.750	8.500	220	490	—	—	300	1.050	4.270	12.840
У Алексинцу-Aleksinac	315	300	3.034	41.676	—	—	—	—	—	—	3.349	41.976
» Бајиној Банги-Bajina Bašta	8	—	530	—	—	27.447	245	992	—	—	783	28.439
» Брзој Паланци-Brza Palanka	?	?	?	?	?	?	?	?	?	?	?	?
» Ваљеву-Valjevo	20	—	412	1.982	20	—	240	—	—	—	692	1.982
» Врањи-Vranja	—	—	147	775	—	—	—	—	—	—	147	775
» Голупцу-Golubac	1.629	—	14.810	45.783	—	—	—	—	—	—	16.439	45.783
» Њњажевцу-Knjaževac	118	318	1.153	—	—	—	—	—	—	407	1.271	725
» Краљеву-Kraljevo	—	8	—	1.523	75	4.688	—	—	—	—	75	6.219
» Крушевцу-Kruševac	36	4	789	743	315	—	—	—	—	—	1.140	747
» Лесковцу-Leskovac	?	?	?	?	?	?	?	?	?	?	?	?
» Лозници-Loznica	410	—	2.129	162	—	—	—	—	—	—	2.539	162
» Нишу-Niš	—	—	38	—	—	—	—	—	—	—	38	—
» Параћину-Paraćin	7.235	—	6.373	715	—	—	—	—	—	—	13.608	715
» Пироту-Pirot	—	—	729	378	221	—	—	—	—	—	950	378
» Прокупљу-Prokuplje	5.638	—	1.228	70	2	—	—	—	—	—	6.868	70
На Рашкој-Raška	—	—	16	20	7.448	—	—	—	—	—	7.464	20
У Роготу-Rogot	19	—	1.563	118	—	—	—	—	—	—	1.582	118
На Руднику-Rudnik	682	2.818	648	2.278	—	—	—	—	—	—	1.330	5.096
У Чачку-Čačak	—	—	1.812	266	—	—	—	—	—	—	1.812	266
Свега-Total	17.110	6.248	38.161	104.989	8.301	32.625	485	992	300	1.457	64.357	146.311

6. Бесплатна и неправна сеча дрва. — 6. Abatage gratuite et illégale

ОКРУЖНЕ ШУМСКЕ УПРАВЕ Direction départementale des forêts de	Бесплатно издато је дрвета-Coupe du bois gratuit														Бесплатно је осечено Coupe du bois illégale		За неправну сечу било је лица Nombre des coupables pour l'abatage illégale		
	за грађу-pour construction						за огрев - à brûler						у опште en général						
	растових de chênes		букових de hêtres		јелових de sapin		растових de chênes		букових de hêtres		јелових de sapin								
	комада pièces	m ³	комада pièces	m ³	комада pièces	m ³	комада pièces	m ³	комада pièces	m ³	комада pièces	m ³	комада pièces	m ³	комада pièces	m ³	ухваћених prises	непознатих inconnues	у опште en général
1	2	3	4	5	6	7	8	9	10	11	12	13	14	15	16	17	18	19	
На Авали-Avala	—	—	100	200	20	60	—	—	200	700	50	175	370	1.135	325	925	100	100	200
У Алексинцу-Aleksinac	—	—	2.000	200	—	—	—	—	—	—	—	—	2.000	200	157	211	368	—	368
» Бајиној Башти-Bajina Bašta	—	—	—	—	—	—	—	—	—	—	—	—	—	—	—	—	375	—	375
» Брзој Паланци-Brza Palanka	?	?	?	?	?	?	?	?	?	?	?	?	?	?	?	?	?	?	?
» Ваљеву-Valjevo	—	—	261	624	—	—	—	—	70	948	—	—	331	1.572	2.704	86	276	—	276
» Врањи-Vranja	—	—	45	—	—	—	—	—	—	—	—	—	45	—	175	—	291	—	291
» Голубцу-Golubac	—	—	138	—	—	—	—	—	261	—	—	—	399	—	839	47	137	—	137
» Књажевцу-Knjaževac	—	—	113	—	—	—	—	—	—	89	—	—	113	89	1.213	7	45	6	51
» Краљеву-Kraljevo	—	—	—	36	—	2	—	—	—	474	—	—	—	512	—	9	151	—	151
» Крушевцу-Kruševac	—	—	585	—	—	—	—	—	—	52	—	—	585	52	—	—	349	—	349
» Лесковцу-Leskovac	?	?	?	?	?	?	?	?	?	?	?	?	?	?	?	?	?	?	?
» Лозници-Loznica	350	—	98	—	—	—	—	—	3.031	162	—	—	3.479	162	—	—	350	—	350
» Нишу-Niš	—	—	22	—	—	—	—	—	—	—	—	—	22	—	811	15	35	—	35
» Параћину-Paraćin	—	—	903	—	—	—	—	—	—	—	—	—	903	—	164	—	711	10	721
» Пироту-Pirot	—	—	364	—	—	—	—	—	—	—	—	—	364	—	15	—	46	—	46
» Прокупљу-Prokuplje	—	—	859	2.167	—	—	—	—	—	—	—	—	859	2.167	347	243	182	—	182
На Рашкој-Raška	—	—	—	—	—	—	—	—	—	—	—	—	—	—	310	—	103	—	103
У Роготу-Rogot	—	—	—	—	—	—	—	—	487	115	—	—	487	115	382	—	156	—	156
На Руднику-Rudnik	—	—	—	—	—	—	—	—	—	—	—	—	—	—	51	116	36	12	48
У Чачку-Čačak	—	—	510	133	412	—	—	—	—	—	—	—	922	133	522	—	100	—	100
Свега-Total	350	—	5.998	3.360	432	62	—	—	4.049	2.540	50	175	10.879	6.137	8.015	1.659	3.811	128	3.939

7. Сеча дрва за домаћу потребу и за препродају — Abatage pour l'usage de la maison et pour revente

ОКРУЖНЕ ШУМСКЕ УПРАВЕ Direction départementale des forêts de	О с е ч е н о ј е д р в е т а — C o u p e d u b o i s														Вредност осечених дрвета Valeur du bois coupés		
	за домаћу потребу-pour l'usage de la maison				за продају pour revente				свега-en général				у опште en général		за грађу-à construction	за огрев à brûler	у опште en général
	за грађу à construction		за огрев à brûler		за грађу-à construction		за огрев à brûler		за грађу-à construction		за огрев à brûler						
	комада pièces	m ³	комада pièces	m ³	комада pièces	m ³	комада pièces	m ³	комада pièces	m ³	комада pièces	m ³	комада pièces	m ³	Д и н а р а - f r a n c s		
	1	2	3	4	5	6	7	8	9	10	11	12	13	14	15	16	17
На Авали-Avala	970	1.990	2.050	7.025	400	800	850	3.025	1.370	2.790	2.900	10.050	4.270	12.840	2.790·00	10.050·00	12.840·00
У Алексинцу-Aleksinac	2.830	—	—	—	4	—	—	36.673	2.834	—	—	36.673	2.834	36.673	13.328·58	36.673·00	50.001·58
„ Бајиной Башти-Bajina Bašta	1.065	—	—	—	—	28.439	—	—	1.065	28.439	—	—	1.065	28.439	?	?	?
„ Брвој Паланци-Brza Palanka	?	?	?	?	?	?	?	?	?	?	?	?	?	?	?	?	?
» Ваљеву-Valjevo	263	861	70	1.193	359	28	—	—	622	889	70	1.193	692	2.082	?	?	?
» Врањи-Vranja	147	—	—	775	—	—	—	—	147	—	—	775	147	775	140·00	588·95	728·95
» Голушцу-Golubac	3.030	2.409	1.000	—	—	—	—	50.783	3.030	2.409	1.000	50.783	4.030	53.192	28.000·00	44.571·78	72.571·78
» Књажевцу-Knjaževac	739	—	—	—	—	—	—	—	739	—	—	—	739	—	1.018·65	—	1.018·65
» Краљеву-Kraljevo	—	5.217	—	501	—	—	—	—	—	5.217	—	501	—	5.718	23.173·00	1.536·00	24.709·00
» Крушевцу-Kruševac	1.140	—	—	747	—	—	—	—	1.140	—	—	747	1.140	747	6.505·25	747·00	7.252·25
» Лесковцу-Leskovac	?	?	?	?	?	?	?	?	?	?	?	?	?	?	?	?	?
» Лозници-Loznica	350	—	231	162	—	—	—	—	350	—	231	162	581	162	600·00	567·20	1.167·20
» Нишу-Niš	41	—	—	—	—	100	—	—	41	100	—	—	41	100	306·00	—	306·00
» Параћину-Paraćin	2.862	—	903	715	—	—	—	—	2.862	—	903	715	3.765	715	—	13.822·60	13.822·60
» Пироту-Pirot	1.013	5	—	279	—	—	—	—	1.013	5	—	279	1.013	284	3.389·40	224·80	3.614·20
» Прокупљу-Prokuplje	2.143	—	—	—	—	—	—	—	2.143	—	—	—	2.143	—	32.665·00	—	32.665·00
На Рашкој-Raška	7.448	—	16	20	—	—	—	—	7.448	—	16	20	7.454	20	48.448·00	40·00	48.488·00
У Роготу-Rogot	2.097	—	13	—	—	—	—	—	2.097	—	13	—	2.110	—	7.818·00	26·50	7.844·50
На Руднику-Rudnik	649	2.285	631	2.686	50	—	125	—	699	2.285	756	2.686	1.455	4.971	3.064·00	2.220·00	5.284·00
У Чачку-Čačak	510	—	412	133	—	—	—	—	510	—	412	133	922	133	2.030·00	4.206·40	6.236·40
Свега-Total	27.297	12.767	5.326	14.236	813	29.367	975	90.481	28.110	42.134	6.301	104.717	34.411	146.851	173.275·88	115.274·23	288.550·11

8. Вредност дрва — 8. Valeur du bois

ОКРУЖНЕ ШУМСКЕ УПРАВЕ Direction départementale des forêts de	Вредност осечених дрвета — Valeur du bois coupé															
	у државним шумама-dans les forêts de l'état							у осталим шумама-dans les autres forêts							у опште-ен général	
	за грађу-à construction				за огрев-à brûler				за грађу-à construction			за огрев-à brûler				
	с одобрењем и бесплатно-avec la permission et gratuit	бесправно illégal	сувих и леже- ћих-seches et tombés	свега-total	с одобрењем и бесплатно-avec la permission et gratuit	бесправно illégal	сувих и леже- ћих-seches et tombés	свега-total	с одобрењем и бесплатно-avec la permission et gratuit	бесправно illégal	свега-total	с одобрењем и бесплатно-avec la permission et gratuit	бесправно illégal	свега-total		
	д	и	н	а	р	а	—	ф	г	а	п	с	с			
1	2	3	4	5	6	7	8	9	10	11	12	13	14	15		
На Авали-Avala	550	250	—	800	1.750	300	350	2.400	2.240	—	2.240	6.300	1.750	8.050	13.490	
У Алексинцу-Aleksinac	23.479	628	—	24.107	36.874	211	1.926	39.011	—	—	—	—	—	—	63.118	
„ Бајиној Башти-Bajina Bašta	?	?	?	?	?	?	?	?	?	?	?	?	?	?	?	
„ Брзој Паланци-Brza Palanka	?	?	?	?	?	?	?	?	?	?	?	?	?	?	?	
» Ваљеву-Valjevo	—	—	—	—	—	—	—	—	—	—	—	—	—	—	—	
» Врањи-Vranja	195	875	—	1.070	611	—	—	611	—	—	—	—	588	588	2.269	
» Голубцу-Golubac	—	—	—	—	—	—	—	—	—	—	—	—	—	—	—	
» Њњажевцу-Knjaževac	195	344	—	539	63	17	—	80	768	2.862	3.630	175	5	180	4.429	
» Краљеву-Kraljevo	24.710	83	—	24.793	—	—	—	—	—	—	—	—	—	—	24.793	
» Крушевцу-Kruševac	9.959	8.046	—	18.005	—	—	1.725	1.725	—	—	—	—	—	—	19.730	
» Лесковцу-Leskovac	?	?	?	?	?	?	?	?	?	?	?	?	?	?	?	
» Лозници-Loznica	448	?	—	448	534	—	162	696	2.180	—	2.180	—	—	—	3.324	
» Нишу-Niš	320	1.520	15	1.855	—	—	100	100	—	—	—	—	—	—	1.955	
» Параћину-Paraćin	—	—	—	—	—	—	—	—	—	—	—	—	—	—	—	
» Пироту-Pirot	1.178	—	—	1.178	224	778	—	1.002	—	—	—	—	2.127	2.127	4.307	
» Прокупљу-Prokuplje	32.465	—	4.372	36.837	—	—	14.243	14.243	—	—	—	—	—	—	51.080	
На Рашкој-Raška	44.328	2.692	4.119	51.139	40	—	—	40	—	—	—	—	—	—	51.179	
У Роготу-Rogot	9.947	—	—	9.947	—	—	118	118	—	—	—	—	—	—	10.065	
На Руднику-Rudnik	—	749	393	1.142	—	—	176	176	—	—	—	—	—	—	1.318	
У Чачку-Čačak	2.030	—	106	2.136	2.060	—	—	2.060	—	—	—	—	—	—	4.196	
Свега-Total	149.804	15.187	9.005	173.996	42.156	1.306	18.800	62.262	5.188	2.862	8.050	6.475	4.470	10.945	255.253	

9. Попаша и жиропаша у државним шумама — 9. Pasage et glandée dans les forêts de l'état

272

ОКРУЖНЕ ШУМСКЕ УПРАВЕ Direction départementale des forêts de	Број граа — Nombre des							Наплаћене таксе Revenu sur la taxe			Приходи Recettes	Издаци Dépenses
	коња des chevaux	говѣда des boeufs	свиња des porcs	оваца des moutons	коза des chèvres	свиња на жи- ропаши- porcs à glandée	у опште en général	за попашу à pasage	за жиропашу à glandée	свѣга total	шумских управа des directions des forêts	
	на попаша — à pasage							д и н а р а — f r a n c s				
	1	2	3	4	5	6	7	8	9	10	11	12
На Авали-Avala	20	70	20	2.250	500	100	2.960	1.050·00	50·00	1.100·00	—	19.082·80
У Алексинцу-Aleksinac	107	642	1.035	7.276	583	15.854	25.497	3.304·70	7.927·00	11.231·70	—	—
» Бајиној Башти-Bajina Bašta	—	542	—	1.071	12	—	1.625	469·00	—	469·00	—	11.871·00
» Брзој Паланци-Brza Palanka	?	?	?	?	?	?	?	?	?	?	?	?
» Ваљеву-Valjevo	7	1.047	40	4.489	367	2.357	8.307	—	342·00	342·00	—	—
» Врањи-Vranja	—	—	—	—	—	889	889	—	440·00	440·00	—	6.824·89
» Голубцу-Golubac	5	840	343	8.269	1.024	—	10.481	3.766·30	—	3.766·30	—	—
» Књажевцу-Knjaževac	6	85	—	511	—	1.430	2.032	193·40	715·00	908·40	2.187·15	6.244·35
» Краљеву-Kraljevo	2	388	11	342	—	1.655	2.398	460·60	828·50	1.289·10	31.207·38	13.646·65
» Крушевцу-Kruševac	63	1.162	663	5.706	339	10.272	18.205	3.036·70	5.136·00	8.172·70	23.017·30	13.166·00
» Лесковцу-Leskovac	?	?	?	?	?	?	?	?	?	?	?	?
» Лозници-Loznica	5	80	—	450	230	8.000	8.765	347·00	4.000·00	4.347·00	—	—
» Нишу-Niš	—	—	—	—	—	391	391	—	195·50	195·50	—	4.240·00
» Параћину-Paraćin	—	—	—	—	—	—	—	—	—	—	—	2.558·00
» Пироту-Pirot	—	—	—	20.000	—	—	20.000	—	—	—	24.536·00	7.333·50
» Прокупљу-Prokuplje	9	1.298	92	2.664	830	7.551	12.444	1.246·90	3.775·50	5.022·40	—	—
На Рашкој-Raška	24	799	16	1.112	160	—	2.111	779·80	—	779·80	—	—
У Роготу-Rogot	91	815	1.795	3.225	—	—	5.926	1.491·18	—	1.491·18	23.448·68	11.173·00
На Руднику-Rudnik	4	320	—	2.963	—	4.339	7.626	787·40	2.121·00	2.908·40	—	9.092·69
У Чачку-Čačak	—	—	—	—	—	—	—	—	—	—	—	—
Свѣга-Total	343	8.088	4.015	60.328	4.045	52.838	129.657	16.932·98	25.530·50	42.463·48	104.396·51	105.232·88

10. Ловачка удружења — 10. Sociétés des chasseurs

а. Чланови — a. Membres

ОКРУЗИ DÉPARTEMENTS DE	Број удружења Nombre des sociétés.	Број чланова — Nombre des membres									Приходи Recettes	Издаци Dépenses	
		варошана citadins	сељана villageois	по занимању — par professions						у опште en général			динара → francs
				чиновни- ка employés	наставни- ка-institu- teurs	трговца commer- çants	занатлија artisans	земљорад- ника-agri- culteurs	осталих autres				
1	2	3	4	5	6	7	8	9	10	11	12		
Београдски - Belgrade	5	43	204	4	3	16	14	209	1	247	3.140·10	2.433·70	
Ваљевски - Valjevo	3	70	166	3	2	32	29	166	4	236	1.653·—	1.432·55	
Врањски - Vranja	?	?	?	?	?	?	?	?	?	?	?	?	
Крагујевачки - Kragujevac	3	90	161	17	2	36	34	161	1	251	3.853·10	2.954·65	
Крајински - Krajina	3	32	86	18	—	12	9	74	5	118	1.390·80	1.011·60	
Крушевачки - Kruševac	5	45	170	31	3	11	19	146	5	215	2.500·80	1.924·50	
Моравски - Morava	7	158	278	46	11	38	38	285	18	436	3.697·75	3.142·55	
Нишки - Niš	?	?	?	?	?	?	?	?	?	?	?	?	
Пиротски - Pirot	3	43	89	19	2	6	7	93	5	132	1.140·—	988·80	
Подрински - Podrinje	3	78	265	18	2	29	23	265	6	343	2.878·30	1.559·80	
Пожаревачки - Požarevac	7	140	259	30	6	36	29	283	15	399	4.522·15	3.702·40	
Руднички - Rudnik	1	—	42	2	—	—	—	40	—	42	420·—	453·—	
Смедеревски - Smederevo	3	55	83	8	5	14	16	95	—	138	1.074·45	1.492·20	
Тимочки - Timok	4	82	137	44	10	19	17	123	6	219	966·—	754·65	
Топлички - Toplica	2	57	139	10	3	13	20	140	10	196	2.023·—	2.154·80	
Ужички - Užice	5	51	157	17	8	8	5	165	5	208	1.587·80	1.333·35	
Чачански - Čačak	5	67	167	29	9	14	17	151	14	234	1.165·15	709·50	
Београд - La ville de Belgrade	?	?	?	?	?	?	?	?	?	?	?	?	
Свега - Total	59	1.011	2.403	296	66	284	277	2.396	95	3.414	30.012·40	26.048·05	

10. Ловачка удружења — 10. Sociétés des chasseurs

б. Уловљена дивљач — b. La gibier tuée

ОКРУЗИ DÉPARTEMENTS DE	Б р о ј у л о в љ е н и х — N o m b r e d e s														
	Д И В Љ И Х С В И Њ А sangliers	зечева-licvres	Д И В Љ И Х - s a u v a g e s			лабудова sygnes	препелица cailles	јаребица perdrix	шљука-бécasses	грица tourterelles	лештарака gelinottes	дроздова-grives	чворака étourneaux	ДРУГИХ ПТИЦА за јело autres oiseaux	свeгa-total
			гусака-oies	пловака canards	голубова pigeons										
1	2	3	4	5	6	7	8	9	10	11	12	13	14	15	
Београдски-Belgrade	2	1.609	17	173	23	—	483	1.416	21	23	—	—	312	—	4.079
Ваљевски-Valjevo	—	1.673	6	506	—	—	140	616	15	78	—	—	—	—	3.034
Врањски-Vranja	?	?	?	?	?	?	?	?	?	?	?	?	?	?	?
Крагујевачки-Kragujevac	—	2.840	6	80	700	—	1.012	1.370	100	640	—	350	160	—	7.258
Крајински-Krajina	—	2.264	1	716	514	—	248	884	117	213	—	—	183	1.949	7.089
Крушевачки-Kruševac	—	1.172	12	64	—	—	196	490	12	—	23	—	—	—	1.969
Моравски-Morava	—	5.079	19	415	346	—	867	973	—	288	50	—	418	—	8.455
Нишки-Niš	—	?	?	?	?	?	?	?	?	?	?	?	?	?	?
Пиротски-Pirot	—	2.401	27	220	250	—	307	1.013	27	328	26	—	12	14	4.625
Подрински-Podrinje	—	2.895	44	263	6	2	15	286	35	42	—	—	27	4	3.619
Пожаревачки-Požarevac	4	4.794	53	1.344	205	—	814	1.268	61	19	12	2	—	112	8.688
Руднички-Rudnik	—	748	7	89	—	—	15	74	—	—	—	—	—	—	933
Смедеревски-Smederevo	—	1.550	—	585	70	—	2.095	2.218	158	35	—	—	—	—	6.711
Тимочки-Timok	—	5.982	—	70	86	—	650	807	88	70	—	—	—	42	7.795
Топлички-Toplica	—	5.657	—	—	—	—	—	—	—	—	—	—	35	—	5.692
Ужички-Užice	—	2.735	13	139	365	—	65	454	—	68	—	—	23	2	3.864
Чачански-Čačak	7	5.731	50	276	1.561	—	152	636	14	63	—	—	—	244	8.734
Свeгa-Total . . .	13	47.130	255	4.940	4.126	2	7.059	12.505	648	1.867	111	352	1.170	2.367	82.545

в. Уловљене штетне животиње — с. La chasse des animaux pernicieuses

ОКРУЗИ DÉPARTEMENTS DE	Број уловљених — Nombre des															
	медведа-ours	курјака-loups	лисица-renards	дивљих мачака chats sauvages	јазаваца blaireaux	творова-putois	видара-loutres	куна-martres	ласица-belettes	орлова-aigles	соколова и кра- гуја-faucons et еревriers	кобаца и јастребова écouffes	буљина и сова hibous et chouettes	вра̀на и гавра- на-corbeilles et corbeaux	других тица autres oiseaux	у оште en général
	1	2	3	4	5	6	7	8	9	10	11	12	13	14	15	16
Београдски-Belgrade . . .	—	9	299	30	117	—	12	31	—	19	—	83	10	5.432	52	6.094
Ваљевски-Valjevo . . .	—	4	146	3	17	24	7	3	—	1	—	272	9	1.653	34	2.176
Врањски-Vranja . . .	?	?	?	?	?	?	?	?	?	?	?	?	?	?	?	?
Крагујевачки-Kragujevac	—	3	292	20	95	82	4	5	—	—	5	350	150	3.780	307	5.093
Крајински-Krajina . . .	—	14	434	—	106	105	19	87	—	57	—	303	38	1.909	485	3.557
Крушевачки-Kruševac . . .	—	1	76	—	15	3	—	12	—	16	—	24	—	643	1.009	1.799
Моравски-Morava . . .	—	5	245	18	67	62	9	11	8	45	28	124	23	2.810	1.348	4.803
Нишки-Niš . . .	?	?	?	?	?	?	?	?	?	?	?	?	?	?	?	?
Пиротски-Pirot . . .	—	3	124	5	29	—	2	—	—	35	—	132	27	2.622	185	3.164
Подрински-Podrinje . . .	—	1	98	6	41	25	15	19	—	16	—	93	5	2.037	182	2.538
Пожаревачки-Požarevac	—	1	344	7	114	98	20	67	—	129	1	112	38	4.522	669	6.122
Руднички-Rudnik . . .	—	1	32	—	14	—	3	—	—	5	—	3	—	1.369	—	1.427
Смедеревски-Smederevo	—	—	35	—	5	7	—	—	—	—	—	50	—	1.094	10	1.201
Тимочки-Timok . . .	—	3	202	—	35	—	—	28	—	6	—	28	—	3.120	20	3.442
Топлички-Toplica . . .	—	28	124	22	74	—	17	16	—	11	—	28	16	2.603	—	2.939
Ужички-Užice . . .	1	5	247	—	65	75	15	41	—	31	5	90	58	3.675	46	4.354
Чачански-Čačak . . .	—	36	816	5	85	164	45	191	—	39	—	987	11	4.439	1.060	7.878
Свега-Total . . .	1	114	3.514	116	879	645	168	511	8	410	39	2.679	385	41.711	5.407	56.587

11. Ловци ван удружења — 11. Chasseurs non associés

а. Уловљена дивљач — а. La gibier tué

ОКРУЗИ DÉPARTEMENTS DE	Број издатих ловачких карата- <i>Nombre des</i> <i>cartes à chasse</i>	Број уловљених — <i>Nombre des</i>													
		зечева- <i>lièvres</i>	дивљих- <i>sauvages</i>			препелица- <i>caïlles</i>	јаребица- <i>perdrix</i>	шљуска- <i>bécasses</i>	гралица <i>tourterelles</i>	лештарака <i>gelinottes</i>	дроздова- <i>grives</i>	дровља- <i>outardes</i>	чворака <i>étourneaux</i>	других птица <i>autres oiseaux</i>	у опште <i>en général</i>
			гусака- <i>oies</i>	пловака <i>canards</i>	голубова <i>pigeons</i>										
1	2	3	4	5	6	7	8	9	10	11	12	13	14	15	
Београдски-Belgrade	54	1.230	24	62	20	41	533	32	—	—	—	—	—	—	1.942
Ваљевски-Valjevo	41	513	—	70	83	49	147	4	47	—	—	—	—	—	913
Врањски-Vranja	12	275	—	57	320	—	130	—	270	—	—	—	—	—	1.052
Крагујевачки-Kragujevac	37	493	—	—	—	96	64	—	—	—	—	—	—	—	653
Крајински-Krajina	28	452	—	—	—	—	193	—	—	—	—	—	—	—	645
Крушевачки-Kruševac	14	690	—	—	—	20	100	—	—	—	—	—	—	—	810
Моравски-Morava	41	14	—	6	—	114	61	6	—	—	—	2	—	37	240
Нишки-Niš	2	33	—	8	11	69	52	18	19	—	—	3	—	7	220
Пиротски-Pirot	1	15	—	5	—	—	50	1	—	—	—	—	—	—	71
Подрински-Podrinje	100	1.310	2	79	40	—	262	1	13	—	—	—	—	—	1.708
Пожаревачки-Požarevac	40	765	7	91	—	—	112	—	80	—	—	—	—	—	1.055
Руднички-Rudnik	75	593	11	41	93	112	241	—	114	—	—	—	350	607	3.162
Смедеревски-Smederevo	26	456	5	323	54	914	746	74	67	79	19	—	7	930	3.674
Тимочки-Timok	22	863	—	38	—	—	96	—	—	—	—	—	—	—	997
Топлички-Toplica	51	1.694	—	396	—	—	1.345	100	643	—	—	—	780	—	4.958
Ужички-Užice	?	?	?	?	?	?	?	?	?	?	?	?	?	?	?
Чачански-Čačak	17	251	—	15	64	—	37	—	25	—	—	—	—	—	392
Свега-Total	561	9.647	50	1.191	685	1.415	4.169	236	1.278	79	19	5	1.137	2.581	22.492

б. Уловљене штетне животиње — b. La chasse des animaux pernicieuses

ОКРУЗИ DÉPARTEMENTS DE	Б р о ј у л о в љ е н и х — N o m b r e d e s													
	курјака-loups	лисица-renards	дивљих мачака chats sauvages	јазаваца blaireaux	творова-rutois	видара-loutres	куна-martres	орлова-aigles	кобаца и јастребова écouffes	буљина и сова hibous et chouettes	врапа и гаврана corbeilles et corbeaux	сврака и чакака pies et choucas	других тица autres oiseaux	у оште en général
	1	2	3	4	5	6	7	8	9	10	11	12	13	14
Београдски-Belgrade	1	129	3	85	2	3	5	—	12	—	—	—	—	240
Ваљевски-Valjevo	—	21	—	7	8	—	3	—	21	—	110	112	—	282
Врањски-Vranja	2	60	—	47	—	—	—	—	—	—	—	—	—	109
Крагујевачки-Kragujevac	—	34	—	21	10	—	—	17	—	—	209	168	—	459
Крајински-Krajina	—	73	—	7	7	—	2	—	—	—	—	—	—	89
Крушевачки-Krusevac	—	6	—	10	—	—	—	—	—	—	—	—	—	16
Моравски-Morava	—	2	—	—	—	—	—	—	7	4	17	—	—	30
Нишки-Niš	—	7	—	—	—	—	—	—	19	3	8	38	5	80
Пиротски-Pirot	—	—	—	—	—	—	—	—	1	—	30	40	—	71
Подрински-Podrinje	5	105	3	29	25	4	20	—	63	2	494	181	—	931
Пожаревачки-Pozarevac	—	19	—	1	2	—	—	—	—	—	—	—	—	22
Руднички-Rudnik	1	112	7	8	10	1	1	—	3	—	24	123	—	290
Смедеревски-Smederevo	—	28	—	8	8	6	—	1	15	—	155	522	581	1.324
Тимочки-Timok	—	17	—	2	—	—	—	—	3	—	23	28	—	73
Топлички-Toplica	—	38	1	11	20	32	—	65	—	40	399	922	—	1.528
Ужички-Uzice	?	?	?	?	?	?	?	?	?	?	?	?	?	—
Чачански-Čačak	—	17	—	—	—	—	—	1	2	—	—	68	6	94
Свега-Total	9	668	14	236	92	46	31	84	146	49	1.469	2.202	592	5.638

12. Риболов — 12. La pêche

ОКРУЗИ DÉPARTEMENTS DE	Количина уловљене рибе у килограмима — Quantité des poissons														
	Број издатих карата за риболов-Nombre des cartes à pêche	Друге рибе autres poissons	кленова-têtards	кесера-albettes	кечига-sterlets	кркуша-goujons	мрѐна-barbeaux	настрмака-truites	скобаља chondrostoma	смуђева perca luciopeca	сомова-silures	црвенперака prinus rutilus	шарана-carpes	штукá-brochets	у оште en général
	1	2	3	4	5	6	7	8	9	10	11	12	13	14	15
Београдски-Belgrade	27	1.600	—	2.660	270	—	—	—	—	23	1.060	—	1.920	1.000	8.533
Ваљевски-Valjevo	167	27.720	—	—	—	—	—	—	—	—	—	—	—	—	27.720
Врањски-Vranja	?	?	?	?	?	?	?	?	?	?	?	?	?	?	?
Крагујевачки-Kragujevac	39	600	—	—	—	—	300	—	500	—	—	—	—	—	1.400
Крајински-Krajina	197	4.992	237	—	8.397	—	311	53	132	88	1.152	87	387	10	15.846
Крушевачки-Kruševac	477	99	1.898	—	—	397	1.309	154	2.014	30	508	37	658	44	7.148
Моравски-Morava	114	2.801	602	—	10	67	1.600	—	224	133	1.020	20	1.040	50	7.567
Нишки-Niš	100	136	667	—	—	6	912	—	423	—	91	—	119	—	2.354
Пиротски-Pirot	115	200	150	—	—	120	250	100	600	—	70	—	—	60	1.550
Подрински-Podrinje	176	17.232	—	3.648	12.070	25	15.370	50	700	1.051	15.631	2.019	21.555	12.215	101.566
Пожаревачки-Požarevac	557	1.094	823	1.840	1.969	407	7.102	2	120	25	2.202	—	2.349	350	18.283
Руднички-Rudnik	88	494	360	—	—	202	72	—	360	—	61	—	—	—	1.549
Смедеревски-Smederevo	42	12.710	—	—	3.600	—	10.700	—	—	—	3.730	—	6.910	—	37.650
Тимочки-Timok	116	110	580	—	—	210	325	—	262	—	123	—	—	—	1.610
Топлички-Toplica	58	315	504	—	—	717	424	—	—	—	—	—	—	—	1.960
Ужички-Užice	96	133	470	—	—	275	45	125	62	—	—	—	53	10	1.173
Чачански-Čačak	191	794	750	—	—	409	186	182	514	—	200	—	150	15	3.200
Београд-La ville de Belgrade	?	?	?	?	?	?	?	?	?	?	?	?	?	?	?
Свега-Total	2.560	71.030	7.041	8.148	26.316	2.835	38.907	666	5.911	1.350	25.848	2.163	35.141	13.754	239.109

VII

СТОЧАРСТВО — ÉLEVAGE DES BESTIAUX

1. Стање домаће стоке по попису од 31 децембра 1900 године — 1. Effectif du bétail d'après le recensement du 31 décembre 1900

ОКРУЗИ DÉPARTEMENTS DE	Укупни број гла — Nombre total des								
	коња chevaux	говеда bœufs	бивола buffles	магараца ânes	мазги mulets	свиња porcs	оваца moutons	коза chèvres	свѐ стоке у опште bestiaux en général
	1	2	3	4	5	6	7	8	9
Београдски-Belgrade	10.097	53.915	1	15	12	68.531	122.089	4.089	258.749
Ваљевски-Valjevo	12.103	73.735	—	8	3	82.567	133.616	4.034	306.066
Врањски-Vranja	14.759	81.759	4.887	345	15	31.586	258.715	81.992	474.058
Крагујевачки-Kragujevac	7.136	56.814	4	29	4	70.850	171.918	5.238	311.993
Крајински-Krajina	7.643	41.034	57	15	7	29.650	168.492	34.440	281.338
Крушевачки-Kruševac	5.236	60.265	10	37	12	60.319	160.117	15.350	301.346
Моравски-Morava	7.776	54.198	1	273	14	87.529	216.312	17.126	383.229
Нишки-Niš	12.186	47.025	632	469	14	50.040	276.920	50.789	438.075
Пиротски-Pirot	9.936	36.906	71	70	8	11.277	192.334	68.659	319.261
Подрински-Podrinje	25.014	85.048	4	17	9	133.534	167.061	8.432	419.119
Пожаревачки-Požarevac	22.018	60.053	7	21	38	113.894	269.647	18.112	483.790
Руднички-Rudnik	3.287	41.791	—	1	—	32.515	99.296	2.133	179.023
Смедеревски-Smederevo	8.850	27.329	—	4	13	69.263	98.071	937	204.467
Тимочки-Timok	10.169	48.651	23	102	11	37.594	266.900	41.561	405.011
Топлички-Toplica	7.300	43.657	1.225	345	7	15.434	116.335	36.764	221.067
Ужички-Užice	9.450	65.973	—	4	9	31.039	181.046	18.693	306.214
Чачански-Čačak	8.695	76.347	7	5	1	30.161	161.757	23.696	300.669
Београдски-La ville de Belgrade	3.194	2.161	—	2	1	3.797	1.133	22	10.310
По варошима-Dans les villes	20.418	34.166	388	452	33	80.629	72.111	7.048	215.245
По селима-Dans les villages	164.431	922.495	6.541	1.310	145	878.951	2,989.648	425.019	5,388.540
Свега-Total	184.849	956.661	6.929	1.762	178	959.580	3,061.759	432.067	5,603.785
1895	169.928	915.428	7.471	1.645	133	904.446	3,094.206	525.991	5,619.248
1890	163.391	819.251	8.494	1.463	125	908.603	2,963.904	509.738	5,374.956

2. Размера домаће стоке — 2. Proportion du bétail

ОКРУЖИ DÉPARTEMENTS DE	Просечни број гла-Nombre moyen des					
	коња-chevaux	говета-boeufs	свиња-porcs	оваца-moutons	коза-chèvres	све стоке у опште-bestiaux en général
	1	2	3	4	5	6
Н а 100 х е к т а р а — P a r 100 h e c t a r e s						
Београдски-Belgrade	5.0	26.6	33.8	55.4	2.0	122.8
Ваљевски-Valjevo	4.9	30.0	33.6	54.3	1.7	124.5
Врањски-Vranja	3.3	18.6	7.2	58.9	18.7	107.9
Крагујевачки-Kragujevac	3.1	24.8	31.0	74.5	2.3	135.7
Крајински-Krajina	2.6	14.1	10.2	57.9	11.9	96.7
Крушевачки-Kruševac	1.9	21.8	21.8	58.2	5.3	109.0
Моравски-Morava	2.7	19.1	30.8	96.0	6.0	134.7
Нишки-Niš	4.9	18.8	20.0	110.5	20.3	175.0
Пиротски-Pirot	4.1	15.3	4.7	79.5	28.4	132.0
Подрински-Podrinje	7.0	24.0	37.6	47.0	2.3	118.0
Пожаревачки-Požarevac	5.3	14.4	27.4	64.9	4.3	116.4
Руднички-Rudnik	2.1	26.6	20.7	63.3	1.4	114.1
Смедеревски-Smederevo	7.0	21.4	54.2	76.8	0.8	160.2
Тимочки-Timok	3.1	15.2	11.8	83.5	13.0	120.9
Топлички-Toplica	2.6	15.7	5.4	40.9	12.9	78.0
Ужички-Užice	2.9	20.4	9.6	56.0	5.8	94.7
Чачански-Čačak	2.3	20.1	7.9	42.6	6.2	79.1
Београд-La ville de Belgrade . . .	266.2	180.1	316.4	94.4	1.8	859.2
Свега-Total	3.83	19.80	19.85	63.40	8.94	116.01
1895	3.50	19.10	18.70	64.10	10.90	116.30
1890	3.36	17.03	18.70	61.00	10.49	110.58
Н а 100 с т а н о в н и к а — P a r 100 h a b i t a n t s						
Београдски-Belgrade	8.01	42.75	54.35	88.89	3.24	197.26
Ваљевски-Valjevo	9.07	52.23	61.84	100.09	3.02	229.26
Врањски-Vranja	6.94	38.44	14.85	121.63	38.55	222.88
Крагујевачки-Kragujevac	4.44	35.33	44.06	106.91	3.26	194.02
Крајински-Krajina	7.75	41.62	30.07	170.88	34.93	285.33
Крушевачки-Kruševac	3.78	43.51	43.55	115.61	11.08	217.58
Моравски-Morava	4.54	31.68	51.16	126.42	10.01	223.98
Нишки-Niš	6.98	26.93	28.66	158.60	29.09	250.90
Пиротски-Pirot	10.29	38.19	11.68	199.11	71.08	330.50
Подрински-Podrinje	12.23	41.59	65.30	81.69	4.12	204.94
Пожаревачки-Požarevac	9.59	26.04	49.39	116.93	7.86	209.79
Руднички-Rudnik	4.53	57.58	44.80	136.81	2.94	246.66
Смедеревски-Smederevo	7.20	22.24	56.36	79.80	0.76	166.37
Тимочки-Timok	7.52	36.01	27.83	197.56	30.76	299.78
Топлички-Toplica	8.07	48.24	17.05	128.55	40.62	244.27
Ужички-Užice	7.18	50.13	23.58	137.58	14.21	232.69
Чачански-Čačak	7.07	62.12	24.54	131.60	19.28	244.61
Београд-La ville de Belgrade . . .	4.58	3.10	5.44	1.63	0.03	14.78
Свега-Total	7.42	38.35	38.50	122.82	17.33	224.78
1895	7.35	39.99	39.11	133.80	22.75	243.00
1890	7.56	38.29	42.03	137.09	23.58	248.55

3. Домаћа стока — 3. Bétail

а. Коњи — а. Espèce chevaline

ОКРУЗИ DÉPARTEMENTS DE	Број коња — Nombre des chevaux								Број коња на Nombre des chevaux par		
	ждребади испод једне године poulains au-des- sous d'un an	омади од 1—4 године poulains de 1—4 ans	од 4 до 12 год.-de 4 à 12 ans			старијих од 12 година au-dessus de 12 ans			у опште en général	100 хектара 100 hectares	100 станов- ника 100 habitants
			коња chevaux	пастува étalons	кобила juments	коња chevaux	пастува étalons	кобила juments			
	1	2	3	4	5	6	7	8	9	10	11
Београдски-Belgrade	611	1.215	1.951	144	3.040	2.524	44	568	10.097	5.0	8.01
Ваљевски-Valjevo	844	1.938	2.770	272	3.666	1.997	39	577	12.103	4.9	9.07
Врањски-Vranja	1.065	2.429	2.362	261	4.452	2.961	60	1.169	14.759	3.3	6.94
Крагујевачки-Kragujevac	432	966	1.393	99	2.355	1.392	20	479	7.136	3.1	4.44
Крајински-Krajina	404	962	1.471	127	2.157	2.040	23	459	7.643	2.6	7.75
Крушевачки-Kruševac	459	963	797	90	1.811	827	9	280	5.236	1.9	3.78
Моравски-Morava	663	1.098	1.027	180	2.777	1.305	44	682	7.776	2.7	4.54
Нишки-Niš	912	1.931	2.226	127	3.696	2.258	24	1.012	12.186	4.9	6.98
Пиротски-Pirot	718	1.638	1.702	237	2.801	2.120	40	680	9.936	4.1	10.29
Подрински-Podrinje	1.579	3.248	4.708	547	7.225	6.202	108	1.397	25.014	7.0	12.23
Пожаревачки-Požarevac	1.161	2.348	4.126	486	5.278	7.046	109	1.464	22.018	5.3	9.59
Руднички-Rudnik	261	620	486	47	1.068	564	12	229	3.287	2.1	4.53
Смедеревски-Smederevo	570	911	1.584	153	2.831	2.035	54	712	8.850	7.0	7.20
Тимочки-Timok	731	1.738	1.232	127	3.479	1.965	22	875	10.169	3.1	7.52
Топлички-Toplica	586	1.652	914	138	2.304	1.168	19	519	7.300	2.6	8.07
Ужички-Užice	528	1.162	1.739	120	2.043	3.120	47	691	9.450	2.9	7.18
Чачански-Čačak	528	1.348	1.552	132	2.337	2.281	27	490	8.695	2.3	7.07
Београд-La ville de Belgrade	87	174	1.394	85	643	698	30	83	3.194	266.2	4.58
По варошима-Dans les villes .	958	1.613	7.469	485	4.354	4.613	122	804	20.418	—	5.82
По селима-Dans les villages .	11.181	24.728	25.965	2.887	49.609	37.890	609	11.562	164.431	—	7.67
Свега-Total	12.139	26.341	33.434	3.372	53.963	42.503	731	12.366	184.849	3.8	7.42
1895	10.551	22.638	32.476	2.771	37.937	41.100	839	21.616	169.928	3.5	7.35
1890	12.253	19.320	30.522	2.615	35.873	41.217	570	21.021	163.391	3.4	7.56

б. Јахаћи, телеш и товарни коњи — b. Chevaux de selle, de trait et de bât

ОКРУЗИ DÉPARTEMENTS DE	Б р о ј г р а — Н о м б р е д е с т е т е с																				
	од 4 до 12 година — de 4 à 12 ans									старијих од 12 година - au-dessus de 12 ans						у опште-en général					
	коња-chevaux			пастува-étalons			кобила-juments			коња-chevaux			пастува-étalons			кобила-juments			јахаћи de selle	телеш de trait	товарних de bât
	јахаћи de selle	телеш de trait	товарних de bât	јахаћи de selle	телеш de trait	товарних de bât	јахаћи de selle	телеш de trait	товарних de bât	јахаћи de selle	телеш de trait	товарних de bât	јахаћи de selle	телеш de trait	товарних de bât	јахаћи de selle	телеш de trait	товарних de bât			
1	2	3	4	5	6	7	8	9	10	11	12	13	14	15	16	17	18	19	20	21	
Београдски-Belgrade	547	1.324	80	77	60	7	1.208	1.658	174	619	1.769	136	20	20	4	213	283	72	2.684	5.114	473
Ваљевски-Valjevo .	815	1.613	342	129	105	38	1.330	1.770	566	580	935	482	6	23	10	172	242	163	3.032	4.688	1.601
Врањски-Vranja . .	515	270	1.577	47	17	197	1.112	415	2.925	587	319	2.055	14	5	41	284	77	808	2.559	1.103	7.603
Крагујевачки-Kragujevac	793	499	101	70	19	10	1.707	468	180	883	403	106	7	10	3	338	78	63	3.798	1.477	463
Крајински-Krajina .	632	553	286	57	32	38	1.257	566	334	965	673	402	8	8	7	284	111	64	3.203	1.943	1.131
Крушевачки-Kruševac	374	142	281	56	16	18	1.091	298	422	329	178	320	1	2	6	160	48	72	2.011	684	1.119
Моравски-Morava .	506	426	95	116	44	20	1.660	825	292	724	447	134	33	11	—	408	169	105	3.447	1.922	646
Нишки-Niš	1.245	575	406	90	8	29	2.295	562	839	1.007	415	836	12	4	8	526	137	349	5.175	1.701	2.467
Пиротски-Pirot . .	558	135	1.009	78	6	153	917	141	1.743	534	130	1.456	11	4	25	247	25	408	2.345	441	4.794
Подрински-Podrinje	767	3.455	486	202	301	44	900	5.716	609	763	4.319	1.120	13	74	21	171	1.082	144	2.816	14.947	2.424
Пожаревачки-Požarevac .	801	3.178	147	147	320	19	1.525	3.415	338	1.274	5.304	468	21	79	9	525	751	188	4.293	13.047	1.169
Руднички-Rudnik .	369	57	60	38	5	4	855	82	131	408	54	102	8	3	1	178	16	35	1.856	217	333
Смедеревски-Smederevo .	443	1.074	67	81	68	4	1.060	1.652	119	618	1.307	110	16	32	6	266	402	44	2.484	4.535	350
Тимочки-Timok . .	676	389	167	97	12	18	2.581	372	526	1.156	364	445	16	4	2	642	79	154	5.168	1.220	1.312
Топлички-Toplica .	268	181	465	37	27	74	631	359	1.314	277	226	665	1	5	13	156	64	299	1.370	862	2.830
Ужички-Užice	266	90	1.383	16	5	99	269	58	1.716	273	91	2.756	1	1	45	55	13	623	880	258	6.622
Чачански-Čačak . .	365	206	981	17	6	109	510	160	1.667	380	129	1.772	7	2	18	125	21	344	1.404	524	4.891
Београд-La ville de Belgrade	593	786	15	44	39	2	329	287	27	252	433	13	2	26	2	34	49	—	1.254	1.620	59
По варошима-Dans les villes	2.854	4.285	330	272	189	24	1.988	2.075	291	1.307	2.943	363	33	82	7	268	450	86	6.722	10.024	1.101
По селима-Dans les villages	7.679	10.668	7.618	1.127	901	859	19.249	16.729	13.631	10.322	14.553	13.015	164	231	214	4.516	3.197	3.849	43.057	46.279	39.186
Свега-Total . .	10.533	14.953	7.948	1.399	1.090	883	21.237	18.804	13.922	11.629	17.496	13.378	197	313	221	4.784	3.647	3.935	49.779	56.303	40.287
1895	10.380	13.555	8.541	1.203	928	640	15.162	13.325	9.450	10.809	18.407	11.884	219	321	299	9.143	6.104	6.369	46.916	52.640	37.183

3. Домаћа стока — 3. Bétail

в. Ждребад, јахаћи, телети и товарни коњи — с. Poulains, chevaux de selle, de trait et de bât

ОКРУЗИ DÉPARTEMENTS DE	Број ждребади Nombre des poulains			Број коња (пастува и кобила) — Nombre des chevaux (étalons et juments)								Процент Pour-cent des				
	испод једне го- дине-ау-дес- sous d'un an	од 1 до 4 год. de 1 à 4 ans	свега-total	од 4—12 година de 4 à 12 ans				старијих од 12 година au-dessus de 12 ans				у опште en général	ждребади poulains	коња-chevaux		
				јахаћих de selle	телетних de trait	товарних de bât	свега total	јахаћих de selle	телетних de trait	товарних de bât	свега total			јахаћих de selle	телетних de trait	товарних de bât
	1	2	3	4	5	6	7	8	9	10	11	12	13	14	15	16
Београдски-Belgrade	611	1.215	1.826	1.832	3.042	261	5.135	852	2.072	212	3.136	10.097	18.08	26.58	50.65	4.69
Ваљевски-Valjevo	844	1.938	2.782	2.274	3.488	946	6.708	758	1.200	655	2.613	12.103	22.99	25.05	38.73	13.23
Брањски-Vranja	1.065	2.429	3.494	1.674	702	4.699	7.075	885	401	2.904	4.190	14.759	23.67	17.34	7.47	51.52
Крагујевачки-Kragujevac	432	966	1.398	2.570	986	291	3.847	1.228	491	172	1.891	7.136	19.59	53.22	20.70	6.49
Крајински-Krajina	404	962	1.366	1.946	1.151	658	3.755	1.257	792	473	2.522	7.643	17.87	41.91	25.42	14.80
Крушевачки-Kruševac	459	963	1.422	1.521	456	721	2.698	490	228	398	1.116	5.236	27.16	38.41	13.06	21.37
Моравски-Morava	663	1.098	1.761	2.282	1.295	407	3.984	1.165	627	239	2.031	7.776	22.65	44.33	24.71	8.31
Нишки-Niš	912	1.931	2.843	3.630	1.145	1.274	6.049	1.545	556	1.193	3.294	12.186	23.33	42.47	13.96	20.24
Пиротски-Pirot	718	1.638	2.356	1.553	282	2.905	4.740	792	159	1.889	2.840	9.936	23.71	23.60	4.44	48.25
Подрински-Podrinje	1.579	3.248	4.827	1.869	9.472	1.139	12.480	947	5.475	1.285	7.707	25.014	19.29	11.26	59.76	9.69
Пољаревачки-Požarevac	1.161	2.348	3.509	2.473	6.913	504	9.890	1.820	6.134	665	8.619	22.018	15.94	19.50	59.25	5.31
Руднички-Rudnik	261	620	881	1.262	144	195	1.601	594	73	138	805	3.287	26.80	56.46	6.60	10.13
Смедеревски-Smederevo	570	911	1.481	1.584	2.794	190	4.568	900	1.741	160	2.801	8.850	16.73	28.07	51.24	3.96
Тимочки-Timok	731	1.738	2.469	3.354	773	711	4.838	1.814	447	601	2.862	10.169	24.28	50.82	12.00	12.90
Топлички-Toplica	586	1.652	2.238	936	567	1.853	3.356	434	295	977	1.706	7.300	30.66	18.77	11.81	38.76
Ужички-Užice	528	1.162	1.690	551	153	3.198	3.902	329	105	3.424	3.858	9.450	17.88	9.31	2.73	70.08
Чачански-Čačak	528	1.348	1.876	892	372	2.757	4.021	512	152	2.134	2.798	8.695	21.56	16.15	6.04	56.25
Београд-La ville de Belgrade	87	174	261	966	1.112	44	2.122	288	508	15	811	3.194	8.17	39.26	50.72	1.85
По варошима-Dans les villes	958	1.613	2.571	5.114	6.549	645	12.308	1.608	3.475	456	5.539	20.418	12.59	32.92	49.10	5.39
По селима-Dans les villages	11.181	24.728	35.909	28.055	28.298	22.108	78.461	15.002	17.981	17.078	50.061	164.431	21.84	26.18	28.15	23.83
Свега-Total	12.139	26.341	38.480	33.169	34.847	22.753	90.769	16.610	21.456	17.534	55.600	184.849	20.82	26.93	30.46	21.79
1895	10.551	22.638	33.189	26.745	27.808	18.631	73.184	20.171	24.832	18.552	63.555	169.928	19.53	27.61	30.98	21.88

г. Говеда — d. Espèce bovine

ОКРУЗИ DÉPARTEMENTS DE	Б р о ј г о в е д а — N o m b r e d e s b œ u f s												Број говеда на-Nombre des bœufs par					
	телади-veaux		з а т е г љ е њ е - d e t r a i t				з а д р у г у п о т р е б у - p o u r a u t r e e m p l o i				у оште - e n g é n é r a l	100 хектара 100 hectares	100 становника 100 habitants					
	до 6 месеци de 6 mois et au- dessous	од 1/2 до 1 године de 1/2 à 1 an	јунади од 1—2 год. bouvillons et gé- nissés de 1—2 ans	старијих од 2 године au-dessus de 2 ans				јунади од 1—2 год. bouvillons et gé- nissés de 1—2 ans	старијих од 2 године au-dessus de 2 ans									
				краве-vaches		волова bœufs	бикова taureaux		краве-vaches		волова bœufs	бикова taureaux						
1	2	3	музара à lait	јалових bréhaignes	4			5	6	7			8	музара à lait	јалових bréhaignes	9	10	11
Београдски-Belgrade	4.756	5.688	2.440	4.458	3.084	17.814	865	4.102	6.809	2.463	1.125	311	53.915	26.6	42.75			
Ваљевски-Valjevo	5.375	9.093	3.191	3.847	1.660	23.006	1.565	7.670	10.587	4.737	2.169	835	73.735	30.0	52.23			
Врањски-Vranja	8.364	6.747	2.561	5.309	7.380	26.079	654	6.985	7.946	6.689	2.657	388	81.759	18.6	38.44			
Крагујевачки-Kragujevac	5.363	6.661	3.236	5.976	5.356	16.344	963	3.785	4.880	2.670	1.302	278	56.814	24.8	35.33			
Крајински-Krajina	3.942	3.164	2.029	5.683	4.152	15.188	468	1.977	2.489	1.273	576	93	41.034	14.1	41.62			
Крушевачки-Krusevac	7.232	6.913	3.069	5.558	6.732	17.520	626	3.552	4.930	3.380	614	139	60.265	21.8	43.51			
Моравски-Morava	5.355	4.589	3.666	5.364	9.515	18.795	1.006	1.876	1.692	1.428	758	154	54.198	19.1	31.68			
Нишки-Niš	3.638	2.684	2.630	2.730	6.350	24.492	446	1.176	1.021	1.261	512	85	47.025	18.8	26.93			
Пиротски-Pirot	3.246	2.385	1.050	1.783	1.814	16.819	197	2.690	3.140	2.579	1.083	120	36.906	15.3	38.19			
Подрински-Podrinje	7.684	9.246	3.397	4.490	4.204	23.557	1.437	9.300	11.005	5.753	4.189	786	85.048	24.0	41.59			
Пожаревачки-Pozarevac	6.915	5.308	5.074	8.502	12.999	14.303	716	2.013	1.609	1.563	919	132	60.053	26.6	57.58			
Руднички-Rudnik	3.992	5.691	1.746	2.247	1.117	11.096	442	4.544	6.347	3.319	977	273	41.791	21.8	60.43			
Смедеревски-Smederevo	2.504	2.696	1.881	3.441	3.956	8.895	697	1.034	897	567	666	95	27.329	21.4	22.24			
Тимочки-Timok	5.296	3.703	3.366	6.454	9.118	16.415	369	1.694	782	934	462	58	48.651	15.2	36.01			
Топлички-Toplica	4.242	4.367	1.329	2.379	2.085	13.312	429	4.053	6.776	3.035	1.424	226	43.657	15.7	48.24			
Ужички-Uzice	5.444	8.959	1.525	1.458	669	15.622	541	9.288	11.591	6.838	3.551	487	65.973	20.4	50.13			
Чачански-Cacak	6.732	11.324	2.412	2.829	1.573	14.818	892	9.743	14.415	6.991	4.015	603	76.347	20.1	62.11			
Београд-La ville de Belgrade	67	47	15	88	45	583	36	48	817	146	221	48	2.161	26.6	42.75			
По варошима-Dans les villes	3.541	3.051	1.368	3.772	3.266	9.853	519	1.556	3.963	1.298	1.722	257	34.166	—	9.73			
По селима-Dans les villages	86.606	96.214	43.249	68.824	78.543	284.805	11.830	73.974	93.770	54.328	25.498	4.854	922.495	19.81	43.06			
Свега-Total	90.147	99.265	44.617	72.596	81.809	294.658	12.349	75.530	97.733	55.626	27.220	5.111	956.661	19.81	38.35			
1895	—	143.850	135.279	289.501	—	329.512	17.286	—	—	—	—	—	915.428	19.10	33.99			
1890	—	110.582	118.787	235.135	—	340.031	14.716	—	—	—	—	—	819.251	17.03	38.28			

3. Домаћа стока — 3. Bétail

д. Биволи, магарци и мазге — е. Buffles, espèce asine et mulassière

986

ОКРУЗИ DÉPARTEMENTS DE	Број бивола — Nombre des buffles					Број бивола на Nombre des buffles par		Број Nombre des		Број магарца и мазги на-Nombre des ânes et mulets par		
	биволчади-buffletins		јунади од 1-2 године de 1 à 2 ans	старијих од 2 године au-dessus de 2 ans		у опште en général	100 хектара 100 hectares	100 станов- ника 100 habitants	магарца ânes	мазги mulets	100 хектара 100 hectares	100 станов- ника 100 habitants
	до 6 месеци de 6 mois et au-dessous	од 1/2 до 1 године de 6 à 12 mois		бивола mâles	биволи- ца femelles							
	1	2	3	4	5	6	7	8	9	10	11	12
Београдски-Belgrade	—	—	1	—	—	1	0.0	0.00	15	12	0.0	0.02
Ваљевски-Valjevo	—	—	—	—	—	—	—	—	8	3	0.0	0.01
Врањски-Vranja	620	478	600	754	2.435	4.887	1.1	2.30	345	15	0.1	0.17
Крагујевачки-Kragujevac	—	—	—	2	2	4	0.0	0.00	29	4	0.0	0.02
Крајински-Krajina	6	12	8	8	23	57	0.0	0.06	15	7	0.0	0.02
Крушевачки-Kruševac	—	2	3	5	—	10	0.0	0.01	37	12	0.0	0.04
Моравски-Morava	—	—	1	—	—	1	0.0	0.00	273	14	0.1	0.17
Нишки-Niš	95	53	33	230	221	632	0.3	0.36	469	14	0.2	0.28
Пиротски-Pirot	9	15	7	4	36	71	0.0	0.07	70	8	0.0	0.08
Подрински-Podrinje	—	4	—	—	—	4	0.0	0.00	17	9	0.1	0.01
Пољаревачки-Požarevac	—	—	5	1	1	7	0.0	0.00	21	38	0.1	0.02
Руднички-Rudnik	—	—	—	—	—	—	—	—	1	—	0.00	0.00
Смедеревски-Smederevo	—	—	—	—	—	—	—	—	4	13	0.0	0.01
Тимочки-Timok	3	2	2	8	8	23	0.0	0.02	102	11	0.3	0.08
Топлички-Toplica	93	121	123	289	599	1.225	0.4	1.35	345	7	0.1	0.39
Ужички-Užice	—	—	—	—	—	—	—	—	4	9	0.0	0.01
Чачански-Čačak	5	—	1	1	—	7	0.0	0.01	5	1	0.0	0.00
Београд-La ville de Belgrade	—	—	—	—	—	—	—	—	2	1	0.3	0.00
По варошима-Dans les villes	44	55	30	62	197	388	—	0.11	452	33	—	0.14
По селима-Dans les villages	787	632	754	1.240	3.128	6.541	—	0.31	1.310	145	—	0.07
Свeга-Total	831	687	784	1.302	3.325	6.929	0.14	0.28	1.762	178	0.04	0.08
1895	1.210	~	1.180	1.683	3.398	7.471	0.15	0.32	1.645	133	0.04	0.08
1890	1.339	~	1.241	2.245	3.669	8.494	0.18	0.39	1.463	125	0.03	0.07

Ѓ. Свиње — f. Espèce porcine

ОКРУЗИ DÉPARTEMENTS DE	Б р о ј — N o m b r e d e s						Број свиња на Nombre des porcs par	
	прасади cochons de lait	назимади pour- ceaux	венрова cochons mâles châtrés	нерасто- ва verrats	крмача truies	свиња у опште-со- чонс en général	100 хек- тара 100 hec- tares	100 ста- новника 100 habi- tants
	1	2	3	4	5	6	7	8
Београдски-Belgrade	14.098	23.234	7.563	2.062	21.574	68.531	33·8	54·35
Ваљевски-Valjevo	11.266	36.478	7.094	2.875	24.854	82.567	33·6	61·84
Врањски-Vranja	11.367	7.446	1.715	578	10.480	31.586	7·2	14·85
Крагујевачки-Kragujevac	14.664	25.139	9.728	1.982	19.337	70.850	31·0	44·06
Крајински-Krajina	6.030	7.708	3.715	751	11.446	29.650	10·2	30·07
Крушевачки-Kruševac	13.411	16.546	8.997	1.350	20.015	60.319	21·8	43·55
Моравски-Morava	20.256	25.650	14.707	2.939	23.977	87.529	30·8	51·16
Нишки-Niš	12.827	14.563	5.419	837	16.394	50.040	20·0	28·66
Пиротски-Pirot	3.636	2.510	705	284	4.142	11.277	4·7	11·68
Подрински-Podrinje	21.263	55.644	12.039	3.952	40.636	133.534	37·6	65·30
Пожаревачки-Požarevac	31.649	28.717	18.232	2.728	32.568	113.894	27·4	49·39
Руднички-Rudnik	4.617	13.027	3.405	1.103	10.363	32.515	20·7	44·80
Смедеревски-Smederevo	16.167	22.167	11.901	1.959	17.069	69.263	54·2	56·36
Тимочки-Timok	10.368	10.114	4.344	738	12.030	37.594	11·8	27·83
Топлички-Toplica	4.873	3.618	1.205	337	5.401	15.434	5·4	17·05
Ужички-Užice	5.160	13.682	2.073	605	9.519	31.039	9·6	23·58
Чачански-Čačak	6.048	11.419	2.561	792	9.341	30.161	7·9	24·54
Београд-La ville de Belgrade	570	223	1.449	19	1.536	3.797	316·4	5·44
По варошима-Dans les villes	16.402	12.776	30.028	1.725	19.698	80.629	—	22·97
По селима-Dans les villages	191.868	305.109	86.824	24.166	270.984	878.951	—	41·03
Свега-Total	208.270	317.885	116.852	25.891	290.682	959.580	19·85	38·50
1895	198.473	230.878	171.728	20.611	282.756	904.446	18·72	39·11
1890	202.448	319.589	109.718	17.741	259.107	908.603	18·70	42·03

3. Домаћа стока — 3. Bétail
 e. Овце и козе — g. Espèce ovine et caprine

ОКРУЗИ DÉPARTEMENTS DE	О в ц е — M o u t o n s						К о з е — C h è v r e s					
	Број — Nombre des				Број оваца на Nombre des moutons par		Број — Nombre des				Број коза на Nombre des chèvres par	
	јагањаца agneaux	овнова béliers	оваца brebis	оваца у опште moutons en général	100 хек- тара-100 hectares	100 ста- новника 100 habi- tants	јариха che- vreaux	јарчева boucs	коза chèvres	коза у оп- ште-чѐ- vres en général	100 хек- тара-100 hectares	100 ста- новника 100 habi- tants
	1	2	3	4	5	6	7	8	9	10	11	12
Београдски-Belgrade	3.665	6.790	111.634	122.089	55·4	88·89	114	214	3.761	4.089	2·0	3·24
Ваљевски-Valjevo	12.255	10.306	111.055	133.616	54·3	100·09	420	271	3.343	4.034	1·7	3·02
Врањски-Vranja	39.221	17.273	202.221	258.715	58·9	121·63	11.413	2.622	67.957	81.992	18·7	38·55
Крагујевачки-Kragujevac	13.861	7.352	150.705	171.918	74·5	106·91	438	264	4.536	5.238	2·3	3·26
Крајински-Krajina	24.756	6.647	137.089	168.492	57·9	170·88	5.151	1.548	27.741	34.440	11·9	34·93
Крушевачки-Kruševac	24.437	7.318	128.362	160.117	58·2	115·61	2.019	511	12.820	15.350	5·3	11·08
Моравски-Morava	19.625	9.018	187.669	216.312	96·0	126·42	1.558	609	14.959	17.126	6·0	10·01
Нишки-Niš	41.499	11.741	223.680	276.920	110·5	158·60	7.270	1.417	42.102	50.789	20·3	29·09
Пиротски-Pirot	31.127	11.522	149.685	192.334	79·5	199·11	10.492	2.783	55.384	68.659	28·4	71·08
Подрински-Podrinje	13.163	13.212	140.686	167.061	47·0	81·69	939	604	6.889	8.432	2·3	4·12
Пољаревачки-Požarevac	18.293	10.700	240.654	269.647	64·9	116·93	1.491	778	15.843	18.112	4·3	7·86
Руднички-Rudnik	7.336	4.730	87.230	99.296	63·3	136·81	155	161	1.817	2.133	1·4	2·94
Смедеревски-Smederevo	2.389	4.696	90.986	98.071	76·8	79·80	32	61	844	937	0·8	0·76
Тимочки-Timok	41.443	9.936	215.521	266.900	83·5	197·56	7.029	1.237	33.295	41.561	13·0	30·76
Топлички-Toplica	13.575	6.098	96.662	116.335	40·9	128·55	4.464	1.104	31.196	36.764	12·9	40·62
Ужички-Užice	33.698	6.734	140.614	181.046	56·0	137·58	2.725	771	15.197	18.693	5·8	14·21
Чачански-Čačak	23.031	5.619	133.107	161.757	42·6	131·60	3.341	725	19.630	23.696	6·2	19·28
Београд-La ville de Belgrade	152	656	325	1.133	94·4	1·63	5	3	14	22	1·8	0·03
По варошима-Dans les villes	5.493	3.419	63.199	72.111	—	20·54	586	292	6.170	7.048	—	2·01
По селима-Dans les villages	358.033	146.929	2,484.686	2,989.648	—	139·55	58.470	15.391	351.158	425.019	—	9·84
Свега-Total	363.526	150.348	2,547.885	3,061.759	63·40	122·82	59.056	15.683	357.328	432.067	8·94	17·33
1895	538.660	148.573	2,406.973	3,094.206	64·05	133·80	77.628	21.616	426.747	525.991	10·89	22·75
1890	640.028	109.749	2,214.127	2,963.904	61·00	1.370·93	116.419	16.755	376.564	509.738	10·49	23·58

4. Вредност домаће стоке — 4. Valeur du bétail

ОКРУЗИ DÉPARTEMENTS DE	Целокупна вредност у динарима — Valeur total du bétail en francs								Од ове вредности долази просечно динара на Valeur moyenne en francs	
	коња chevaux	говеда bœufs	бивола buffles	магараца и мазги ânes et mulets	свиња porcs	оваца moutons	коза chèvres	у опште en général	једнога домаћина par pro- priétaire	једнога ста- новника par habitant
	1	2	3	4	5	6	7	8	9	10
Београдски-Belgrade	1,676.056	7,205.940	54	870	2,190.243	997.082	33.126	12,103.371	813.30	98.23
Ваљевски-Valjevo	2,187.313	9,116.125	—	280	1,989.561	943.669	27.249	14,264.197	991.39	107.75
Врањски-Vranja	1,498.334	5,783.903	393.470	6.660	490.743	1,266.952	465.579	9,905.641	397.98	54.05
Крагујевачки-Kragujevac	1,099.434	6,735.090	390	703	2,210.679	1,390.891	51.072	11,488.259	581.56	71.48
Крајински-Krajina	501.737	3,159.050	3.998	710	707.195	981.381	225.120	5,579.191	365.32	59.60
Крушевачки-Kruševac	650.162	5,935.147	730	976	1,373.625	958.219	90.617	9,009.476	503.52	65.05
Моравски-Morava	963.081	6,778.854	52	7.728	2,572.139	1,698.675	133.212	12,153.741	554.99	71.04
Нишки-Niš	1,606.936	6,541.971	42.591	13.293	1,328.464	1,655.244	337.964	11,526.463	611.71	66.01
Пиротски-Pirot	683.912	2,631.412	4.082	1.720	200.435	1,103.272	451.920	5,076.753	436.11	52.59
Подрински-Podrinje	3,058.936	8,420.393	180	762	3,342.343	1,195.900	58.354	16,076.868	718.49	74.70
Пожаревачки-Požarevac	2,662.196	7,990.845	510	1.860	3,474.987	2,414.744	174.508	16,719.650	539.42	72.51
Руднички-Rudnik	283.506	3,180.906	—	19	647.631	694.590	14.949	4,821.601	419.78	66.43
Смедеревски-Smederevo	1,329.765	4,207.434	—	802	2,265.946	894.256	8.395	8,706.598	627.81	70.82
Тимочки-Timok	1,287.896	4,761.050	1.729	2.152	955.218	1,538.386	272.314	8,818.745	440.94	65.29
Топлички-Toplica	603.400	3,097.258	101.598	12.425	346.807	689.154	246.164	5,096.806	455.48	56.31
Ужички-Užice	933.851	4,134.787	—	502	537.753	1,367.476	124.989	7,099.358	406.51	53.94
Чачански-Čačak	802.728	5,639.334	343	136	563.341	1,103.094	158.024	8,267.000	397.66	67.26
Београд-La ville de Belgrade	543.108	322.242	—	100	156.865	11.676	184	1,034.175	856.80	148.23
По варошима-Dans les villes	3,014.729	3,507.202	29.439	11.224	2,439.129	504.048	48.454	9,554.225	448.00	22.22
По селима-Dans les villages	19,357.622	92,134.539	520.288	40.474	22,914.846	20,400.613	2,825.286	158,193.668	566.40	73.85
Свега-Total	22,372.351	95,641.741	549.727	51.698	25,353.975	20,904.661	2,873.740	167,747.893	552.24	67.31
1895	24,610.174	78,434.045	395.272	47.658	14,497.018	19,467.912	2,925.602	140,377.681	525.86	60.70
1890	12,285.608	61,015.365	1,453.690	64.770	10,105.698	20,374.668	3,466.213	108,766.012	406.65	50.31

5. Кошнице и перната живина — 5. Ruches d'abeilles et volaille

ОКРУЗИ DÉPARTEMENTS DE	Број кошница Nombre des ruches d'abeilles			Број кошница на-Nombre des ruches d'abeil- les par		Вредност кошница у динарима Valeur des ruches d'abeilles en francs	Број пернате живине — Nombre des					Број пернате живине на Nombre des vo- lailles par		Вредност пернате живине у динарима Valeur de la volaille en francs
	Ћерзонових de Djerson	обичних ordinaires	у опште en général	100 хектара 100 hectares	100 становника 100 habitants		џурака dindons	гусака oies	пловака canards	кокошију poules	у опште en général	100 хектара 100 hectares	100 становника 100 habitants	
Београдски-Belgrade	854	9.129	9.933	4·9	7·92	103.217	11.148	10.130	10.772	277.121	309.171	152·9	245·18	301.070
Ваљевски-Valjevo	848	11.907	12.755	5·2	9·55	134.019	21.045	13.433	10.893	265.856	311.227	126·6	233·13	222.359
Врањски-Vranja	744	8.840	9.584	2·2	4·50	106.109	5.968	3.870	5.390	204.436	219.664	50·0	103·27	134.282
Крагујевачки-Kragujevac	1.032	13.608	14.640	6·4	9·10	151.184	26.769	19.850	18.437	387.372	452.428	197·1	281·36	335.630
Крајински-Krajina	725	6.933	7.658	2·6	7·77	78.233	2.452	5.782	10.256	131.016	149.506	51·4	152·64	104.429
Крушевачки-Kruševac	513	11.066	11.579	4·2	8·36	141.739	26.998	6.728	16.146	254.863	304.735	110·2	220·03	213.330
Моравски-Morava	1.437	12.355	13.792	4·9	8·06	139.979	28.044	29.000	29.703	341.716	428.463	150·6	250·42	312.001
Нишки-Niš	707	12.047	12.754	5·1	7·30	147.376	18.430	3.065	12.201	221.119	254.815	101·7	145·94	185.871
Пиротски-Pirot	181	8.530	8.711	3·6	9·02	104.206	3.975	690	2.698	89.062	96.425	39·9	99·82	54.416
Подрински-Podrinje	688	12.868	13.556	3·8	6·63	142.780	25.083	28.429	19.782	349.618	422.912	119·1	206·80	407.438
Пољаревачки-Požarevac	1.801	18.617	20.418	4·9	8·85	247.488	17.215	58.025	46.371	532.745	654.356	152·6	275·09	598.603
Руднички-Rudnik	168	5.589	5.757	3·7	7·93	63.458	7.888	1.745	4.395	124.146	138.174	88·0	190·38	86.451
Смедеревски-Smederevo	832	8.518	9.350	7·3	7·61	95.482	15.027	31.466	27.083	302.906	376.482	294·8	322·61	303.416
Тимочки-Timok	859	11.711	12.570	3·3	9·30	158.718	13.376	6.169	13.473	176.088	209.106	65·4	154·78	108.501
Топлички-Toplica	106	4.257	4.364	2·9	4·82	46.035	3.656	2.348	2.912	88.830	97.746	34·4	108·01	57.568
Ужички-Užice	234	7.942	8.176	2·5	6·21	70.029	8.311	760	2.218	124.518	135.807	42·0	103·27	93.080
Чачански-Čačak	339	6.525	6.864	1·8	5·58	64.157	10.644	2.191	5.581	136.582	154.998	40·8	126·10	99.744
Београд-La ville de Belgrade	401	145	546	45·5	0·78	10.634	1.476	1.120	1.952	20.396	24.944	2.078·7	35·75	27.833
По варошима-Dans les villes	4.202	7.979	12.181	—	3·47	172.063	16.133	20.418	32.235	306.245	375.031	—	106·84	290.355
По селима-Dans les villages	8.267	162.608	170.875	—	7·98	1,832.780	231.372	204.383	208.028	3,722.145	4,365.928	—	203·83	3,355.667
Свега-Total	12.469	170.587	183.056	3·79	7·35	2,004.843	247.505	224.801	240.263	4,028.390	4,740.959	98·15	190·17	3,646.022
1895	167.765		167.765	3·77	7·25	1,763.764	—	—	—	—	—	—	—	—
1890	124.600		124.600	3·07	5·76	794.310	—	—	—	—	—	—	—	—

6. ДРЖАВНИ СТОЧАРСКИ ЗАВОД У ДОБРИЧЕВУ

6. HARAS DE L'ÉTAT À DOBRICEVO

Овај завод основан је 1852 године, а био је најпре у Ћуприји; 1859 године премести се у Пожаревац, за тим 15 децембра 1860 године премештен је у Љубичево; а од 1 јануара 1902 године он је у Добричеву, које лежи на југоисточној страни вароши Ћуприје и од вароши удаљено је 3·5 километра. Главни завод има своја два одељка, први у Љубичеву које се налази југозападно од Пожареваца, а на друму Пожаревац—Осипаоница, а други је у Шапцу и основан је 1 јула 1898 године.

Државни сточарски завод стоји под управом Министарства Народне Привреде.

Ради унапређења домаћег сточарства државни сточарски завод има задатак, да производи и одгаја добре сојеве стоке и да их распростире по отаџбини.

У заводу су заступљене све врсте домаће стоке: коњи, говеда, овце и свиње. А главни је задатак овога завода гајење и подизање добрих пастува, и да ове у одређено време (од 1 марта па до 1 јула) разашље по Србији у циљу подизања домаћег коњарства.

Сточарски завод има на расположењу 2131·72 хектара земље, од које је под Добричевом 1.200 а под Љубичевом 931·72 хектара.

Од целога овога простора долази на пашњаке 360 хектара, на ливаде 397, на њиве 500, а на шуме, паркове и остало 874·72 хектара.

Зиратну земљу обрађује Управа сама помоћу своје стоке и осуђеника из београдскога казног завода. Сви пољски производи употребљавају се искључиво на исхрану заводске стоке.

Колики је потрошак властитих производа, а колико је од истих још набављено за потребу завода, види се из следећег прегледа.

ВРСТА ХРАНЕ ESPÈCE DE NOURRITURE	Године 1903 — Année 1903		
	потрошено је килограма Quantité consommée en kilogrammes		
	од властите производње production propre	купљено quantité achetée	у опште en général
Овса — зоби-Avoine	291.584	235.230	526.814
Јечма-Orge	248.097	—	248.097
Кукуруза-Maïs	226.343	6.344	232.687
Мекиња-Son	60.268	—	60.268
Сламе-Paille	512.136	209.614	721.790
Сена-Foin	1,510.534	113.396	1,623.930
Кромпира-Pomme de terre	31.874	—	31.874
Сточне репе-Rave	77.226	—	77.226

На крају 1903 године било је овако стање прикладне стоке у овом заводу:

ВРСТА СТОКЕ — ESPÈCES DU BÉTAIL	Број гла Nombre des têtes 1903
Пастува пецинијера и станичних-Etalons	196
Прикладних кобила-Juments roulinières	86
Коња и кобила за службу-Chevaux et juments de service .	18
Ждребаца од 1—3 год.-Poulains de 1—3 ans	54
Ждребаца испод 1 год.-Poulains au-dessous de 1 an . . .	17
Ждребица од 1—3 год.-Pouliches de 1—3 ans	60
Ждребица испод 1 год.-Pouliches au-dessous de 1 an . . .	17
Свега коња-Total	448
Бикова-Taureaux	5
Волова теглећих-Vœufs de trait	127
Крава-Vaches	86
Јунаца-Taureaux au-dessous de 2 ans	5
Јуница-Taures	7
Телади-Veaux	36
Свега говеда-Total	266
Оваца-Brebis	102
Овнова-Béliers	8
Јагањаца-Agneaux	134
Свега оваца-Total	244
Нерастова-Verrats	2
Крмача-Truies	55
Назимади-Pourseaux	33
Прасади-Cochons de lait	47
Свега свиња-Total	137
Разне живине-Volaille	61

Сточарски завод имао је:

Године Année	ИЗДАТАКА ДИНАРА	ПРИХОДА	Године Année	ИЗДАТАКА ДИНАРА	ПРИХОДА
1894 . . .	211.734·63	24.404·65	1899 . . .	277.801·26	41.090·10
1895 . . .	178.537·58	19.727·28	1900 . . .	209.659·34	49.965·90
1896 . . .	221.166·62	31.962·55	1901 . . .	199.640·23	38.522·17
1897 . . .	234.353·19	37.323·11	1902 . . .	207.569·75	56.673·88
1898 . . .	290.435·57	45.591·01	1903 . . .	227.121·81	59.768·37

VIII

ЦЕНЕ — PRIX

1. Цене пољопривредних производа, домаће стокe и радничке наднице у динарима

Преглед по месецима

Ред. број-№ d'ordre	ПРОИЗВОДИ — PRODUITS	Мера-Unités	М е	
			јануар janvier	фебруар février
			1	2
1	Кукуруз-Maïs	100 кил.-kilogr.	10·72	11·29
2	Пшеница-Froment	100 »	12·75	12·65
3	Раж-Seigle	100 »	10·40	10·24
4	Крупник-Ereautre	100 »	9·49	9·78
5	Јечам-Orge	100 »	10·19	12·06
6	Овас-Avoine	100 »	9·08	9·17
7	Просо-Millet	100 »	9·50	12·50
8	Елда-Sarrasin	100 »	19—	—
9	Пасуљ (грах)-Haricots	100 »	20·62	20·68
10	Сочиво-Lentilles	100 »	33·65	32·77
11	Кромпир-Pommes de terre	100 »	7·07	7·60
12	Бели лук-Ail	1 кил.-kilogr.	0·29	0·28
13	Црни лук-Oignon	1 »	0·16	0·14
14	Брашно пшенично бело-Farine de blé blutée	100 кил.-kilogr.	22·84	22·32
15	Брашно пшенично несејано-farine de blé ordinaire	100 »	16·08	16·09
16	Брашно кукурузно-Farine de maïs	100 »	12·66	12·88
17	Вино бело-vin blanc	1 лит.-litre	0·72	0·72
18	Вино црно-vin rouge	1 »	0·65	0·66
19	Ракија шљивовица-Eau-de-vie de prunes . .	1 »	0·50	0·48
20	Ракија комовица-Eau-de-vie de marc de raisins	1 »	0·96	0·92
21	Ракија пренеченица-Eau-de-vie distillée . .	1 »	1·30	1·26
22	Пиво-Bière	1 »	0·69	0·69
23	Сирће винско-Vinaigre de vin	1 »	0·46	0·46
24	Сирће прављено-Vinaigre fabriqué	1 »	0·28	0·26
25	Маст-Graisse	1 кил.-kilogr.	1·63	1·70
26	Сало-Ranne	1 »	1·39	1·45
27	Масло-Beurre	1 »	1·40	1·27
28	Скоруц (кајмак)-Crème	1 »	1·24	1·26
29	Сир обичан-Fromage ordinaire	1 »	0·73	0·74
30	Сир кашкаваљ-Fromage nommé »kashkaval«	1 »	1·30	1·29
31	Восак-Cire	1 »	4·05	4·01
32	Мед у саћу-Miel en rayons	1 »	0·84	0·87
33	Мед цеђен-Miel filtré	1 »	1·08	1·08
34	Лој топљен-Suif fondu	1 »	0·85	0·88
35	Лој нетопљен-Suif en branches	1 »	0·61	0·63
36	Сланина сува-Lard sec	1 »	1·60	1·65
37	Сланина сирова-Lard cru	1 »	1·21	1·27
38	Пастрма говеђа-viande de boeuf salée et fumée	1 »	1·33	1·36
39	Пастрма овча-viande de mouton salée et fumée	1 »	0·84	0·92
40	Пастрма свињска-viande de porc salée et fumée	1 »	1·64	1·27
41	Буна прана-Laine lavée	1 »	2·41	2·43
42	Буна непрана-Laine non lavée	1 »	1·56	1·98
43	Кострѐт (козја длака)-Poil de chèvre	1 »	1·14	1·13
44	Кудеља у повесму-Chanvre en faisceau . . .	1 »	0·76	0·77
45	Лан у повесму-Lin en faisceau	1 »	1·02	1·02
46	Шљиве суве-pruneaux	100 кил.-kilogr.	33·79	33·92
47	Шљиве сирове-prunes	100 »	—	—
48	Пекмез-marmelade	100 »	45·28	48·65
49	Јабуке-pommes	100 »	19·92	21·65

1. Prix des produits agricoles, du bétail et salaires des ouvriers (en francs)

Tableau par mois

c e n — M o i s										Прoсeчнo En moyenne	Peд. бpoј-№ d'ordre
март mars	април avril	мај mai	јуни juin	јули juillet	август août	септембар septembre	октобар octobre	новембар novembre	декембар décembre		
3	4	5	6	7	8	9	10	11	12	13	
12·20	13·22	13·52	13·56	13·57	13·29	11·25	9·60	9·72	9·94	11·82	1
12·67	13·12	13·22	13·28	11·84	11·86	12·—	11·51	11·44	11·58	12·32	2
10·59	10·30	10·22	10·10	9·20	9·08	9·28	9·21	9·40	9·12	9·76	3
9·67	9·34	10·27	9·38	7·79	8·35	7·94	7·42	7·86	7·13	8·70	4
10·46	10·85	10·47	9·07	8·33	8·56	8·42	8·36	8·43	8·64	9·48	5
9·14	9·25	9·22	9·18	7·96	7·89	7·45	7·42	7·41	7·43	8·38	6
9·50	—	—	—	—	—	—	12·50	14·50	—	11·70	7
19·—	—	—	25·—	—	15·—	—	9·95	12·—	8·50	15·46	8
20·04	20·34	20·96	19·98	18·29	15·87	14·91	15·08	15·41	15·51	18·14	9
33·79	38·72	38·75	40·60	31·39	33·41	31·44	30·82	30·99	31·29	33·97	10
7·66	7·74	12·16	7·96	6·40	5·81	5·74	5·82	5·74	5·78	7·12	11
0·27	0·28	0·24	0·25	0·22	0·23	0·23	0·23	0·23	0·24	0·25	12
0·15	0·15	0·15	0·14	0·13	0·12	0·12	0·12	0·13	0·14	0·13	13
22·20	22·57	22·66	22·58	21·99	22·12	22·—	21·41	21·42	21·51	22·13	14
16·14	16·31	16·49	16·60	15·82	15·91	15·37	15·31	15·18	15·48	15·89	15
13·58	14·26	14·86	15·17	15·16	14·98	13·02	10·23	11·75	11·70	13·35	16
0·72	0·74	0·72	0·74	0·73	0·74	0·74	0·71	0·70	0·72	0·72	17
0·66	0·67	0·65	0·67	0·68	0·67	0·68	0·65	0·63	0·64	0·66	18
0·48	0·52	0·50	0·51	0·53	0·54	0·53	0·54	0·56	0·54	0·52	19
0·93	1·03	1·—	0·95	0·92	0·96	0·92	0·91	0·91	0·95	0·94	20
1·25	1·32	1·28	1·27	1·29	1·31	1·27	1·30	1·34	1·31	1·29	21
0·68	0·69	0·70	0·69	0·70	0·68	0·68	0·68	0·69	0·84	0·70	22
0·45	0·47	0·47	0·47	0·48	0·46	0·47	0·47	0·47	0·47	0·46	23
0·27	0·29	0·28	0·26	0·27	0·28	0·29	0·27	0·28	0·28	0·27	24
1·77	1·79	1·80	1·78	1·77	1·76	1·73	1·71	1·67	1·66	1·73	25
1·50	1·56	1·55	1·51	1·48	1·43	1·41	1·45	1·44	1·41	1·46	26
1·49	1·54	1·45	1·30	1·31	1·34	1·30	1·33	1·38	1·37	1·37	27
1·24	1·23	1·08	1·13	1·17	1·18	1·19	1·24	1·27	1·30	1·21	28
0·70	0·66	0·47	0·62	0·66	0·67	0·68	0·70	0·74	0·75	0·67	29
1·25	1·20	1·35	1·35	1·27	1·26	1·30	1·27	1·25	1·35	1·28	30
4·09	4·15	4·15	4·13	3·80	4·08	4·17	4·15	4·26	4·39	4·12	31
0·84	1·03	0·97	0·98	0·91	0·92	0·87	0·86	0·88	0·89	0·90	32
1·05	1·10	1·09	1·16	1·10	1·11	1·02	1·03	1·10	1·09	1·08	33
0·87	0·87	0·87	0·86	0·92	0·90	0·87	0·88	0·87	0·87	0·87	34
0·63	0·64	0·63	0·64	0·63	0·66	0·65	0·64	0·67	0·66	0·64	35
1·67	1·74	1·78	1·87	1·74	1·71	1·68	1·70	1·72	1·66	1·71	36
1·31	1·13	1·31	1·27	1·30	1·30	1·29	1·25	1·26	1·23	1·26	37
1·47	1·40	1·59	1·85	1·72	1·88	1·94	1·65	1·58	1·38	1·59	38
0·93	0·93	0·93	1·17	1·22	1·38	1·43	1·19	1·12	0·98	1·08	39
1·82	1·75	1·76	1·72	2·14	2·10	1·98	1·85	1·82	1·72	1·79	40
2·34	2·34	2·28	2·10	2·35	2·35	2·40	2·41	2·44	2·47	2·36	41
1·55	1·54	1·53	1·69	1·55	1·55	1·56	1·60	1·60	1·61	1·61	42
1·13	1·13	1·13	1·02	1·03	1·08	1·08	1·10	1·09	1·13	1·09	43
0·75	0·74	0·74	0·79	0·76	0·73	0·80	0·74	0·76	0·77	0·76	44
1·—	0·90	0·91	1·05	0·96	0·87	1·04	0·94	1·03	1·03	0·98	45
33·05	41·97	43·75	38·50	40·65	35·—	35·42	35·57	35·73	38·33	37·14	46
—	—	—	10·25	9·99	9·26	10·—	9·25	—	—	9·75	47
39·78	43·50	44·50	40·12	46·—	43·—	38·50	39·17	45·05	47·19	43·31	48
21·22	25·53	20·—	12·70	11·40	10·20	11·29	12·77	14·02	15·10	16·31	49

1. Цене пољопривредних производа, домаће стоке и радничке наднице у динарима

Преглед по месецима

Ред. број-№ d'ordre	ПРОИЗВОДИ — PRODUITS	Мера-Unités	М е	
			јануар janvier	фебруар février
			1	2
50	Крушке-poires	100 кил.-kilogr.	17·25	19·78
51	Ораси-noix	100 »	29·62	30·75
52	Сено-Foin	100 »	5·41	5·55
53	Слама-Paille	100 »	2·81	3·02
54	Угаљ дрвени (ћумур)-Charbon de bois	100 »	7·08	6·89
55	Угаљ камени-Houille	100 »	3·76	3·23
56	Цигле-Briques	1000 ком.-pièce	27·10	26·05
57	Цреп-Tuiles	1000 »	26·36	25·62
58	Коњи-Chevaux	1 ком.-pièce	160·04	163·88
59	Волови-Vœufs	1 »	165·02	163·28
60	Краве-Vaches	1 »	106·41	104·34
61	Свиње угојене-Porcs engraisés	1 »	95·16	100·21
62	Свиње мршаве-Porcs maigres	1 »	30·16	33·49
63	Прасад-cochons de lait	1 »	6·84	7·20
64	Овце-Brebis	1 »	7·73	7·93
65	Овнови-Béliers	1 »	10·28	10·68
66	Козе-Chèvres	1 »	8·21	8·08
67	Јарци-boucs	1 »	10·86	10·90
68	Јагањци-Agneaux	1 »	7·98	6·49
69	Јарићи-Chevreaux	1 »	5·21	4·94
70	Ђурке-Dindes	1 »	2·90	2·90
71	Гуске-Oies	1 »	2·22	2·22
72	Пловке-Canards	1 »	0·83	0·83
73	Кокоске-Poules	1 »	0·75	0·78
74	Воловске коже-Cuirс bruts de bœufs	1 »	21·30	22—
75	Кравље коже-Cuirс bruts de vaches	1 »	15·06	15·64
76	Свињске коже-Cuirс bruts de porcs	1 »	4·24	4·31
77	Овчје коже-Cuirс bruts de moutons	1 »	1·77	1·81
78	Јагњеће коже-Cuirс bruts d'agneaux	1 »	1·35	1·40
79	Козје коже-Cuirс bruts de chèvres	1 »	2·26	2·21
80	Јареће коже-Cuirс bruts de chevreaux	1 »	1·61	1·65
81	Лисичје коже-Cuirс bruts de renards	1 »	4·05	3·90
82	Зечје коже-Cuirс bruts de lièvres	1 »	0·42	0·43
83	Хлеб бели-Pain blanc	1 кил.-kilogr.	0·22	0·21
84	Хлеб црни-Pain bis	1 »	0·17	0·17
85	Говеђина-Viande de bœuf	1 »	0·65	0·67
86	Телеђина-Viande de veau	1 »	0·69	0·71
87	Овчевина-Viande de mouton	1 »	0·53	0·54
88	Свињетина-Viande de porc	1 »	0·81	0·86
89	Сџ у крупицама-Sel en pains	100 »	25·99	25·98
90	Сџ млевена-Sel moulu	100 »	30·91	30·61
91	Надница надничара-Un journalier	надн.-journée	1·13	1·18
92	Надница копача-Un bêcheur	»	1·02	1·08
93	Надница косача-Un faucheur	»	—	—
94	Надница зидара-Un maçon	»	2·43	2·70

1. Prix des produits agricoles, du bétail et salaires des ouvriers (en francs)

Tableau par mois

c e n — M o i s											Процент En moyenne	Ред. број-у д'ordre
март mars	април avril	мај mai	јуни juin	јули juillet	август août	септембар septembre	октобар octobre	новембар novembre	декембар décembre	13		
3	4	5	6	7	8	9	10	11	12	13		
20·28	20·86	16·12	13·81	12·53	10·89	11·33	12·72	13·16	14·55	15·27	50	
32·15	35·04	39·90	43·25	43·77	33·52	32·41	35·91	39·82	43·58	36·64	51	
4·88	6·16	5·90	4·89	4·29	4·52	4·69	4·70	4·81	4·88	5·05	52	
3·13	3·03	2·82	2·47	2·15	2·23	2·28	2·26	2·40	2·36	2·58	53	
6·54	6·41	6·12	6·70	6·38	6·83	6·66	6·60	6·71	6·69	3·52	54	
3·49	3·53	3·53	3·71	3·49	3·57	3·56	3·33	3·60	3·44	2·29	55	
26·41	27·07	25·62	25·33	25·04	24·98	25·03	25·63	25·80	25·78	25·82	56	
24·98	25·49	25·17	24·57	24·97	24·43	24·38	23·77	24·88	25·19	24·98	57	
158·84	174·77	172·22	171·39	175·78	179·55	180·23	178·27	174·28	178·—	172·27	58	
171·47	183·15	179·27	180·92	185·99	193·78	178·52	173·83	184·34	171·46	177·58	59	
109·59	116·93	116·38	114·31	119·30	120·45	120·36	118·53	118·97	115·80	115·11	60	
103·97	104·91	97·56	101·89	102·02	103·09	102·02	100·16	101·33	98·37	100·89	61	
34·23	32·68	31·64	32·80	33·33	34·50	35·72	34·11	33·74	33·55	33·35	62	
7·37	7·28	6·75	7·09	7·70	7·80	8·10	7·76	7·83	8·12	7·48	63	
8·10	8·47	8·26	8·20	8·83	8·58	8·35	8·25	8·18	8·55	8·28	64	
10·80	11·12	10·86	11·21	11·81	11·89	11·82	11·32	11·25	11·21	11·19	65	
9·02	10·29	9·83	9·32	9·73	9·32	8·74	8·81	8·77	8·91	9·08	66	
11·15	11·72	11·79	11·78	13·44	12·81	12·40	12·50	12·44	12·15	11·99	67	
5·52	5·31	5·12	5·33	5·77	6·08	6·03	6·39	6·15	7·77	6·16	68	
4·16	4·33	4·28	4·48	5·02	5·08	5·22	5·18	5·19	5·31	4·86	69	
2·61	2·50	2·54	2·36	2·24	2·09	2·20	2·25	2·66	3·12	2·53	70	
2·11	2·12	1·80	1·67	2·12	1·50	1·82	1·90	2·06	2·21	1·98	71	
0·81	0·84	0·76	0·74	0·76	0·78	0·77	0·77	0·82	0·85	0·79	72	
0·78	0·80	0·71	0·69	0·67	0·61	0·66	0·68	0·71	0·74	0·71	73	
21·82	21·77	22·45	22·22	22·39	22·15	21·77	21·11	21·91	21·85	21·89	74	
15·46	17·18	16·12	15·77	15·83	15·43	15·66	15·92	15·48	15·50	15·75	75	
4·20	4·30	4·23	4·35	4·55	4·54	4·41	4·50	4·40	4·43	4·37	76	
1·80	1·74	1·75	1·70	1·77	1·77	1·80	1·82	1·87	1·80	1·78	77	
1·44	1·50	1·50	1·47	1·49	1·39	1·40	1·41	1·41	1·33	1·42	78	
2·17	2·02	2·09	2·10	2·24	2·31	2·51	2·39	2·42	2·40	2·26	79	
1·58	1·73	1·93	1·93	1·99	2·06	1·87	1·84	1·88	1·73	1·81	80	
3·61	3·32	3·25	3·35	3·16	3·39	3·38	3·28	3·59	3·90	3·51	81	
0·42	0·41	0·41	0·41	0·47	0·46	0·44	0·43	0·39	0·42	0·42	82	
0·22	0·22	0·22	0·21	0·21	0·21	0·21	0·21	0·21	0·21	0·21	83	
0·17	0·17	0·17	0·18	0·17	0·17	0·17	0·17	0·17	0·17	0·17	84	
0·69	0·68	0·67	0·65	0·66	0·66	0·65	0·66	0·66	0·68	0·66	85	
0·73	0·72	0·72	0·69	0·68	0·69	0·69	0·69	0·69	0·71	0·70	86	
0·53	0·57	0·55	0·56	0·57	0·57	0·57	0·55	0·56	0·56	0·55	87	
0·87	0·85	0·86	0·79	0·79	0·79	0·79	0·78	0·79	0·81	0·81	88	
25·99	25·68	25·07	25·69	25·51	25·42	25·18	25·21	25·08	25·14	25·49	89	
30·63	30·26	30·24	30·27	30·92	30·35	30·17	30·04	30·31	30·05	30·39	90	
1·21	1·25	1·33	1·37	1·32	1·31	1·27	1·25	1·20	1·16	1·24	91	
1·11	1·15	1·19	1·26	1·16	1·20	1·08	1·17	1·10	1·11	1·13	92	
—	1·97	1·96	1·91	1·91	1·89	2·04	1·57	—	—	1·89	93	
2·38	2·61	2·64	2·70	2·67	2·70	2·75	2·58	2·49	2·52	2·59	94	

**2. Цене жита, осталих пољских производа, домаће стокe
и радничке наднице**

Редни број-№ d'ordre	ИМЕНА МЕСТА-NOMS DES LIEUX	100 килограма			
		пшенице froment	кукуруза maïs	р а ж и seigle	крупника épeautre
		Д И			
		1	2	3	4
1	Александровац-Aleksandrovac	12·36	12·33	7·75	7·69
2	Алексинац-Aleksinac	11·42	11·42	9—	—
3	Аранђеловац-Arandjelovac	10·80	11·02	7·65	—
4	Бајина Башта-Bajina Bašta	16·52	16·98	12·82	—
5	Београд-Belgrade	12·31	10·38	10·39	—
6	Бојевац-Boljevac	11—	8·50	7·69	6·25
7	Ваљево-Valjevo	12·69	11·10	—	9·95
8	Велико Градиште-Veliko Gradište	11·40	10·02	8·77	—
9	Власотинци-Vlasotinci	12·58	11·56	10·20	—
10	Врања-Vranja	15·25	12·96	11·50	8·70
11	Горњи Милановац-Gornji Milanovac	12·07	13·15	13·64	8·12
12	Доњи » -Donji »	13·06	11·08	7·83	7·81
13	Зајечар-Zaječar	11·52	11·48	8·12	—
14	Ивањица-Ivanjica	17·29	16·44	12·69	—
15	Јагодина-Jagodina	11·46	11·11	7·80	—
16	Кладово-Kladovo	12·52	12·25	9·26	—
17	Књажевац-Knjaževac	11·48	12·75	9·56	7·67
18	Крагујевац-Kragujevac	12·29	11·80	11·97	—
19	Краљево-Kraljevo	13·03	12·77	10·08	—
20	Крупањ-Krupanj	13·92	13·58	7·33	—
21	Крушевац-Kruševac	12·29	12·54	8·75	8—
22	Куршумлија-Kuršumljia	11·12	11·29	9·55	—
23	Лапово-Lapovo	11·68	10·54	10·62	8—
24	Лесковац-Leskovac	12·42	12·75	9·92	—
25	Лозница-Loznica	11·60	12·17	—	—
26	Неготин-Negotin	11·90	12—	8·88	7—
27	Ниш-Niš	12·17	11·54	9·96	9—
28	Обреновац-Obrenovac	11·85	9·91	—	—
29	Паланка-Palanka	11·55	10·35	9·34	—
30	Параћин-Paraćin	11·46	9·48	9·15	—
31	Петровац-Petrovac	11·15	9·50	7·50	—
32	Пирот-Pirot	12·23	12·90	14—	—
33	Пошаревац-Požarevac	11·72	9·33	9·33	9·50
34	Прокуље-Prokuplje	12·19	12·92	8·88	—
35	Рашка-Raška	15·54	14·46	14·13	13·50
36	Рековац-Rekovac	10·25	11·81	10·66	—
37	Свилајинац-Svilajinac	11·56	10·80	8·58	8·13
38	Смедерево-Smederevo	12·33	10·29	8·91	—
39	Соко-Бања-Soko-Banja	12·92	12·29	9·78	6·50
40	Ужице-Užice	15·60	15·85	14·03	13·08
41	Чачак-Čačak	12·70	13·89	9·50	8—
42	Шабач-Sabac	11·68	10·76	—	—
	Средина-Moyenne	12·32	11·82	9·76	8·70
	1902	13·60	11·31	9·99	9·19
	1901	12·63	9·71	9·25	8·86
	1900	11·23	8·80	8·45	7·82
	1899	13·87	7·98	9·18	7·69

2. Prix des céréales, d'autres produits agricoles, du bétail et salaires des ouvriers

100 kilogrammes						Надница (без хране) Salaires (sans nourriture)				Редни број-№ d'ordre
јечма-орге	овса-авоине	пасауља (граха) haricots	кромшира pommes de terre	сена-фоин	сламе-пaille	обичног над- ничара-d'un journalier	кочача-d'un bêcheur	кочача-d'un faucheur	зидара d'un maçon	
Н	а	р	а	—	ф	р	а	н	с	
5	6	7	8	9	10	11	12	13	14	
8.86	7.15	15.79	5.82	4.73	2.75	1.08	1.04	1.73	3.15	1
9.37	8.90	20.87	6.10	4.96	2.31	1.18	1.18	2.—	2.99	2
8.91	7.76	15.33	8.71	5.55	2.87	1.41	1.23	1.80	2.75	3
16.50	9.35	18.89	6.02	6.77	1.90	1.08	0.96	1.54	1.83	4
9.62	9.61	20.65	8.25	5.06	2.15	2.23	2.67	2.88	3.44	5
10.61	6.64	17.29	8.29	6.89	3.39	1.03	0.78	1.50	2.00	6
9.—	8.19	22.38	6.95	4.54	2.86	1.86	1.45	1.80	3.42	7
8.43	8.11	17.50	6.09	4.35	—	1.29	1.24	1.90	2.42	8
9.44	7.35	16.14	4.97	5.19	3.12	0.91	1.01	1.34	1.88	9
9.56	8.58	18.42	4.62	5.71	2.77	0.89	1.10	1.40	2.27	10
10.85	8.09	20.30	8.58	4.37	2.48	1.86	1.71	2.45	2.98	11
8.31	7.73	22.65	7.08	3.94	—	1.23	0.89	1.49	2.39	12
8.53	7.77	17.90	4.95	3.82	2.54	1.33	1.03	1.60	1.86	13
12.—	8.42	19.42	7.37	5.27	2.33	1.59	1.50	1.70	2.13	14
8.61	8.13	14.73	4.93	4.34	2.76	1.20	1.48	1.83	2.56	15
9.20	—	23.50	5.81	7.13	4.10	1.30	1.23	2.05	2.43	16
8.88	8.36	17.46	7.92	4.50	1.98	1.03	1.05	1.55	2.60	17
9.41	9.12	20.33	7.58	4.71	2.31	1.46	1.61	2.44	2.98	18
9.95	8.78	14.98	7.17	3.—	2.20	1.35	1.79	2.20	3.34	19
7.50	7.58	15.—	12.75	4.—	—	0.95	1.01	1.56	3.50	20
9.52	7.98	16.69	8.04	4.27	3.23	1.02	1.—	1.38	2.—	21
8.50	6.89	17.17	4.93	5.04	2.22	1.10	1.14	1.93	2.12	22
8.78	8.85	15.04	7.05	4.85	2.36	0.89	0.93	1.31	1.78	23
9.71	8.54	17.33	5.46	11.37	4.67	0.90	0.75	1.75	1.45	24
9.02	8.42	16.14	9.04	3.73	1.94	1.18	1.13	1.48	1.97	25
8.94	8.25	23.42	7.73	3.86	1.47	1.45	1.30	2.10	5.50	26
9.56	8.96	20.33	5.92	5.13	2.41	1.—	1.02	2.18	3.25	27
9.03	9.08	19.81	9.79	3.88	2.55	2.08	1.60	2.75	3.56	28
8.83	8.69	14.94	6.60	3.87	1.83	1.20	1.30	2.—	2.65	29
8.93	8.99	17.63	6.25	5.—	2.08	1.37	1.37	2.31	2.57	30
8.08	7.73	15.11	4.38	4.63	2.57	1.22	1.02	1.35	3.07	31
9.69	7.21	18.60	5.17	4.65	2.48	1.—	0.87	2.25	1.43	32
8.88	8.85	16.92	5.48	4.—	2.25	1.13	1.21	2.25	2.31	33
9.08	8.78	22.75	7.—	4.08	2.06	1.49	1.10	2.20	2.42	34
12.16	7.73	24.41	7.35	5.43	2.50	1.18	1.11	1.75	2.91	35
9.13	8.81	13.02	10.21	9.33	3.61	1.33	1.26	1.65	2.85	36
8.62	8.36	14.06	4.54	4.81	4.29	1.04	1.15	2.25	3.21	37
9.12	8.88	18.17	7.13	4.48	1.71	1.88	1.57	2.65	3.44	38
9.33	8.08	17.21	5.95	5.29	2.59	0.97	0.96	1.49	2.12	39
14.17	8.04	19.37	6.60	5.33	2.55	1.06	1.20	1.35	2.42	40
10.55	8.50	17.21	8.44	4.05	2.21	1.21	1.24	1.80	2.58	41
9.37	8.84	22.79	8.03	4.94	2.24	2.26	1.62	1.69	2.57	42
9.48	8.38	18.14	7.12	5.05	2.58	1.24	1.13	1.89	2.59	
9.97	9.79	15.23	7.39	4.60	2.35	1.21	1.10	1.91	2.50	
9.56	9.12	12.90	7.35	4.07	2.09	1.19	1.14	1.83	2.50	
8.49	7.44	11.74	6.29	4.18	2.21	1.22	1.15	1.95	2.50	
8.73	7.82	11.39	6.36	3.92	2.03	1.15	1.08	1.68	2.56	

2. Цене жита, осталих пољских производа, домаће стокe и радничке наднице

(Наставак-Suite)

Редни број-№ d'ordre	ИМЕНА МЕСТА-NOMS DES LIEUX	Ј е д а н к о			
		коња chevaux	волoвa boeufs	кpaвa vaches	свИња
					yгoжeнИx engraissés
		Д И			
		15	16	17	18
1	Александровац-Aleksandrovac	105.—	80.—	61·25	89·17
2	Алексинац-Aleksinac	225.—	247·92	170·42	97·92
3	Аранђеловац-Arandjelovac	89·17	136·46	75.—	116·27
4	Бајина Башта-Bajina Bašta	90·23	89·29	69.—	60.—
5	Београд-Belgrade	91·06	170·79	106·29	102·33
6	Бољевац-Voljevac	231·67	232·50	132·08	109·54
7	Ваљeвo-Valjevo	160·04	129·17	94·58	123·33
8	Велико Градиште-Veliko Gradište	—	272·92	135·83	92·08
9	Власотинци-Vlasotinci	163·69	157·08	54·17	92·71
10	Врања-Vranja	160.—	105.—	75.—	110.—
11	Горњи Милановац-Gornji Milanovac	231·25	166·67	105·42	207·50
12	Доњи » -Donji »	65·62	116·46	70·21	79·17
13	Зајечар-Zaječar	287·50	235·21	207·29	77·75
14	Ивањица-Ivanjica	117·27	105·83	69·92	84·79
15	Јагодина-Jagodina	65.—	160.—	92.—	86.—
16	Кладово-Kladovo	106·59	125.—	84.—	96·88
17	Књажевац-Knjaževac	250.—	125.—	70.—	75.—
18	Крагујевац-Kragujevac	75.—	140.—	90.—	158.—
19	Краљево-Kraljevo	158.—	128.—	88.—	79.—
20	Крупањ-Krupanj	100·83	114·58	78·75	69·87
21	Крушевац-Kruševac	66·67	155.—	95.—	117·50
22	Куршумлија-Kuršumljia	76·46	85·83	62·54	88·33
23	Лапово-Lapovo	305·42	265.—	317·50	102·92
24	Лесковац-Leskovac	20·83	105·67	72·17	78·12
25	Лозница-Loznica	238·33	217·92	158·33	115·42
26	Неготин-Negotin	80·83	150·83	84·17	102·08
27	Ниш-Niš	275.—	150.—	115.—	102·08
28	Обреновац-Obrenovac	233.—	156.—	115.—	103·13
29	Паланка-Palanka	164·67	247.—	157.—	108·40
30	Параћин-Paraćin	211.—	227.—	134.—	105.—
31	Петровац-Petrovac	141.—	214.—	138.—	103.—
32	Пирот-Pirot	153.—	105·21	68·96	90.—
33	Пошаревац-Požarevac	207.—	276.—	123.—	106.—
34	Прокуље-Prokuplje	225.—	150.—	77.—	110.—
35	Рашка-Raška	86.—	88.—	58.—	78.—
36	Рековац-Rekovac	—	—	—	105.—
37	Свилајинац-Svilajinac	297.—	288.—	198.—	128.—
38	Смедерево-Smederevo	113·29	223.—	150·63	108.—
39	Соко-Бања-Soko-Banja	225·83	129·96	106·25	120.—
40	Ужице-Užice	150.—	100·83	70·83	75·83
41	Чачак-Čačak	129·58	143·73	92·92	116·29
42	Шабaц-Šabac	182·92	217·92	128·75	101·87
	Средина-Moyenne	172·27	177·58	115·11	100·89
	1902	165·30	159·91	102·44	86·07
	1901	181·63	157·85	102·79	76·71
	1900	171·83	144·12	87·86	77·77
	1899	168·22	133·81	86·37	78·38

2. Prix des céréales, d'autres produits agricoles, du bétail et salaires des ouvriers

M a d — P a r p i è c e						Један комад кожа Une peau brute					Редни број-№ d'ordre
porcs						волонских de bœuf	крављих de vache	свињских de porc	овчјих de mouton	јагњевњих d'agneau	
мршавих maigres	оваца brebis	овнова béliers	коза chèvres	јагњаца agneaux	јарића chevreaux						
H a p a — f r a n c s											
19	20	21	22	23	24	25	26	27	28	29	
26·83	6·75	9·70	7·50	5·22	4·50	14·63	13·33	3·08	1·35	1·22	1
33·33	8·—	11·42	10·08	4·68	4·90	16·—	10·50	4·02	2·23	1·45	2
33·12	9·—	11·57	9·50	7·13	4·75	19·21	13·38	1·85	1·78	1·54	3
20·60	7·35	10·25	8·10	5·40	4·37	17·23	13·92	7·—	1·37	1·22	4
41·10	9·60	11·37	—	8·14	5·75	26·96	22·83	4·63	—	1·61	5
30·96	8·04	9·83	8·12	4·57	4·12	23·96	16·50	5·27	1·85	1·36	6
18·75	7·25	9·25	9·37	7·83	4·33	13·33	9·50	2·65	1·68	1·47	7
37·79	9·80	12·80	9·95	5·83	4·33	22·13	18·04	4·02	2·09	1·66	8
24·67	6·70	9·45	9·—	4·23	4·17	25·—	17·04	4·70	1·82	1·25	9
22·61	6·37	9·33	7·04	4·25	4·50	19·—	16·54	4·97	1·96	1·08	10
21·92	8·98	12·17	9·02	6·87	5·62	19·—	15·—	4·67	1·85	1·46	11
28·17	7·42	9·69	7·82	3·67	4·14	13·17	9·79	4·71	2·13	1·61	12
29·96	8·60	10·02	11·33	4·18	3·75	26·88	14·38	5·25	2·49	1·60	13
26·58	8·37	10·12	8·—	5·21	4·30	23·38	14·63	4·50	1·55	1·46	14
31·—	9·33	14·13	11·59	6·29	4·67	24·85	19·17	4·60	1·81	1·62	15
27·63	7·83	11·13	8·73	4·17	3·40	21·46	14·—	4·—	1·83	1·60	16
36·—	7·08	10·—	8·—	4·84	4·10	19·17	12·—	5·02	1·88	1·44	17
25·13	10·15	14·50	10·72	6·67	6·44	31·50	19·—	4·50	2·14	1·68	18
30·04	7·88	11·25	7·39	6·08	4·54	18·96	18·13	5·13	1·58	1·72	19
26·62	6·21	9·04	5·83	5·60	4·42	22·—	16·13	3·42	1·33	1·31	20
41·67	10·41	11·64	9·27	6·60	5·89	20·—	15·25	4·11	2·26	1·66	21
32·50	7·87	10·41	8·87	3·89	3·57	18·82	14·14	3·95	2·04	1·30	22
39·17	11·21	17·50	14·54	8·30	5·41	18·96	16·75	5·08	1·80	1·52	23
22·75	5·50	9·—	5·50	3·94	4·66	18·50	14·—	4·50	1·85	1·23	24
30·62	8·83	12·—	7·42	7·50	5·79	20·33	15·—	3·71	1·58	1·44	25
27·92	10·64	—	12·64	3·88	3·08	26·75	20·17	6·—	1·99	1·72	26
30·21	7·—	10·17	6·08	5·68	3·63	22·50	16·—	4·47	2·25	1·42	27
38·42	9·17	11·59	10·—	7·77	6·—	18·87	14·54	3·83	1·74	1·18	28
37·70	8·48	13·—	10·88	6·68	5·25	19·17	14·83	2·93	1·85	1·51	29
37·21	8·21	10·17	8·71	5·92	4·44	23·58	15·87	4·33	1·85	1·40	30
47·—	9·29	15·06	15·20	6·44	5·54	27·71	20·87	5·17	1·77	1·62	31
26·92	7·13	9·25	11·—	4·66	4·95	72·62	12·75	6·25	1·92	1·21	32
47·—	11·92	13·25	9·67	6·43	5·29	27·40	21·54	5·25	2·22	1·77	33
29·—	9·—	9·91	10·04	4·95	5·50	25·—	12·50	5·—	1·50	1·11	34
30·89	7·64	9·43	7·38	4·63	4·25	21·50	12·45	2·94	1·59	1·18	35
36·—	7·17	11·—	8·65	5·75	5·57	14·17	10·67	3·62	1·77	1·55	36
44·79	7·13	10·92	11·51	6·36	5·58	33·—	24·38	4·29	1·92	1·43	37
40·—	9·38	13·33	11·71	6·—	4·—	28·83	22·63	3·98	1·98	1·50	38
49·38	8·63	12·44	12·75	4·27	4·59	26·71	17·67	5·75	2·44	1·38	39
21·67	9·08	12·05	8·89	5·92	4·69	21·38	15·42	4·17	1·93	1·93	40
29·42	8·42	10·79	8·45	7·71	5·—	20·13	13·46	3·77	1·59	1·31	41
56·25	10·52	12·81	11·10	6·28	3·—	17·71	14·04	5·44	2·15	1·79	42
33·35	8·28	11·19	9·08	6·16	4·86	21·89	15·75	4·37	1·78	1·42	
26·26	7·36	10·17	8·02	5·63	4·35	20·78	14·59	4·06	1·63	1·37	
22·97	7·04	9·92	7·41	5·31	4·23	20·65	14·41	3·89	1·60	1·36	
24·12	7·24	10·17	7·17	5·52	4·38	20·11	14·30	3·89	1·56	1·36	
25·22	7·97	10·19	7·59	5·75	4·30	20·79	14·69	3·95	1·57	1·41	

2. Цене жита, осталих пољских производа, домаће стокe и радничке наднице

(Наставак - Suite)

Редни број - № d'ordre	ИМЕНА МЕСТА — NOMS DES LIEUX	Један комад кожа Une peau brute			
		козјих de chèvre	јарчејих de chevreau	лисицијих de renard	зечјих de lièvre
		Д		И	
		30	31	32	33
1	Александровац - Aleksandrovac	2.55	1.91	3.75	0.38
2	Алексинац - Aleksinac	3.89	2.24	3.80	0.46
3	Аранђеловац - Arandjelovac	2.—	1.48	4.63	0.33
4	Вајина Башта - Vajina Bašta	1.57	1.15	3.45	0.38
5	Београд - Belgrade	—	2.34	5.13	0.50
6	Бојевац - Boļjevac	2.64	1.99	3.88	0.45
7	Ваљево - Valjevo	2.63	1.93	5.20	0.52
8	Велико Градиште - Veliko Gradište	2.46	2.12	2.50	0.35
9	Власотинци - Vlasotinci	2.88	2.13	3.81	0.40
10	Врања - Vranja	2.98	2.23	4.—	0.35
11	Горњи Милановац - Gornji Milanovac	2.14	1.67	4.56	0.39
12	Доњи » - Donji »	2.40	1.83	4.83	0.48
13	Зајечар - Zajčar	2.37	2.03	2.56	0.42
14	Ивањица - Ivanjica	1.93	1.96	3.69	0.50
15	Јагодина - Jagodina	2.13	1.80	—	0.45
16	Кладово - Kladovo	2.33	2.—	4.31	0.46
17	Књажевац - Knjaževac	2.72	2.20	2.75	0.46
18	Крагујевац - Krađjevac	2.79	2.16	5.17	0.47
19	Краљево - Kraljevo	2.05	1.93	4.83	0.52
20	Крупањ - Kupaњ	1.45	1.35	3.70	0.25
21	Крушевац - Kruševac	3.20	2.16	3.39	0.48
22	Куршумлија - Kuršumlija	2.06	2.07	4.04	0.43
23	Ланово - Lарovo	1.96	1.81	3.38	0.63
24	Лесковац - Leskovac	1.97	2.20	—	—
25	Лозница - Loznica	1.25	1.14	3.83	0.28
26	Неготин - Negotin	2.46	2.33	4.25	0.45
27	Ниш - Niš	2.25	1.71	4.—	0.45
28	Обреновац - Obrenovac	1.56	1.25	1.92	0.39
29	Паланка - Palanka	1.57	2.13	3.13	0.36
30	Параћин - Paraćin	2.37	2.09	3.62	0.42
31	Петровац - Petrovac	1.81	1.52	5.—	0.45
32	Пирот - Pirot	2.50	1.97	4.—	0.45
33	Пошаревац - Požarevac	2.65	1.74	3.11	0.47
34	Прокупље - Prokuplje	2.87	2.30	4.42	0.47
35	Рашка - Raška	2.20	1.89	5.10	0.36
36	Рековац - Rekovac	2.11	1.69	4.17	0.48
37	Свилајинац - Svilajinac	2.43	1.74	3.—	0.37
38	Смедерево - Smederevo	2.35	2.03	3.50	0.34
39	Соко-Бања - Soko-Banja	2.91	2.44	4.67	0.44
40	Ужице - Užice	2.26	1.94	4.58	0.43
41	Чаџак - Čačak	3.—	1.49	4.13	0.38
42	Шабац - Šabac	2.25	2.38	3.09	0.68
	Средина - Moyenne	2.26	1.81	3.15	0.42
	1902	2.09	1.69	3.66	0.40
	1901	1.93	1.62	3.49	0.39
	1900	1.85	1.64	3.90	0.39
	1899	1.85	1.58	3.45	0.36

2. Prix des céréales, d'autres produits agricoles, du bétail et salaires des ouvriers

1 килограм - 1 kilogramme					100 килограма 100 kilogrammes			Један литар — Un litre					Редни број - № d'ordre
хлеба - pain		говешине viande de boeuf	овечине-вианде de mouton	свињетине viande de porc	брашна - farine			вина - vin		ракије - eau-de-vie		пива - bière	
бела blanc	црна bis				пшеничног de froment		кукурузног de maïs	белог blanc	црног rouge	шљивовице de prunes (šljivovica)	комовице de marc de raisins (komovica)		
		белог blutée	несеја- ног ordinaire										
н	а	р	а	—	ф	р	а	п	с	с			
34	35	36	37	38	39	40	41	42	43	44	45	46	
0.23	0.19	0.57	0.52	0.72	22.25	15.14	14.—	0.74	0.67	0.34	0.39	0.63	1
0.18	0.16	0.70	0.63	0.89	17.23	14.46	13.23	0.80	0.80	0.46	1.20	0.60	2
0.20	0.15	0.74	0.65	0.88	34.17	15.92	12.86	0.49	0.47	0.40	0.90	0.60	3
0.25	0.24	0.63	0.57	0.75	34.73	17.—	18.23	0.75	0.67	0.48	1.54	0.85	4
0.22	0.18	0.91	0.72	1.13	25.17	19.35	14.19	0.72	0.72	0.88	1.67	0.65	5
0.24	0.18	0.60	0.40	0.78	19.96	14.67	12.12	0.77	0.59	0.58	—	0.72	6
0.20	0.15	0.70	0.59	0.75	18.48	15.37	12.04	1.29	1.21	0.56	2.03	0.44	7
0.20	0.15	0.76	0.59	0.90	25.12	16.50	10.77	0.79	0.66	0.70	1.08	0.60	8
0.16	0.12	0.48	0.40	0.70	18.58	14.42	13.89	0.44	0.35	0.31	0.65	0.67	9
0.21	0.16	0.60	0.53	0.85	21.37	17.79	16.67	0.47	0.40	0.45	1.20	0.60	10
0.22	0.16	0.60	0.61	0.75	21.12	14.46	16.33	0.58	0.51	0.34	1.18	0.75	11
0.25	0.20	0.60	0.46	0.87	20.68	15.25	13.15	0.71	0.60	0.54	0.68	1.—	12
0.20	0.18	0.61	0.46	0.78	24.19	13.46	12.73	0.53	0.42	0.40	0.54	0.57	13
0.26	0.30	0.58	0.58	0.60	22.50	18.67	17.33	0.57	0.53	0.29	0.79	0.92	14
0.20	0.15	0.75	0.58	0.83	17.46	14.29	12.70	0.55	0.55	0.38	—	0.69	15
0.27	0.19	0.65	0.52	0.82	22.56	15.21	13.23	0.72	0.74	0.65	0.65	0.73	16
0.19	0.13	0.62	0.54	0.73	18.69	14.83	14.33	0.55	0.50	0.44	0.61	0.65	17
0.22	0.20	0.73	0.61	0.88	22.25	15.90	13.77	0.55	0.55	0.40	1.53	0.30	18
0.22	0.18	0.55	0.55	0.64	20.04	16.50	13.85	0.80	0.65	0.63	0.63	0.55	19
0.19	0.19	0.65	0.55	0.55	19.18	15.35	15.04	0.90	0.90	0.35	1.12	0.90	20
0.21	0.16	0.69	0.60	0.86	21.48	19.92	13.33	0.80	0.58	0.50	1.10	0.70	21
0.19	0.15	0.73	0.55	0.78	16.50	14.09	12.17	0.83	0.60	0.41	0.58	0.77	22
0.22	0.19	0.73	0.58	0.87	21.87	15.17	11.98	0.78	0.77	0.66	0.91	0.80	23
0.18	0.15	0.60	0.50	0.77	19.—	17.96	15.92	0.60	0.50	0.57	1.11	0.70	24
0.22	0.17	0.66	0.60	0.73	15.58	13.65	13.12	0.78	0.66	0.45	0.90	0.65	25
0.22	0.16	0.67	0.57	0.87	28.—	16.83	13.56	0.71	0.53	0.70	0.55	0.69	26
0.21	0.17	0.76	0.55	0.86	19.77	16.92	15.13	0.55	0.45	0.47	0.75	0.70	27
0.20	0.17	0.80	0.76	0.87	29.71	16.60	11.42	0.98	0.98	0.38	1.81	0.65	28
0.20	0.15	0.65	0.61	0.84	20.60	15.48	11.68	0.80	0.68	0.62	0.94	0.59	29
0.22	0.16	0.68	0.56	0.78	23.04	14.65	12.52	0.50	0.50	0.48	0.45	0.53	30
0.21	0.18	0.73	0.58	0.99	21.52	15.50	10.54	0.90	0.80	0.51	0.66	0.68	31
0.23	0.17	0.69	0.58	1.03	19.31	15.17	14.58	0.62	0.53	0.63	0.65	0.70	32
0.19	0.15	0.79	0.71	0.97	18.60	14.42	10.17	0.56	0.55	0.49	1.92	0.62	33
0.17	0.14	0.64	0.52	0.84	17.88	15.46	14.38	0.55	0.48	0.54	0.65	0.65	34
—	0.20	0.56	0.52	0.60	—	15.50	12.50	0.60	0.53	0.41	0.50	0.80	35
0.22	0.18	0.61	0.52	0.77	16.17	13.81	13.—	0.69	0.54	0.42	0.84	0.99	36
0.22	0.17	0.67	0.53	0.78	17.38	13.98	11.59	0.66	0.65	0.43	0.87	0.65	37
0.20	0.15	0.73	0.63	0.87	35.56	16.75	12.67	0.68	0.68	0.52	0.88	0.64	38
0.24	0.18	0.67	0.49	0.88	21.96	16.50	15.67	0.71	0.71	0.55	0.84	0.62	39
0.21	0.15	0.70	0.70	0.73	24.86	18.40	17.58	0.79	0.62	0.42	1.10	0.80	40
0.21	0.17	0.70	0.62	0.85	20.12	15.04	15.25	0.66	0.61	0.33	1.09	0.60	41
0.20	0.20	0.86	0.83	1.06	19.44	14.57	13.32	0.90	0.90	0.73	1.42	0.60	42
0.21	0.17	0.66	0.55	0.81	22.13	15.89	13.35	0.72	0.66	0.52	0.94	0.70	
0.22	0.18	0.63	0.51	0.71	24.36	17.48	13.11	0.74	0.68	0.54	1.03	0.69	
0.21	0.17	0.63	0.51	0.67	23.02	15.84	11.34	0.72	0.66	0.56	1.02	0.68	
0.20	—	0.63	0.53	0.69	—	14.29	10.14	—	0.57	0.43	0.87	0.68	
0.21	—	0.62	0.51	0.70	—	18.38	9.70	—	0.58	0.39	0.82	0.65	

2. Цене жита, осталих пољских производа, домаће стоке и радничке наднице

(Наставак - Suite)

Редни број - № d'ordre	ИМЕНА МЕСТА — NOMS DES LIEUX	Ј е д а н к и				
		масти graisse	масла beurre	скорупа (кајмака) crème	сир fromage	воска - cire
		47	48	49	Д 50	И 51
1	Александровац - Aleksandrovac	1.80	—	1.06	0.54	4.48
2	Алексинац - Aleksinac	1.74	—	—	0.70	3.83
3	Аранђеловац - Arandjelovac	1.91	—	1.15	0.65	3.57
4	Бајина Башта - Bajina Bašta	2.—	—	1.21	0.54	3.50
5	Београд - Belgrade	1.65	2.42	1.80	0.91	4.11
6	Бољевац - Boljevac	1.77	1.02	—	0.60	4.68
7	Ваљево - Valjevo	1.66	0.90	1.17	0.80	3.75
8	Велико Градиште - Veliko Gradište	1.68	—	—	0.80	3.63
9	Власотинци - Vlasotinci	1.75	0.97	—	0.80	3.80
10	Врања - Vranja	1.81	1.26	1.57	0.65	5.48
11	Горњи Милановац - Gornji Milanovac	1.91	—	1.23	0.60	4.13
12	Доњи » - Donji »	1.75	—	—	0.61	4.48
13	Зајечар - Zajecar	1.64	—	1.52	0.66	4.13
14	Ивањица - Ivanjica	1.84	—	1.06	0.48	3.35
15	Јагодина - Jagodina	1.54	0.94	1.06	0.61	4.03
16	Кладово - Kladovo	1.95	1.20	—	0.79	3.81
17	Књажевац - Knjaževac	1.50	—	1.50	0.55	4.12
18	Крагујевац - Kragujevac	1.72	—	1.31	0.75	3.63
19	Краљево - Kraljevo	1.73	—	1.15	0.49	3.95
20	Крупањ - Krupanj	2.05	—	1.10	0.70	3.82
21	Крушевац - Kruševac	1.58	1.27	1.21	0.60	3.89
22	Куршумлија - Kuršumlija	1.82	1.10	1.02	0.54	4.24
23	Лапово - Lاپovo	1.62	1.—	0.90	0.81	4.28
24	Лесковац - Leskovac	1.68	1.50	1.35	1.10	4.33
25	Лозница - Loznica	1.87	—	1.12	0.62	5.04
26	Неготин - Negotin	1.63	—	—	0.69	4.80
27	Ниш - Niš	1.82	1.10	1.—	0.74	3.87
28	Обреновац - Obrenovac	1.80	—	1.25	0.72	3.88
29	Паланка - Palanka	1.63	—	1.17	0.67	3.87
30	Параћин - Paraćin	1.42	1.29	1.10	0.71	4.58
31	Петровац - Petrovac	1.82	—	—	0.76	4.18
32	Пирот - Pirot	1.71	1.10	1.40	0.56	3.65
33	Пожаревац - Požarevac	1.69	1.62	1.31	0.73	4.03
34	Прокупље - Prokuplje	1.80	1.12	1.12	0.80	4.69
35	Рашка - Raška	1.84	—	1.16	0.47	3.79
36	Рековац - Rekovac	1.99	—	1.17	0.69	4.98
37	Свилајинац - Svilajinac	1.57	—	1.55	0.83	3.57
38	Смедерево - Smederevo	1.61	0.92	1.36	0.74	4.—
39	Соко-Бања - Soko-Banja	1.87	1.30	—	0.66	4.63
40	Ужице - Užice	1.48	—	1.20	0.53	3.80
41	Чачак - Čačak	1.73	—	1.22	0.50	3.90
42	Шабач - Šabac	1.80	2.48	1.92	0.93	5.93
	Средина - Moyenne	1.73	1.37	1.21	0.67	4.12
	1902	1.44	1.20	1.16	0.64	3.91
	1901	1.17	1.27	1.13	0.62	3.93
	1900	1.19	1.23	1.08	0.59	3.94
	1899	1.26	1.30	1.06	0.58	3.76

2. Prix des céréales, d'autres produits agricoles, du bétail et salaires des ouvriers

1 0 r p a m — U n k i l o g r a m m e								100 килограма 100 kilogrammes			Редни број - № d'ordre
мед - miel	доја - suif		санине lard	вуне - laine		кудење chanvre	лана - lin	соли - sel	сувиx шљива pruneaux	некмеца marmelade	
	топљеног fondu	непопљеног en branches		правце lavée	неправце non lavée						
н	а	р	а	—	ф	р	а	н	с	с	
52	53	54	55	56	57	58	59	60	61	62	
0.63	0.58	0.43	1.74	3.75	1.61	0.70	—	30.—	—	—	1
0.50	1.18	0.65	1.90	2.60	1.47	0.68	—	30.—	—	—	2
1.10	0.88	0.58	1.91	2.50	1.60	—	—	31.46	26.75	—	3
1.—	0.90	0.70	1.68	2.15	1.71	0.95	—	36.96	31.62	—	4
1.78	0.97	0.77	2.17	2.29	1.42	0.38	0.61	26.37	31.94	42.81	5
0.98	0.90	0.59	—	2.50	1.40	—	—	33.42	—	—	6
—	0.80	0.63	1.72	2.24	1.70	—	—	33.94	30.19	—	7
1.05	0.91	0.75	1.59	2.57	1.53	—	—	30.—	49.—	—	8
1.16	0.83	0.53	1.52	2.62	1.67	0.66	—	27.87	—	—	9
1.05	0.90	0.70	1.88	2.75	1.80	0.80	0.85	31.—	29.—	—	10
1.43	0.80	0.58	1.43	3.26	1.87	—	—	33.29	34.—	31.50	11
0.57	0.60	0.47	1.49	2.26	1.11	—	—	26.29	13.50	—	12
1.21	0.74	0.52	1.71	1.84	1.28	—	—	29.75	45.—	—	13
0.90	1.04	0.80	1.66	—	1.43	0.85	—	31.25	31.33	30.50	14
1.14	0.72	0.54	1.77	2.08	1.45	—	—	29.—	37.50	—	15
0.88	0.96	0.60	1.85	2.10	1.61	—	—	31.73	—	—	16
1.30	0.81	0.68	1.65	2.82	1.46	—	—	31.50	—	—	17
1.29	1.08	0.72	1.76	—	1.76	—	—	27.75	31.93	31.—	18
1.11	0.88	0.59	1.56	1.93	1.51	0.73	—	28.73	34.33	31.25	19
1.03	1.10	0.75	1.81	2.35	1.64	—	—	37.50	31.—	41.85	20
0.80	0.80	0.62	1.49	2.49	1.59	0.65	—	30.—	30.—	29.18	21
0.90	0.60	0.46	1.37	2.16	1.75	0.90	—	32.77	—	—	22
1.26	0.94	0.75	1.58	3.21	1.59	0.72	0.80	28.87	25.—	41.25	23
1.09	—	0.55	—	2.35	1.75	0.71	—	34.—	31.50	—	24
1.06	0.97	0.72	1.85	2.75	1.76	1.02	1.29	29.67	31.44	35.—	25
1.08	1.15	0.81	1.76	3.—	1.48	0.85	—	29.—	—	—	26
1.17	0.77	0.47	1.86	2.43	1.71	0.57	—	30.—	49.79	59.38	27
1.02	0.97	0.69	1.79	2.33	1.66	1.27	1.36	28.25	25.60	—	28
1.65	0.61	0.47	1.74	3.10	1.58	—	—	26.63	—	—	29
1.37	0.83	0.58	1.45	2.35	1.44	0.58	0.55	29.—	47.50	—	30
1.12	—	0.72	1.92	—	1.35	—	—	30.—	—	—	31
0.89	0.90	0.65	1.82	2.72	1.35	—	—	29.—	47.50	—	32
1.07	1.18	0.69	1.88	2.93	1.57	1.10	1.85	28.63	41.—	63.—	33
1.25	0.71	0.59	1.79	2.20	1.65	0.65	—	32.50	45.—	—	34
1.10	0.82	0.61	1.25	—	1.41	0.74	—	33.05	—	—	35
—	0.77	0.66	1.87	1.94	1.56	—	—	30.—	—	—	36
—	0.70	0.60	1.63	1.85	1.26	—	—	30.—	—	—	37
0.95	0.92	0.66	1.80	2.71	1.42	1.20	—	27.71	43.33	55.—	38
1.10	0.97	0.61	1.82	2.70	1.55	—	—	30.82	—	—	39
0.98	0.97	0.71	1.49	2.04	1.45	0.90	0.90	30.42	30.60	28.33	40
1.20	0.80	0.70	1.39	—	1.63	—	—	30.—	33.25	—	41
1.44	0.94	0.72	2.03	2.46	1.75	1.12	2.20	28.75	31.89	44.79	42
1.08	0.87	0.64	1.71	2.36	1.61	0.76	0.98	30.39	37.14	43.31	
0.96	0.80	0.59	1.40	2.34	1.49	0.77	1.06	30.83	35.91	43.95	
0.98	0.78	0.57	1.25	2.41	1.51	0.60	0.79	30.63	40.72	49.45	
0.98	0.80	0.57	1.24	2.31	1.49	0.56	0.83	*0.26	39.31	—	
0.80	0.74	0.55	1.24	2.33	1.47	0.55	0.80	*0.26	18.19	—	

* Један килограм.

3. Цене жита, осталих пољских производа, домаће стоке и радничке наднице од 1889 до 1903 године
 3. Prix des céréales, d'autres produits agricoles, du bétail et salaires des ouvriers de 1889 à 1903

ГОДИНЕ ANNÉES	100 килограма — 100 kilogrammes										Надница (без хране) Salaires (sans nourriture)				Један комад — Une pièce				
	пшенице froment	кукуруза-маис maïs	ражн-сејгле seigle	крупница épeautre	јечма-орге orge	овса-авоине avoine	пасуља (граха) haricots	кромпира pommes de terre	сена-фојн foin	сламе-рајле paille	Обичног надничара d'un journalier	Копача d'un bêcheur	Косача d'un faucheur	Зидара d'un maçon	коња-шеваих chevaux	воловова-беуџис boeufs	кравца-ваче vaches	свиња-појс porcs	
																		утојених engraissés	мршавих maigres
	1	2	3	4	5	6	7	8	9	10	11	12	13	14	15	16	17	18	19
1889	11-58	9-13	8-38	7-41	8-68	7-91	24-14	8-52	4-57	2-50	1-19	1-22	1-97	2-38	119-75	103-62	60-30	62-81	23-14
1890	13-37	9-97	9-75	8-40	9-57	9-56	21-33	8-32	4-60	2-56	1-15	1-24	1-83	2-33	133-69	111-74	66-63	60-63	19-44
1891	15-94	11-45	12-47	9-91	10-55	9-98	25-21	11-61	5-79	3-02	1-32	1-30	2-19	2-63	144-67	136-89	75-11	64-16	20-—
1892	12-44	8-62	10-39	7-40	7-93	7-58	18-15	10-—	4-60	2-37	1-12	1-47	2-17	2-65	156-16	150-26	89-57	64-74	21-37
1893	10-35	7-45	7-97	6-46	7-35	7-67	10-83	8-06	4-50	2-29	1-52	1-56	2-30	2-80	173-56	159-77	98-45	64-25	22-70
1894	10-14	9-23	7-45	7-39	8-44	8-20	10-59	8-14	4-45	2-45	1-46	1-48	2-23	2-84	172-26	149-58	92-79	63-49	20-05
1895	11-02	11-32	8-28	7-76	9-14	8-50	14-88	8-89	4-64	2-43	1-28	1-31	1-85	2-72	167-36	141-55	82-92	63-14	18-13
1896	10-42	7-21	7-17	6-64	7-02	7-44	15-65	7-03	3-92	2-09	1-19	1-18	1-92	2-55	166-89	132-95	81-04	54-81	17-18
1897	15-85	9-95	9-69	7-52	8-24	7-89	17-35	8-68	4-22	2-20	1-21	1-21	1-92	2-61	173-62	135-05	75-85	73-92	21-81
1898	17-69	11-37	10-76	8-30	9-79	8-65	17-17	9-11	3-81	2-05	1-13	1-07	1-90	2-57	166-54	131-23	86-05	86-29	24-58
1899	13-87	7-98	9-18	7-69	8-73	7-82	11-39	6-36	3-92	2-03	1-15	1-08	1-68	2-56	168-22	133-81	86-37	78-38	25-22
1900	11-23	8-80	8-45	7-82	8-49	7-11	11-74	6-29	4-18	2-21	1-22	1-15	1-95	2-50	171-83	144-12	87-86	77-77	24-12
1901	12-63	9-71	9-25	8-86	9-56	9-12	12-90	7-35	4-07	2-09	1-19	1-14	1-83	2-50	181-63	157-85	102-79	76-71	22-97
1902	13-60	11-31	9-99	9-19	9-97	9-79	15-23	7-39	4-60	2-35	1-21	1-10	1-91	2-50	165-30	159-91	102-44	86-07	26-26
1903	12-32	11-82	9-76	8-70	9-48	8-38	18-14	7-12	5-05	2-58	1-24	1-13	1-89	2-59	172-27	177-58	115-11	101-89	33-35
Од-До 1889—1903	12-83	9-69	9-26	7-97	9-13	8-40	16-31	8-19	4-46	2-35	1-26	1-24	1-97	2-58	162-25	141-73	86-89	71-87	22-69

(Наставак-Suite)

Г О Д И Н Е ANNÉES	Један комад—Une pièce					Један комад кожа—Une peau										1 килограм Un kilogramme				100 килограма 100 kilogrammes	
	оваца- brebis	овцова- béliers	коза- chèvres	јагањаца agneaux	јариња chevreaux	волонских de bœuf	крављих de vache	свињских de porc	овчјих de mouton	јагњехих d'agneau	козјих de chèvre	јарећих de chevreau	лисићих de renard	зечјих de lièvre	хлеба- pain	говеђине viande de bœuf	овчјине- viande de mouton	свињетине viande de porc	брашна-farine		
																			пшенична de froment	кукурузна de maïs	
	Д и н а р а — ф р а н с																				
20	21	22	23	24	25	26	27	28	29	30	31	32	33	34	35	36	37	38	39		
1889	7-39	8-79	7-90	5-15	4-61	20-36	13-74	3-65	1-31	1-31	1-91	1-82	2-84	0-41	0-17	0-51	0-47	0-62	14-29	10-92	
1890	7-45	9-28	7-69	5-30	4-23	21-11	14-74	3-83	1-68	1-45	2-07	1-78	2-88	0-41	0-19	0-51	0-45	0-60	16-19	11-75	
1891	8-57	10-09	8-76	5-62	4-69	22-92	15-70	4-25	1-90	1-64	2-13	1-75	3-32	0-47	0-22	0-63	0-54	0-69	19-31	13-70	
1892	8-93	10-72	9-25	5-86	4-74	21-55	14-80	4-14	1-80	1-45	1-91	1-56	3-32	0-45	0-20	0-70	0-58	0-72	16-12	10-65	
1893	9-13	11-18	9-19	5-78	4-33	21-62	15-07	3-87	1-88	1-65	1-96	1-67	3-18	0-46	0-17	0-74	0-59	0-70	13-39	9-20	
1894	8-51	10-64	8-24	5-70	4-18	20-35	14-25	3-77	1-84	1-56	1-74	1-45	3-10	0-45	0-17	0-70	0-55	0-68	13-37	10-95	
1895	7-78	9-91	7-47	5-33	3-86	20-11	14-30	3-62	1-80	1-57	1-82	1-64	3-51	0-42	0-18	0-64	0-50	0-65	14-02	13-16	
1896	7-34	9-01	7—	4-88	3-65	20-76	14-71	3-61	1-58	1-41	1-68	1-39	3-63	0-41	0-17	0-55	0-45	0-56	13-13	8-97	
1897	7-39	9-15	7-03	5-11	3-71	21-72	14-84	3-69	1-49	1-34	1-68	1-42	3-53	0-43	0-23	0-58	0-47	0-66	20-29	12-10	
1898	7-64	9-55	7-38	5-29	3-89	21-26	14-89	3-86	1-57	1-37	1-81	1-50	3-47	0-37	0-25	0-59	0-50	0-72	22-66	13-41	
1899	7-97	10-19	7-59	5-75	4-30	20-79	14-69	3-95	1-57	1-41	1-85	1-58	3-45	0-36	0-21	0-62	0-51	8-70	18-38	9-70	
1900	7-24	10-17	7-17	5-52	4-38	20-11	14-30	3-89	1-56	1-36	1-85	1-64	3-90	0-39	0-20	0-63	0-53	0-69	14-29	10-14	
1901	7-04	9-92	7-41	5-31	4-23	20-65	14-41	3-89	1-60	1-36	1-93	1-62	3-49	0-39	0-21	0-63	0-51	0-67	15-84	11-34	
1902	7-36	10-17	8-02	5-63	4-35	20-78	14-59	4-06	1-63	1-37	2-09	1-69	3-66	0-40	0-20	0-63	0-51	0-71	17-48	13-11	
1903	8-28	11-19	9-08	6-16	4-86	21-89	15-75	4-37	1-78	1-42	2-26	1-81	3-51	0-42	0-21	0-66	0-55	0-81	15-89	13-35	
Од-De 1889—1903 . .	7-96	10—	7-95	5-49	4-27	21-07	14-72	3-90	1-67	1-44	1-91	1-62	3-39	0-42	0-20	0-62	0-51	0-68	16-31	11-50	

20*

307

3. Цене жита, осталих пољских производа, домаће стоке и радничке наднице од 1889 до 1903 године
 3. Prix des céréales, d'autres produits agricoles, du bétail et salaires des ouvriers de 1889 à 1903

(Наставак-Suite)

ГОДИНЕ ANNÉES	Један литар-Un litre				Један килограм — Un kilogramme														100 килограма 100 kilogrammes		
	вина-vin	ракије eau-de-vie		пива-bière	масти-graisse	масла-beurre	скоруца-(кај- мака)-crème	сира-fromage	воска-cire	меда-miel	лоја-suif		сланине-lard	вуне-laine		солн-sel	кудељс chanvre	лана-lin	сувих шљива pruneaux	шишарке noix de galle	
		шљивовице de prunes (šljivovica)	комовице de marc (komovica)								топљеног fondu	непољеног en branches		праве lavée	неправе non-lavée						у повесму en faisceau
		40	41								42	43		44	45						
1889	0.23	0.34	0.46	0.54	1.29	1.37	1.04	0.61	3.60	0.89	0.88	0.60	1.23	2.23	1.43	0.20	0.84	1.32	17.39	30.60	
1890	0.26	0.42	0.58	0.57	1.18	1.33	1.00	0.55	3.72	0.78	0.87	0.61	1.16	2.32	1.46	0.21	0.78	1.08	37.99	43.80	
1891	0.39	0.61	0.80	0.66	1.26	1.40	1.09	0.66	3.84	0.83	0.91	0.65	1.24	2.56	1.62	0.22	0.80	0.78	51.87	69.52	
1892	0.40	0.55	0.77	0.64	1.17	1.34	1.07	0.64	3.87	0.74	0.94	0.70	1.18	2.60	1.66	0.22	0.73	1.17	29.12	73.64	
1893	0.50	0.51	0.83	0.66	1.12	1.28	1.02	0.60	3.75	0.72	0.90	0.65	1.13	2.65	1.67	0.22	0.72	1.10	30.72	48.37	
1894	0.65	0.41	0.82	0.66	1.10	1.32	1.05	0.63	3.62	0.76	0.87	0.63	1.09	2.49	1.63	0.23	0.78	1.29	14.07	21.32	
1895	0.61	0.40	0.75	0.68	1.17	1.30	1.02	0.62	3.45	0.80	0.83	0.60	1.12	2.43	1.53	0.23	0.73	0.82	20.95	13.14	
1896	0.48	0.41	0.70	0.66	0.94	1.19	0.93	0.55	3.40	0.74	0.72	0.53	0.97	2.24	1.47	0.22	0.66	0.85	22.48	11.84	
1897	0.44	0.39	0.67	0.64	1.17	1.28	0.99	0.58	3.67	0.79	0.72	0.52	1.13	2.29	1.44	0.22	0.72	0.93	33.75	13.97	
1898	0.59	0.38	0.76	0.66	1.51	1.40	1.06	0.59	3.69	0.73	0.73	0.53	1.40	2.33	1.50	0.24	0.66	1.12	19.66	8.58	
1899	0.58	0.39	0.82	0.65	1.26	1.30	1.06	0.58	3.76	0.80	0.74	0.55	1.24	2.33	1.47	0.26	0.55	0.80	18.91	9.08	
1900	0.57	0.43	0.87	0.68	1.19	1.23	1.08	0.59	3.94	0.98	0.80	0.57	1.24	2.31	1.49	0.26	0.56	0.83	39.31	—	
1901	0.66	0.56	1.02	0.68	1.17	1.27	1.13	0.62	3.93	0.98	0.78	0.57	1.25	2.41	1.51	0.31	0.60	0.79	40.72	—	
1902	0.68	0.54	1.03	0.69	1.44	1.20	1.16	0.64	3.91	0.96	0.80	0.59	1.40	2.34	1.49	0.31	0.77	1.06	35.91	—	
1903	0.72	0.52	0.94	0.70	1.73	1.37	1.21	0.67	4.12	0.90	0.87	0.64	1.26	2.36	1.61	0.30	0.76	0.98	37.14	—	
Од-De 1889 — 1903 . .	0.52	0.46	0.79	0.65	1.25	1.31	1.06	0.61	3.75	0.83	0.82	0.60	1.20	2.39	1.53	0.24	0.71	0.99	30.—	31.26	

4. Цене жита, осталих пољских производа, домаће стоке и радничке наднице од 1888 до 1903 године
 4. Prix des céréales, d'autres produits agricoles, du bétail et salaires des ouvriers de 1888 à 1903

За економску годину — De l'année économique

ЕКОНОМСКЕ ГОДИНЕ ANNÉES ÉCONOMIQUES	100 килограма — 100 kilogrammes										Надница (без хране) Salaires (sans nourriture)				Један комад — Une pièce				
	пшенице froment	кукуруза-maïs	ражи-seigle	крушика éautre	јечма-orge	овса-avoine	насуља (граха) haricots	кромпира pommes de terre	сена-toin	сламе-paille	обичног надничара d'un journalier	копча d'un bêcheur	косача d'un faucheur	зидара d'un maçon	коња-chevaux	волова-boeufs	крава-vaches	свиња-porcs	
																		угојених engraissés	мршавих maigres
	а н н а р а — f r a n c s																		
1	2	3	4	5	6	7	8	9	10	11	12	13	14	15	16	17	18	19	
1888-89	10·61	8·75	7·36	6·66	7·67	6·77	26·22	9·26	4·43	2·54	1·25	1·27	1·84	2·52	110·14	100·20	59·35	63·34	26·42
1889-90	13·29	9·87	9·76	8·38	9·67	9·55	20·85	7·82	4·46	2·49	1·17	1·20	1·86	2·32	128·73	105·45	63·21	60·00	21·70
1890-91	13·80	10·58	10·11	9·05	9·98	9·65	23·89	10·09	5·33	2·89	1·23	1·30	1·94	2·37	134·63	123·10	69·70	63·66	19·49
1891-92	15·83	10·60	13·28	9·08	9·69	9·07	23·87	11·73	5·40	2·82	1·37	1·37	2·29	2·63	153·50	145·83	82·58	64·87	20·44
1892-93	10·21	7·28	8·12	6·22	6·91	6·87	12·76	8·29	4·31	2·15	1·48	1·53	2·17	2·76	164·02	158·40	95·77	64·73	22·58
1893-94	10·29	7·76	7·58	6·95	7·86	8·15	9·05	8·10	4·38	2·38	1·52	1·55	2·43	2·83	173·66	155·20	96·85	64·40	21·90
1894-95	11·13	12·04	8·49	8·25	9·65	8·87	13·87	8·97	4·91	2·63	1·36	1·37	2·00	2·75	170·92	141·20	86·42	62·64	17·97
1895-96	10·03	8·44	7·24	6·94	7·74	7·65	15·80	7·90	3·93	2·11	1·23	1·22	1·96	2·64	163·16	138·77	81·92	56·03	17·42
1896-97	11·60	7·03	7·30	6·49	6·66	7·17	15·07	6·65	4·12	2·10	1·20	1·22	2·00	2·61	175·77	136·86	78·36	65·06	20·05
1897-98	19·94	13·10	12·02	8·68	10·14	9·07	19·98	10·84	4·09	2·14	1·16	1·15	1·85	2·56	168·01	129·04	80·49	82·30	22·55
1898-99	14·89	8·49	9·35	7·70	8·87	7·78	12·61	6·68	3·64	2·03	1·14	1·05	1·81	2·61	168·46	132·68	86·00	82·76	25·80
1899-00	11·99	8·32	8·68	7·58	8·46	7·63	11·34	6·10	4·35	2·19	1·19	1·13	1·84	2·50	170·03	137·94	87·00	77·37	24·60
1900-01	11·65	9·39	8·70	8·41	9·02	8·05	12·63	7·29	3·94	2·07	1·20	1·04	1·83	2·50	177·69	151·76	95·97	77·20	23·42
1901-02	14·18	10·25	10·09	9·33	10·16	10·23	12·98	7·12	4·33	2·20	1·19	1·12	1·85	2·52	173·79	158·67	101·21	79·73	24·38
1902-03	12·34	12·13	9·80	9·10	9·91	8·87	18·77	7·53	5·04	2·64	1·24	1·11	1·92	2·52	164·15	168·55	108·07	95·13	29·59
Просечно од 1888-89 - 1902-03) En moyenne de 1888-89 - 1902-03)	12·79	9·60	9·19	7·92	8·83	8·36	16·65	8·29	4·44	2·36	1·26	1·24	1·97	2·58	159·78	138·91	84·86	70·62	22·55

4. Цене жита, осталих пољских производа, домаће стоке и радничке наднице од 1888 до 1903 године
 4. Prix des céréales, d'autres produits agricoles, du bétail et salaires des ouvriers de 1888 à 1903
 (Наставак - Suite) За економску годину — De l'année économique

ЕКОНОМСКЕ ГОДИНЕ ANNÉES ÉCONOMIQUES	Један комад — Une pièce					Један комад кожа — Une peau								1 килограм Un kilogramme				100 килограма 100 kilogrammes		
	оваца - brebis	овнова - béliers	коза - chèvres	јагањаца agneaux	јарића chevreaux	волонских de boeuf	крављих de vache	свињских de porc	овчјих de mouton	јагњевјих d'agneau	козјих de chèvre	јарењих de chevreau	лицијих de renard	зечјих de lièvre	хлеба - pain	говедјине viande de boeuf	овчјине viande de mouton	свињетине viande de porc	брашна farine	
																			пшенична de froment	кукурузна de maïs
	20	21	22	23	24	25	26	27	28	29	30	31	32	33	34	35	36	37	38	39
1888-89	7-15	8-71	7-48	5-40	4-82	21-07	13-94	3-36	1-42	1-27	1-85	1-90	3-18	0-40	0-16	0-52	0-47	0-62	13-30	10-77
1889-90	7-40	9-10	7-59	4-96	4-26	20-66	14-13	3-76	1-56	1-36	1-99	1-79	2-95	0-41	0-19	0-50	0-46	0-60	16-10	11-58
1890-91	8-14	9-52	8-28	5-46	4-59	22-53	15-70	4-08	1-80	1-54	2-16	1-79	3-13	0-45	0-20	0-57	0-50	0-64	17-09	12-55
1891-92	8-55	10-43	9-08	5-58	4-63	21-58	14-87	4-23	1-88	1-56	2-00	1-64	3-24	0-45	0-22	0-67	0-56	0-71	19-38	12-84
1892-93	9-22	11-08	9-37	5-96	4-53	21-86	15-05	4-05	1-84	1-55	1-92	1-64	3-29	0-46	0-17	0-73	0-59	0-72	13-57	9-18
1893-94	8-87	11-12	8-79	5-78	4-38	21-18	14-80	3-78	1-86	1-62	1-86	1-57	3-03	0-45	0-17	0-72	0-57	0-68	13-40	9-44
1894-95	8-10	10-16	7-72	5-40	3-86	19-85	14-10	3-62	1-83	1-59	1-71	1-47	3-39	0-43	0-18	0-67	0-52	0-66	14-17	13-86
1895-96	7-44	9-64	7-13	5-17	3-81	20-53	14-49	3-69	1-73	1-52	1-83	1-61	3-55	0-41	0-17	0-59	0-48	0-58	12-90	10-22
1896-97	7-29	8-75	6-90	5-02	3-59	21-47	14-93	3-64	1-49	1-33	1-59	1-33	3-64	0-40	0-18	0-58	0-47	0-62	14-59	8-91
1897-98	7-53	9-46	7-43	5-12	3-89	21-46	14-75	3-79	1-53	1-37	1-78	1-49	3-41	0-41	0-28	0-58	0-48	0-69	25-93	15-28
1898-99	7-63	9-66	7-22	5-45	4-03	21-10	14-90	3-89	1-54	1-38	1-75	1-53	3-53	0-38	0-22	0-60	0-50	0-71	18-95	10-35
1899-00	7-53	10-36	7-31	5-67	4-45	20-40	14-41	3-94	1-60	1-39	1-91	1-64	3-70	0-39	0-20	0-63	0-52	0-69	15-84	9-92
1900-01	7-17	9-91	7-12	5-51	4-24	20-38	14-41	3-88	1-56	1-33	1-86	1-58	3-69	0-38	0-20	0-63	0-52	0-68	14-74	10-85
1901-02	7-19	10-05	7-68	5-36	4-15	20-54	14-35	3-92	1-60	1-35	2-03	1-65	3-55	0-39	0-20	0-62	0-50	0-67	17-71	11-91
1902-03	7-68	10-53	8-55	5-82	4-86	21-43	15-33	4-22	1-72	1-39	2-18	1-75	3-56	0-41	0-21	0-66	0-53	0-79	16-01	13-85
Просечно од 1888-89—1902-03 } En moyenne de 1888-89—1902-03 }	7-79	9-90	7-84	5-44	4-27	21-07	14-68	3-86	1-66	1-44	1-90	1-63	3-39	0-41	0-20	0-62	0-51	0-67	16-25	11-43

(Наставак - Suite)

За економску годину -- De l'année économique

ЕКОНОМСКЕ ГОДИНЕ ANNÉES ÉCONOMIQUES	Један литар-Un litre				Један килограм -- Un kilogramme													100 килограма 100 kilogrammes		
	вина - vin	ракије eau-de-vie		пива - bière	масти - graisse	масла - beurre	скоруна (кај- мака) - crème	сира - fromage	воска - cire	меда - miel	доја - suif		сланине - lard	вуне laine		соли - sel	кудеље chanvre	лана - lin	сувих пљива graines	шипарке noix de gale
		пљивнице de prunes (sljivovica)	комовице de marc (komovica)								топљеног fondu	непољеног en branches		пране lavée	непране non lavée					
	40	41	42	43	44	45	46	47	48	49	50	51	52	53	54	55	56	57	58	59
1888-89	0.19	0.27	0.41	0.38	1.28	1.26	1.10	0.61	3.30	0.88	0.85	0.62	1.20	2.19	1.38	0.20	0.81	0.97	18.96	20.79
1889-90	0.24	0.35	0.49	0.56	1.23	1.37	1.03	0.58	3.64	0.83	0.90	0.60	1.21	2.28	1.44	0.21	0.79	1.25	23.19	37.29
1890-91	0.33	0.56	0.73	0.61	1.20	1.37	1.03	0.60	3.82	0.79	0.88	0.63	1.18	2.44	1.55	0.21	0.80	1.07	56.64	65.31
1891-92	0.40	0.58	0.79	0.65	1.24	1.35	1.10	0.67	3.91	0.87	0.94	0.67	1.23	2.60	1.65	0.22	0.77	0.78	32.56	69.10
1892-93	0.46	0.54	0.78	0.65	1.14	1.31	1.04	0.62	3.78	0.73	0.91	0.68	0.14	2.62	1.68	0.22	0.75	1.16	36.06	76.66
1893-94	0.61	0.46	0.87	0.67	1.11	1.34	1.03	0.61	3.69	0.74	0.88	0.64	1.13	2.62	1.65	0.23	0.75	1.22	18.15	30.25
1894-95	0.66	0.39	0.78	0.67	1.13	1.30	1.03	0.64	3.51	0.80	0.86	0.62	1.10	2.44	1.58	0.23	0.79	1.05	15.21	13.94
1895-96	0.54	0.41	0.72	0.68	1.06	1.27	0.97	0.57	3.44	0.76	0.77	0.56	1.03	2.36	1.48	0.23	0.67	0.77	23.36	12.11
1896-97	0.42	0.39	0.67	0.65	1.00	1.11	0.94	0.55	3.48	0.76	0.72	0.52	1.01	2.24	1.44	0.22	0.68	0.91	28.96	14.84
1897-98	0.54	0.40	0.73	0.65	1.38	1.37	1.05	0.60	3.75	0.77	0.73	0.52	1.29	2.32	1.50	0.22	0.70	—	28.15	9.35
1898-99	0.61	0.38	0.79	0.66	1.44	1.36	1.05	0.58	3.70	0.75	0.73	0.54	1.35	2.34	1.49	0.26	0.60	1.03	14.43	8.87
1899-00	0.54	0.40	0.84	0.67	1.19	1.28	1.06	0.58	3.87	0.89	0.76	0.56	1.23	2.31	1.47	0.26	0.54	0.82	31.81	8.53
1900-01	0.63	0.49	0.94	0.68	1.18	1.22	1.11	0.61	3.95	0.97	0.80	0.57	1.23	2.36	1.50	0.31	0.55	0.79	41.81	—
1901-02	0.68	0.59	1.05	0.69	1.23	1.23	1.14	0.62	3.87	0.97	0.78	0.57	1.26	2.36	1.48	0.31	0.73	0.95	39.54	—
1902-03	0.72	0.49	0.98	0.68	1.67	1.38	1.19	0.66	4.02	0.87	0.84	0.62	1.18	2.33	1.56	0.30	0.76	1.04	33.73	—
Просечно од 1888-89 - 1902-03 En moyenne de 1888-89 - 1902-03	0.50	0.45	0.77	0.64	1.23	1.30	1.06	0.61	3.72	0.83	0.82	0.59	1.18	2.39	1.52	0.24	0.71	0.92	29.50	24.47

5. Цене најпотребнијих предмета за исхрану људи у периоду
од 1864 до 1903 године

5. Prix des vivres dans la période de 1864 à 1903

ГОДИНЕ ANNÉES	100 килограма — 100 kilogrammes de						1 литар—Un litre			1 килограм—1 kilogramme de				
	пшенице froment	кукуруза - maïs	ражи - seigle	пасава - haricot	брашна - farine		вина - de vin	ракије шљивовине eau-de-vie de prunes	ракије томовине eau-de-vie de marc	хлеба - pain	говеђине viande de boeuf	овчевине viande de mouton	свињетине viande de porc	масти - graisse
					пшеничног de froment	кукурузног de maïs								
	д	н	п	а	р	а	—	ф	р	а	н	с	с	
1	2	3	4	5	6	7	8	9	10	11	12	13	14	
1864 . . .	11.25	10.66	7.55	28.48	13.82	12.13	0.20	0.26	0.30	0.16	0.36	0.39	0.51	1.22
1865 . . .	9.82	7.83	6.55	21.65	11.86	8.80	0.24	0.30	0.35	0.14	0.34	0.38	0.42	1.08
1866 . . .	12.66	9.28	8.14	24.55	14.57	10.52	0.20	0.27	0.34	0.16	0.39	0.34	0.38	1.03
1867 . . .	14.48	11.76	9.52	33.05	18.01	13.52	0.18	0.29	0.36	0.19	0.34	0.35	0.46	1.16
1868 . . .	12.78	8.98	7.38	27.60	15.38	10.30	0.17	0.23	0.29	0.18	0.38	0.39	0.50	1.16
1869 . . .	11.25	7.05	6.23	13.77	13.63	8.05	0.19	0.25	0.31	0.16	0.45	0.41	0.52	1.12
1870 . . .	12.81	9.26	7.29	14.05	16.01	10.55	0.22	0.31	0.37	0.18	0.48	0.45	0.52	1.09
1871 . . .	16.53	12.77	9.16	16.91	20.30	14.79	0.20	0.26	0.34	0.22	0.46	0.41	0.52	1.17
1872 . . .	22.15	15.86	11.91	21.48	25.87	18.53	0.23	0.26	0.35	0.27	0.47	0.43	0.59	1.50
1873 . . .	21.65	15.19	11.66	24.94	25.56	17.54	0.33	0.29	0.40	0.27	0.50	0.47	0.66	1.57
1874 . . .	17.30	14.84	11.59	25.59	20.84	16.09	0.24	0.34	0.42	0.23	0.50	0.48	0.66	1.64
1875 . . .	13.88	10.69	10.26	25.41	16.70	12.18	0.27	0.37	0.47	0.19	0.50	0.48	0.67	1.43
1876 . . .	15.32	9.45	9.98	16.54	18.63	11.80	0.21	0.22	0.35	0.21	0.48	0.46	0.60	1.39
1877 . . .	18.52	12.52	11.90	19.99	21.87	14.42	0.31	0.32	0.43	0.24	0.48	0.47	0.62	1.39
1878 . . .	17.59	12.95	12.13	21.13	20.39	14.70	0.33	0.35	0.48	0.23	0.46	0.43	0.59	1.36
1879 . . .	16.72	11.98	11.68	20.65	19.85	13.72	0.20	0.24	0.37	0.21	0.50	0.45	0.52	1.11
1880 . . .	19.53	16.27	15.11	26.36	22.95	18.42	0.18	0.25	0.33	0.24	0.49	0.45	0.60	1.34
1881 . . .	17.73	11.17	12.37	24.52	20.66	13.09	0.22	0.30	0.41	0.23	0.51	0.47	0.59	1.18
1882 . . .	15.95	12.29	11.31	27.26	18.87	14.11	0.23	0.34	0.48	0.22	0.60	0.52	0.69	1.41
1883 . . .	13.59	9.53	9.02	17.34	15.80	10.84	0.23	0.36	0.52	0.18	0.63	0.56	0.70	1.25
1884 . . .	14.76	11.18	10.14	20.02	18.54	13.08	0.28	0.34	0.57	0.23	0.78	0.70	0.86	1.44
1885 . . .	12.88	9.63	9.30	13.29	16.51	11.67	0.25	0.28	0.49	0.19	0.62	0.54	0.65	1.09
1886 . . .	15.20	10.19	9.89	14.41	18.34	12.01	0.24	0.24	0.43	0.20	0.53	0.46	0.57	1.03
1887 . . .	13.88	9.93	9.46	17.84	17.20	12.93	0.25	0.23	0.41	0.19	0.54	0.47	0.63	1.23
1888 . . .	10.73	9.25	7.41	24.97	13.68	11.26	0.18	0.22	0.35	0.16	0.53	0.50	0.65	1.30
1889 . . .	11.58	9.13	8.38	24.14	14.29	10.92	0.23	0.34	0.46	0.17	0.51	0.47	0.62	1.29
1890 . . .	13.37	9.97	9.75	21.33	16.19	11.75	0.26	0.42	0.58	0.19	0.51	0.45	0.60	1.18
1891 . . .	15.94	11.45	12.47	25.21	19.31	13.70	0.39	0.61	0.80	0.22	0.63	0.54	0.69	1.26
1892 . . .	12.44	8.62	10.39	18.15	16.12	10.65	0.40	0.55	0.77	0.26	0.70	0.58	0.72	1.17
1893 . . .	10.35	7.45	7.97	10.83	13.39	9.20	0.50	0.51	0.83	0.17	0.74	0.59	0.70	1.12
1894 . . .	10.14	9.23	7.45	10.59	13.37	10.95	0.65	0.41	0.82	0.17	0.70	0.55	0.68	1.10
1895 . . .	11.02	11.32	8.28	14.88	14.02	13.16	0.61	0.40	0.75	0.18	0.64	0.50	0.65	1.17
1896 . . .	10.42	7.21	7.17	15.65	13.15	8.97	0.48	0.41	0.70	0.17	0.55	0.45	0.56	0.94
1897 . . .	15.85	9.95	9.69	17.35	20.29	12.10	0.44	0.39	0.67	0.23	0.58	0.47	0.66	1.17
1898 . . .	17.69	13.37	10.76	17.17	22.66	13.41	0.59	0.38	0.76	0.25	0.59	0.50	0.72	1.51
1899 . . .	13.87	7.98	9.18	11.39	18.38	9.70	0.58	0.39	0.82	0.21	0.62	0.51	0.70	1.26
1900 . . .	11.23	8.80	8.45	11.74	14.29	10.14	0.57	0.43	0.87	0.20	0.63	0.53	0.69	1.19
1901 . . .	12.63	9.71	9.25	12.90	15.84	11.34	0.66	0.56	1.02	0.21	0.63	0.51	0.67	1.17
1902 . . .	13.60	11.31	9.99	15.23	17.48	13.11	0.68	0.54	1.03	0.22	0.63	0.51	0.71	1.44
1903 . . .	12.32	11.82	9.76	18.14	15.89	13.35	0.66	0.52	0.94	0.21	0.66	0.55	0.81	1.73
1864—1903	14.29	10.65	9.65	19.66	17.51	12.42	0.34	0.35	0.54	0.20	0.54	0.48	0.62	1.26

6. Просечне цене по периодима од 5 година — 6. Prix moyens par périodes de cinq ans

Календарске године (јануар-декембар) — Années solaires (janvier-décembre)

П Е Р И О Д И PÉRIODES	100 килограма — 100 kilogrammes de						1 л и т р а Un litre de			Један килограм — Un kilogramme de				
	пшенице - froment	кукуруза - maïs	ражи - seigle	брашна - farine		пасуља - haricots	вина - vin	ракије шљивовице eau-de-vie de prunes	ракије комовице eau-de-vie de marc	хлеба - pain	говедине viande de boeuf	овчевине viande de mouton	свињетине viande de porc	масти - graisse
				пшеничног de froment	кукурузног de maïs									
	Д и н а р а — Г р а н с													
	1	2	3	4	5	6	7	8	9	10	11	12	13	14
1864—1868	12·20	9·70	7·83	14·73	11·05	27·07	0·20	0·27	0·33	0·17	0·36	0·37	0·45	1·13
1869—1873	16·88	12·03	9·25	20·27	13·89	18·23	0·23	0·27	0·35	0·22	0·47	0·43	0·56	1·29
1874—1878	16·52	12·09	11·17	19·69	13·71	21·71	0·27	0·32	0·43	0·22	0·48	0·46	0·63	1·44
1879—1883	16·70	12·25	11·90	19·63	14·04	23·23	0·21	0·30	0·42	0·22	0·55	0·49	0·62	1·26
1884—1888	13·49	10·04	9·24	16·85	12·19	18·11	0·24	0·26	0·45	0·19	0·60	0·53	0·67	1·22
1889—1893	12·74	9·32	9·79	15·86	11·24	19·93	0·36	0·49	0·69	0·19	0·62	0·53	0·67	1·20
1894—1898	13·02	9·82	8·67	16·69	11·72	15·13	0·55	0·40	0·74	0·20	0·61	0·49	0·65	1·18
1899—1903	12·73	9·92	9·33	16·38	11·53	13·88	0·63	0·49	0·94	0·21	0·63	0·52	0·72	1·36
1864—1903	14·29	10·65	9·65	17·51	12·42	19·66	0·34	0·35	0·54	0·20	0·54	0·48	0·62	1·26

7. Просечна цена најглавнијих животних намирница у економским годинама (јули-декембар и јануар-јуни) — 7. Prix moyen des principales denrées dans les années économiques (juillet-décembre et janvier-juin)

ЕКОНОМСКЕ ГОДИНЕ Années économiques	100 килограма — 100 kilogrammes de							Један литар-Un litre			Један килограм-Un kilogramme de				
	пшенице froment	кукуруза-maïs	ражи-seigle	јечма-orge	овса-avoine	брашна-farine		вина-vin	ракије-eau-de-vie		хлеба-pain	говеђине viande de bœuf	овчевине-viande de mouton	свињетине viande de porc	масти-graisse
						пшеничног de froment	кукурузног de maïs		љљивовице de prunes (sljivovica)	комовице de marc de raisins (komovica)					
	д	и	п	а	р	а	—	ф	р	а	н	с	с		
1	2	3	4	5	6	7	8	9	10	11	12	13	14	15	
1883-84	14.73	10.72	10.05	10.33	9.31	19.23	12.51	0.27	0.40	0.61	0.22	0.81	0.73	0.82	1.53
1884-85	13.53	10.69	9.71	9.70	8.93	17.05	12.60	0.28	0.32	0.53	0.20	0.72	0.61	0.75	1.26
1885-86	13.85	9.00	9.15	9.08	8.29	17.34	11.00	0.24	0.24	0.44	0.19	0.54	0.47	0.58	1.01
1886-87	12.12	8.83	8.23	7.26	7.01	14.62	10.31	0.24	0.24	0.43	0.20	0.52	0.47	0.60	1.13
1887-88	11.35	9.85	7.80	7.86	7.07	14.72	11.92	0.20	0.20	0.37	0.17	0.55	0.50	0.66	1.30
1888-89	10.61	8.75	7.36	7.67	6.77	13.30	10.77	0.19	0.27	0.41	0.16	0.52	0.47	0.62	1.28
1889-90	13.29	9.87	9.76	9.67	9.55	16.10	11.58	0.24	0.35	0.49	0.19	0.50	0.46	0.60	1.23
1890-91	13.80	10.58	10.11	9.98	9.65	17.09	12.55	0.33	0.56	0.73	0.20	0.57	0.50	0.64	1.20
1891-92	15.83	10.60	13.28	9.69	9.07	19.38	12.84	0.40	0.58	0.79	0.22	0.67	0.56	0.71	1.24
1892-93	10.21	7.28	8.12	6.91	6.87	13.57	9.18	0.46	0.54	0.78	0.17	0.73	0.59	0.72	1.14
1893-94	10.29	7.76	7.58	7.86	8.15	13.40	9.44	0.61	0.46	0.87	0.17	0.72	0.57	0.68	1.11
1894-95	11.13	12.04	8.49	9.65	8.87	14.17	13.86	0.66	0.39	0.78	0.18	0.67	0.52	0.66	1.13
1895-96	10.03	8.44	7.24	7.74	7.65	12.90	10.22	0.54	0.41	0.72	0.17	0.59	0.48	0.58	1.06
1896-97	11.60	7.03	7.30	6.66	7.17	14.59	8.91	0.42	0.39	0.67	0.18	0.58	0.47	0.62	1.00
1897-98	19.94	13.10	12.02	10.14	9.07	25.93	15.28	0.54	0.46	0.73	0.28	0.58	0.48	0.69	1.38
1898-99	14.80	8.49	9.35	8.87	7.78	18.95	10.35	0.61	0.38	0.79	0.22	0.60	0.50	0.71	1.44
1899-00	11.99	8.32	8.68	8.46	7.63	15.84	9.92	0.54	0.40	0.84	0.20	0.63	0.52	0.69	1.19
1900-01	11.65	9.39	8.70	9.02	8.05	14.74	10.85	0.63	0.49	0.94	0.20	0.63	0.52	0.68	1.18
1901-02	14.18	10.25	10.09	10.16	10.23	17.71	11.91	0.68	0.59	1.05	0.20	0.62	0.50	0.67	1.23
1902-03	12.34	9.71	9.80	9.91	8.87	16.01	13.85	0.66	0.49	0.98	0.21	0.66	0.53	0.79	1.67
Од-De 1883-84 до-à 1902-03 .	12.87	9.54	9.14	8.83	8.30	16.33	11.49	0.44	0.41	0.70	0.20	0.62	0.52	0.67	1.24

IX

ДУВАН, СО И ПЕТРОЛЕУМ — ТАВАС, SEL ET PÉTROLE

1. Производња дувана — 1. Production du tabac

Податци Управе Државних Монопола — Renseignements de la Direction des Monopoles de l'Etat

О К Р У Ж И DÉPARTEMENTS DE	При- јављена Superficie déclarée	Одобрена Superficie accordée	Засађено је	Угинуло је	Стварни жетвени принос	Тежина откупље- нога дувана	За отку- пљени ду- ван испла- ћено је	Просечна вредност Valeur moyenne		Просечни жетве- ни принос дувана с једнога хектара	
	површина земље за сађење дувана pour la culture du tabac		Nombre des brins mis en terre	Nombre des brins sé- chés	Produit effectif	Poids du tabac acheté	Pour le tabac acheté on a payé	откупље- ног дувана с једнога хектара du tabac par hectare	једног ки- лограма par kilo- gramme	Moyenne du ren- dement du tabac par hectare	
	хектара-hectares									с т р у к о в а	
	1	2	3	4	5	6	7	8	9	10	11
Врањски-Vranja	283·13	252·85	14,818.491	2,398.807	12,419.558	231.066	249.592·99	990·00	1·08	917	49.289
Крајински-Krajina	43·60	26·66	1,644.546	584.496	1,045.898	6.750	7.334·64	282·00	1·08	259	22.480
Крушевачки-Kruševac	609·73	512·86	27,190.679	5,755.303	20,900.251	227.737	208.074·87	406·00	0·91	444	40.820
Нишки-Niš	1.578·21	1.375·66	92,393.539	21,790.057	70,701.715	501.064	527.475·78	384·00	1·05	364	51.419
Ужички-Užice	150·14	105·83	5,245.255	846.535	4,284.683	62.053	85.537·17	814·00	1·37	590	40.806
Свега-Total	2.664·81	2.273·86	141,292.510	31,065.198	109,352.105	1,028.670	1,078.015·45	474·00	1·04	453	43.710
1902	2.139·03	1.873·88	115,277.354	25,181.966	90,095.388	1,069.541	867.673·47	463·04	0·81	571	48.103
1901	1.625·76	1.402·77	87,983.361	16,913.009	71,070.352	894.835	842.379·03	600·51	0·94	638	50.605
1900	1.729·93	1.355·63	83,174.015	15,677.869	67,496.146	916.858	769.079·16	567·32	0·83	676	49.789
1899	1.896·65	1.479·28	95,070.925	33,048.260	62,022.765	876.280	699.832·50	473·17	0·88	592	41.935
1898	2.068·74	1.691·03	113,349.592	20,292.924	93,056.668	1,280.151	885.145·10	523·44	0·78	757	55.030
1897	1.717·83	1.030·15	86,159.133	18,644.091	67,515.042	844.235	583.200·26	566·13	0·69	820	65.539
1896	1.978·06	1.145·60	73,093.065	12,385.402	60,707.663	932.932	936.594·91	817·56	1·00	814	52.992
1895	—	—	—	—	—	—	—	—	—	—	—
1894	1.946·64	1.397·05	78,735.056	15,623.913	63,111.143	696.812	553.597·19	396·25	0·79	499	45.174
1893	1.721·78	1.527·04	66,531.769	13,208.068	53,323.701	903.243	702.932·91	460·32	0·78	592	34.919

2. Продаја дувана — 2. Vente du tabac

а. Посебни преглед — а. Tableau spécial

ОКРУЗИ DÉPARTEMENTS DE	К р и ж а н д у в а н — Т а б а с à f u m e r									
	т у р с к и — t u r c				с р п с к и — s e r b e					
	специјалитет spécialité	I врста I qualité	II врста II qualité	свега total	специјалитет spécialité	I врста I qualité	II врста II qualité	III врста III qualité	свега total	укупно en général
	к и л о г р а м а — k i l o g r a m m e s									
	1	2	3	4	5	6	7	8	9	10
Београдски-Belgrade	—	—	281·000	281·000	1.660·000	528·000	28.732·000	18.826·000	49.746·000	50.027·000
Ваљевски-Valjevo	4·000	35·000	313·000	352·000	2.886·000	1.179·000	24.933·000	31.237·000	60.235·000	60.587·000
Врањски-Vranja	—	1·000	398·000	399·000	1.328·000	140·000	38.020·000	5.025·000	44.513·000	44.912·000
Крагујевачки-Kragujevac	9·000	93·000	642·000	744·000	3.579·000	1.284·000	59.018·000	937·000	44.818·000	45.562·000
Крајински-Krajina	—	26·000	225·000	251·000	1.075·000	318·000	14.406·000	11.662·000	27.461·000	27.712·000
Крушевачки-Kruševac	1·000	16·000	369·000	386·000	2.066·000	354·000	19.083·000	—	21.503·000	21.839·000
Моравски-Morava	—	32·000	765·000	797·000	2.706·000	631·000	31.952·000	8.025·000	43.314·000	44.111·000
Нишки-Niš	13·000	34·000	949·000	996·000	2.226·000	681·000	26.220·000	100·000	29.227·000	30.223·000
Пиротски-Pirot	—	1·000	183·000	184·000	560·000	95·000	12.673·000	1.500·000	14.828·000	15.012·000
Подрински-Podrinje	11·000	56·000	527·000	594·000	3.292·000	1.845·000	30.917·000	60.082·000	96.136·000	96.730·000
Пожаревачки-Požarevac	21·000	84·000	762·000	867·000	2.585·000	1.269·000	32.668·000	51.112·000	87.634·000	88.501·000
Руднички-Rudnik	7·000	76·000	401·000	484·000	2.454·000	1.619·000	38.515·000	1.162·000	43.750·000	44.234·000
Смедеревски-Smederevo	4·000	73·000	545·000	622·000	1.889·000	800·000	31.544·000	15.637·000	49.870·000	50.492·000
Тимочки-Timok	—	23·000	475·000	498·000	1.449·000	350·000	15.668·000	10.859·000	28.326·000	28.824·000
Топлички-Toplica	—	—	91·000	91·000	425·000	83·000	16.864·000	—	17.372·000	17.463·000
Ужички-Užice	—	15·000	194·000	209·000	1.497·000	1.136·000	21.344·000	562·000	24.539·000	24.748·000
Београд-La ville de Belgrade	49·060	302·520	4.369·960	4.721·540	10.769·700	4.550·200	42.258·020	3.549·000	61.126·920	65.848·460
Непосредна продаја-Vente directe	38·000	96·000	411·000	545·000	73·000	128·000	39·000	—	240·000	785·000
Свега-Total . . .	157·060	963·520	11.900·960	13.021·540	42.519·700	16.990·200	464.854·020	220.275·000	744.638·920	757.660·460
1902	160·400	1.018·180	12.326·360	13.508·940	27.475·920	40.412·720	413.473·540	217.467·899	698.830·079	712.339·019
1901	144·050	1.066·760	11.940·220	13.151·030	22.917·010	61.727·020	382.905·785	242.233·695	709.783·540	722.934·570
1900	163·020	769·220	12.442·340	13.374·580	21.989·060	52.584·920	417.909·983	251.358·925	743.842·888	757.217·468
1899	114·000	445·350	6.703·880	7.263·230	24.323·220	21.080·000	288.121·140	414.243·600	747.767·960	755.031·190
1898	69·500	145·000	1.361·500	1.576·000	—	1.031·900	65.968·500	555.793·100	622.793·500	624.369·510

2. Продаја дувана — 2. Vente du tabac

а. Посебни преглед — а. Tableau spécial

(Наставак-Suite)

ОКРУЗИ DÉPARTEMENTS DE	Ц и г а р е т е — C i g a r e t t e s									
	т у р с к е — t u r q u e s						с р п с к е — s e r b e s			
	специја- литер spécialité	I врта I qualité	II врта II qualité	од I грама de 1 gramme	од I ¹ / ₄ грама de 1 ¹ / ₄ gramme	с в е г а total	специја- литер spécialité	I врта I qualité	II врта II qualité	III врта III qua- lité
	к о м а д а — p i è c e s									
	11	12	13	14	15	16	17	18	19	20
Београдски-Belgrade	35.000	179.500	1.000	215.500	—	215.500	30.000	105.000	228.000	632.000
Ваљевски-Valjevo	230.900	144.000	1.000	675.900	—	675.900	227.000	606.500	464.000	458.000
Врањски-Vranja	21.000	249.500	—	270.500	—	270.500	102.000	427.000	385.000	—
Крагујевачки-Kragujevac	244.100	750.250	8.000	1,002.350	—	1,002.350	202.000	653.000	950.000	58.000
Крајински-Krajina	27.400	170.250	16.000	213.650	—	213.650	54.000	213.000	310.000	19.000
Крушевачки-Kruševac	152.200	330.500	4.000	486.700	—	486.700	48.000	190.000	514.500	14.000
Моравски-Morava	69.400	352.750	3.000	425.150	—	425.150	81.000	14.000	1,141.500	13.000
Нишки-Niš	317.750	872.000	11.300	1,201.050	—	1,201.050	224.000	967.000	725.400	—
Пиротски-Pirot	15.000	73.500	8.000	96.500	—	96.500	31.000	362.000	479.000	30.000
Подрински-Podrinje	160.550	484.000	9.000	653.550	—	653.550	236.400	260.000	592.800	836.000
Пољаревачки-Požarevac	204.500	216.450	2.000	422.950	—	422.950	153.000	877.000	810.000	2,740.000
Руднички-Rudnik	70.200	338.250	1.000	409.450	—	409.450	130.000	567.000	446.500	342.000
Смедеревски-Smederevo	79.000	298.750	—	377.750	—	377.750	74.000	288.000	614.000	1,671.000
Тимочки-Timok	42.400	320.830	20.000	383.230	—	383.230	98.000	580.800	635.800	—
Топлички-Toplica	16.800	47.750	—	64.550	—	64.550	25.000	190.000	250.000	—
Ужички-Užice	16.000	147.000	—	163.000	—	163.000	43.000	413.000	263.000	181.000
Београд-La ville de Belgrade	4,362.890	7,218.275	132.600	11,646.965	66.800	11,713.765	813.800	5,465.480	1,926.500	3,999.500
Непосредна продаја-Vente directe	1,527.200	659.475	86.950	12,223.225	50.400	2,273.625	45.925	16.820	5.800	2.500
Свeгa-Total	7,592.290	13,153.030	303.850	20,931.970	117.200	21,049.170	2,608.125	12,196.500	10,741.800	10,996.000
1902	6,306.755	11,260.420	298.680	17,674.705	191.150	17,865.855	2,990.900	12,647.010	13,702.200	12,872.500
1901	5,392.530	9,963.470	318.340	15,361.390	312.950	15,674.340	4,716.650	11,762.290	17,025.420	15,703.500
1900	6,131.440	10,046.080	584.940	16,268.310	494.150	16,762.460	6,664.130	9,261.440	10,933.200	17,579.500
1899	5,185.400	7,662.740	733.500	13,092.540	489.100	13,581.640	3,662.050	4,584.670	4,514.360	12,099.000
1898	4,224.070	5,861.650	213.000	9,808.470	490.250	10,298.720	—	3,273.090	2,916.840	9,084.500

(Наставак-Suite)

ОКРУЗИ DÉPARTEMENTS DE	Цигарете — Cigarettes						Цигаре у листу — Cigares		
	српске -- serbes			турске и српске-turques et serbes			српске serbes	стране importés	у опште en général
	од 1 грама de 1 gramme	од 1 1/4 грама de 1 1/4 gramme	свега total	од 1 грама de 1 gramme	од 1 1/4 грама de 1 1/4 gramme	у опште en général			
	к о м а д а — p i è c e s								
21	22	23	24	25	26	27	28	29	
Београдски-Belgrade	995.000	—	995.000	1,210.500	—	1,210.500	—	25.300	25.300
Ваљевски-Valjevo	1,755.500	—	1,755.500	2,431.400	—	2,431.400	—	36.300	36.300
Врањски-Vranja	914.000	—	914.000	1,184.500	—	1,184.500	—	10.300	10.300
Крагујевачки-Kragujevac	1,863.000	—	1,863.000	2,865.350	—	2,865.350	—	49.201	49.201
Крајински-Krajina	596.000	—	596.000	809.650	—	809.650	—	53.000	53.000
Крушевачки-Kruševac	766.500	—	766.500	1,253.200	—	1,253.200	—	30.100	30.100
Моравски-Morava	1,249.500	—	1,249.500	1,674.650	—	1,674.650	—	30.700	30.700
Нишки-Niš	1,917.300	—	1,917.300	3,118.350	—	3,118.350	—	92.700	92.700
Пиротски-Pirot	902.000	—	902.000	998.500	—	998.500	—	25.700	25.700
Подрински-Podrinje	1,925.200	—	1,925.200	2,578.750	—	2,578.750	—	115.100	115.100
Пожаревачки-Požarevac	4,580.000	—	4,580.000	5,002.950	—	5,002.950	—	86.200	86.200
Руднички-Rudnik	1,485.500	—	1,485.500	1,894.950	—	1,894.950	—	17.037	17.037
Смедеревски-Smederevo	2,617.000	—	2,617.000	3,024.750	—	3,024.750	—	31.400	31.400
Тимочки-Timok	1,314.600	—	1,314.600	1,697.830	—	1,697.830	—	13.600	13.600
Топлички-Toplica	465.000	—	465.000	529.550	—	529.550	—	—	—
Ужички-Užice	900.000	—	900.000	1,063.000	—	1,063.000	—	7.460	7.460
Београд-La ville de Belgrade	12,195.280	—	12,195.280	23,842.245	66.800	23,909.045	—	857.925	857.925
Непосредна продаја-Vente directe	62.545	8.500	71.045	2,285.770	58.900	2,344.670	—	3.700	3.700
Свега-Total	36,533.925	8.500	36,542.425	57,465.895	125.700	57,591.595	—	1,485.723	1,485.723
1902	42,203.060	9.550	42,212.610	59,877.765	200.700	60,078.465	—	1,527.659	1,527.659
1901	49,186.560	21.300	49,207.860	61,547.950	334.250	64,882.200	1,274.829	2,066.176	3,341.005
1900	44,346.120	92.159	44,438.270	60,614.430	586.300	61,200.730	2,388.170	671.350	3,059.520
1899	24,737.330	222.750	24,960.080	37,829.870	711.850	38,541.720	572.900	1,894.400	2,467.300
1898	14,907.780	366.650	15,274.430	24,716.250	856.900	25,573.150	414.200	1,982.996	2,427.196

2. Продаја дувана — 2. Vente du tabac

б. Главни преглед — b. Tableau général

ОКРУЗИ DÉPARTEMENTS DE	Количина продатог дувана — Quantité du tabac vendu					Од продаје дуванских производа добивено је динара-Montant de la valeur du tabac vendu en francs	Од продате количине ду- вана-Quan- tité du tabac vendu	
	крижаног à fumer	цигарета cigarettes	цигара cigares	бурмута à priser	у опште en général		Од вредно- сти продатог дувана Valeur du tabac vendu	
	килограма — kilogrammes						долази просечно на једнога становника-par tête d'habitant	
							грама grammes	динара francs
	1	2	3	4	5		6	7
Београдски-Belgrade	50.027.000	1.210.500	253.000	85.000	51.575.500	677.281.00	445.3	5.37
Ваљевски-Valjevo	60.587.000	2.431.400	363.000	62.000	63.443.400	808.110.00	456.7	5.57
Врањски-Vranja	44.912.000	1.184.500	103.000	94.000	46.293.500	700.525.00	198.3	3.04
Крагујевачки-Kragujevac	45.562.000	2.865.350	492.010	274.000	49.193.360	847.960.85	303.5	5.11
Крајински-Krajina	27.712.000	809.650	530.000	32.000	29.083.650	382.325.00	262.1	3.42
Крушевачки-Kruševac	21.889.000	1.253.200	301.000	102.000	23.545.200	415.630.00	176.3	2.88
Моравски-Morava	44.111.000	1.674.650	307.000	150.000	46.242.650	709.776.50	271.2	3.83
Нишки-Niš	30.223.000	3.118.350	927.000	284.000	34.552.350	631.069.00	201.5	3.57
Пиротски-Pirot	15.012.000	998.500	257.000	41.000	16.311.500	253.167.50	156.7	2.41
Подрински-Podrinje	96.730.000	2.578.750	1.151.000	45.000	100.504.750	1,169.085.30	423.7	4.72
Пожаревачки-Požarevac	88.501.000	5.002.950	862.000	140.000	94.505.950	1,158.227.50	397.6	4.58
Руднички-Rudnik	44.234.000	1.894.950	170.370	104.000	46.403.320	758.789.45	238.5	3.85
Смедеревски-Smederevo	50.492.000	3.024.750	314.000	250.000	54.080.750	765.530.00	401.2	5.85
Тимочки-Timok	28.824.000	1.697.830	136.000	31.000	30.688.830	434.219.70	219.1	3.13
Топлички-Toplica	17.463.000	529.550	—	70.000	18.062.550	284.442.50	191.4	2.98
Ужички-Užice	24.748.000	1.063.000	74.600	8.000	25.893.600	421.979.00	186.3	2.95
Београд-La ville de Belgrade	65.848.460	23.909.045	8.579.250	410.000	98.746.755	2,241.817.15	1.375.6	29.86
Непосредна продаја-Vente directe Свега-Total	785.000 757.660.460	2.344.670 57.591.595	37.000 14.857.230	4.000 2.189.000	3.170.670 832.298.285	159.894.10 12,819.829.55	— 333.4	— 5.14
1902	712.339.019	60.078.465	15.276.590	2.119.240	789.813.314	11,923.013.07	320.8	4.78
1901	722.934.570	64.882.200	33.410.050	1.969.500	823.196.320	11,877.377.65	323.1	4.66
1900	757.217.468	61.317.690	30.595.230	2.129.000	851.259.388	12,214.167.50	341.0	4.98
1899	755.031.190	38.541.720	24.673.000	2.710.500	820.956.410	10,205.308.83	335.0	4.16
1898	855.678.420	26.937.580	24.271.000	2.845.000	909.732.000	9,760.586.20	377.0	4.04

3. Количина продатог дувана од 1899 до 1903 године — 3. Quantité du tabac vendu de 1899 à 1903

СТАТИСТИЧКИ ГОДИШЊАК VIII—1903

ОКРУЗИ DÉPARTEMENTS DE	Дувана је продато у години — Vente du tabac en						На једнога становника долазило је у години—Consommation par tête d'habitant en				
	1899	1900	1901	1902	1903	у опште en général	1899	1900	1901	1902	1903
	килограма — kilogrammes						грама — grammes				
	1	2	3	4	5	6	7	8	9	10	11
Београдски-Belgrade	—	—	—	56.530·05	51.575·50	108.105·55	—	—	—	447	445
Ваљевски-Valjevo	59.887·00	65.702·50	65.293·00	59.825·50	63.443·40	314.151·40	461	492	482	448	457
Врањски-Vranja	44.976·95	45.082·94	44.561·06	42.510·98	46.293·50	223.425·43	208	212	206	195	198
Крагујевачки-Kragujevac	59.280·82	50.752·75	46.400·57	48.552·60	49.193·36	254.180·10	373	316	283	302	304
Крајински-Krajina	31.657·70	28.385·40	26.638·69	25.546·96	29.083·65	141.312·40	321	303	266	259	262
Крушевачки-Kruševac	25.476·73	25.772·93	25.081·50	23.626·50	23.545·20	123.502·86	195	186	177	171	176
Моравски-Morava	39.605·80	46.640·70	39.834·70	46.000·75	46.242·65	218.324·60	226	273	208	269	271
Нишки-Niš	41.874·87	39.016·80	37.003·30	35.030·05	34.552·35	187.477·37	252	223	209	201	201
Пиротски-Pirot	20.962·90	16.711·04	16.103·20	14.759·10	16.311·50	84.847·74	222	183	164	153	157
Подрински-Podrinje	101.619·37	97.441·40	109.246·20	84.078·77	100.504·75	492.890·49	504	476	499	411	424
Пожаревачки-Požarevac	79.106·00	105.492·83	84.142·00	88.281·10	94.505·95	451.527·88	344	457	357	383	398
Руднички-Rudnik	42.388·80	48.311·03	42.888·75	46.189·10	46.403·32	221.181·00	219	222	215	236	238
Смедеревски-Smederevo	98.433·20	117.554·50	110.891·60	49.162·70	54.080·75	430.122·75	401	472	431	400	401
Тимочки-Timok	30.701·02	30.196·29	29.104·55	29.481·22	30.688·83	150.171·91	233	224	212	218	219
Топлички-Toplica	17.917·45	16.023·50	16.551·08	17.246·38	18.062·55	85.800·96	205	177	178	191	191
Ужички-Užice	26.380·00	23.392·17	23.008·19	24.055·89	25.893·60	122.729·85	202	178	172	183	186
Београд-La ville de Belgrade	97.862·00	96.701·55	103.330·32	95.463·61	98.746·75	492.104·23	1.654	1.386	1.111	1.368	1.376
Непосредна продаја-Vente directe	2.825·80	3.081·06	3.117·61	3.472·05	3.170·67	15.667·19	—	—	—	—	—
Свега-Total	820.956·41	851.259·39	823.196·32	789.813·31	832.298·28	4.117.523·71	335	341	323	321	333

4. Приход од продаје дувана

ОКРУЗИ DÉPARTEMENTS DE	П р и м љ е н о ј е д и н а р а		
	јануару janvier	фебруару février	м а р т у mars
	1	2	3
Београдски-Belgrade	52.519·00	45.690·00	51.315·00
Ваљевски-Valjevo	41.980·00	59.340·00	65.120·00
Брањски-Vranja	50.150·00	51.500·00	50.560·00
Крагујевачки-Kragujevac	62.675·90	58.917·35	44.561·95
Крајински-Krajina	27.440·00	29.405·00	25.630·00
Крушевачки-Kruševac	25.620·00	25.990·00	29.400·00
Моравски-Morava	55.841·50	47.515·00	55.620·00
Нишки-Niš	47.100·00	39.400·00	53.100·00
Пиротски-Pirot	20.710·00	21.620·00	18.530·00
Подрински-Podrinje	94.815·00	79.920·00	95.015·00
Пожаревачки-Požarevac	82.227·50	97.855·00	82.565·00
Руднички-Rudnik	53.184·45	46.184·00	63.376·00
Смедеревски-Smederevo	62.470·00	55.870·00	57.810·00
Тимочки-Timok	32.740·00	25.960·00	35.710·00
Топлички-Toplica	22.440·00	22.525·00	22.400·00
Ужички-Užice	32.880·00	25.940·00	32.860·00
Београд-La ville de Belgrade	161.104·00	157.788·20	179.876·50
Непосредна продаја-Vente directe	14.107·40	12.669·00	14.734·50
Свега-Total	940.004·75	904.088·65	978.183·95
1902	860.252·45	893.349·85	721.506·45
1901	777.619·55	925.018·65	925.742·05
1900	874.379·10	847.168·80	849.600·85
1899	655.213·00	1,027.812·90	568.190·07
1898	781.658·80	897.732·65	593.360·40

4. Revenu de la vente du tabac

у месяцу — Recettes en francs au mois de					
априлу avril	мају mai	јуњу juin	јулу juillet	августу août	септембру septembre
4	5	6	7	8	9
56.290·00	59.280·00	55.712·00	59.395·00	62.180·00	61.760·00
66.395·00	70.930·00	58.540·00	75.855·00	70.805·00	81.060·00
59.020·00	52.505·00	53.700·00	62.950·00	57.650·00	59.410·00
71.500·00	80.098·20	76.959·30	83.215·65	72.197·15	78.018·65
33.830·00	35.470·00	30.000·00	43.350·00	24.150·00	41.250·00
38.695·00	33.040·00	44.170·00	42.940·00	37.360·00	36.435·00
63.190·00	51.775·00	56.192·50	70.055·00	63.490·00	58.465·00
54.500·00	55.200·00	51.600·00	52.430·00	55.039·00	60.700·00
21.090·00	24.435·00	19.885·00	20.580·00	23.777·50	20.135·00
87.270·00	95.100·00	89.185·00	100.260·00	107.000·00	108.190·30
86.060·00	103.630·00	75.210·00	119.825·00	114.520·00	93.675·00
59.665·00	60.564·90	57.515·00	70.020·00	68.985·00	70.029·85
59.315·00	62.655·00	63.645·00	67.075·00	70.005·00	71.415·00
31.180·00	39.145·00	35.647·50	42.600·00	39.156·80	38.540·00
21.055·00	24.070·00	20.765·00	24.277·50	23.520·00	26.855·00
31.200·00	31.835·00	36.595·00	34.165·00	35.310·05	36.300·00
85.300·00	203.278·00	188.863·50	186.798·50	188.579·00	193.401·00
11.128·50	13.333·00	10.236·50	14.906·00	10.820·75	13.768·70
1,036.683·50	1,096.344·10	1,024.421·30	1,170.697·65	1,124.545·25	1,149.408·50
742.792·45	1,430.580·85	964.279·50	1,062.604·15	1,000.397·07	1,026.915·75
873.532·10	1,183.012·45	870.381·65	989.593·30	1,043.416·45	989.445·25
948.297·70	1,245.602·65	914.291·30	1,047.142·35	1,220.905·10	994.931·75
683.039·97	998.859·15	746.105·75	766.709·60	946.385·55	915.009·10
792.783·95	1,028.319·00	609.223·15	794.674·40	1,061.991·10	640.655·20

4. Приход од продаје дувана

(Наставак-Suite)

ОКРУЗИ DÉPARTEMENTS DE	Примљено је динара у месецу Recettes en francs au mois de		
	октобру octobre	новембру novembre	декембру décembre
	10	11	12
Београдски-Belgrade	61.185·00	52.310·00	59.645·00
Ваљевски-Valjevo	72.755·00	87.590·00	57.740·00
Врањски-Vranja	57.800·00	80.590·00	64.690·00
Крагујевачки-Kragujevac	74.500·00	71.500·00	73.816·70
Крајински-Krajina	29.500·00	37.850·00	24.450·00
Крушевачки-Kruševac	32.820·00	39.725·00	29.435·00
Моравски-Morava	67.582·50	59.277·50	60.772·50
Нишки-Niš	50.900·00	51.100·00	60.000·00
Пиротски-Pirot	20.165·00	21.770·00	20.470·00
Подрински-Podrinje	106.750·00	104.280·00	101.300·00
Пошаревачки-Požarevac	84.380·00	96.150·00	122.130·00
Руднички-Rudnik	65.680·80	76.028·15	67.556·20
Смедеревски-Smederevo	67.350·00	62.030·00	65.890·00
Тимочки-Timok	37.781·00	31.164·40	44.595·00
Топлички-Toplica	26.410·00	27.455·00	22.670·00
Ужички-Užice	44.528·95	40.285·00	40.080·00
Београд-La ville de Belgrade . . .	198.220·45	191.713·00	206.895·00
Непосредна продаја-Vente directe .	13.105·00	15.471·00	15.613·75
Свега-Total	1,111.413·70	1,146.289·05	1,137.749·15
1902	1,173.542·30	1,039.258·75	1,007.533·50
1901	1,105.217·50	1,089.898·05	1,104.500·65
1900	1,094.827·20	1,351.763·65	825.257·05
1899	1,037.690·90	952.118·05	929.473·40
1898	865.933·00	992.169·30	715.643·35

4. Revenu de la vente du tabac

Примљено је динара у тромесечју Recettes en francs dans le trimestre				Примљено је динара Recettes en francs	
I	II	III	IV	свега-total	месечно par mois
13	14	15	16	17	18
149.524·00	171.282·00	183.335·00	173.140·00	677.281·00	56.440·08
166.440·00	195.865·00	227.720·00	218.085·00	808.110·00	67.342·50
152.210·00	165.225·00	180.010·00	203.080·00	700.525·00	58.377·08
166.155·20	228.557·50	233.431·45	219.816·70	847.960·85	70.663·40
82.475·00	99.300·00	108.750·00	91.800·00	382.325·00	31.860·41
81.010·00	115.905·00	116.735·00	101.980·00	415.630·00	34.635·73
158.976·50	171.157·50	192.010·00	187.632·50	709.776·50	59.148·30
139.600·00	161.300·00	168.169·00	162.000·00	631.069·00	52.589·08
60.860·00	65.410·00	64.492·50	62.405·00	253.167·50	21.098·12
269.750·00	271.555·00	315.450·30	312.330·00	1,169.085·30	97.423·76
262.647·50	264.900·00	328.020·00	302.660·00	1,158.227·50	96.518·86
162.744·55	177.744·90	209.034·85	209.265·15	758.789·45	63.232·45
176.150·00	185.615·00	208.495·00	195.270·00	765.530·00	63.794·16
94.410·00	105.972·50	120.296·80	113.540·40	434.219·70	36.184·65
67.365·00	65.890·00	74.652·50	76.535·00	284.442·50	23.703·53
91.680·00	99.630·00	105.775·05	124.893·95	421.979·00	35.164·82
498.768·70	577.441·50	568.778·50	596.828·45	2,241.817·15	186.817·05
41.510·90	34.698·00	39.495·45	44.189·75	159.894·10	13.324·40
2,822.277·35	3,157.448·90	3,444.651·40	3,395.451·90	12,819.829·55	1,068.318·38
2,475.108·75	3,137.652·80	3,089.916·97	3,220.334·55	11,923.013·07	993.584·44
2,628.380·25	2,926.926·20	3,122.455·00	3,299.616·20	11,877.377·65	989.781·47
2,571.148·75	3,108.191·65	3,262.979·20	3,271.847·90	12,214.167·50	1,017.847·29
2,251.215·97	2,428.004·87	2,628.104·25	2,919.282·35	10,226.607·44	852.217·28
2,272.751·85	2,430.326·10	2,497.320·70	2,573.745·65	9,774.144·30	814.512·00

5. Вредност продатог дувана — 5. Valeur du tabac vendu

ОКРУЗИ DÉPARTEMENTS DE	Вредност продатог дувана у години — Valeur du tabac vendu en						Од вредности дувана долазило је просечно на једнога становника Valeur du tabac vendu par tête d'habitant				
	1899	1900	1901	1902	1903	у опште en général	1899	1900	1901	1902	1903
	д и н а р а — ф р а н с										
	1	2	3	4	5	6	7	8	9	10	11
Београдски-Belgrade	—	—	—	679.627·00	677.281·00	1,356.908·00	—	—	—	5·38	5·31
Ваљевски-Valjevo	658.347·00	788.780·00	798.500·00	741.375·50	808.110·00	3,795.112·50	5·07	5·91	4·99	5·55	5·57
Брањски-Vranja	541.207·50	673.544·70	664.361·30	645.929·15	700.525·00	3,225.567·65	2·51	3·17	3·07	3·03	3·04
Крагујевачки-Kragujevac	752.308·30	854.985·00	767.561·25	821.044·50	847.960·85	4,043.852·90	4·73	5·32	3·97	5·10	5·11
Крајински-Krajina	343.233·65	374.572·25	344.600·00	335.471·00	382.325·00	1,780.201·90	3·48	4·00	3·43	3·40	3·42
Крушевачки-Krusevac	322.857·00	423.578·00	412.815·00	398.520·00	415.630·00	1,973.400·00	2·47	3·06	2·31	2·87	2·88
Моравски-Morava	508.568·00	689.285·50	562.420·00	653.910·00	709.776·50	3,123.960·00	2·90	4·03	3·01	3·82	3·83
Нишки-Niš	585.319·75	670.500·00	633.200·00	622.838·55	631.069·00	3,142.927·30	3·53	3·84	3·57	3·56	3·57
Пиротски-Pirot	253.554·25	451.301·50	245.980·00	231.473·00	253.167·50	1,435.476·25	2·68	2·60	2·42	2·39	2·41
Подрински-Podrinje	1,030.190·00	1,093.960·00	1,196.586·50	959.760·40	1,169.085·30	5,449.582·20	5·11	5·36	5·24	4·69	4·72
Пожаревачки-Pozarevac	809.515·00	1,123.071·50	986.357·50	1,044.616·25	1,158.227·50	5,121.787·75	3·52	4·87	3·20	4·53	4·58
Руднички-Rudnik	542.604·50	677.270·30	689.071·45	740.888·20	758.789·45	3,408.623·90	2·80	3·46	2·97	3·78	3·85
Смедеревски-Smederevo	1,143.222·00	1,513.667·50	1,414.264·00	720.413·00	765.530·00	5,557.096·50	4·66	6·08	4·52	5·85	5·85
Тимочки-Timok	366.269·35	427.509·25	398.030·90	422.000·40	434.219·70	2,048.029·60	2·78	3·17	2·50	3·12	3·13
Топлички-Toplica	217.759·65	251.033·75	258.916·70	270.342·50	284.442·50	1,282.495·10	2·49	2·82	2·20	2·97	2·98
Ужички-Uzice	340.700·00	370.520·00	366.623·90	387.642·50	421.979·00	1,887.465·40	2·60	2·81	2·14	2·94	2·95
Београд-La ville de Belgrade	1,639.631·38	1,863.993·90	1,985.823·60	2,054.774·42	2,241.817·15	9,786.040·45	27·71	26·76	25·02	29·45	29·86
Непосредна продаја-Vente di- recte	150.021·50	166.594·35	152.265·55	192.386·70	159.894·10	821.162·20	—	—	—	—	—
Свега-Total	10,205.308·83	12,414.167·50	11,877.377·65	11,923.013·07	12,819.829·55	59,239.696·60	4·16	4·98	4·66	4·78	5·14

6. Приход од продаје дувана — 6. Revenu de la vente du tabac

ГОДИНЕ ANNÉES	Примљено је динара у месецу — Recettes en francs au mois de								
	јануару janvier	фeбруару février	марту mars	априлу avril	мају mai	јуну juin	јулу juillet	августу août	септембру septembre
	1	2	3	4	5	6	7	8	9
1903	940.004·75	904.088·65	978.183·95	1,036.683·50	1,096.344·10	1,024.421·30	1,170.697·65	1,124.545·25	1,149.408·50
1902	860.252·45	893.349·85	721.506·45	742.792·45	1,430.580·85	964.279·50	1,062.604·15	1,000.397·07	1,026.915·75
1901	777.619·55	925.018·65	925.742·05	873.532·10	1,183.012·45	870.381·65	989.593·30	1,043.416·45	989.445·25
1900	874.379·10	847.168·80	849.600·85	948.297·70	1,245.602·65	914.291·30	1,047.142·35	1,220.905·10	994.931·75
1899	655.213·00	1,027.812·90	568.190·07	683.039·97	998.859·15	746.105·75	766.709·60	946.385·55	915.009·10
1898	781.658·80	897.732·65	593.360·40	792.783·95	1,028.319·00	609.223·15	794.674·40	1,061.991·10	640.655·20
1897	848.266·75	566.988·50	725.498·00	1,147.706·20	570.929·20	711.978·25	927.267·70	891.589·32	660.681·65
1896	687.498·60	668.672·75	738.396·90	595.966·25	1,071.743·25	741.345·00	869.228·95	816.650·65	812.367·50
1895	646.320·75	642.271·25	765.072·50	1,015.318·25	1,167.524·60	482.222·70	540.186·00	690.526·00	808.395·80
1894	682.315·75	661.803·01	769.341·75	1,369.444·00	483.058·25	596.922·80	749.734·25	814.300·70	830.612·75

ГОДИНЕ ANNÉES	Примљено је динара у месецу Recettes en francs au mois de			Примљено је динара у тромесечју — Recettes en francs dans le trimestre					
	октобру octobre	новембру novembre	декембру décembre	I	II	III	IV	у опште en général	просечно en moyenne
	10	11	12	13	14	15	16	17	18
1903	1,111.413·70	1,146.289·05	1,137.749·15	2,822.277·35	3,157.448·90	3,444.651·40	3,395.451·90	12,819.829·55	1,068.318·38
1902	1,173.542·30	1,039.258·75	1,007.533·50	2,475.108·75	3,137.652·80	3,089.916·97	3,220.334·55	11,923.013·07	993.584·42
1901	1,105.217·50	1,089.898·05	1,104.500·65	2,628.380·25	2,926.926·20	3,022.455·00	3,299.616·20	11,877.377·65	989.781·47
1900	1,094.827·20	1,351.763·65	825.257·05	2,571.148·75	3,108.191·65	3,262.979·20	3,271.847·90	12,214.167·50	1,017.847·09
1899	1,037.690·90	952.118·05	929.473·40	2,251.215·97	2,428.004·87	2,628.104·25	2,919.282·35	10,226.607·44	852.217·28
1898	865.933·00	992.169·30	715.643·35	2,272.751·85	2,430.326·10	2,497.320·70	2,573.745·65	9,774.144·30	814.512·00
1897	895.891·50	765.025·85	774.739·15	2,140.753·25	2,430.613·65	2,479.538·67	2,435.658·50	9,486.562·07	790.546·84
1896	860.973·75	877.716·50	779.413·25	2,094.568·25	2,409.055·50	2,498.247·10	2,518.103·50	9,519.974·35	793.331·20
1895	857.378·00	840.573·75	803.946·75	2,053.664·50	2,665.065·55	2,039.107·80	2,501.898·50	9,259.736·35	771.644·70
1894	828.861·50	817.265·95	764.797·00	2,113.460·51	2,449.425·05	2,394.647·70	2,410.924·45	9,368.457·71	780.704·81

7. Приход дуванског монопола у динарима — 7. Revenu du monopole du tabac en francs

ГОДИНЕ — ANNÉES	Цене коштања дувана, цигарета и цигара-Prix coûtant du tabac, des cigarettes et des cigares	Провизија Provision	Општи тро- шкови Montant des frais	Свега-Total	Добит Produit net	Бруто приход Produit brut
	1	2	3	4	5	6
1889	1,705.666·55	758.135·03	579.705·32	3,043.506·90	2,212.444·84	5,255.951·74
1890	1,709.097·02	782.705·26	484.881·57	2,976.683·85	3,498.086·80	6,474.770·65
1891	1,933.367·03	900.178·91	488.011·00	3,321.556·94	4,024.320·08	7,345.877·02
1892	1,841.978·81	1,012.305·51	469.102·40	3,323.386·72	4,811.338·69	8,134.725·41
1893	1,972.609·34	1,139.861·96	433.243·99	3,545.715·29	5,519.253·13	9,064.968·42
1894	1,478.597·59	1,158.546·67	1,014.132·69	3,651.276·95	5,717.180·76	9,368.457·71
1895	1,335.683·19	1,122.528·98	1,040.388·32	3,498.600·49	5,761.135·86	9,259.736·35
1896	1,387.801·35	1,125.244·95	1,243.097·70	3,756.144·00	5,763.820·35	9,519.964·35
1897	1,542.775·54	1,156.535·42	1,053.331·98	3,752.642·94	5,718.044·12	9,470.687·06
1898	1,620.864·21	1,192.579·46	1,091.357·09	3,904.800·76	5,890.672·44	9,795.473·20
1899	1,647.026·22	1,329.083·79	782.960·15	3,759.070·16	6,479.135·33	10,238.205·49
1900	1,500.000·00	1,549.383·00	957.500·00	4,006.883·00	8,207.284·50	12,214.167·50
1901	1,300.000·00	1,560.600·00	1,053.500·00	3,914.100·00	7,963.277·65	11,877.377·65
1902	1,237.593·24	1,192.555·19	1,580.526·47	4,010.674·90	7,870.313·61	11,880.988·51
1903	1,293.370·12	1,178.200·73	1,554.558·97	4,026.129·82	8,812.830·90	12,838.960·72
Свега-Total . . .	23,506.430·21	17,158.444·86	13,826.297·65	54,491.172·72	88,249.139·06	142,740.311·78
Просечно-En moyenne	1,567.095·35	1,143.896·32	921.753·18	3,632.744·85	5,883.275·94	9,516.020·79
Процент-Pour-cent	16·47	12·02	9·69	38·18	61·82	100·00

8. Продаја соли — 8. Vente du sel

а. По стовариштима — а. Par entrepôts

СТОВАРИШТЕ — ENTREPÔTS	Количина продате соли у килограмима — Quantité du sel vendu en kilogrammes				За продату сѐ добивено је динара Valeur du sel vendu en francs
	Врста соли — Qualité du sel				
	I	II	III	св е р а total	
	1	2	3	4	
Београдско-Belgrade	4,948.520	1,355.365	489.820	6,793.705	1,399.771·60
Великоградишко-Veliko Gradište	514.850	813.082	16.739	1,344.671	274.098·20
Забрешко-Zabrež	1,518.855	2.150	21.065	1,542.070	323.650·55
Крагујевачко-Kragujevac	3,712.230	38.368	53.057	3,803.655	797.943·40
Нишко-Niš	2,134.650	1,027.999	—	3,162.649	653.876·30
Пиротско-Pirot	—	820.500	73.700	894.200	178.876·00
Радујевачко-Radujevac	448.420	1,470.055	45.645	1,964.120	397.391·75
Смедеревско-Smederevo	711.290	918.550	154.040	1,783.880	364.131·20
Шабачко-Šabac	1,884.860	—	27.370	1,912.230	401.336·20
Свега-Total	15,873.675	6,446.069	881.436	23,201.180	4,791.075·20
1902	13,224.792	7,917.792	1,428.050	22,570.634	4,573.376·50
1901	12,809.658	7,203.941	1,935.585	21,949.184	4,429.628·20
1900	12,777.773	5,720.826	2,030.372	20,528.971	4,162.722·42
1899	14,009.407	5,617.525	1,900.052	21,526.984	4,374.604·61
1898	13,184.383	5,131.498	2,280.211	20,596.092	3,601.854·68
1897	14,317.416	5,383.703	1,860.328	21,561.447	3,396.180·56

8. Продаја соли — 8. Vente du sel

б. По месецима — b. Par mois

М Е С Е Ц И — М О И С	Количина продате соли у килограмима — Quantité du sel vendu en kilogrammes				За продату со добивено је динара Valeur du sel vendu en francs
	В р с т а с о л и — Q u a l i t é d u s e l				
	I	II	III	с в е р а total	
	1	2	3	4	
Јануар-Janvier	654.535	379.895	33.895	1,068.325	217.088·30
Фебруар-Février	802.046	474.535	34.145	1,310.726	268.017·11
Март-Mars	1,020.055	582.465	55.485	1,658.005	342.206·40
Април-Avril	975.725	616.230	65.595	1,657.550	341.305·45
Мај-Mai	1,412.884	776.095	100.415	2,289.394	471.797·64
Јун-Juin	1,524.105	563.800	101.660	2,189.565	452.424·05
Јул-Juillet	1,463.060	460.465	84.790	2,008.315	415.993·60
Август-Août	1,688.130	555.357	94.760	2,338.247	484.320·70
Септембар-Septembre	1,774.370	483.235	79.474	2,337.079	485.159·50
Октобар-October	1,907.300	443.565	89.945	2,440.810	506.260·00
Новембар-Novembre	1,625.440	495.907	79.212	2,200.559	455.871·20
Децембар-Décembre	1,026.025	614.520	62.060	1,702.605	350.631·25
Прво тромесечје-Premier trimestre	2,476.636	1,436.895	123.525	4,037.056	827.311·81
Друго тромесечје-Deuxième trimestre	3,912.714	1,956.125	267.670	6,136.509	1,265.527·14
Треће тромесечје-Troisième trimestre	4,925.560	1,499.057	259.024	6,683.641	1,385.473·80
Четврто тромесечје-Quatrième trimestre	4,558.765	1,553.992	231.217	6,343.974	1,312.762·45
Свeга-Total	15,873.675	6,446.069	881.436	23,201.180	4,791.075·20

9. Количина продате соли у килограмима — 9. Quantité du sel vendu en kilogrammes

ГОДИНЕ Années	С т о в а р и ш т е у — Е н т р е р ô т с à									С в е г а Total
	Београду Belgrade	Великом Градишту Veliko Gradište	Забрежју Zabrež	Крагујевцу Kragujevac	Н и ш у Niš	Пожаревцу Požarevac Пироту* Pirot	Радујевцу Radujevac	Смедереву Smederevo	Шапцу Šabac	
	1	2	3	4	5	6	7	8	9	
1894	4,112.788	919.742	1,811.537	1,657.620	1,589.769	983.333	2,541.363	5,038.337	1,663.100	20,317.589
1895	4,428.457	913.352	1,947.746	1,989.954	1,707.780	1,010.976	2,592.463	4,520.666	1,766.500	20,877.894
1896	4,629.342	957.483	1,978.023	1,859.827	1,775.405	851.500	2,704.056	4,710.993	1,703.090	21,169.719
1897	5,769.306	917.016	2,058.178	1,927.110	1,659.508	901.225	2,860.558	3,409.308	2,059.238	21,561.447
1898	4,349.295	855.433	1,807.555	2,160.220	3,034.348	999.875	2,530.135	3,165.196	1,694.035	20,596.092
1899	6,371.838	807.740	1,774.234	2,475.273	3,266.390	1,222.000	2,120.706	1,640.530	1,848.273	21,526.984
1900	6,164.155	802.786	1,652.140	2,591.427	2,862.823	1,319.700	1,915.552	1,451.968	1,768.420	20,528.971
1901	6,283.225	878.113	1,525.282	3,446.030	3,235.705	1,370.420	1,945.921	1,382.155	1,882.333	21,949.184
1902	7,049.555	882.855	1,458.270	3,522.579	3,104.445	1,495.991	1,985.855	1,245.593	1,825.491	22,570.634
1903	6,793.705	1,344.671	1,542.070	3,803.655	3,162.649	* 894.200	1,964.120	1,783.880	1,912.230	23,201.180

10. Вредност продате соли у динарима — 10. Valeur du sel vendu en francs

ГОДИНЕ Années	С т о в а р и ш т е у — E n t r e p ô t s à									С в е г а Total
	Београду Belgrade	Великом Градишту Veliko Gradište	Забрежју Zabrež	Крагујевцу Kragujevac	Н и ш у Niš	Пожаревцу Požarevac Пироту* Pirot	Радујевцу Radujevac	Смедереву Smederevo	Шапцу Šabac	
	1	2	3	4	5	6	7	8	9	
1894	620.805·02	138.305·89	284.778·30	285.960·97	279.546·38	156.458·76	386.597·05	771.777·49	262.031·75	3,186.261·61
1895	675.792·50	136.626·50	307.987·45	344.238·32	301.103·02	159.751·20	392.711·70	686.814·55	277.821·25	3,282.846·49
1896	709.366·09	141.864·97	313.552·08	321.429·81	313.361·82	133.890·00	405.690·94	719.474·78	269.044·78	3,327.675·27
1897	885.019·29	136.930·08	326.334·73	333.388·59	293.652·53	143.730·88	434.602·95	517.121·54	325.399·97	3,396.180·56
1898	695.213·54	142.497·49	324.984·45	415.438·83	590.377·37	177.717·12	432.713·55	510.338·25	312.751·45	3,602.032·05
1899	1,276.320·58	159.841·70	369.106·65	515.406·24	671.079·30	244.379·00	426.686·10	328.345·10	383.463·75	4,374.628·42
1900	1,231.199·55	159.953·07	344.058·65	539.316·58	589.438·73	262.775·00	381.615·27	287.916·18	366.449·39	4,162.722·42
1901	1,227.712·80	175.066·05	317.900·75	717.821·60	661.013·25	276.555·20	387.948·00	273.757·60	391.852·95	4,429.628·20
1902	1,391.380·45	176.643·15	304.089·65	737.239·24	632.917·24	301.023·70	399.091·05	249.692·48	381.299·54	4,573.376·50
1903	1,399.771·60	274.098·20	323·650·55	797.943·40	653.876·30	* 178.876·00	397.391·75	364.131·20	401.336·20	4,791.075·20

11. Продаја петролеума — 11. Vente du pétrole

МЕСЕЦИ—MOIS	Продато је петролеума — Pétrole vendu							
	килограма — kilogrammes				у вредности динара -- valeur en francs			
	у Београду Belgrade	у Кусјаку Kusjak	у Пироту Pirot	у опште en général	у Београду Belgrade	у Кусјаку Kusjak	у Пироту Pirot	у опште en général
	1	2	3	4	5	6	7	8
Јануар-Janvier	523.245	47.070	—	570.315	285.436·25	31.693·80	—	317.130·05
Фебруар-Février	354.036	39.660	3.150	396.846	192.736·41	26.704·40	2.121·00	221.561·81
Март-Mars	314.006	28.590	8.010	350.606	170.458·74	19.250·60	5.393·40	195.102·74
Април-Avril	206.931	21.000	8.040	235.971	111.966·43	14.140·00	5.413·60	131.520·03
Мај-Mai	163.833	21.510	7.830	193.173	88.793·37	14.483·40	5.272·20	108.548·97
Јун-Juin	180.999	21.090	6.720	208.809	97.797·80	14.200·60	4.524·80	116.523·20
Јул-Juillet	162.326	11.190	7.350	180.866	87.951·88	7.534·60	4.949·00	100.435·48
Август-Août	250.062	33.390	12.540	295.992	136.717·82	22.482·60	8.443·60	167.643·52
Септембар-Septembre	400.995	40.140	18.660	459.795	218.281·73	27.027·60	12.564·40	257.873·73
Октобар-October	665.484	79.410	21.330	766.224	365.063·82	53.469·40	14.362·20	432.895·42
Новембар-Novembre	602.519	70.260	37.800	710.579	327.795·42	47.308·40	25.452·00	400.555·82
Децембар-Décembre	633.121	57.930	29.730	720.781	345.060·37	39.006·20	20.018·20	404.084·77
Сврга-Total	4,457.559	471.240	161.160	5,089.959	2,428.059·54	317.301·60	108.514·40	2,853.875·54
1902	4,252.690	473.070	—	4,725.760	2,294.088·15	255.457·80	—	2,549.545·95
1901	4,059.987	491.010	—	4,550.997	2,189.991·41	265.145·40	—	2,455.136·81
1900	3,920.317	711.540	—	4,631.857	2,113.869·42	384.231·60	—	2,498.101·02
1899	3,456.797	806.070	—	4,262.867	1,892.739·20	503.795·75	—	2,396.534·95
1898	3,482.558	864.000	—	4,346.558	1,935.182·96	540.000·00	—	2,475.182·96
1897	3,548.171	654.711	—	4,202.882	1,912.529·61	355.207·56	—	2,267.737·17
1896	3,170.232	927.750	—	4,097.982	1,708.534·51	500.985·00	—	2,209.519·51
1895	2,989.346	782.640	—	3,771.986	1,611.011·80	459.359·50	—	2,070.371·30
1894	571.453	134.370	—	705.823	299.019·79	78.413·50	—	377.433·29

12. Продаја жижица и цигар-папира — 12. Vente d'allumettes et de papier à cigarettes

МЕСЕЦИ — MOIS	Продато је-Ventes		Вредност у динарима Valeur en francs	Продато је кутија цигар-папира Ventes des boîtes de papier à cigarettes			Вредност у динарима Valeur en francs	
	сандука des caisses	кутија des boîtes		врста — qualité				у опште en général
			I	II	III			
	1	2	3	4	5	6	7	8
Јануар-Janvier	455	1,346.440	53.856·00	757	2.683	23.427	26.867	71.417·25
Фебруар-Février	393	771.600	46.464·00	644	2.148	21.056	23.848	62.838·00
Март-Mars	503	1,464.000	58.560·00	669	2.389	21.683	24.741	65.558·25
Април-Avril	386	1,145.400	46.056·00	710	2.103	20.982	23.795	63.063·00
Мај-Mai	494	1,330.800	53.232·00	980	2.964	28.599	32.543	86.505·75
Јун-Juin	459	1,217.400	48.696·00	722	2.573	23.777	27.072	71.574·75
Јул-Juillet	507	1,342.200	53.688·00	785	2.645	27.678	31.108	81.243·00
Август-Août	638	1,527.800	65.112·00	687	2.372	28.626	31.685	81.265·50
Септембар-Septembre	737	2,119.800	72.792·00	783	2.864	30.849	34.496	89.345·25
Октобар-October	857	2,127.600	85.104·00	1.060	3.354	32.725	36.139	98.264·25
Новембар-Novembre	834	2,012.600	83.304·00	790	4.043	33.666	38.499	101.052·00
Децембар-Décembre	607	1,500.000	60.000·00	705	2.720	20.715	24.140	65.193·75
Свега-Total	6.870	17,905.640	726.864·00	9.292	32.858	313.783	354.933	937.320·75
1902	4.881	14,643.000	590.036·00	9.292	32.848	312.933	355.073	935.543·25
1901	6.495	17,870.400	543.814·00	7.103	29.911	288.479	325.493	847.621·00
1900	6.787	16,288.800	517.784·00	4.504	38.463	278.227	321.194	839.630·25
1899	5.435	14,367.400	528.320·00	2.348	48.178	182.662	233.188	631.059·00
1898	4.872	13,458.000	500.610·00	12.596	32.187	228.738	273.521	705.075·75
1897	4.424	12,938.400	496.190·00	16.700	36.701	150.590	203.991	548.646·75
1896	3.475	10,716.000	439.605·00	26.024	44.140	154.038	224.202	660.998·00
1895	1.809	6,069.600	286.875·00	14.681	16.765	101.839	133.285	450.530·00

13. Главни преглед — 13. Tableau général

МЕСЕЦИ MOIS	Године 1903 примљено је динара -- Année 1903 recettes en francs				
	од продаје — de la vente				у опште en général
	дувана du tabac	соли du sel	пе- тролеума du pétrole	жигица des allu- mettes	
	1	2	3	4	5
Јануар-Janvier	940.004·75	217.088·30	317.130·05	53.856·00	1,528.079·10
Фебруар-Février	904.088·65	268.017·11	221.561·81	46.464·00	1,440.131·57
Март-Mars	978.183·95	342.206·40	195.102·74	58.530·00	1,574.053·09
Април-Avril	1,036.683·50	341.305·45	131.520·03	46.056·00	1,555.564·98
Мај-Mai	1,096.344·10	471.797·64	108.548·97	53.232·00	1,729.922·71
Јун-Juin	1,024.421·30	452.424·05	116.523·20	48.696·00	1,642.064·55
Јул-Juillet	1,170.697·65	415.993·60	100.435·48	53.688·00	1,740.814·73
Август-Août	1,124.545·25	484.320·70	167.643·52	65.112·00	1,841.621·47
Септембар-Sep- tembre	1,149.408·50	485.159·50	257.873·73	72.792·00	1,965.233·73
Октобар-October Новембар-Novem- bre	1,111.413·70	506.260·00	432.895·42	85.104·00	2,135.673·12
Декембар-Décem- bre	1,146.289·05	455.871·20	400.555·82	83.304·00	2,086.020·07
I тромесечје-I tri- mestre	1,137.749·15	350.631·25	404.084·77	60.000·00	1,952.465·17
II тромесечје-II trimestre	2,822.277·35	827.311·81	733.794·60	158.880·00	4,542.263·76
III тромесечје-III trimestre	3,157.448·90	1,265.527·14	356.592·20	147.984·00	4,927.552·24
IV тромесечје-IV trimestre	3,444.651·40	1,385.473·80	525.952·73	191.592·00	5,547.669·93
Свега-Total	12,819.829·55	4,791.075·20	2,853.875·54	726.864·00	21,191.644·29
1902	11,923.013·07	4,573.376·50	2,549.545·95	590.036·00	19,635.971·52
1901	11,877.377·65	4,435.628·20	2,455.136·81	543.814·00	19,311.956·66
1900	12,214.167·50	4,162.722·42	2,498.101·02	517.784·00	19,392.774·94
1899	10,226.607·44	4,374.628·32	2,396.534·95	528.320·00	17,526.090·71
1898	9,774.144·30	3,602.032·05	2,475.182·96	500.610·00	16,351.969·31
1897	9,486.562·07	3,396.180·56	2,267.737·17	496.190·00	15,646.669·80
1896	9,519.974·35	3,327.675·27	2,209.519·51	439.605·00	15,496.774·13
1895	9,266.245·85	3,282.846·49	2,070.371·30	286.875·00	14,906.338·64
1894	9,359.637·21	3,186.261·61	377.433·29	?	12,923.332·11
1893	9,389.731·22	3,288.799·66	?	?	12,678.530·88

14. Приходи и издаци Самосталне Монополске Управе — 14. Recettes et dépenses de l'Administration
Autonome des Monopoles

	Д и н а р а у г о д и н и — F r a n c s e n					
	1898	1899	1900	1901	1902	1903
	1	2	3	4	5	6
Приходи — Recettes du						
Монопола дувана-Monopole des tabacs	5,890.672·44	6,479.135·33	8,136.109·36	7,597.128·37	7,903.003·19	8,847.232·46
» соли-Monopole du sel	2,279.919·30	3,643.201·06	3,155.211·50	3,431.058·00	3,538.682·59	3,694.255·97
» петролеја-Monopole du pétrole	1,693.625·72	1,778.610·48	1,908.452·48	1,892.911·70	1,995.125·93	2,161.928·80
» жижица-Monopole des allumettes	?	298.529·35	263.111·59	284.197·48	391.589·25	451.788·55
» цигар-папира-Monopole du papier à cigarettes	?	425.306·39	578.859·49	605.507·34	650.439·19	757.633·99
Таксе и крчмаринске марке-Timbre	3,444.356·74	4,717.311·61	5,455.739·95	4,543.127·00	4,528.026·80	4,609.484·40
Свега-Total	13,308.574·20	17,342.094·22	19,497.484·37	18,353.929·89	19,006.866·95	20,522.324·17
Царина-Droit de douane	4,029.666·78	4,799.220·50	3,976.318·64	3,798.067·58	4,661.636·12	5,397.257·49
Обртна пореза-Impôt de l'obrt	2,264.306·90	2,742.175·03	2,391.361·77	2,307.275·35	2,664.103·43	3,074.784·82
Државне железнице-Chemins de fer d'Etat	395.966·00	—	—	—	—	—
Свега-Total	6,689.939·68	7,541.395·53	6,367.680·41	6,105.342·93	7,325.739·55	8,472.042·31
Остали приходи-Autres recettes	25.062·14	29.319·19	33.214·10	31.115·37	51.559·03	252.995·30
Укупно-En général	20,023.576·02	24,912.808·94	25,898.378·88	24,490.388·19	26,384.165·53	29,247.361·78
Издаци — Dépenses						
Отплата државног дуга-Pour le service de la dette	17,313.788·21	17,564.900·00	17,382.670·00	16,914.150·00	18,541.000·00	20,224.000·00
Разни издаци-Autres dépenses	1,169.996·40	696.887·35	880.100·64	944.569·15	525.759·78	390.074·45
Вишак прихода-Surplus des recettes	1,539.791·41	6,651.021·59	7,635.608·24	6,631.669·04	7,317.405·75	8,633.287·33
Укупно-En général	20,023.576·02	24,912.808·94	25,898.378·88	24,490.388·19	26,384.165·53	29,247.361·78

X

РУДАРСТВО — EXPLOITATION DES MINES

1. СТАТИСТИКА РУДНИКА

1. STATISTIQUE DES MINES

У Краљевини Србији било је на крају 1903 године свега 34 отворена рудника и 5 каменолома. Од тих су рудника:

злата	3	лигнита	2
бакра	4	каменолома	
олова	7	воденичног камена	2
антимона	2	мрамора	2
каменог угља	5	литографског камена	1
мрког угља	8		

I

Проста истраживања — *Pemis des recherches*

1. *Простих права истраживања* издато је у току 1903 године 87, а од раније датих права 18 је поништено.

2. *Искључивих права истраживања* издато је у 1903 години свега 4 на површини од 17.100 хектара.

II

Повластице — *Concessions des mines*

До краја 1903 године издато је свега 42 повластице. Ове повластице захватају површину 35.660 хектара (3566 рудних поља по 10 хектара).

У свима рудницима било је:

ГОДИНЕ	РУДНИКА	СМРТНИХ У ОШТЕ	СЛУЧАЈЕВА НА 1000 РУДНИКА
1903	2.316	2	0·86
1902	2.229	1	0·45
1901	2.070	1	0·48
1900	2.190	2	0·92
1899	2.392	?	?
1898	2.229	1	0·45

2. Рударска производња — 2. Production minière

ПРОИЗВОДИ PRODUITS	1900		1901		1902		1903	
	количина мет. тоне quantité en tonnes métriques	вредност у динарима valeur en francs	количина мет. тоне quantité en tonnes métriques	вредност у динарима valeur en francs	количина мет. тоне quantité en tonnes métriques	вредност у динарима valeur en francs	количина мет. тоне quantité en tonnes métriques	вредност у динарима valeur en francs
	1	2	3	4	5	6	7	8
Камени угаљ-Houille	55.559·00	833.472·00	44.275·00	712.350·00	35.888·00	574.211·00	40.962·00	674.288·00
Мрки угаљ-Charbon brun	77.644·00	592.152·00	99.053·00	759.673·00	89.254·00	680.130·00	92.567·00	898.783·00
Лигнит-Lignite	22.492·00	133.598·00	26.713·00	134.898·00	28.612·00	163.418·00	26.298·00	132.056·00
Злато-Or	?	?	kg. 29·771	87.998·70	kg. 18·954	56.977·00	kg. 11·000	34.801·00
Сребро-Argent	?	?	kg. 9·748	953·00	kg. 20·700	1.801·00	—	—
Бакар (црни)-Cuivre	250·00	475.000·00	59·00	80.750·00	140·00	173.150·00	192·00	289.026·00
Бакарна руда-Minerais de cuivre	—	—	—	—	2.520·00	54.566·00	—	—
Олово-Plomb	107·00	30.210·00	?	?	5·6	1.183·00	81·6	25.118·00
Цинк и оловне руде-Minerais de zinc et de plomb	?	?	175·00	12.933·00	57·5	3.450·00	—	—
Антимон (регулус)-Antimoine	119·00	164.339·00	243·00	204.120·00	337·00	229.389·00	343·00	206.280·00
Воденично камење-Pierre meulière	395·00	31.602·00	225·00	18.036·00	353·00	28.308·00	400·00	32.000·00
Цемент-Ciment	—	—	—	—	2.095·00	56.759·00	4.698·00	118.365·00
Свега у динарима-Total en francs	—	2,260.373·00	—	2,011.711·70	—	2,023.342·00	—	2,410.717·00

*55

XI

ИНДУСТРИЈА — INDUSTRIE

1. Пиваре — 1. Brasseries

МЕСТО ГДЕ ЈЕ ПИВАРА S I È G E S	Број пивара - Nombre des brasseries	Уложени капитал Capitaux engagés		Вредност потрошеног материјала за произ- водњу пива Valeur du maté- riel employé pour la fabrication de la bière	Количина произведе- ног пива у хектоли- трима Quantité de bière fabriquée en hectolitres	Просечна цена јед- нога хек- толитра пива Prix moyen d'un hecto- litre de bière	Број радника у пивари Nombre d'ouvriers	Приход пиваре Recettes des brasseries	Издатак на одр- жавање пиваре и производњу пива Dépenses pour l'entretien des brasseries et la fabrication de la bière	Од издатка долази на даж- бине државне и општинске Montant des droits de l'Etat et des communes compris dans la somme des dépenses
		динара — francs								
		1	2			3		4	5	6
Београд - Belgrade	2	2,140.000·00	735.000·00	53.587	35·50	156	1,280.000·00	1,264.000·00	1,109.890·82	
Ваљево - Valjevo	1	144.900·00	16.671·73	1.650	42·00	10	35.418·33	27.264·07	1.052·00	
Зајечар - Zaječar	2	340.818·76	86.613·84	2.732	42·00	17	37.212·36	24.036·80	2.800·60	
Јагодина - Jagodina	1	650.000·00	85.000·00	14.000	44·00	60	?	?	4.678·85	
Неготин - Negotin	1	57.938·64	11.624·84	978	46·45	5	16.848·65	15.721·07	860·00	
Ниш - Niš	1	146.000·00	45.850·00	2.500	42·00	4	107.739·00	104.784·00	3.800·00	
Чачак - Čačak	1	?	6.800·00	752	26·00	4	?	?	?	
Свега - Total	9	3,479.657·40	987.560·41	76.199	39·71	256	1,477.218·34	1,435.805·94	1,123.082·27	
1902	9	3,125.226·00	916.554·92	70.776	38·58	241	1,736.132·59	1,689.029·09	1,031.586·58	
1901	9	2,953.827·39	864.166·56	62.860	41·75	252	1,344.751·15	1,293.931·10	995.827·56	
1900	9	2,929.386·00	841.602·00	70.754	37·64	224	1,281.971·50	1,226.172·20	1,179.130·85	
1899	10	2,808.991·97	859.925·60	69.672	40·56	185	1,466.460·49	1,399.192·32	195.540·51	
1898	10	2,604.106·90	747.603·77	68.421	42·31	199	1,232.086·56	1,149.565·47	559.703·01	
1897	10	2,953.760·45	705.525·34	55.010	40·06	206	1,226.580·14	1,150.859·33	110.847·74	
1896	10	2,765.276·62	704.854·39	55.378	36·94	192	1,184.314·92	1,114.671·73	32.511·33	
1895	10	2,634.728·12	682.934·25	61.362	42·11	195	980.100·01	368.059·53	120.830·82	
1894	10	2,518.600·00	761.360·00	65.701	39·10	181	1,238.302·00	1,164.217·00	22.565·93	
1893	10	2,139.000·00	544.752·00	55.205	38·63	161	880.486·00	852.917·00	23.417·16	
1892	10	2,314.409·00	565.221·00	49.975	45·25	167	809.870·20	783.932·15	23.268·35	
1891	11	2,523.000·00	598.601·55	43.046	45·90	152	807.869·55	743.819·90	17.296·85	
1890	11	2,398.200·00	1,124.220·00	45.744	37·72	142	612.636·00	602.182·00	13.501·18	
1889	10	2,085.400·00	439.033·80	38.971	33·00	140	517.542·69	462.171·66	8.403·22	
1888	12	2,597.500·00	241.702·00	42.055	34·85	146	447.225·00	409.094·80	15.187·76	

2. Потрошак пива — 2. Consommation de la bière

ГОДИНЕ — ANNÉES	Количина пива — Quantité de bière				Вредност потрошенога пива у дина- рима- Valeur de la bière consommée en francs	Од потроше- нога пива долази про- сечно литара на једнога становника Consommation moyenne par tête d'habi- tant (en litres)
	произведеног у земљи fabriquée dans le pays	увезеног importée	извезеног exportée	које је остало за потрошак restée pour la consommation		
	хектолитара — hectolitres					
	1	2	3	4		
1903	76.199·00	5.341·13	1.739·72	79.800·41	2,944.382	2·91
1902	70.776·00	4.253·10	2.903·05	72.126·05	2,770.343	2·80
1901	62.860·00	4.765·02	2.327·35	65.297·67	2,680.746	2·57
1900	70.754·00	4.105·64	1.846·81	73.012·83	2,706.292	2·93
1899	69.672·00	3.439·70	2.986·56	70.125·14	2,844.316	2·91
1898	68.421·00	2.174·71	1.276·88	69.318·83	2,807.516	2·82
1897	55.010·00	1.717·00	151·00	56.576·00	2,244.385	2·37
1896	55.378·00	1.337·00	30·00	56.685·00	2,080.483	2·42
1895	61.362·00	1.437·34	86·30	62.713·04	2,610.329	2·71
1894	65.701·00	1.557·07	26·60	67.231·47	2,608.387	2·96
1893	55.205·00	1.558·20	66·91	56.696·29	2,168.988	2·53
1892	49.975·00	1.756·85	493·09	51.238·78	2,287.407	2·32
1891	43.046·00	2.186·26	691·90	44.540·36	2,019.770	2·03
1890	45.744·00	3.015·08	1.471·14	47.287·94	1,766.098	2·19
1889	38.971·00	1.998·25	776·65	40.192·60	1,333.173	1·89
1888	42.055·00	4.261·15	187·40	46.128·75	1,559.846	2·22
Сврга - Total . . .	931.129·00	44.903·50	17.061·36	958.971·14	37,432.461	40·58
Просечно од 1888—1903 год. - En moyenne de 1888 à 1903	58.195·56	2.806·47	1.066·34	59.935·69	2,339.529	2·54

3. Парни и вештачки млинови — 3. Moulins à vapeur et autres

ОКРУЗИ DÉPARTEMENTS DE	Покрет-на снага Force motrice			Број млинова- bre de moulins	Уложени капитал-Capital engagé			Број употребљених радника- Nombre d'ouvriers	Количина самле- веног брашна и осталих произ- вода у килогр. Quantité de la fa- rine moulue et d'autres produits en kilogrammes	Целокупни-Total des		Од издатка до- лази на државне и општин. дажб. Montant des droits de l'Etat et des communes com- pris dans la somme des dépenses	
	Број млинова- bre de moulins	пара vapeur	вода eau		Број каменова Nombre de meules	у зградама и справама bâtiments et arrangements intérieurs	у радњи exploit- ation			у опште en général	приход recettes		издатак dépenses
						динара — francs				динара — francs			
	1	2	3		4	5	6			7	8		9
Београдски-Belgrade	23	18	5	86	594.860·60	20.000·00	614.860·60	74	9,880.000	117.269·25	92.861·05	13.117·79	
Ваљевски-Valjevo	8	4	4	19	190.000·00	5.000·00	195.000·00	22	742.220	12.500·00	6.200·00	935·00	
Врањски-Vranja	7	1	6	25	142.000·00	8.000·00	150.000·00	17	1,263.000	20.200·00	11.880·00	2.647·01	
Крагујевачки-Kragujevac	14	12	2	42	777.500·00	65.400·00	842.900·00	78	3,336.972	106.406·00	82.361·00	9.535·69	
Крајински-Krajina	10	2	8	13	94.500·00	4.000·00	98.500·00	21	1,027.000	14.500·00	12.700·00	1.590·00	
Крушевачки-Kruševac	6	2	4	17	464.000·00	6.000·00	470.000·00	32	843.500	31.997·00	24.050·00	1.819·75	
Моравски-Morava	5	4	1	10	260.000·00	71.000·00	331.000·00	27	2,224.000	30.000·00	21.000·00	2.465·55	
Нишки-Niš	11	4	7	51	82.300·00	8.000·00	90.300·00	42	1,735.000	32.750·00	18.970·00	4.475·44	
Пиротски-Pirot	2	1	1	5	50.000·00	—	50.000·00	3	300.000	3.000·00	2.000·00	830·00	
Подрински-Podrinje	10	10	—	21	186.000·00	3.700·00	189.700·00	27	2,293.700	12.100·00	8.000·00	2.161·07	
Пожаревачки-Požarevac	24	13	11	92	1,653.066·60	324.820·00	1,977.886·60	126	15,266.714	713.956·95	661.189·70	10.535·24	
Руднички-Rudnik	4	1	3	7	83.000·00	10.000·00	93.000·00	8	360.000	10.500·00	9.522·00	956·43	
Смедеревски-Smederevo	45	37	8	86	589.520·00	55.500·00	645.020·00	106	7,165.942	92.192·00	86.015·00	11.820·38	
Тимочки-Timok	8	—	8	20	435.000·00	66.500·00	501.500·00	34	3,192.000	44.000·00	25.600·00	6.674·79	
Топлички-Toplica	9	1	8	23	285.000·00	11.000·00	296.000·00	20	690.000	12.600·00	9.600·00	2.277·80	
Ужички-Užice	4	1	3	12	141.000·00	16.000·00	157.000·00	13	1,641.000	13.700·00	7.900·00	1.248·40	
Чачански-Čačak	3	2	1	9	180.000·00	50.000·00	230.000·00	17	2,995.177	29.850·00	19.840·00	4.590·98	
Београд-La ville de Belgrade	7	7	—	28	997.607·65	350.000·00	1,347.607·65	135	23,328.475	864.927·05	873.078·35	11.519·65	
Свега-Total	200	120	80	566	7,205.354·85	1,074.920·00	8,280.274·85	802	78,284.700	2,162.448·25	1,972.767·10	89.200·97	
1902	181	112	69	517	6,130.989·00	630.700·00	6,761.689·00	684	61,074.727	2,667.326 30	1,782.073·50	100.756·45	
1901	187	110	77	518	7,254.629·00	570.092·00	7,824.721·00	676	62,027.462	1,968.885·21	1,760.301·95	111.805·92	
1900	181	99	82	477	6,141.190·00	549.185·00	6,690.375·00	672	52,252.274	1,429.285·35	1,245.732·30	133.969·60	
1899	192	115	77	471	6,452.159·00	521.700·00	6,973.859·00	619	47,055.146	1,387.366·83	1,353.735·32	72.325·98	
1898	181	104	77	502	6,559.560·00	716.340·00	7,275.900·00	658	44,381.715	1,735.002·50	1,521.509·00	52.879·48	
1897	172	121	51	518	6,557.810·00	824.950·00	7,382.760·00	667	56,562.579	1,795.916·25	1,662.799·65	56.174·89	
1896	164	119	45	478	6,423.370·00	663.000·00	7,086.370·00	631	57,790.882	1,601.506·00	1,525.498·00	51.339·45	
1895	131	106	27	338	5,565.900·00	538.690·00	6,104.590·00	632	56,064.717	1,850.669·35	1,470.295·20	45.155·53	
1894	114	101	16	293	5,601.900·00	492.960·00	6,094.860·00	536	47,879.949	1,712.187·85	1,584.519·65	43.196·50	

4. Производња и продаја алкохола — 4. Production et vente des alcools

Г О Д И Н Е ANNÉES	Произведено алкохола Quantité d'al- cool	Продато је алкохола — Vente des alcools								Провоз алкохола кроз Србију Transit de l'alcool par la Serbie	
		без монополске таксе-sans la taxe de monopole				с монополском таксом-avec la taxe de monopole		Укупно продато En général		Количина у килогра- мама Quantité en kilogram- mes	Вредност у динарима Valeur en francs
		за сирће-à faire du vinaigre		за гориво-à brûler		килограма kilogram- mes	динара francs	килограма kilogram- mes	динара francs		
		килограма kilogram- mes	динара francs	килограма kilogram- mes	динара francs					килограма kilogram- mes	динара francs
1	2	3	4	5	6	7	8	9	10	11	
1895	70.351·0	24.279·0	23.065·05	15.675·0	14.891·25	26.431·0	56.033·72	66.385·0	93.990·02	1,706.559	884.612
1896	72.128·0	15.434·0	14.662·30	28.850·0	27.407·50	17.080·0	36.209·60	61.364·0	78.279·40	10.757	10.330
1897	64.998·5	4.316·0	4.100·20	35.050·0	33.297·50	20.304·5	43.045·54	59.670·5	80.443·24	590.154	271.385
1898	84.724·0	13.510·0	12.834·50	42.650·0	40.517·50	22.893·0	48.533·16	79.053·0	101.885·16	2,747.938	920.712
1899	91.016·5	26.967·0	25.618·65	39.550·0	37.572·50	17.643·5	37.404·22	84.160·5	100.595·37	3,515.377	1,394.649
1900	102.919·0	30.110·0	28.604·50	47.205·0	44.844·75	18.634·0	39.504·08	95.949·0	112.953·33	3,736.845	1,867.016
1901	141.769·0	25.332·5	24.065·87	56.990·0	54.140·50	34.861·5	73.906·38	117.184·0	152.112·75	3,697.009	1,852.609
1902	137.178·5	20.244·5	19.232·27	60.245·0	57.232·75	35.500·5	75.261·06	115.990·0	151.726·08	4,998.354	3,375.000
1903	119.129·5	25.771·0	23.193·00	64.150·0	64.150·00	27.404·0	60.288·00	117.325·0	147.631·00	2,761.855	2,209.486
Свега-Total . .	884.214·0	185.964·0	175.376·35	390.365·0	374.054·25	220.752·0	470.185·76	797.081·0	1,019.616·36	23,764.848	12,785.799
Просечно од 1895—1903 En moyenne de 1895 à 1903	98.246·0	20.662·7	19.486·26	43.373·9	41.561·58	24.528·0	52.242·86	88.564·6	113.290·70	2,640.539	1,420.644

Примедба: Цена алкохолу без монополске таксе рачуната је просечно по 0·95 динара од једнога килограма, а цена алкохолу с монополском таксом рачуната је просечно по 2·12 динара од једнога килограма. — Le prix de l'alcool sans la taxe de monopole est de 0·95 francs par kilogramme. — Le prix de l'alcool avec la taxe de monopole = 2·12 francs.

5. Остале индустријске радње

КАКВА ЈЕ РАДЊА BRANCHE D'INDUSTRIE	Број радња-Nom- bre d'établissements	Покретна снага Force motrice				Број радника-Nom- bre des ouvriers	Вредност произведе- них предмета у динарима Valeur des produits fabriqués en francs
		ручна-à la main	пара-vaireur	вода-eau	има коњских снага-forces en chevaux		
	1	2	3	4	5	6	7
За производњу цемента-Fabrication du ciment	2	—	2	—	220	74	83.701-50
За стругање мермера-Scierie de marbre	1	—	1	—	30	13	25.770-80
Београдски округ-Département de Belgrade	3	—	3	—	250	87	109.472-30
За производњу тканина-Fabrication de tissus	1	1	—	—	—	8	4.000-00
За производњу електрицитета-Fabrication de l'électricité	2	—	—	2	160	7	3.419-00
За производњу пољопривредних алата Construction d'instruments d'agriculture	1	1	—	—	—	20	6.000-00
Ваљевски округ-Département de Valjevo	4	2	—	2	160	35	13.419-00
За производњу тканина и гајтана-Fabrication de tissus et de galons	2	—	1	1	60	160	660.694-35
За производњу гајтана-Fabrication de galons	1	—	—	1	35	41	66.500-00
За прераду кудеље - Préparation de chanvre	1	—	1	—	35	40	?
Врањски округ-Département de Vranja	4	—	2	2	130	241	727.194-35
За производњу цекмеза и буради-Fabrication de marmelade de prune et de tonneaux	1	—	1	—	50	35	83.800-00
За одмотавање свиле - Déroulement de coccons	1	—	1	—	16	154	638.000-00
За прерађивање кожа - Préparation de cuirs	1	—	1	—	8	10	80.000-00
Крагујевачки округ-Département de Kra- gujevac	3	—	3	—	74	199	801.800-00
За производњу брикета-Fabrication de briquettes	1	—	1	—	60	380	839.954-00
Крајински округ-Département de Krajina	1	—	1	—	60	380	839.954-00
За производњу сапуна-Fabrication de savons	1	—	1	—	5	8	30.000-00
Стругарска-Scieries	1	—	—	1	40	60	150.000-00
Крушевачки округ-Département de Kru- ševac	2	—	1	1	45	68	180.000-00
За производњу брикета-Fabrication de briquettes	1	—	1	—	40	46	108.750-00
За производњу тканина-Fabrication de tissus	1	—	1	1	400	600	1,174.441-75
За производњу цемента-Fabrication du ciment	1	—	1	—	50	25	23.600-00
Кланица стоке и пернате живине-Abattoirs de bétail et de volaille	1	—	?	?	?	150	406.400-00
Моравски округ-Département de la Morava	4	—	3	1	490	821	1,713.191-75
За производњу креча - Fabrication de chaux	1	1	—	—	—	52	15.000-00

5. Autres établissements d'industrie

КАКВА ЈЕ РАДЊА BRANCHE D'INDUSTRIE	Број радња-Nom- bre d'établissements		Покретна снага Force motrice				Број радника-Nom- bre des ouvriers	Вредност произведе- них предмета у динарима Valeur des produits fabriqués en francs
	1	2	ручна-à la main	пара- vapeur	вода-eau	има коњских снага-forces en chevaux		
Цигларска и црепарска-Briqueteries et tuileries	2	2	—	—	—	—	40	20.000·00
Нишки округ-Département de Niš	3	3	—	—	—	—	92	35.000·00
Билимарска-Production de tapis	1	1	—	—	—	—	400	38.770·65
За прерађивање кожа-Préparation de cuirs	3	3	—	—	—	—	13	17.750·00
Пиротски округ-Département de Pirot	4	4	—	—	—	—	413	56.520·65
Стругарска-Scieries	1	—	1	—	—	100	35	122.500·00
Подрински округ-Département de Podrinje	1	—	1	—	—	100	35	122.500·00
За производњу пољопривредних алата Construction d'instruments d'agriculture	1	1	—	—	—	—	16	4.700·00
Пожаревачки округ-Département de Po- žarevac	1	1	—	—	—	—	16	4.700·00
Цигларска и црепарска-Briqueteries et tuileries	24	1	—	—	—	—	132	81.875 00
Руднички округ-Département de Rudnik	24	1	—	—	—	—	132	81.875·00
За прерађивање млека-Préparation du lait	1	—	1	—	—	5	17	14.000·00
Кланица за свиње и пернату живину Abattoirs de porcs et volaille	2	—	2	—	—	28	94	3,162.629·79
Цигларска и црепарска-Briqueteries et tuileries	1	1	—	—	—	—	20	13.600·00
Смедеревски округ-Département de Sme- derevo	4	1	3	—	—	33	131	3,190.229·79
За производњу тканина-Fabrication de tissus	1	—	—	1	—	—	—	123,788·80
За производњу електрицитета-Fabrica- tion de l'électricité	1	—	—	1	—	100	78	33.189·20
Стругарска-Scieries	6	—	—	6	?	—	15	32.250·00
Цигларска и црепарска-Briqueteries et tuileries	4	4	—	—	—	—	11	6.800·00
Ужички округ-Département d' Užice	12	4	—	8	—	100	104	196.028·00
За производњу боја, фирнајса, лака и мастила-Fa- brication de couleurs, de vernis, de laque et d'encre	1	—	1	—	—	8	5	88.568·95
За производњу сирћета, содне воде и ликера-Fa- brication de vinaigre, de soude et de liqueurs	2	2	—	—	—	—	6	22.308·00
Стругарска-Scieries	1	—	1	—	—	30	26	100.154·35
За производњу пољопривредних машина и алата-Fa- brication de machines d'agriculture et d'outils	1	—	1	—	—	18	110	196.000·00
За производњу штофаних шешира-Fa- brication de chapeaux d'étoffe	1	—	1	—	—	8	44	145.000·00
За производњу какао, чоколаде и бонбона-Fabrica- tion de cacao, de chocolat et de bonbon	1	—	1	—	—	35	45	184.000·00
За производњу сапуна и теста-Fabrica- tion de savons et de pâtes	1	—	1*	—	—	6	15	107.610·00

* електрична снага.

5. Остале индустријске радње - 5. Autres établissements d'industrie

КАКВА ЈЕ РАДЊА BRANCHE D'INDUSTRIE	Број радња- Nom- bre d'établissements	Покретна снага Force motrice				Број радника- Nom- bre des ouvriers	Вредност произведе- них предмета у динарима Valeur des produits fabriqués en francs
		ручна-à la main	пара- vapeur	вода-eau	има коњских снага-forces en chevaux		
За производњу електрицитета-Fabrication de l'électricité	1	—	1	—	2.000	250	250.000·00
За производњу сита-Fabrication de cribles	1	1	—	—	—	12	60.000·00
За производњу куфера и торби-Fabrication de coffres et de valises	1	1	—	—	—	13	18.335·60
За производњу сламних шешира-Fabrication de chapeaux de paille	1	—	1	—	?	60	100.000·00
За производњу шподиума, туткала и масти Fabrication de spode, de colle et de graisse	1	—	1 ¹	—	20	25	82.200·00
За производњу вунених тканина-Fabrication d'objets de laine	1	—	1	—	140	85	500.000·00
Керамичка-Fabrication de tuiles	1	—	1	—	35	45	85.000·00
За производњу теста-Fabrication de pâte	1	—	1	—	12	17	15.000·00
За клање и прераду стоке-Abattoir de bétail et de volaille	1	—	1	—	170	40	1.000.000·00
За седларске израде, каруца и кола-Fabrication d'objets de sellerie, de carrosses et de voiture	1	—	1 ²	—	8	19	130.000·00
За производњу плетених израда-Fabrication de nattes et d'objets de vannerie	1	1	—	—	—	20	16.000·00
За производњу столарских израда-Fabrication d'objets de menuiserie	1	—	1	—	16	30	52.958·05
За прерађивање и сушење дрва-Préparation et dessèchement du bois	1	—	1	—	100	50	56.181·60
За прерађивање кожа и обућа-Préparation de cuirs et fabrication de chaussure	1	—	1	—	70	?	854.210·40
За израђивање амрела-Fabrication de parapluies	1	1	—	—	—	17	81.022·50
За израђивање шпиритуса-Fabrication d'alcool	1	—	1	—	8	6	95.000·00
За израђивање чешљева-Fabrication de peignes	1	—	1 ³	—	8	22	15.900·00
За израђивање платна-Fabrication de toile	1	—	1	—	124	80	180.000·00
За производњу цигле и црена-Briqueteries et tuileries	9	9	—	—	—	270	324.976·00
Београд свега-La ville de Belgrade, total	35	15	20	—	2.816	1.312	4.760.425·45
Р е к а п и т у л а ц и ј а — R é c a p i t u l a t i o n							
Београдски-Belgrade	3	—	3	—	250	87	109.472·30
Ваљевски-Valjevo	4	2	—	2	160	35	13.419·00
Врањски-Vranja	4	—	2	2	130	241	727.194·35
Крагујевачки-Kragujevac	3	—	3	—	74	199	801.800·00
Крајински-Krajina	1	—	1	—	60	380	839.954·00
Крушевачки-Kruševac	2	—	1	1	45	68	180.000·00
Моравски-Morava	4	—	3	1	490	821	1.713.191·75
Нишки-Niš	3	3	—	—	—	92	35.000·00
Пиротски-Pirot	4	4	—	—	—	413	56.520·65
Подрински-Podrinje	1	—	1	—	100	35	122.500·00
Пожаревачки-Požarevac	1	1	—	—	—	16	4.700·00
Руднички-Rudnik	24	1	—	—	—	132	81.875·00
Смедеревски-Smederevo	4	1	3	—	33	131	3.190.229·79
Ужички-Užice	12	4	—	8	100	104	196.028·00
Београд-La ville de Belgrade	35	15	20	—	2.816	1.312	4.760.425·45
Свега-Total	105	31	37	14	4.258	4.066	12.832.310·29

¹ електрична снага ² бензин-мотор ³ Дизелов мотор,

ПОДАТЦИ О ПРОИЗВОДИМА ИНДУСТРИЈСКИХ РАДЊА

1. **Београдски округ.** У парној стругари мермера у Ропчеву израђено је 950.112 плоча мермера у вредности 25.770·80 динара, од тога је извезено у Аустро-Угарску у вредности за 7.958·60 динара. — У Раљској фабрици цемента израђено је 165 вагона цемента у вредности 64.196·85 динара, од те количине извезено је у Турску у вредности за 500 динара. — Рипањска акционарска фабрика цемента израдила је 1.400.000 кгр. цемента у вредности 19.504·65 динара, од тога је извезено у Турску само 10.000 кгр. у вредности 500 динара.

2. **Ваљевски округ.** У фабрици за производњу електрицитета у Ваљеву произведено је струје за 349 сијалица од по 16 свећа у вредности 1269 динара. — Централа за електрично осветљење Ваљева у Дегурићу произвела је струје за 430 сијалица од по 16 свећа и 173 сијалице од по 10 свећа. — У радионици пољопривредних алата у Мионици израђено је: 20.000 комада вила, 400 ком. колица, 1000 ком. косила, 500 ком. грабуља, 4000 ком. лопата и 400 ком. држалица у вредности 6000 динара. — У ткачкој радионици у Обреновцу израђено је 10.000 метара платна у вредности 4000 динара. —

3. **Врањски округ.** У фабрици тканина и гајтана у Лесковцу израђено је 25,226.248 кгр. гајтана у вредности 198.483 динара, и 109.772 метра шајка, сукна, штофова и остале робе у вредности 462.211·35 динара. — Фабрика гајтана у Грделици израдила је 9500 кгр. вуненог гајтана у вредности 66.500 динара.

4. **Крагујевачки округ.** У фабрици пекмеца и буради у Становима израђено је 189.000 кгр. пекмеца у вредности 60.300 дин. и 12.500 ком. буради у вредности 23.500 динара, и све је извезено у Аустро-Угарску и Немачку. — У фабрици за одмотавање свиле у Лапову добивено је 48.000 кгр. сувих мехурака и одмотано је 302 кгр. свиле у вредности 638.000 динара, од тога извезено је у Италију и Француску у вредности за 360.000 динара. — Фабрика кожа у Крагујевцу израдила је 1600 ком. разних кожа у вредности 80.000 динара.

5. **Крајински округ.** На Вршкој Чуци извађено је 37.100 тона кам. угља, а у Радујевцу израђено је 26.053 тоне брикета и то све у вредности 839.954 динара; извезено је у Аустро-Угарску, Румунију и Бугарску.

6. **Крушевачки округ.** У вештачкој стружници у Брусу израђено је 5000 куб. метара разне дрвене грађе у вредности 150.000 динара. — У фабрици сапуна у Крушевцу израђено је 30.000 комада за прање и 10.000 комада мирисног сапуна у вредности 30.000 динара.

7. **Моравски округ.** У фабрици брикета у Ђуприји израђено је 725 вагона брикета и угља у вредности 108.750 динара. — У кланици пернате живине и стоке у Јагодини заклано је 3580 ком. свиња у вредности 286.400 динара и 100.000 ком. пернате живине у вредности 120.000 динара. Од те количине извезено је у Аустро-Угарску у вредности 286.400 динара. — У фабрици вуених тканина у Параћину израђено је 52.751 метар сукна; 213.041 метар

шајка; 35.216 метара чоје; 8.625 метара њебади и 49.064 килограма гајтана; од робе извезено је у Турску у вредности за 246.272·95 динара и у Босну у вредности за 69.226 динара. — У *фабрици цемента* у Поповцу израђено је 734.050 килограма цемента у вредности 23.600 динара.

8. **Нишки округ.** У *фабрици креча* у Островици израђено је 1.000.000 кгр. креча у вредности 15.000 динара. — У *две циглане (рингофа)* у Пишу израђено је 1.500.000 ком. цигала, црепа и ћерамиде у вредности 20.000 динара.

9. **Пиротски округ.** У *ћилимарској задрузи* у Пироту израђено је 1214 ком. ћилимова у вредности 38.770·65 динара, од тога је извезено у Аустро-Угарску за 397 дин.; у Бугарску за 5363 дин.; у Турску за 906 динара. — *Три табачке (кожарске) радње* у Пироту прерадиле су 7000 ком. кожа белих мешина и 750 ком. телећих кожа у вредности 17.750 динара.

10. **Подрински округ.** У *парној стругари* у Шапцу израђено је 3500 кубних метара разне грађе као: дасака, летава, штафли итд. у вредности 122.500 динара.

11. **Пожаревачки округ.** У *радионици пољопривредних алата* у Голуцу израђено је: 15.000 ком. вила; 4000 ком. лопата; 1300 ком. колица; 2000 ком. косила и 5500 ком. разних држалица у вредности 4700 динара.

12. **Руднички округ.** У *двадесет четири циглане* израђено је 2.303.000 комада цигала, црепа и ћерамиде у вредности 81.875 динара.

13. **Смедеревски округ.** У *двема кланицама* у Великој Плани закљано је свиња у тежини 2.420.386 килогр. а у вредности 2.633.421·91 динара; живине 397.837 килогр. у вредности 290.153·86 динара, и извезено је 5.608.328 ком. јаја у вредности 239.054·02 дин. Сва роба извезена је на страну и то: у Немачку за 310.753·86 дин.; у Аустро-Угарску за 1.933.421·91 дин. и у Енглеску за 218.454·02 динара. — *Фабрика за прерађивање млека* у Смедереву прерадила је 6500 кгр. сира и млека у вредности 14.000 динара. — У *циглани* у Смедереву израђено је 1.000.000 ком. цигала и црепа у вредности 13.600 динара.

14. **Ужички округ.** У *ткачкој радионици и централни за електрично осветљење* у Ужицу израђено је 2389 мет. платна у вредности 2196·25 дин.; 23.207 мет. зефира у вредности 18.512·45 дин.; 15.572 мет. порхета у вредности 15.751·20 дин.; 654 мет. свиле у вредности 1697 дин.; 2300 ком. марамица у вредности 1018 дин.; 11.268 мет. поставе у вредности 1.938·50 дин.; 385 ком. чаршава у вредности 1188 дин.; 1557 мет. цвдиха у вредности 1.681·90 дин. и разне друге робе у вредности 79.805·50 динара. — *Фабрика електрицитета* израдила је струје за 1500 сијалица и 11 боген-лампи у вредности 33.189·20 динара. — У *шест стругара* од којих су пет у Растишту и једна у Бесеровини израђено је 500 куб. метара дасака, летава и рајница у вредности 15.000 динара. — У *три циглане* од којих су две у Бајиној Башти а једна у Придоду израђено је 350.000 ком. цигала и црепа у вредности 6800 динара; извезено је у Босну у вредности 600 динара.

Београд. У *фабрици боја, фирнајза, лака и мастила* израђено је 103.416 кгр. фирнајза у вредности 72.391·20 дин.; 5822 кгр. лака у вредности 4399 дин.; 7516 кгр. боја у вредности 2686 дин.; 11.550 кгр. кита у вредности 2772 дин.; 3710 литара мастила у вредности 517 дин.; 3160 кутија разне масти у вредности 1360·95 дин.; 12.295 кутија викса у вредности 3.699·40 дин. и 594 кгр. вазелина у вредности 743·40 динара. — У *фабрици сирћета, содне воде и ликера* израђено је 10.000 литара содне воде, 169.000 литара сирћета и 30 литара ликера у вредности 19.020 динара. — У *фабрици течне угљене киселине* израђено је 41.000 литара угљене киселине у вредности 3288 динара. — У *парној стругари*

израђено је 2473 куб. метра разне грађе у вредности 100.154·35 динара. — У *фабрици пољопривредних машина и алата* израђено је 27.995 комада разних металних предмета и 118.321 килограм разне ливенарије у вредности 196.000 динара. — У *фабрици штофаних шешира* израђено је 5000 туцета шешира у вредности 145.000 динара. — У *фабрици какао, чоколаде и бонбона* израђено је 124.500 кгр. робе у вредности 184.000 дин. и извезено је робе у Бугарску и Турску у вредности 4000 динара. — У *хемијско-техничком друштву* израђено је 160.000 кгр. сапуна за прање; 15.000 кгр. теста; 28.000 кристалне соде и 1000 туцета мирисног сапуна у вредности 107.610 динара. — У *централи за производњу електрицитета за осветљење и вучу* произведено је струје 2.000.000 киловат сати у вредности 250.000 динара. — У *фабрици сита* израђено је 90.000 ком. сита у вредности 60.000 дин., од тога извезено је у Бугарску у вредности за 2000 динара. — У *фабрици куфера и тораба* израђено је 2493 комада куфера и тораба у вредности 18.335·60 динара. — У *фабрици сламних шешира* израђено је 80.000 туцета шешира у вредности 100.000 динара. — У *фабрици шпидиума и туткала* израђено је 60.000 кгр. шпидиума; 520.000 коштане јарме; 20.000 коштане масти и 20.000 кгр. туткала, од ове количине извезено је у Аустро-Угарску и Немачку у вредности за 76.000 динара. — У *фабрици вунених тканина* израђено је 100.000 метара разних тканина у вредности 500.000 динара. — У *фабрици керамичкој* израђено је разне керамичке робе у вредности 85.000 динара. — У *фабрици теста* израђено је 25.000 кгр. разног теста у вредности 15.000 динара. — У *кланици друштва за клање и прераду стоке* заклано је 10.710 комада свиња, 93 вола, 10.667 оваца и 6 телади у вредности 1.134.453 динара и све је извезено у стране државе: Аустрију, Француску и Енглеску. Покрај овога клања за извоз поклано је у заједници с општином београдском за потрошак у Београду: 11.683 грла волова и крава, 16.278 угојених свиња, 36.922 јагањаца, 7991 грло оваца и овнова, 3275 телади, 5436 коза и јараца и 1514 прасаца. — У *фабрици коларских и седларских израда* израђено је разне седларске робе, кода и каруца у вредности 130.000 динара. — У *радионици алетених израда* израђено је разне робе као: чарана, шлофјанки, пешкира, рукавица, камашни итд. у вредности за 16.000 динара. — У *фабрици столарској* израђено је разне столарске робе у вредности 52.958·05 динара. — У *фабрици за прераду и сушење дрвета* прерађено је 1295 куб. метара разне грађе. — У *фабрици кожа и обућа* израђено је 160.000 комада кожа крављих, воловских, телећих, овчјих, козјих и свињских и 20.000 пари обућа у вредности 854.210·40 динара, од тога извезено је робе у Аустро-Угарску у вредности 15.000 динара. — У *фабрици амрела* израђено је 27.101 ком. памучних, 2660 полусвилених и 130 ком. свилених амрела у вредности 81.022·50 динара. — У *фабрици шпиритуса* прерађено је 119.432 литра шпиритуса у вредности 95.000 динара. — У *фабрици чешљева* израђено је 9120 туцета чешљева у вредности 15.900 динара. — У *фабрици платна* израђено је 250.000 метара платна у вредности 180.000 динара. — У *девет циглана* (рингофа) израђено је 15.120.000 комада цигала и црена у вредности 324.976 динара.



XII

САОБРАЋАЈ — TRANSPORTS

I ПОШТЕ И ТЕЛЕГРАФИ — I POSTES ET TÉLÉGRAPHES

1. Станице — 1. Bureaux

ОКРУЗИ DÉPARTEMENTS DE	Број поштанских станица-Nombre des bureaux de poste			Број телеграфских станица Nombre des télégraphes			
	државних de l'Etat	општинских des commu- nes	у опште en général	државних de l'Etat	железнич- ких- mins de fer	паробродских des compagnies de bateaux à vapeur	у опште en général
Београдски-Belgrade	6	66	72	6	5	—	11
Ваљевски-Valjevo	4	57	61	5	—	1	6
Врањски-Vranja	8	80	88	8	9	—	17
Крагујевачки-Kragujevac	7	64	71	7	4	—	11
Крајински-Krajina	8	65	73	8	—	1	9
Крушевачки-Kruševac	9	64	73	9	2	—	11
Моравски-Morava	8	75	83	7	4	—	11
Нишки-Niš	5	81	86	4	10	—	14
Пиротски-Pirot	3	56	59	3	5	—	8
Подрински-Podrinje	8	76	84	6	—	1	7
Пољаревачки-Požarevac	9	138	147	8	—	1	9
Руднички-Rudnik	3	38	41	3	—	—	3
Смедеревски-Smederevo	4	45	49	4	8	1	13
Тимочки-Timok	6	76	82	5	—	—	5
Топлички-Toplica	2	30	32	2	—	—	2
Ужички-Užice	7	64	71	7	—	—	7
Чачански-Čačak	4	58	62	6	—	—	6
Београд-La ville de Belgrade	6	—	6	9	3	—	12
Свега-Total	107	1.133	1.240	107	50	5	162
1902	104	19	123	103	51	5	159
1901	104	16	120	102	52	5	159
1900	99	17	116	102	49	6	157
1899	98	19	117	98	53	6	157
1898	98	21	119	92	44	5	141
1897	87	23	110	85	48	7	140
1896	85	23	108	83	47	7	137
1895	82	23	105	80	47	7	134
1894	75	21	96	73	47	7	127
1893	76	21	97	74	47	7	128

2. Поштанска мрежа — 2. Réseau postal

ДУЖИНА — LONGUEUR DES	километра kilomètres			
	1900	1901	1902	1903
Поштанских друмова-Chemins postaux	3.242·8	3.242·8	3.242·8	2.047·3
Железнице-Chemins de fer	558·0	558·0	558·0	558·0
Водених линија-Lignes d'eau	514·2	514·2	514·2	514·2
Свега-Total	4.315·0	4.315·0	4.315·0	3.119·5

3. Телеграфска мрежа — 3. Réseau télégraphique

ДУЖИНА — LONGUEUR DES	километара kilomètres			
	1900	1901	1902	1903
Телеграфских линија-Lignes	3.789·6	3.789·6	3.789·6	3.281·6
Спроводне жице-Fils	5.685·8	5.578·7	5.578·7	7.151·0

4. Поштанско-телеграфски службеници 4. Personnel du service postal et télégraphique

СЛУЖБЕНИЦИ AGENTS	1898	1899	1900	1901	1902	1903
Чиновници и службеници Employés	512	441	470	491	503	432
Служитељи-Garçons de bu- reaux	402	400	423	347	329	348
Свега-Total	914	841	893	838	832	780

5. Превоз путника — 5. Trafic des voyageurs

ПУТОВАЛО ЈЕ — ONT VOYAGÉ	Године—Année			
	1900	1901	1902	1903
Редовном поштом-par la poste régulière	2.005	2.487	2.895	18.300
Ванредном поштом-par la poste extraordinaire	63	76	89	62
Свега-Total	2.068	2.563	2.984	18.362

6. Поштански саобраћај — 6. Trafic postal

a. Писмоносне пошиљке — a. Lettres, imprimés, échantillons et cartes postales

ПОШИЉКЕ OBJETS TRANSPORTÉS	Број пошиљака Nombre des objets transportés			
	1900	1901	1902	1903
1. По унутрашњој радњи-1. Service interne				
Писма, штампане ствари, робне му- стре итд.-Lettres, imprimés, échan- tillons etc	9,559.817	10,847.633	11,134.034	16,638.509
Новине и периодички списи-Jour- naux et publications périodiques	4,659.872	3,875.964	3,924.563	5,362.909
Свега-Total	14,219.689	14,723.597	15,058.597	22,001.418

ПОШИЛКЕ OBJETS TRANSPORTÉS	Број пошиљака Nombre des objets transportés			
	1900	1901	1902	1903
2. По међународној радњи 2. Service international				
Отправљених писама итд. - Lettres etc expédiées	1,372.924	1,509.244	1,493.708	1,814.176
Примљених писама итд. - Lettres etc reçues	3,031.197	2,551.750	2,680.406	1,892.562
Транзит писама итд. - Lettres etc passées en transit	1,894.650	1,785.439	1,695.335	8.784
Новине и периодички списи - Journaux et publications périodiques	207.446	210.302	204.078	615.600
Свега - Total	6,506.217	6,056.735	6,073.527	4,331.122
3. Укупни саобраћај - 3. Trafic total				
Унутрашње радње - Service interne	14,219.689	14,723.597	15,058.597	22,001.418
Међународне радње - Service international	6,506.217	6,056.735	6,073.527	4,331.122
Свега - Total	20,725.906	20,780.332	21,132.124	26,332.540

б. Аманетне пошиљке — b. Articles de messagerie

ПОШИЛКЕ — ENVOIS	Број по- шиљака Nombre	Вредност у динарима Valeur en francs
Године 1903 — Année 1903		
1. По унутрашњој радњи - 1. Service interne		
Аманета свих врста - Envois de toute espèce	225.562	196,733.022
2. По међународној радњи - 2. Service international		
Отправљених аманета - Envois expédiés	26.037	13,060.159
Примљених аманета - Envois reçus	105.606	6,487.666
Транзитних аманета - Envois passés en transit	26.694	7,673.320
Свега - Total	158.337	27,221.145
3. Укупни саобраћај - 3. Trafic total		
Унутрашње радње - Service interne	225.562	196,733.022
Међународне радње - Service international	158.337	27,221.145
Свега - Total	383.899	223,954.167

в. Упутнице и доплатне пошиљке - c. Mandats-poste et envois contre remboursement

ПОШИЛКЕ — ENVOIS	Број упутница и пошиљака Nombre des mandats-poste	Вредност у динарима Valeur en francs
Године 1903 — Année 1903		
1. По унутрашњој радњи - 1. Service interne		
1. Исплаћених упутница - Mandats payés		
путем поштанским - mandats-poste	270.923	19,839.099
путем телеграфским - mandats télégraphiques	24.029	1,835.781
Свега - Total	294.952	21,674.880
2. Пошиљке с доплатом - Envois contre remboursement	70.957	1,760.834
Укупно - Total	365.909	23,435.764

КОД СТАНИЦА — AUX BUREAUX	Број телеграма Nombre des dépêches			
	1900	1901	1902	1903
б) Железничких - b) Des chemins de fer				
Приватних телеграма - Dépêches privées . . .	10.368	7.404	8.143	6.456
Званичних телеграма - Dépêches officielles . .	613	295	327	157
Службених телеграма - Dépêches de service	429.879	476.480	524.815	549.718
Свега - Total . . .	440.860	484.179	533.285	556.331
в) Рекапитулација - c) Récapitulation				
Приватних телеграма - Dépêches privées . . .	438.532	371.022	386.739	378.568
Званичних телеграма - Dépêches officielles . .	118.821	103.197	118.221	93.109
Службених телеграма - Dépêches de service	433.823	480.537	529.943	553.586
Свега - Total . . .	991.176	954.756	1,034.903	1,025.263

б. Међународни саобраћај — b. Service international

СТАНИЦЕ — BUREAUX	Број телеграма - Nombre des dépêches		
	приватних и званичних privées et officielles	службених de service	у опште en général
Године 1903 — Année 1903			
1. Отправљени телеграма од станица 1. Dépêches expédiées des bureaux			
Државних - De l'Etat	71.113	1.037	72.150
Железничких - Des chemins de fer . . .	809	—	809
Свега - Total . . .	71.922	1.037	72.959
2. Примљени телеграма од станица 2. Dépêches reçues des bureaux			
Државних - De l'Etat	76.280	1.710	77.990
Железничких - Des chemins de fer . . .	60	—	60
Свега - Total . . .	76.340	1.710	78.050
Отправљених и примљених телеграма Dépêches expédiées et reçues	148.262	2.747	151.009

Рекапитулација отправљених и примљених телеграма - Récapitulation des dépêches expédiées et reçues

ТЕЛЕГРАМИ — DÉPÊCHES	Број телеграма Nombre des dépêches			
	1900	1901	1902	1903
Приватни и званични - Privées et officielles	178.198	125.711	131.549	148.262
Службени - De service	2.788	2.652	2.650	2.747
Транзитни - Passées en transit	22.345	22.193	23.425	41.345
Свега - Total . . .	203.331	150.556	157.624	192.354

8. Приходи и издаци — 8. Recettes et dépenses

ПРИХОДИ И ИЗДАТЦИ RECETTES ET DÉPENSES	Г о д и н е — A n n é e			
	1900	1901	1902	1903
	д и н а р а — f r a n c s			
	1	2	3	4
a) Приходи — a) Recettes				
1. Поштански приходи-1. Service postal				
Од поштанских марака, дописних карата и упутница-Recettes provenant des timbres-poste, cartes postales et mandats-poste	1,036.678·21	1,269.199·00	1,495.652·50	1,118.608·82
Од пошиљака свих врста унутрашњих, међународних и транзитних-Recettes provenant des envois de toute espèce, internes, internationaux et passés en transit	230.792·18	324.545·64	340.884·68	341.877·65
Такса на службене и приватне пошиљке, које се бесплатно преносе Taxe des envois de service et privés qui sont transportés gratuitement	465.328·40	543.985·40	576.814·10	875.189·45
Свега-Total	1,732.798·79	2,137.730·04	2,413.351·28	2,335.675·92
2. Телеграфски приходи-2. Service télégraphique				
Од телеграфских бланкета и издатих признаница-Produit des feuilles et des reçus télégraphiques	26.785·10	*	*	*
Од плаћених телеграма-Dépêches payées	453.305·30	*	8.840·90**	527.127·88
Износ таксе за службене, бесплатно отпављене телеграме-Montant des taxes sur les dépêches de service gratuitement expédiées	349.010·00	348.476·35	355.515·35	283.241·55
Свега-Total	829.100·40	348.476·35	364.356·25	810.369·43
Реконституција прихода-Récapitulation des recettes				
Поштанских-Service postal	1,732.798·79	2,137.730·04	2,413.351·28	2,335.675·92
Телеграфских-Service télégraphique	829.100·40	348.476·35	364.356·25	810.369·43
Ванредних за обе струке-Produits extraordinaires des deux services	22.385·10	25.295·25	26.249·25	14.260·00
Свега-Total	2,584.284·29	2,511.501·64	2,803.956·88	3,160.305·35
б) Издаци — b) Dépenses				
На плате чиновника, званичника и служитеља поштанско-телеграфских Traitements des employés	940.000·00	979.639·27	1,032.063·95	1,001.256·46
На остале потребе и набавке за све поште и телеграфе-Autres besoins et fournitures de toutes les postes et télégraphes	802.700·00	671.703·28	671.703·28	699.288·86
Свега-Total	1,742.700·00	1,651.342·55	1,703.767·23	1,700.545·32

* Приход показан је у рубрици »приход од поштанских марака.«

** Код железничких станица.

9. Телефон — 9. Téléphone

	Године — En	
	1902	1903
	1	2
а. Телефонске мреже — a. Réseau téléphonique		
Дужина линије-Longueur des lignes	km. 1.077	km. 1.277·2
Дужина жице-Longueur de fil	» 5.679	» 5.822·9
б. Станице — b. Stations		
Државне станице-Stations d'Etat	31	32
Претплатничке станице-Stations abonnés	786	1.014
в. Апарати — c. Apparets		
Телефона-Téléphones	761	968
Комутатора-Commutatoires	123	148
Громобрана-Paratonnerres	30	43
Осигурача-Assureurs	939	1.065
Разних апарата-Apparets divers	138	164
Свега-Total	1.991	2.388
г. Саобраћај — d. Communication téléphonique		
Отправљених фонограма-Phonogrammes expédiées	15.078	21.052
Разговора-Discours	546.171	773.888
Свега-Total	561.249	794.940
д. Приходи (динара) — e. Recettes (en francs)		
Од претплатника-Abonnement	68.957·90	82.001·30
Других прихода-Autres recettes	33.863·50	54.285·60
Свега-Total	102.821·40	136.286·90
ђ. Издатци — f. Dépenses		
Уједно са поштанско-телеграфским издатцима-Ensemble avec dépenses des postes et télégraphes	—	—

10. Општинске поште — 10. Postes communales

Саобраћај са државним поштама — Communication avec les postes d'état

НАЗИВ ПОШИЉАКА DÉSIGNATION DES ENVOIS	Број пошиљака, које су општинске поште Nombre des envois	
	отправиле државним поштама expédiées	примиле од државних пошта reçus
	1	2
Плаћених писама-Lettres affranchissées	296.137	528.919
Службених писама-Lettres officielles	402.677	460.088
Робних огледа — мустара-Echantillons	410	1.368
Пословних папира-Effets	676	5.529
Штампаних ствари-Imprimés	4.976	62.038
Новина-Journaux	18.915	1.468.030
Препоручених писама-Lettres recommandées	26.737	22.886
Поштанских пакета-Colis postal	2.134	3.533
Телеграма-Dépêches	1.893	7.708
Телеграфских реценписа-Récépissés télégraphiques	6.441	—
Поштанских упутница-Mandats de poste	2.992	5.446
Телеграфских упутница-Mandats de télégraphe	44	324
Свега-Total	764.032	2.565.869

III СРПСКА ДРЖАВНА ЖЕЛЕЗНИЦА III CHEMINS DE FER DE L'ÉTAT

1. Дужина железничке пруге — 1. Longueur des lignes

Укупна дужина железничке пруге износи стварно 562·7 километра, и то:

	километ.-kilom.
Београд-савски мост, аустроугарска граница-Belgrade-Pont de la Save, frontière de l'Autriche-Hongrie	2·1
Београд-Ниш, бугарска граница-Belgrade-Niš, frontière bulgare	336·9
Ниш-Ристовац, турска граница-Niš-Ristovac, frontière turque	122·2
Велика Плана-Смедерево-Velika Plana-Smederevo	41·9
Лапово-Крагујевац-Lapovo-Kragujevac	29·2
Београд-Кланица-Belgrade-Abattoirs	8·5
Ђурија-Сење-Ђурија-Senje	21·9
Свега-Total	562·7

2. Отварање саобраћаја појединих железничких пруга 2. Tableau chronologique du réseau

ЖЕЛЕЗНИЧКА ПРУГА DÉSIGNATION DES LIGNES	Кад је отворена Date de l'ouverture	Дужина у километрима Longueur en kilomètres
	1	2
Београд-савски мост (аустроугарска граница)-Belgrade-Pont de la Save (frontière de l'Autriche-Hongrie)	3 (15) IX 1884 г.	5·00
Београд-Ниш-Belgrade-Niš	3 (15) IX 1884 г.	248·00
Ниш-Лесковац-Niš-Leskovac	6 (18) III 1886 г.	45·00
Лесковац-Врања-Leskovac-Vranja	1 (13) IX 1886 г.	67·00
Београд-Ниш-(турска граница)-Belgrade-Niš (frontière turque)	6 (18) V 1888 г.	370·00
Ниш-Бела Паланка-Niš-Bela Palanka	1 (13) VI 1887 г.	45·00
Бела Паланка-Пирот-Bela Palanka-Pirot	1 (13) XI 1887 г.	29·00
Београд-Ниш (бугарска граница)-Belgrade-Niš (frontière bulgare)	1 (13) VIII 1888 г.	341·00
Велика Плана-Смедерево-Velika Plana-Smederevo	10 (22) XI 1886 г.	45·00
Лапово-Крагујевац-Lapovo-Kragujevac	3 (15) III 1887 г.	30·00
Београд-Кланица-Belgrade-Abattoirs	21 (3 IV) III 1899 г.	9·00

3. Уложени капитал — 3. Capital engagé

a. На грађење пруга, потребних зграда и за експропријацију на свима пругама — a. Dépenses pour la construction des voies, des bâtiments et pour l'expropriation sur toutes les lignes

	динара-francs	Просечни издатак за 1 килом.-Par 1 km.
Београд-Ниш-турска граница	75,042.608·71	202.708·29
Ниш-Пирот-бугарска граница	21,195.914·95	286.431·28

	динара-francs	Просечни издатак за 1 килом.-Par 1 km.
Београд до половине савскога моста	2,434.423·12	1,159.249·10
Велика Плана-Смедерево	1,427.590·85	34.071·38
Лапово-Крагујевац	2,070.535·16	70.908·74
Ђуприја-Сење	1,650.000·00	49.507·76
Београд-Кланица	1,024.404·22	120.519·31
Проширење и накнадне грађевине до краја 1903 године	3,411.196·12	—
Свега-Total	108,256.673·13	192.387·90

б. Издатци за возни материјал и инвентар — b. Dépenses-pour le matériel roulant et inventaire

Откуп возног материјала и инвентара на дан 21 маја 1889 године	9,100.000·00
Набављен возни материјал до краја 1903 године	7,015.867·43
Набављени инвентарски предмети до краја 1903 године	2,514.096·02
Свега-Total	18,629.963·45
Укупна вредност грађевина, инвентара и возног материјала	125,330.228·13

4. Стање возног материјала крајем 1903 године — 4. Effectif à la fin de 1903 du matériel roulant

а. Локомотиве — a. Locomotives

	1899	1900	1901	1902	1903
За експрес и брзе путничке возове	10	14	14	14	14
» путничке и мешовите возове	12	12	12	12	12
» теретне возове	28	28	28	28	32
Тендер локомотиве	6	6	6	6	6
Свега-Total	56	60	60	60	64

б. Кола — b. Wagons

Дворска кола	2	2	2	2	2
Кујнска кола за дворски воз	—	—	1	1	1
Инспекциона кола	2	2	2	2	2
Путничка кола I, II и III класе	122	116	116	116	118
Кола за пртљаг и пошту	32	33	32	32	28
Кола за пошту: обичних 7 и комбинованих 10	13	17	17	17	17
Кола за робу: 995 покривених и 531 отворена	1.040	1.148	1.151	1.151	1.466
Специјална теретна кола	215	269	269	309	364
Свега-Total	1.426	1.587	1.590	1.630	1.998

5. Станице — 5. Stations

Српске државне железнице имају 57 станица, од којих су:

<i>Специјалне станице</i> : Београд, Ниш и Ристовац	3
<i>Станице I реда</i> : Паланка, Лапово, Алексинац, Врања, Пирот и Крагујевац	6
<i>Станице II реда</i> : Младеновац, Велика Плана, Јагодина, Ђуприја, Параћин, Сталаћ, Лесковац, Бела Паланка и Смедерево	9
<i>Станице III реда</i> : Београд-Сава, Београд-Кланица, Ришањ, Раља, Кусадак, Марковац, Ђићевац, Браљина, Ђунис, Белотинце, Брестовац, Грделица, Прибој, Сићево, Црвена Река, Станичење и Осипаоница	17
<i>Постаје</i> : Топчидер, Ресник, Влашко Поље, Багрдан, Сикирица, Корман, Греч, Топоница, Црвени Крст, Печењевце, Џен, Владичин Хан, Бања, Света Петка, Суково, Крњево, Лозовик, Баточина, Бадњевац, Милатовац, Јо- вановац и Врањска Бања	22
Свега-Total	57

Сем тога стају локални путнички возови и код: Раковице (килом. 9·000), Кнежевца (стражара бр. 8), Кијева (килом. 11·700), Лапова села (стражара бр. 66), стражаре бр. 72 између Лапова и Багрдана, Јовца (стражара бр. 91) — главне пруге; Чишлика (стражара бр. 35), Ђурђевог Поља (стражара бр. 38) и Обреновца (стражара бр. 58) — пиротске пруге; Мале Крсне (килом. 32·900) и Великог Орашја (килом. 36·750) — смедеревске пруге; стражаре бр. 164, и на килом. 312·750 ристовачке пруге.

6. Ефективни рад возова — 6. Mouvement des trains

ВОЗОВИ TRAINS	Број-Nombre des		Просечни број кола у возу-Moyenne des wagons par train	Километарски пут возова-Parcours kilométrique des trains	Један воз пропуто- вао је просечно ки- лометара-Moyenne du parcours kilomé- trique par train
	во- зова trains	кола wagons			
	1	2			
Експрес-Express	313	1.035	3·3	106.362	339·8
Путнички-De voyageurs . .	2.921	17.510	6·0	456.335	156·2
Мешовити-Mixtes	5.110	102.472	20·1	453.330	88·7
Теретни-De marchandises .	2.836	109.006	38·4	319.554	112·7
Режијски-De la régie	1.811	27.165	15·0	64.463	35·6
Свега-Total	12.991	257.183	21·4	1,400.044	107·8
1902	11.021	237.874	21·6	1,362.439	123·6
1901	12.051	243.709	20·2	1,358.632	112·7
1900	10.802	225.381	20·9	1,349.267	124·9
1899	9.496	214.635	22·7	1,251.874	131·8
1898	9.796	224.873	22·9	1,294.487	132·1
1897	8.657	195.652	22·6	1,176.928	135·9
1896	8.737	189.530	21·7	1,258.354	144·0
1895	8.070	161.082	19·9	1,219.701	151·1
1894	10.549	181.685	17·2	1,127.468	106·1
1893	9.680	173.646	17·9	1,005.926	103·9
1892	9.772	148.011	20·2	1,003.928	102·7
1891	7.099	169.276	23·8	993.705	140·0
1890	6.037	99.963	16·6	908.005	150·4

7. Експрес-возови — 7. Trains-express

ГОДИНЕ Années	Број — Nombre des			Приход од експрес-возова Produit des trains-express		
	возова trains	путника-voyageurs		у опште en général	просечно од једног воза en moyenne par train	просечно од једног путника en moy- enne par voyageur
		у опште en général	просечно у сваком возу en moyenne par train			
1	2	3	4	5	6	
1903	313	2.345	7·5	106.716·96	340·95	45·51
1902	312	3.166	10·1	144.497·92	463·13	45·64
1901	309	4.084	13·2	189.639·46	613·72	46·43
1900	276	3.165	11·5	139.933·80	507·00	44·21
1899	210	3.012	14·3	135.631·26	645·86	45·03
1898	208	2.993	14·4	135.594·60	651·90	45·23
1897	179	2.325	13·0	103.371·80	577·50	44·46
1896	201	2.452	12·2	109.852·75	546·53	44·80
1895	207	3.701	17·9	173.021·75	835·85	46·75
1894	198	3.761	19·0	174.886·50	883·26	46·50
1893	114	1.873	16·4	88.435·25	775·74	47·22
1892	151	2.232	14·8	106.578·00	705·81	47·70
1891	207	3.549	17·1	169.464·75	818·67	47·75
1890	208	3.265	15·7	155.156·05	745·94	47·52

8. Путнички саобраћај — 8. Mouvement des voyageurs

ГОДИНЕ Années	Број путника који су путовали железницом- <i>Nombre des voyageurs</i>					Просечно долазило је километара на једнога путника <i>Moyenne du parcours kilométrique par voyageur</i>					Од укупног броја путника долазило је на оне који су пропутовали кроз Србију <i>Du nombre total des voyageurs ont seulement traversé la Serbie</i>		Целокупни приход од путника у опште (с војницима)- <i>Recette totale du transport des voyageurs (y compris les militaires)</i>	Од овога прихода долазило је на један путнички километар код путника <i>Moyenne de la recette par kilomètre parcours des voyageurs</i>	
	у колима <i>en wagons de</i>			војници с упутницом <i>militaires avec billet d'ordre</i>	у опште- <i>en général</i>	у I класи <i>I classe</i>	у II класи <i>II classe</i>	у III класи <i>III classe</i>	војника <i>militaires</i>	у опште <i>en général</i>	у опште <i>en général</i>	у про- центу- <i>en pour-cent</i>		грађан- ског реда <i>civils</i>	у опште <i>en général</i>
	I класе <i>I classe</i>	II класе <i>II classe</i>	III класе <i>III classe</i>												
	1	2	3	4	5	6	7	8	9	10	11	12	динара — <i>francs</i>		
1903 . . .	7.701	92.205	676.736	48.447	825.089	148·9	82·3	57·6	148·3	66·5	11.364	7·58	2.910.154·88	0·05,2	0·05,3
1902 . . .	8.198	89.792	630.068	35.326	763.384	171·8	89·2	63·7	124·5	70·5	13.987	9·23	2.607.863·62	0·04,7	0·04,8
1901 . . .	9.062	85.345	623.422	27.353	745.182	196·1	86·6	60·2	109·2	66·7	13.242	9·25	2.547.822·10	0·04,9	0·05,2
1900 . . .	7.850	85.686	646.381	34.769	774.686	190·7	97·9	64·9	125·8	72·5	14.576	9·33	2.776.446·19	0·04,9	0·04,9
1899 . . .	8.083	79.085	574.941	34.812	696.921	193·3	94·2	66·4	113·8	73·4	14.329	10·44	2.667.938·71	0·05,2	0·05,2
1898 . . .	7.398	70.024	522.743	32.365	632.530	183·5	92·7	63·4	118·8	70·9	12.852	9·64	2.489.389·75	0·05,5	0·05,6
1897 . . .	5.223	69.259	503.426	18.257	596.165	146·9	81·3	60·5	113·2	65·3	6.465	5·40	2.210.770·28	0·05,5	0·05,6
1896 . . .	7.039	74.136	510.236	41.124	632.535	184·6	88·3	61·1	115·1	69·2	9.870	9·03	2.418.936·28	0·05,5	0·05,5
1895 . . .	7.434	75.817	535.959	36.058	655.268	184·0	83·0	58·8	115·7	66·2	8.747	8·00	2.531.532·80	0·05,6	0·05,8
1894 . . .	8.295	79.758	568.995	97.918	754.966	175·6	78·0	57·9	132·6	70·9	9.194	6·04	2.468.042·16	0·05,4	0·04,4
1893 . . .	6.759	70.471	391.325	66.132	534.687	168·2	80·0	68·5	94·0	74·4	7.087	7·54	2.142.673·96	0·06,0	0·05,4
1892 . . .	7.439	64.586	376.881	68.351	517.257	202·6	88·3	72·4	174·1	76·9	8.825	6·86	2.164.860·77	0·05,9	0·04,7
1891 . . .	9.517	57.782	263.528	75.678	406.505	223·8	95·3	68·1	118·3	80·1	12.053	10·10	2.218.116·78	0·06,5	0·05,4
1890 . . .	8.979	44.386	236.561	49.143	339.069	201·9	100·4	69·4	93·0	80·4	9.936	14·20	1.930.724·82	0·08,1	0·07,1

9. Пренос домаће стоке — 9. Transport du bétail

Г О Д И Н Е — A N N É E S	Број пренесених гла живе стоке — Nombre des animaux vivants transportés					у опште en général
	коња chevaux	вол ова bœufs	свиња — porcs		оваца и коза moutons et chèvres	
			угојених engraissés	мршавих maigres		
1	2	3	4	5	6	
1903	4.938	80.100	111.547	9.089	36.715	242.389
1902	1.653	58.567	134.670	25.316	26.902	247.108
1901	1.623	34.345	108.587	8.534	16.461	169.550
1900	1.961	54.295	84.985	6.982	31.872	180.095
1899	1.413	66.915	86.693	9.053	13.021	177.095
1898	3.328	61.902	81.686	7.807	9.593	164.316
1897	3.303	33.229	94.575	12.058	21.738	164.903
1896	2.215	46.543	86.064	5.982	27.957	168.761
1895	917	59.009	76.706	10.364	35.184	182.180
1894	998	42.334	128.822	23.655	10.029	205.838
1893	1.384	32.758	112.502	6.296	8.342	161.282
1892	2.854	31.493	85.426	14.514	9.153	143.400
1891	1.742	33.174	81.827	6.838	37.800	161.381
1890	590	36.789	109.324	7.438	26.175	180.316

10. Промет споровозне робе у опште — 10. Trafic des expéditions de petite vitesse

ГОДИНЕ Années	Пренесено разне робе тона (1000 килограма) Marchandises transportées en tonnes (1000 kilogrammes)				
	п р е к о — р а г				у опште en général
	Београда Belgrade	Цариброта Caribrod	Ристовца Ristovac	Смедерева Smederevo	
	1	2	3	4	5
У в о з — I m p o r t a t i o n					
1903 . . .	40.064·8	4.872·2	6.180·7	—	51.117·7
1902 . . .	36.622·0	1.821·5	4.309·6	—	42.753·1
1901 . . .	34.112·8	2.851·3	6.201·3	—	43.165·4
1900 . . .	42.754·9	2.540·6	6.296·0	—	51.591·5
1899 . . .	37.391·4	874·6	4.593·5	—	42.859·5
1898 . . .	34.959·5	535·4	4.085·6	—	39.580·5
1897 . . .	29.915·7	664·8	3.431·8	—	34.012·3
1896 . . .	23.831·5	320·6	2.851·8	—	27.003·9
1895 . . .	26.133·9	967·2	3.400·0	—	30.501·1
1894 . . .	23.673·0	2.092·0	5.130·7	—	30.895·7
И з в о з — E x p o r t a t i o n					
1903 . . .	75.685·4	3.047·7	3.205·7	—	81.938·8
1902 . . .	90.018·9	1.098·1	1.501·2	—	92.618·2
1901 . . .	62.277·6	1.374·5	1.899·7	—	65.551·8
1900 . . .	80.449·3	2.770·7	1.835·6	—	85.055·6
1899 . . .	79.521·4	5.505·7	2.521·8	—	87.548·9
1898 . . .	59.698·0	4.938	5.389·1	—	70.010·9
1897 . . .	48.774·2	4.280·7	1.616·1	—	54.671·0
1896 . . .	59.472·3	4.269·1	2.989·7	—	66.731·1
1895 . . .	58.640·2	4.558·9	1.810·8	2.667·0	67.676·9
1894 . . .	55.329·9	1.868·9	3.147·4	3.143·2	63.489·4
П р о в о з — T r a n s i t					
1903 . . .	17.291·1	18.653·1	14.150·0	—	50.094·2
1902 . . .	16.343·9	15.526·8	14.191·9	—	46.062·6
1901 . . .	14.280·3	16.811·0	12.660·8	—	43.752·1
1900 . . .	7.855·0	19.528·7	9.297·9	—	36.681·6
1899 . . .	4.467·0	21.956·1	9.018·3	—	35.441·4
1898 . . .	3.033·4	25.158·7	7.163·1	—	35.355·2
1897 . . .	2.501·8	14.515·5	4.770·9	—	21.783·2
1896 . . .	3.572·4	18.966·3	6.254·6	—	28.793·3
1895 . . .	8.118·5	18.091·6	7.899·2	—	34.109·3
1894 . . .	3.379·6	16.844·0	8.071·6	—	28.295·2
У о п ш т е — E n g é n é r a l					
1903 . . .	133.041·3	26.573·0	23.536·4	—	183.150·7
1902 . . .	142.984·8	18.446·4	20.002·7	—	181.433·9
1901 . . .	110.670·7	21.036·8	20.761·8	—	152.469·3
1900 . . .	131.059·2	24.840·0	17.429·5	—	173.328·7
1899 . . .	121.379·8	28.336·4	16.133·6	—	165.849·8
1898 . . .	97.690·9	30.617·9	16.637·8	—	144.946·6
1897 . . .	81.191·7	19.461·0	9.818·8	—	110.471·5
1896 . . .	86.876·2	23.556·0	12.096·1	—	122.528·3
1895 . . .	92.892·6	23.617·7	13.110·9	2.667·0	132.287·3
1894 . . .	82.382·5	20.804·9	16.349·7	3.143·2	122.680·3

11. Пренос робе — 11. Transport des marchandises

ГОДИНЕ Années	Отправљено је пошиљака — Expédition des envois							Од целокупне тежине отправљених пошиљака отпада на провоз Du poids total des envois expédiés il revient au transit	
	п р и в а т н и х — p r i v é s				за рачун железничке режије pour le compte de la régie des chemins de fer	за рачун појединих Министар- става pour le compte des divers Ministères	у опште en général	у опште en général	у проценту en pour-cent
	путничког пртљага bagages	брзовозне робе marchandi- ses de grande vitesse	споровозне робе marchandi- ses de petite vitesse	с в е г а total					
	. т о н а = 1000 к и л о г р а м а — t o n n e s = 1000 k i l o g r a m m e s								
	1	2	3	4	5	6	7	8	9
1903	1.989·5	3.369·8	454.565·6	459.924·9	74.320·9	23.335·6	557.581·4	50.689·2	9·09
1902	2.114·4	3.810·5	423.522·8	429.447·7	58.138·9	21.621·1	509.207·7	47.709·1	9·37
1901	2.066·3	3.478·2	429.694·5	435.239·0	71.324·0	19.872·8	526.435·8	44.414·9	8·40
1900	2.180·8	3.233·9	437.754·3	443.169·0	56.698·8	13.796·0	513.663·8	37.434·2	7·28
1899	2.467·3	2.954·9	401.873·9	407.296·1	36.585·3	12.518·9	456.400·3	36.076·9	7·90
1898	2.033·6	2.674·4	359.142·2	363.850·2	51.332·7	33.764·9	448.947·8	35.984·9	8·02
1897	1.804·1	2.812·7	296.492·9	301.109·7	32.501·2	22.456·1	356.067·0	22.153·8	6·22
1896	1.982·3	4.025·0	334.078·3	340.085·6	34.294·5	20.239·4	394.619·5	29.344·0	7·44
1895	1.960·1	1.992·3	284.888·8	288.841·2	38.034·7	14.938·9	341.814·8	34.641·1	10·13
1894	1.990·3	1.589·9	247.065·3	250.645·5	38.575·3	20.557·1	309.777·9	28.812·8	9·30
1893	1.678·5	1.683·5	328.185·5	331.547·5	39.773·1	16.208·4	387.529·0	31.722·9	8·19
1892	1.678·9	1.386·5	263.487·1	266.552·5	39.440·9	11.668·0	317.661·4	30.266·1	9·53
1891	1.693·5	1.443·6	279.286·8	282.123·9	33.538·0	14.115·1	329.777·0	30.648·8	9·29
1890	1.354·1	675·6	237.236·2	239.265·9	28.543·6	11.495·9	279.305·4	35.635·9	12·76

13. Приходи државних железница — 13. Recettes des chemins de fer de l'Etat

СТАТИСТИЧКИ ГОДИШЊАК VШ—1903

ГОДИНЕ Années	Приход државне железнице од — Recettes des chemins de fer de l'Etat							Пренос ствари појединих Министарстава—Transport des objets des divers Ministères	у опште en général	Прихода је било просечно Recette moyenne par			
	п р е в о з а — t r a n s p o r t									од једнога путника у опште-voyageur en général	од једне тоне по- шиљака—tonne d'envois	од путничког килом. kilom. du parcours d'un voyageur	од тонског килом. kilomètre du par- cours d'une tonne
	путника грађанског реда voyageurs civils	војника militaires	пртљага bagages	брзовозне робе marchan- dises de grande vitesse	споровозне робе и стоке marchan- dises de peti- te vitesse et bétail	според- них такса taxes accessoi- res	свега total						
	д	и	н	а	р	а	— f r a n c s						
1	2	3	4	5	6	7	8	9	10	11	12	13	
1903 . .	2,496.470·23	440.684·65	68.925·25	127.054·22	3,921.423·77	430.278·17	7,484.836·29	312.815·05	7,797.651·34	3·53	9·69	0·05,3	0·08,0
1902 . .	2,335.856·97	272.006·65	63.721·18	126.943·81	3,607.517·95	457.749·72	6,863.796·28	254.448·55	7,118.244·83	3·42	9·91	0·04,8	0·08,3
1901 . .	2,336.925·81	210.896·29	70.527·73	190.404·36	3,433.037·05	527.316·88	6,769.108·12	290.598·35	7,059.706·47	3·42	9·70	0·05,2	0·07,7
1900 . .	2,544.777·99	231.668·20	70.609·77	108.836·20	3,306.798·86	472.276·47	6,734.967·49	190.882·69	6,925.850·18	3·58	9·08	0·04,9	0·07,4
1899 . .	2,461.678·81	351.409·90	61.071·27	110.014·59	2,994.163·15	434.185·39	6,412.523·11	194.816·15	6,607.339·26	4·04	9·04	0·05,2	0·07,0
1898 . .	2,269.066·65	283.223·10	64.555·16	98.923·29	2,894.245·03	184.930·53	5,794.943·76	250.989·75	6,045.933·51	4·03	8·78	0·05,6	0·08,1
1897 . .	2,159.685·93	137.357·35	56.428·12	99.390·74	2,631.672·19	206.209·71	5,290.744·04	270.051·11	5,560.795·15	3·85	9·25	0·05,9	0·08,4
1896 . .	2,203.749·08	269.187·20	62.511·44	104.409·32	2,847.425·54	199.024·86	5,686.306·44	263.969·35	5,950.275·79	3·90	8·74	0·05,7	0·07,5
1895 . .	2,266.925·08	321.828·95	59.404·05	76.742·72	2,720.377·35	158.871·35	5,604.149·50	232.433·60	5,836.583·10	3·84	10·36	0·05,8	0·07,8
1894 . .	2,320.729·26	144.303·90	57.754·14	78.503·97	2,799.949·98	217.557·89	5,618.799·14	177.221·65	5,796.020·79	3·12	12·58	0·04,4	0·09,0
1893 . .	2,032.077·96	110.596·00	54.554·23	67.715·54	2,741.979·51	226.244·76	5,233.168·00	195.412·55	5,428.580·55	4·01	9·32	0·05,4	0·07,5
1892 . .	2,037.175·22	137.685·55	50.706·46	70.483·88	2,448.577·71	204.341·34	4,948.970·16	136.608·40	5,085.578·56	4·18	10·40	0·04,7	0·07,9
1891 . .	2,089.039·28	129.077·50	58.442·84	55.238·26	2,741.159·48	149.950·71	5,222.908·07	128.855·45	5,351.763·52	4·40	11·10	0·05,4	0·08,4
1890 . .	1,829.384·32	101.340·50	57.823·47	44.307·62	2,709.258·24	84.827·08	4,826.941·23	148.882·45	4,975.823·68	5·69	12·15	0·07,1	0·08,3

14. Преглед стручних издатака — 14. Dépenses d'exploitation et d'entretien

Г О Д И Н Е ANNÉES	Издатци у динарима — Dépenses en francs					Од целокупног издатка долази процената Pour-cent de la dépense totale				
	на управу и разне трош- кове administra- tion générale et autres dépenses	на саобраћајну службу service du trafic et des trains	на надзор и одржавање пруге entretien et surveillance des lignes	на службу при вучи и радионицама service de la traction et des ateliers	с в е г а total	на управу и разне трош- кове-administration gé- nérale et autres dépenses	на саобраћајну службу service du trafic et des trains	на надзор и одржавање пруге-entretien et sur- veillance des lignes	на службу при вучи и радионицама-service de la traction et des ateliers	у опште-ен général
	1	2	3	4	5	6	7	8	9	10
1903	454.626·59	757.633·60	1,088.517·46	1,448.398·40	3,749.176·05*	12·13	20·28	29·03	38·56	100·00
1902	507.748·74	734.689·90	1,087.041·48	1,560.829·51	3,890.309·63*	13·05	18·89	27·94	40·12	100·00
1901	534.716·66	713.605·97	1,179.369·47	1,440.857·17	3,868.549·27*	13·82	18·45	30·23	37·50	100·00
1900	449.570·78	708.615·05	1,564.591·42	1,513.068·39	4,235.845·64*	10·62	16·72	36·94	35·72	100·00
1899	450.957·83	747.369·72	1,525.736·93	1,418.645·86	4,142.710·34*	10·89	18·04	36·83	34·24	100·00
1898	464.307·24	832.840·33	1,319.704·70	1,360.309·33	3,977.161·60*	11·68	20·94	33·18	34·20	100·00
1897	199.558·28	1,045.665·03	1,473.189·83	1,174.173·47	3,892.586·61*	5·13	26·86	37·84	30·17	100·00
1896	190.640·81	837.727·50	1,453.935·37	1,190.266·39	3,672.570·07*	5·19	22·81	39·59	32·41	100·00
1895	214.576·49	835.778·59	1,445.800·85	1,227.389·10	3,723.545·03	5·76	22·45	38·83	32·96	100·00
1894	191.286·58	832.766·05	1,417.136·89	1,076.195·13	3,517.384·65	5·44	23·68	40·29	30·59	100·00
1893	232.432·14	785.759·14	1,388.119·97	877.957·92	3,284.269·17	7·07	23·98	42·22	26·73	100·00
1892	184.331·61	761.122·48	1,271.011·11	1,027.769·08	3,244.234·28	5·68	23·46	39·17	31·69	100·00
1891	233.311·70	730.396·95	1,241.678·38	1,020.097·68	3,225.484·71	7·23	22·64	38·50	31·63	100·00
1890	182.435·70	679.299·72	1,144.118·76	965.580·39	2,971.434·57	6·15	22·86	38·50	32·49	100·00

* У ове трошкове урачунати су трошкови за Сењску пругу — Y compris les dépenses pour la ligne de Senje.

15. Приходи и издаци државне железнице по буџету и стварни
15. Recettes et dépenses des chemins de fer de l'Etat d'après le budget et effectives

ГОДИНЕ Années	Укупи приходи — Recettes totales			Укупи издаци — Dépenses totales			Чист приход — Recette nette		
	по буџету d'après le budget	стварни effectives	стварни били су од предвиђених + већи — мањи différence entre les recettes effectives et les recettes prévues + en plus — en moins	по буџету d'après le budget	стварни effectives	стварни били су од предвиђених + већи — мањи différence entre les dépenses effectives et les dépenses pré- vues + en plus — en moins	предвиђен буџетом prévues par le budget	у ствари effective	био је у ствари од предвиђеног + већи — мањи différence entre la recette nette et celle qui a été prévue + en plus — en moins
	д	и	н а	р а	—	ф р	а н	с	s
	1	2	3	4	5	6	7	8	9
1903 . .	6,600.000·00	7,512.335·00	+ 912.335·00	3,762.580·00	3,749.176·00	— 13.404·00	2,837.420·00	3,763.159·00	+ 925.730·00
1902 . .	6,600.000·00	6,952.363·00	+ 352.363·00	3,762.580·00	3,890.310·00	+ 127.730·00	2,837.420·00	3,062.053·00	+ 224.633·00
1901 . .	6,400.000·00	6,905.230·00	+ 505.230·00	4,365.330·00	3,868.549·00	— 496.781·00	2,034.670·00	3,036.681·00	+ 1,002.011·00
1900 . .	6,300.000·00	6,808.685·00	+ 508.685·00	4,006.820·00	4,235.846·00	+ 229.026·00	2,293.180·00	2,572.839·00	+ 279.659·00
1899 . .	6,000.500·00	6,504.288·00	+ 503.788·00	3,384.500·00	4,142.710·00	+ 758.210·00	2,616.000·00	2,361.578·00	— 254.422·00
1898 . .	5,500.000·00	6,192.624·00	+ 692.624·00	3,169.618·00	3,977.161·00	+ 807.543·00	2,330.382·00	2,215.463·00	— 114.919·00
1897 . .	5,500.000·00	5,611.442·00	+ 111.442·00	3,169.618·00	3,892.586·00	+ 722.968·00	2,330.382·00	1,718.856·00	— 611.526·00
1896 . .	5,500.000·00	6,030.641·00	+ 530.641·00	3,169.618·00	3,672.570·00	+ 502.952·00	2,330.382·00	2,358.071·00	+ 27.689·00
1895 . .	5,500.000·00	5,558.509·44	+ 58.509·44	3,597.940·00	3,723.545·03	+ 125.605·03	1,902.060·00	1,834.964·41	— 67.095·59
1894 . .	5,500.000·00	5,741.694·00	+ 241.694·00	3,597.940·00	3,517.384·00	— 80.556·00	1,902.060·00	2,224.310·00	+ 322.250·00
1893 . .	6,000.000·00	5,516.818·29	— 483.181·71	3,597.940·00	3,284.269·17	— 313.670·83	2,402.060·00	2,232.549·12	— 169.510·88
1892 . .	6,000.000·00	5,086.841·51	— 913.158·49	3,389.000·00	3,244.234·28	— 144.765·72	2,611.000·00	1,842.607·23	— 768.392·77
1891 . .	5,000.000·00	5,394.849·69	+ 394.849·69	2,960.150·00	3,225.484·71	+ 265.334·71	2,039.850·00	2,169.364·98	+ 129.514·98
1890 . .	3,700.000·00	4,993.377·83	+ 1,293.377·83	2,700.000·00	2,971.434·57	+ 271.434·57	1,000.000·00	2,021.943·26	+ 1,021.943·26

IV БРОДАРСТВО — IV NAVIGATION

1. Прво српско краљевско повлашћено Бродарско Друштво 1. Première compagnie royale serbe privilégiée de navigation

а. Рад друштва — a. Effectif et exploitation

Ово друштво имало је на крају године - La

Compagnie possédait à la fin de l'année	1900	1901	1902	1903
Бродова - Bateaux	7	7	8	8
Шлепова - Chalands	30	35	35	35
Дрварица - Bateaux pour le transport du bois	—	7	7	5
Понтонa - Pontons	13	14	14	13

На овим бродовима и шлеповима превезено је

Transport par ces bateaux et

Путника - Voyageurs	240.300	219.140	218.267	249.493
Разне робе - Marchandises } diverses } <small>товара = 100 крр. quintaux métriques</small>	1,006.303	1,286.519	1,015.111	1,255.363
Дрва за гориво куб. метара - Bois à brûler m ³	22.740	26.377	56.495	92.440

б. Пренос отправаљене робе — b. Transport de marchandises

ОТПРАВНЕ СТАНИЦЕ STATIONS	Тежина робе у товарима (100 килограма) - Poids en quintaux métriques (100 kilogrammes)				
	разна ро- ба - mar- chandises diverses	х р а н а grains	у г а љ charbon	у опште - en général	
				1903	1902
	1	2	3	4	5
Београд - La ville de Belgrade	17,415.473	773.347	100.000	18,288.820	18,046.861
Беч - Веџ	4,525.807	—	—	4,225.807	1,215.271
Брза Паланка - Brza Palanka	216.742	—	—	216.742	163.421
В. Градиште - Veliko Gradište	1,382.047	1,670.031	—	3,052.078	1,240.311
Голубац - Golubac . . .	151.086	554.100	—	705.186	182.985
Гроцка - Grocka	463.259	135.000	—	598.259	842.414
Д. Милановац - Donji Milanovac	2,849.967	—	—	2,849.967	4,310.014
Дубравица - Dubravica . .	1,883.729	581.788	—	2,465.517	2,689.021
Добра - Кључ - Dobra - Kluž	12,760.427	—	3,335.000	16,095.427	8,012.656
Кладово - Kladovo	524.851	—	—	524.851	219.596
Кличевац - Kličevac . . .	—	—	—	—	—
Костолац - Kostolac . . .	309.212	20.000	20,075.000	20,404.212	17,156.756
Обреновац - Obrenovac	2,427.661	5,374.955	—	7,802.616	4,696.548
Радујевац - Radujevac . .	657.979	—	100.000	757.979	463.913
Сисак - Sisak	—	—	—	—	1,440.000
Смедерево - Smederevo	1,436.367	1,899.285	—	3,335.652	2,249.821
Текија - Tekija	245.819	—	—	245.819	267.629
Шабац - Šabac	1,697.087	9,146.490	—	10,843.577	7,040.994
Пешта - Pešta	14,584.297	8,249.524	2,426.000	25,239.821	16,479.764
Панчево - Pančevo	—	5,833.312	—	5,833.312	11,974.303
Разне - Autres	45,370.741	3,561.714	3,261.700	52,194.155	30,561.064
Свега - Total	108,902.551	37,779.546	29,297.700	175,979.797	129,253.342

В. Путнички саобраћај — с. Mouvement des voyageurs

Отпутовало је путника — Nombre des voyageurs partis																			
ЗА — POUR	из Београда de Belgrade	из Брзе Паланке de Brza Palanka	из Вел. Градишта de Veliko Gradište	из Голубца de Golubac	из Гроцке de Grocka	из Добре-Кључа de Dobra-Ključ	из Дубравице de Dubravica	из Кладова de Kladovo	из Обреновца d'Obrenovac	из Радујеваца de Radujevac	из Смедерева de Smederevo	из Текије de Tekija	из Шапца de Šabac	из Доњ. Милановаца - de Donji Milanovac	класом — en				укупно en général
															I classe	II classe	III classe	војника militaires	
	1	2	3	4	5	6	7	8	9	10	11	12	13	14	15	16	17	18	19
Београд - Belgrade	—	70	1.276	142	3.334	104	11.563	341	5.837	968	14.824	145	8.072	344	6.149	10.015	23.288	7.568	47.020
Брзу Паланку - Brza Palanka	147	—	12	3	—	21	10	49	—	65	13	35	—	31	23	78	266	19	386
Велико Градиште - Veliko Gradište	1.575	9	—	150	3	76	47	80	—	116	256	—	—	136	326	543	1.269	310	2.448
Голубац - Golubac	188	5	84	—	—	152	23	9	—	15	27	16	—	85	105	85	402	12	604
Гроцку - Grocka	2.744	—	31	—	—	—	262	—	—	—	1.618	—	—	—	317	920	3.229	189	4.655
Дебрц Н. Село - Debrce Novo Selo	293	—	—	—	—	—	—	—	20	—	—	—	38	—	13	42	251	45	351
Добру-Кључ - Dobra-Ključ	116	2	49	101	—	—	49	3	—	18	18	9	—	164	99	58	371	1	529
Доњи Милановац - Donji Milanovac	363	5	100	71	—	141	21	64	—	115	41	254	—	—	137	196	822	20	1.175
Дубравицу - Dubravica	12.079	12	126	33	376	69	—	29	—	103	3.339	10	—	36	1.632	2.955	8.824	2.801	16.212
Кладово - Kladovo	367	12	78	12	—	5	25	—	—	237	61	77	—	41	104	289	498	24	915
Кличевац - Kličevac	—	—	4	—	—	—	—	—	—	—	—	—	—	—	—	1	3	—	4
Костолац - Kostolac	155	—	7	—	—	—	97	—	—	—	123	—	—	—	75	111	176	20	382
Обреновац - Obrenovac	6.685	—	—	—	—	—	—	—	—	—	—	—	686	—	1.258	1.852	3.899	362	7.371
Остружницу - Ostružnica	81	—	—	—	—	—	—	—	6	—	—	—	5	—	6	15	65	6	92
Радујевац - Radujevac	1.124	38	124	16	—	14	109	242	—	—	205	183	—	85	281	735	1.044	80	2.140
Ритопек - Ritopek	110	—	—	—	35	—	9	—	—	—	83	—	—	—	4	23	207	3	237
Скелу - Skela	143	—	—	—	—	—	—	—	28	—	—	—	26	—	17	41	134	5	197
Смедерево - Smederevo	15.280	5	210	29	1.854	23	2.968	64	—	124	—	76	—	39	2.451	5.109	12.025	1.087	20.672
Текију - Tekija	94	8	23	3	—	5	6	57	—	117	11	1	—	200	44	111	364	6	525
Умку - Umka	1.009	—	—	—	—	—	—	—	42	—	—	—	15	—	156	252	625	33	1.066
Шабац - Šabac	6.649	—	—	—	—	—	—	—	736	—	—	—	—	—	1.136	1.493	3.023	1.548	7.385
Путника - Voyageurs en I класом - classe	7.184	5	262	94	266	84	1.514	81	1.038	305	2.075	33	1.297	95	—	—	—	—	14.333
" " " II " "	11.897	62	419	67	940	68	2.805	294	1.468	767	4.134	106	1.723	174	—	—	—	—	24.924
" " " III " "	24.219	99	1.285	399	3.805	458	8.180	563	3.816	806	12.640	667	3.141	892	—	—	—	—	60.970
Војника - Militaires	5.902	—	158	—	591	—	2.690	—	347	—	1.770	—	2.681	—	—	—	—	—	14.139
Свега - Total	49.202	166	2.124	560	5.602	610	15.189	938	6.669	1.878	20.619	806	8.842	1.161	14.333	24.924	60.970	14.139	114.366
1902	43.262	—	2.074	—	4.139	—	12.043	741	7.503	1.426	18.663	268	7.269	1.076	13.722	22.815	53.280	8.674	98.491
1901	44.337	—	2.146	—	3.674	—	10.997	454	8.132	975	17.893	—	7.910	586	14.385	22.495	51.333	8.891	97.104

г. Пренос путника и робе од 1894—1903 године — d. Transport des voyageurs et des marchandises de 1894 à 1903

ГОДИНЕ ANNÉES	Пренесено је свега — Total du transport				
	путника voya- geurs	разне робе marchan- dises diverses	хране du grains	робе и хране укупно du grains et marchandises ensemble	дрва bois
		товара (100 кгр.) — quintaux métriques			
	1	2	3	4	5
1894	33.304	73.094·0	116.600·0	189.694·0	48.454
1895	49.128	220.302·0	179.487·0	399.789·0	44.979
1896	88.780	337.647·0	310.640·0	648.287·0	14.001
1897	76.784	249.501·3	153.706·4	403.207·7	13.676
1898	77.169	239.338·0	204.646·0	443.984·0	33.024
1899	213.540	423.949·5	219.417·0	643.366·5	20.852
1900	240.300	1,006.303·0	—	1,006.303·0	22.740
1901	219.140	1,286.519·0	—	1,286.519·0	131.887
1902	218.267	1,015.111·0	—	1,015.111·0	56.495
1903	249.493	1,255.363·0	—	1,255.363·0	92.440
Свега - Total . . .	1,465.905	6,107.127·8	1,184.496·4	7,291.624·2	478.548
Просечно - En moyenne	146.591	610.712·8	118.449·6	729.162·4	47.855

д. Приходи и издаци — e. Recettes et dépenses

ГОДИНЕ ANNÉES	Приходи Recettes	Издаци Dépenses	Отписивања Amortisse- ment	Чиста добит Produit net
	д и н а р а — f r a n c s			
	1	2	3	4
	1894	300.372·24	255.110·47	41.536·10
1895	408.698·00	309.958·45	96.475·36	2.264·19
1896	566.702·17	445.811·22	115.718·00	5.172·95
1897	554.506·99	393.138·76	117.633·40	43.734·83
1898	612.507·86	412.419·59	127.986·70	72.101·57
1899	825.100·35	586.960·94	164.057·50	74.081·91
1900	942.789·81	666.825·69	178.102·75	97.861·37
1901	1,031.786·97	696.196·67	208.022·15	127.568·15
1902	1,012.651·74	742.093·34	213.676·58	56.881·82
1903	1,245.709·14	877.780·76	224.647·40	143.280·98
Свега - Total . . .	7,500.825·27	5,386.295·89	1,487.855·94	626.673·44
Просечно - En moyenne	750.082·53	538.629·59	148.785·60	62.667·34

б. Рачун изравнања — f. Bilan

Редни број-№ d'ordre	ИМОВИНА — ACTIF	На крају године À la fin de l'année			Редни број-№ d'ordre	ДУГ — PASSIF	На крају године À la fin de l'année		
		1903	1902	1901			1903	1902	1901
		динара — francs					динара — francs		
		1	2	3			1	2	3
1	Акционари-Actionnaires . . .	—	—	—	1	Главница-Capital versé . . .	2,606.860·—	2,606.860·—	2,606.860·—
2	Бродови-Bateaux	3,803.995·22	3,737.345·—	3,497.487·21	2	Уплате на акције-Versements sur les actions	—	—	—
3	Лађени инвентар-Inventaire des bateaux	170.575·52	164.822·62	277.599·07	3	Полагачи кауција-Déposants de cautionnements	136.300·—	124.500·—	128.500·—
4	Грађевинари-Constructeurs . .	94.829·28	67.859·85	65.698·30	4	Остављачи-Déposants	4.517·50	3.841·52	3.092·02
5	Станични инвентар-Inventaire des stations	173.461·22	166.125·13	129.226·63	5	Дивиденда-Dividende	38.362·86	35.548·86	75.059·91
6	Благајница-Caisse	33.590·30	17.840·16	9.031·68	6	Повуке по предаји-Rembour- sements après la remise	19.058·95	18.487·65	18.731·35
7	Кауције-Cautions	136.300·—	124.500·—	128.500·—	7	Пензиони фонд чиновника Fonds de pension	56.161·95	42.589·45	31.147·75
8	Оставе-Dépôts	15.676·70	22.779·98	14.088·22	8	Меничне обавезе-Obligations par lettres de change	518.750·—	587.500·—	396.250·—
9	Намештај-Meubles	93.525·57	91.109·07	56.367·57	9	Грађевинари-Constructeurs	—	—	—
10	Материјал у депоу-Matériel en dépôts	63.997·17	64.105·58	67.753·40	10	Фонд за обезбеђење-Fonds pour l'assurance	55.596·81	40.555·18	30.556·08
11	Разни обрасци-Formulaires divers	39.981·78	56.297·15	52.723·84	11	Фонд за амортизацију бродова и њихових инвентара-Fonds pour l'amortissement des ba- teaux et de leurs inventaires	1,241.941·88	1,064.241·37	1,013.866·75
12	Прибор за лађе и агенције у депоу-Matériel pour les ba- teaux et les agences, en dé- pôt	20.979·98	3.725·50	27.095·34	12	Поверитељи-Créanciers	7.603·19	4.732·43	431·30
13	Дужници-Débiteurs	211.801·24	153.495·68	112.300·79	13	Чист добитак-Bénéfice net	143.280·98	56.881·82	127.568·15
					14	Разно-Divers	30.279·86	84.267·44	5.808·74
	Свега-Total . . .	4,858.713·98	4,670.005·72	4,437.872·05		Свега-Total . . .	4,858.713·98	4,670.005·72	4,437.872·05

е. Приходи и издаци — g. Recettes et dépenses

ПРИХОДИ И ИЗДАТЦИ RECETTES ET DÉPENSES	Године — Années		
	1903	1902	1901
	динара — francs		
	1	2	3
Приходи — Recettes			
Из саобраћајног рада-Exploitation	1,199.285·84	960.108·06	1,012.649·49
Разни приходи-Autres recettes	46.423·30	52.543·68	19.137·48
Свега-Total	1,245.709·14	1,012.651·74	1,031.786·97
Издаци — Dépenses			
Управа-Direction	} 293.221·05	276.542·88	253.928·—
Бродови-Bateaux			
Оправке-Réparations	52.986·60	40.404·04	31.348·74
Потрошени материјал-Matériel consommé	232.700·32	199.768·41	191.627·72
Обезбеђење-Assurance	38.904·30	38.940·87	39.392·93
Трошкови саобраћајни-Dépenses de traction	241.471·89	169.476·77	157.367·31
Разни издаци-Autres dépenses	18.496·60	16.960·37	22.531·97
Свега-Total	877.780·76	742.093·34	696.196·67
Вишак прихода-Excédent des recettes	224.647·40	213.676·58	208.022·15
Чиста добит-Produit net	143.280·98	56.881·82	127.568·15

ж. Вредност бродова — h. Valeur des bateaux

ВРЕДНОСТ — VALEUR	На крају године — À la fin de l'année		
	1903	1902	1901
	динара — francs		
	1	2	3
Бродова-Bateaux	1,880.680·97	1,839.116·51	1,626.347·69
Шлепова-Chalands	1,760.013·59	1,726.268·61	1,699.326·10
Дрварица-Bateaux pour le transport du bois	41.596·03	50.252·35	50.252·35
Понтон-Pontons	121.704·63	121.707·53	121.561·01
Намештаја на бродовима-Mobilier des bateaux	} 266.986·79	255.931·69	277.599·07
Намештаја на шлеповима-Mobilier des chalands			
Намештаја на понтонима-Mobilier des pontons			
Свега-Total	4,070.982·01	3,993.276·69	3,775.086·28

2. Прво ц. кр. повлашћено Дунавско Паробродско Друштво
2. Première Compagnie impériale royale privilégiée de Navigation du Danube

а. Пренос путника — a. Transport de voyageurs

СТАНИЦЕ STATIONS	Отпутовало-Partis			Допутовало-Arrivés		
	низ воду aval	уз воду amont	свега total	низ воду aval	уз воду amont	свега total
	1	2	3	4	5	6
Барич-Barič	24	—	24	38	—	38
Београд-Belgrade	35.020	76.259	111.279	36.736	74.768	111.504
Велико Градиште-Veliko Gradište	252	1.434	1.686	173	1.130	1.303
Гроцка-Grocka	154	307	461	334	386	720
Дубравица-Dubravica	342	4.025	4.367	386	3.497	3.883
Обреновац-Obrenovac	3.175	525	3.700	3.672	351	4.023
Остружница-Ostružnica	17	12	29	36	11	47
Радујевац-Radujevac	2.074	523	2.597	2.473	733	3.206
Ритопек-Ritopek	47	35	82	55	38	93
Смедерево-Smederevo	1.522	5.369	6.891	1.323	4.651	5.974
Умка-Umka	479	139	618	333	38	371
Шабац-Šabac	4.125	—	4.125	4.517	—	4.517
Свега-Total	47.231	88.628	135.859	50.076	85.603	135.679
1902	80.276	46.404	126.680	77.497	47.632	125.129
1901	79.316	48.566	127.882	79.915	47.394	127.309
1900	101.391	59.494	160.880	103.637	62.040	165.677
1899	47.074	89.846	136.920	89.463	46.737	136.200
1898	48.422	137.257	185.679	132.874	50.864	183.738

б. Локални путнички саобраћај — b. Service local pour le transport des voyageurs

СТАНИЦЕ STATIONS	Отправљено је путника - Expédition des voyageurs						
	грађана-civils		војника militai- res	свега total	1902	1901	1900
	I класе I classe	II класе II classe					
1	2	3	4	5	6	7	
Из Београда-De Bel- grade							
у Земун-à Semlin	8.410	59.467	—	67.877	59.388	58.048	75.268
у Панчево-à Pančevo	6.873	19.464	—	26.337	24.531	23.783	32.696
Свега-Total	15.283	78.931	—	94.214	83.919	81.831	107.964
Из Земуна-De Semlin							
у Београд-à Belgrade	7.737	58.128	—	65.865	57.851	57.874	77.927
у Панчево-à Pančevo	6.608	16.175	242	23.025	22.761	20.130	20.222
Свега-Total	14.345	74.303	242	88.890	80.612	78.004	98.149
Из Панчева-De Pančevo							
у Земун-à Semlin	7.022	15.944	137	23.103	22.562	19.918	19.576
у Београд-à Belgrade	7.134	19.571	—	26.705	25.154	23.761	33.302
Свега-Total	14.156	35.515	137	49.808	47.716	43.679	52.878
У опште-En général	43.784	188.749	379	232.912	212.247	203.514	258.991

В. Путнички саобраћај између српских станица — с. Transport des voyageurs entre les stations serbes

Б р о ј п р е в е з е н и х п у т н и к а — N o m b r e d e s v o y a g e u r s t r a n s p o r t é s													
И З — Д Е	у Барич-à Barič	у Београд-à Belgrade	у Велико Градиште-à Veliko Gradište	у Гроцку-à Grocka	у Дубравицу-à Dubravica	у Обреновац-à Obrenovac	у Остружницу-à Ostružnica	у Радујевац-à Radujevac	у Ритопек-à Ritopek	у Смедерево-à Smederevo	у Умке-à Umka	у Шабац-à Šabac	У опште-En général
Барича-Barič	—	24	—	—	—	—	—	—	—	—	—	—	24
Београда-Belgrade	37	—	488	372	2.407	3.582	36	108	38	4.207	333	3.870	15.478
Великог Градишта-Veliko Gradište	—	839	—	—	88	—	—	40	—	173	—	—	1.140
Гроцке-Grocka	—	305	—	—	26	—	—	—	2	128	—	—	461
Дубравнице-Dubravica	—	2.537	90	149	—	—	—	21	30	637	—	—	3.464
Обреновца-Obrenovac	—	3.122	—	4	12	—	4	—	—	5	28	525	3.700
Остружнице-Ostružnica	—	17	—	—	—	9	—	—	—	—	—	3	29
Радујевца-Radujevac	—	89	26	—	5	—	—	—	—	11	—	—	131
Ритопека-Ritopek	—	35	—	10	2	—	—	—	—	35	—	—	82
Смедерева-Smederevo	—	4.001	169	185	564	1	—	19	23	—	—	3	4.965
Умке-Umka	1	477	—	—	—	22	2	—	—	—	—	116	618
Шаца-Šabac	—	3.750	—	—	5	351	5	—	—	4	10	—	4.125
Свега-Total	38	15.196	773	720	3.109	3.965	47	188	93	5.200	371	4.517	34.217
1902	95	15.418	771	434	2.953	5.228	121	200	44	5.220	560	4.694	35.738

г. Пренос робе — d. Transport des marchandises

1. Саобраћај с иностранством — 1. Echange avec l'étranger

СТАНИЦЕ STATIONS	У саобраћају с иностранством робе је Echange avec l'étranger					
	однесено quantité emportée			донесено quantité apportée		
	низ воду aval	уз воду amont	свега total	низ воду aval	уз воду amont	свега total
	товара (= 100 килограма) — en quintaux métriques					
	1	2	3	4	5	6
Београд-Belgrade	12.442	71.262	83.704	148.844	333.415	482.259
Велико Градиште-Veliko Gradište	16.157	35.781	51.938	35	3.949	3.984
Дубравица-Dubravica	5.388	64.271	69.659	2.212	28.516	30.728
Обреновац-Obrenovac	10.516	48.940	59.456	29.987	16.014	46.001
Радујевац-Radujevac	139.092	86.742	225.834	5.202	38.762	43.964
Смедерево-Smederevo	3.011	127.926	130.937	13.377	18.479	31.856
Шабац-Šabac	40.183	125.116	165.299	32.627	29.152	61.779
Свега-Total	226.789	560.038	786.827	232.284	468.287	700.571
1902	608.987	455.324	1,064.311	297.737	218.458	516.195
1901	804.211	165.868	970.079	324.913	173.495	498.408
1900	984.482	374.657	1,359.139	435.552	155.419	590.971
1899	128.284	890.442	1,018.726	341.202	126.521	467.723
1898	62.419	862.232	924.651	388.736	404.247	792.983

2. Саобраћај међу српским станицама — 2. Echange entre les stations serbes

Разне робе пренесено је товара — Quantité de marchandises en quintaux métriques								
ИЗ — DE	у Београд à Belgrade	у Велико Градиште à Veliko Gradište	у Дубравицу à Dubravica	у Обреновац à Obrenovac	у Радујевац à Radujevac	у Смедерево à Smederevo	у Шабац-à Šabac	у опште en général
	1	2	3	4	5	6	7	
Београда-Belgrade	—	123	3.758	1.003	170	546	5.659	11.259
Великог Градишта-Veliko Gradište	7.499	—	—	1	7	35	2.891	10.433
Дубравце-Dubravica	8.237	66	—	14	25	30	6.180	14.552
Обреновца-Obrenovac	3.159	—	35	—	2	8	195	3.399
Радујевца-Radujevac	37.892	2	—	—	—	7.515	37	45.446
Смедерева-Smederevo	791	17	27	29	1	—	9.002	9.867
Шапца-Šabac	34.449	—	6	58	32	6	—	34.551
Свега-Total	92.027	208	3.826	1.105	237	8.140	23.964	129.507
1902	117.750	215	1.482	3.642	70	1.657	8.877	133.693

XIII

ТРГОВИНА — COMMERCE

I СПОЉАШЊА ТРГОВИНА — I COMMERCE EXTÉRIEUR

1. Упоредни преглед спољашње трговине — 1. Tableau comparatif du commerce extérieur

ГОДИНЕ Années	Укупна вредност у динарима-Valeur totale en francs			Од укупне вредности долази процената - Pour-cent de la valeur totale	
	увоза importation	извоза exportation	целокупна en général	на увоз importa- tion	на извоз exporta- tion
	1	2	3	4	5
1864	17,729.008·60	15,428.797·60	33,157.806·20	53·47	46·53
1865	19,185.818·00	17,901.570·00	37,087.388·00	51·73	48·27
1866	21,676.655·20	18,798.114·60	40,474.769·80	53·56	46·44
1867	26,451.345·40	24,812.154·20	51,263.499·60	51·60	48·40
1868	29,962.695·00	37,824.151·20	67,786.846·20	44·20	55·80
1869	26,659.546·40	33,863.708·60	60,523.255·00	44·05	55·95
1870	27,937.238·20	30,595.419·80	58,532.658·00	47·73	52·27
1871	27,715.249·20	27,627.378·80	55,342.628·00	50·08	49·92
1872	29,493.562·80	32,858.207·60	62,351.770·40	47·30	52·70
1873	26,675.638·40	31,711.207·20	58,386.845·60	45·69	54·31
1874	31,788.195·60	35,381.376·20	67,169.571·80	47·33	52·67
1875	31,219.242·80	35,014.873·80	66,234.116·60	47·13	52·87
1876	?	?	?	?	?
1877	?	?	?	?	?
1878	?	?	?	?	?
1879	41,567.604·00	38,880.762·00	80,448.366·00	51·67	48·33
1880	46,095.614·00	35,212.269·00	81,307.883·00	56·69	43·31
1881	43,173.824·00	40,127.146·00	83,309.970·00	51·83	48·17
1882	48,451.340·00	40,334.090·00	88,785.430·00	54·57	45·43
1883	49,716.565·00	40,232.484·00	89,949.049·00	55·27	44·73
1884	50,947.185·00	39,968.706·00	90,915.891·00	56·04	43·96
1885	40,472.989·00	37,625.299·00	78,098.288·00	51·82	48·18
1886	51,694.436·00	40,718.677·00	92,413.113·00	55·94	44·06
1887	36,478.955·00	36,130.038·00	72,608.993·00	50·24	49·76
1888	35,183.879·00	38,909.099·00	74,092.978·00	47·49	52·51
1889	34,843.436·00	39,065.883·00	73,909.319·00	47·14	52·86
1890	38,044.748·00	45,840.571·00	83,885.319·00	45·35	54·65
1891	42,805.697·00	52,279.825·00	95,085.522·00	45·02	54·98
1892	37,069.634·00	46,451.656·00	83,521.290·00	44·38	55·62
1893	40,922.584·00	48,910.435·00	89,833.019·00	45·55	54·45
1894	34,881.173·00	46,023.249·00	80,904.422·00	43·11	56·89
1895	28,239.715·00	43,390.451·00	71,630.166·00	39·42	60·58
1896	33,447.859·00	53,385.969·00	86,833.828·00	38·52	61·48
1897	45,313.824·00	55,939.981·00	101,253.805·00	44·75	55·25
1898	41,101.923·00	56,991.479·00	98,093.402·00	41·90	58·10
1899	46,428.600·00	65,744.388·00	112,172.988·00	41·39	58·61
1900	54,027.228·00	66,521.959·00	120,549.187·00	44·82	55·18
1901	43,835.428·00	65,685.653·00	109,521.081·00	40·02	59·98
1902	44,820.754·00	72,123.654·00	116,944.408·00	38·33	61·67
1903	58,235.262·00	59,967.404·00	118,202.666·00	49·27	50·73

2. Главни преглед количина спољашње трговине — 2. Tableau général des quantités du commerce extérieur

ГОДИНЕ Années	К о л и ч и н а — Q u a n t i t é s											
	к о м а д а — p i è c e s				кубних метара—mètres cubes				килограма — k i l o g r a m m e s			
	увезено importa- tion	извезено expor- tation	провезе- но transit	свега total	увезено importa- tion	из- везено expor- tation	прове- зено transit	свега total	увезено importa- tion	извезено expor- tation	провезено transit	свега total
	1	2	3	4	5	6	7	8	9	10	11	12
1903 . . .	413.464	2,731.381	15.159	3,160.004	184.169	22.767	487.057	693.993	121,645.842	166,676.537	44,903.951	333,226.330
1902 . . .	1,322.028	2,473.140	94.338	3,889.506	118.148	20.636	21.425	160.209	100,126.225	227,293.761	42,997.311	370,417.297
1901 . . .	1,057.440	2,116.634	30.399	3,204.473	149.706	26.409	5.905	182.020	108,212.885	238,861.792	38,106.494	385,181.171
1900 . . .	1,849.013	1,497.401	21.609	3,368.023	138.392	27.694	19.535	185.621	93,624.806	293,665.462	30,064.978	417,355.246
1899 . . .	1,096.583	1,384.072	5.734	2,486.389	121.549	37.689	3.289	162.527	98,905.242	231,926.373	30,687.815	361,519.430
1898 . . .	1,259.020	1,125.167	20.782	2,404.969	160.238	42.196	3.032	205.466	123,997.227	181,041.040	33,270.377	338,308.644
1897 . . .	752.034	1,174.562	11.034	1,937.630	154.618	61.437	1.418	217.473	86,798.896	146,595.727	20,845.729	254,240.352
1896 . . .	197.386	1,149.456	1.517	1,348.359	104.546	41.203	3.271	149.020	75,691.333	201,514.807	24,837.709	302,043.349
1895 . . .	1,418.498	846.408	43.702	2,308.608	79.087	26.079	3.463	108.629	77,830.851	142,603.101	32,101.948	252,535.900
1894 . . .	2,321.730	948.591	23.906	3,294.227	106.057	45.850	4.752	156.659	74,625.364	147,339.764	29,629.379	251,594.507
1893 . . .	2,152.180	812.063	5.052	2,969.295	114.403	41.705	3.527	159.635	77,156.095	254,988.154	29,195.189	361,334.438
1892 . . .	2,266.861	830.357	7.257	3,104.475	86.015	38.165	854	125.034	78,843.719	178,441.400	21,126.209	278,411.328
1891 . . .	2,816.705	1,061.009	2,415.794	6,293.508	70.569	62.485	188	133.242	72,819.487	193,462.593	17,623.024	283,905.104
1890 . . .	2,630.188	630.362	265.044	3,525.594	61.300	72.091	861	134.252	80,677.303	136,257.290	32,669.807	249,604.400
1889 . . .	2,409.316	806.646	466.899	3,682.861	112.514	65.738	2.039	180.291	65,532.649	122,456.113	11,563.098	199,551.860

3. Главни преглед вредности спољашње трговине — 3. Tableau général de la valeur du commerce extérieur

ГОДИНЕ — ANNÉES	Укупна вредност у динарима Valeur totale en francs				Просечно на једнога становника долазило је динара- Moyenne par habitant, en francs	Од укупне вредности долази процената на Pour-cent de la valeur totale			
	увоза importation	извоза exportation	провоза transit	свега total		увоз importation	извоз exportation	провоз transit	у опште en général
	1	2	3	4		6	7	8	9
1903	58,235.262	59,967.404	32,734.422	150,937.088	57·58	38·62	39·73	21·65	100·00
1902	44,820.754	72,123.654	25,282.563	142,226.971	57·05	31·51	50·71	17·78	100·00
1901	43,835.428	65,685.653	22,997.379	132,518.460	53·16	33·08	49·57	17·35	100·00
1900	54,027.228	66,521.959	17,723.444	138,272.631	55·47	39·07	48·11	12·82	100·00
1899	46,428.600	65,744.388	16,917.906	129,090.894	52·68	35·97	50·93	13·10	100·00
1898	41,101.923	56,991.479	14,845.422	112,938.824	46·79	36·39	50·46	13·15	100·00
1897	45,313.824	55,939.981	13,801.020	115,054.825	48·26	39·38	48·62	12·00	100·00
1896	33,447.859	53,385.969	16,844.038	103,677.866	44·19	32·26	51·49	16·25	100·00
1895	28,239.715	43,390.451	24,868.872	96,499.038	41·73	29·26	44·97	25·77	100·00
1894	34,881.173	46,023.249	18,037.363	98,941.785	43·53	35·25	46·52	18·23	100·00
1893	40,922.584	48,910.435	16,349.003	106,182.022	47·40	38·54	46·06	15·40	100·00
1892	37,069.634	46,451.656	20,790.850	104,312.140	47·17	35·54	44·53	19·93	100·00
1891	42,805.697	52,279.825	18,367.888	113,453.410	51·76	37·73	46·08	16·19	100·00
1890	38,044.748	45,840.561	13,905.705	97,791.014	45·24	38·90	46·88	14·22	100·00
1889	34,843.436	39,065.883	7,989.930	81,899.249	38·57	42·54	47·70	9·76	100·00

4. Упоредни преглед увоза — 4. Tableau comparatif de l'importation

Од 1894 до 1903 године — De 1894 à 1903

ДРЖАВЕ — PAYS	Вредност увоза у динарима — Valeur de l'importation en francs										Просечно En moyenne
	г о д и н е — a n n é e s										
	1894	1895	1896	1897	1898	1899	1900	1901	1902	1903	
	1	2	3	4	5	6	7	8	9	10	11
Америка-Amérique	1,447.073	1,162.558	1,427.727	1,350.065	1,053.194	1,077.763	1,119.002	1,190.636	941.392	766.458	1,153.586
Аустро-Угарска-Autriche-Hongrie	20,529.099	16,624.006	19,234.424	25,500.937	22,964.729	27,436.711	25,528.875	23,166.066	25,018.998	35,362.872	24,136.671
Белгија-Belgique	284.654	181.242	172.074	201.256	545.961	185.935	356.572	418.289	531.823	242.341	312.015
Босна-Bosnie	44.079	44.843	38.088	33.772	39.054	59.545	40.888	39.290	48.757	76.966	46.528
Бугарска-Bulgarie	104.233	111.149	107.160	645.694	1,525.514	245.131	278.808	268.218	337.120	386.803	400.983
Грчка-Grèce	11.423	19.147	101.040	198.472	353.073	667.248	430.647	521.071	604.358	494.896	340.438
Енглеска-Angleterre	3,592.153	2,435.005	4,121.797	6,481.465	3,836.575	5,732.395	3,773.603	3,931.134	4,809.637	4,920.619	4,363.438
Италија-Italie	637.120	397.249	498.559	548.247	732.639	876.322	766.452	899.829	979.234	1,175.985	751.164
Немачка-Allemagne	2,814.133	1,928.470	3,549.774	4,808.235	4,282.112	4,792.254	15,015.743	6,830.759	6,798.027	7,089.335	5,790.884
Румунија-Roumanie	1,182.741	1,213.381	900.442	618.240	2,357.369	1,057.897	944.217	1,198.584	940.529	1,122.356	1,153.576
Русија-Russie	658.402	1,340.988	402.312	450.346	291.513	663.077	197.342	679.920	667.758	726.764	607.842
Турска-Turquie	2,517.401	2,086.335	1,609.202	2,947.022	1,804.708	1,881.920	1,239.281	2,407.751	1,135.261	1,860.044	1,948.893
Француска-France	446.689	362.493	606.469	784.033	652.285	689.813	3,552.808	1,238.262	974.110	2,735.112	1,204.207
Холандска-Hollande	34.552	18.978	60.944	63.005	71.483	251.273	404.189	426.310	195.436	329.063	185.523
Црна Гора-Monténégro	4.635	13.900	45.786	57.678	84.971	61.087	27.488	37.991	69.673	72.701	47.591
Швајцарска-Suisse	572.786	299.971	572.061	625.357	506.743	750.229	351.303	581.318	768.641	872.946	590.136
Остале државе-Autres pays	—	—	—	—	—	—	—	—	—	—	877
Свега-Total	34,881.173	28,239.715	33,447.859	45,313.824	41,101.923	46,428.600	54,027.228	43,835.428	44,820.754	58,235.262	43,033.177

5. Упоредни преглед извоза и провоза — 5. Tableau comparatif de l'exportation et du transit
 Од 1894 до 1903 године — De 1894 à 1903

ДРЖАВЕ — PAYS	Вредност у динарима — Valeur en francs										Просечно En moyenne
	г о д и н е — a n n é e s										
	1894	1895	1896	1897	1898	1899	1900	1901	1902	1903	
	1	2	3	4	5	6	7	8	9	10	11
Извоз из Србије — Exportation de Serbie											
Аустро-Угарска-Autriche-Hongrie	41,116.624	38,745.520	47,035.105	49,146.979	50,981.901	54,748.842	56,584.701	55,612.567	57,541.380	51,324.514	50,283.723
Белгија-Belgique	—	—	—	—	—	29.523	68.735	309.083	2,784.728	353.173	354.524
Босна-Bosnie	240.947	451.801	107.150	136.522	166.663	116.293	223.499	209.978	202.436	159.231	201.452
Бугарска-Bulgarie	648.599	532.975	608.357	975.995	956.143	1,045.604	629.049	604.969	725.229	779.526	746.635
Грчка-Grèce	—	—	—	—	45.822	—	—	77.901	—	200	12.392
Енглеска-Angleterre	—	—	—	—	—	—	—	580.430	1,111.158	261.477	195.307
Италија-Italie	4.690	—	—	—	2.927	12.953	—	40.256	114.436	282.907	45.817
Немачка-Allemagne	1,982.412	1,616.831	2,508.233	3,737.704	2,242.979	5,922.349	3,912.958	4,124.503	5,503.398	3,053.362	3,460.473
Румунија-Roumanie	252.466	184.749	675.328	115.831	200.510	1,311.742	3,063.592	539.416	1,499.484	1,333.933	917.705
Русија-Russie	—	—	—	—	—	7.758	80.502	893.330	104.108	3.904	108.960
Турска-Turquie	1,542.644	1,421.039	1,989.153	1,487.952	1,969.390	2,156.179	1,456.493	1,736.823	1,481.799	2,118.889	1,736.036
Француска-France	234.867	427.570	437.067	312.635	378.197	182.371	369.160	721.343	674.986	134.982	387.318
Холандска-Hollande	—	—	—	—	—	22.127	18.662	—	43.400	97.772	18.196
Црна Гора-Monténégro	—	—	3.246	9.971	32.572	64.370	—	19.110	8.246	1.800	13.931
Швајцарска-Suisse	—	9.966	22.330	17.292	14.375	124.278	114.608	215.944	328.866	61.734	90.939
Свега-Total	46,023.249	43,390.451	53,385.969	55,939.981	56,991.479	65,744.389	66,521.959	65,685.653	72,123.654	59,967.404	58,577.419
Провоз кроз Србију — Transit par la Serbie											
Аустро-Угарска-Autriche-Hongrie	14,537.378	20,391.490	12,000.211	9,368.440	8,600.492	12,467.534	12,626.407	12,019.303	11,834.106	15,970.939	12,981.630
Бугарска-Bulgarie	1,996.192	1,532.148	1,954.165	1,693.786	1,567.770	1,794.106	3,264.977	7,256.363	11,123.251	12,710.192	4,489.295
Турска-Turquie	1,161.906	1,605.349	2,334.878	903.458	502.040	790.659	1,394.712	1,470.205	2,299.152	4,053.291	1,651.565
Остале државе-Autres pays	341.887	1,339.885	554.784	1,835.336	4,175.120	1,865.607	437.348	2,251.508	26.054	—	1,282.752
Свега-Total	18,037.363	24,868.872	16,844.038	13,801.020	14,845.422	16,917.906	17,723.444	22,997.379	25,282.563	32,734.422	20,405.242

6. Спољашња трговина — 6. Commerce extérieur

Д Р Ж А В Е — P A Y S	Укупна вредност — Valeur totale				На поједине државе долазило је процената од вредности—Pour-cent de la valeur totale par pays			
	увоза importation	извоза exportation	провоза transit	спољашњег трговинског промета du mouvement du commerce extérieur	увоза importa- tion	извоза exporta- tion	провоза transit	целога промета commerce total
	д и н а р а — f r a n c s							
	1	2	3	4	5	6	7	8
Америка-Amérique	766.458	—	—	766.458	1.31	—	—	0.51
Аустро-Угарска-Autriche-Hongrie . . .	35,362.872	51,324.514	15,970.939	102,658.325	61.65	85.55	48.76	68.06
Белгија-Belgique	242.341	353.173	—	595.514	0.42	0.58	—	0.39
Босна и Херцеговина-Bosnie et Herzégovine	76.966	159.231	—	236.197	0.14	0.26	—	0.16
Бугарска-Bulgarie	386.803	779.526	12,710.192	13,876.521	0.66	1.29	38.87	9.15
Грчка-Grèce	494.896	200	—	495.096	0.85	—	—	0.33
Енглеска-Angleterre	4,920.619	261.477	—	5,182.096	7.36	0.43	—	3.43
Италија-Italie	1,175.985	282.907	—	1,458.892	2.02	0.47	—	0.97
Немачка-Allemagne	7,089.335	3,053.362	—	10,142.697	12.27	5.09	—	6.72
Румунија-Roumanie	1,122.356	1,333.933	—	2,456.289	1.92	2.32	—	1.63
Русија-Russie	726.764	3.904	—	730.668	1.24	—	—	0.48
Турска-Turquie	1,860.044	2,118.889	4,053.291	8,032.224	3.29	3.53	12.37	5.32
Француска-France	2,735.112	134.982	—	2,870.094	4.69	0.22	—	1.90
Холандска--Hollande	329.063	97.772	—	426.835	0.56	0.16	—	0.28
Црна Гора-Monténégro	72.702	1.800	—	74.502	0.12	—	—	0.05
Швајцарска-Suisse	872.946	61.734	—	934.680	1.49	0.10	—	0.62
Остале државе-Autres pays	—	—	—	—	—	—	—	—
Свега-Total	58,235.262	59,967.404	32,734.422	150,937.088	100.00	100.00	100.00	100.00

7. Трговина с појединим државама

Г О Д И Н Е ANNÉES	Вредност у динарима — Valeur en francs			
	увоза importation	извоза exportation	провоза transit	свега total
	1	2	3	4
А м е р и к а — A m é r i q u e				
1903	766.458	—	—	766.458
1902	94.392	—	—	94.392
1901	1,190.636	—	—	1,190.636
1900	1,119.022	—	—	1,119.022
1899	1,077.763	—	—	1,077.763
1898	1,053.194	—	—	1,053.194
1897	1,350.065	—	—	1,350.065
1896	1,427.727	—	—	1,427.727
1895	1,162.558	—	—	1,162.558
1894	1,447.073	—	—	1,447.073
А у с т р о - У г а р с к а — A u t r i c h e - H o n g r i e				
1903	35,362.872	51,324.514	15,970.939	102,658.325
1902	25,018.998	57,541.380	11,834.106	94,394.484
1901	23,166.066	55,612.567	12,019.303	90,797.936
1900	25,528.875	56,584.701	12,626.407	94,739.983
1899	27,436.711	54,748.842	12,467.534	94,653.087
1898	22,964.729	50,981.901	8,600.492	82,547.122
1897	25,500.937	49,146.079	9,368.440	84,015.456
1896	19,234.424	47,035.105	12,000.211	78,269.740
1895	16,624.006	38,745.520	20,391.490	75,761.016
1894	20,529.099	41,116.624	14,537.378	76,183.101
Б е л г и ј а — B e l g i q u e				
1903	242.341	353.173	—	595.514
1902	531.823	2,784.728	—	3,316.551
1901	418.289	309.083	—	727.372
1900	356.572	68.735	—	425.307
1899	185.935	29.523	—	215.458
1898	545.961	—	—	545.961
1897	201.256	—	—	201.256
1896	172.074	—	—	172.074
1895	181.242	—	—	181.242
1894	284.654	—	—	284.654
Б о с н а и Х е р ц е г о в и н а — B o s n i e e t H e r t z é g o v i n e				
1903	76.966	159.231	—	236.197
1902	48.757	202.436	—	251.193
1901	39.290	209.978	—	249.268
1900	40.888	223.499	—	264.387
1899	59.545	116.293	—	175.838
1898	39.054	166.663	—	205.717
1897	33.772	136.522	—	170.294
1896	38.088	107.150	—	145.238
1895	44.843	451.801	—	496.644
1894	44.079	240.947	—	285.026

7. Commerce avec les différents pays étrangers

Г О Д И Н Е ANNÉES	Вредност у динарима — Valeur en francs			
	увоза importation	извоза exportation	провоза transit	свега total
	1	2	3	4
Б у г а р с к а — В и л г а р и е				
1903	386.803	779.526	12,710.192	13,876.521
1902	337.120	725.229	11,123.251	12,185.600
1901	268.218	604.969	7,256.363	8,129.550
1900	278.800	629.049	3,264.977	4,172.826
1899	245.131	1,045.604	1,794.106	3,084.841
1898	1,525.514	956.143	1,567.770	4,049.427
1897	645.694	975.995	1,693.786	3,315.475
1896	107.160	608.357	1,954.165	2,669.682
1895	111.149	532.975	1,532.148	2,176.272
1894	104.233	648.599	1,996.192	2,749.024
Г р ч к а — Г р е с е				
1903	494.896	200	—	495.096
1902	604.358	—	—	604.358
1901	521.071	77.901	—	598.972
1900	430.647	—	—	430.647
1899	667.248	—	—	667.248
1898	353.073	45.822	—	398.895
1897	198.472	—	—	198.472
1896	101.040	—	—	101.040
1895	19.147	—	—	19.147
1894	11.423	—	—	11.423
Е н г л е с к а — А н г л и е т е р г е				
1903	4,920.619	261.477	—	5,182.096
1902	4,809.637	1,111.158	—	5,920.795
1901	3,931.134	580.430	—	4,511.564
1900	3,773.603	—	—	3,773.603
1899	5,732.395	—	—	5,732.395
1898	3,836.575	—	—	3,836.575
1897	6,481.465	—	—	6,481.465
1896	4,121.797	—	—	4,121.797
1895	2,435.005	—	—	2,435.005
1894	3,592.153	—	—	3,592.153
И т а л и ј а — I t a l i e				
1903	1,175.985	282.907	—	1,458.892
1902	979.234	114.436	—	1,093.670
1901	899.829	40.256	—	940.085
1900	766.452	—	—	766.452
1899	876.322	12.952	—	889.274
1898	732.639	2.927	—	735.566
1897	548.247	—	—	548.247
1896	498.559	—	—	498.559
1895	397.249	—	—	397.249
1894	637.120	4.690	—	641.810

7. Трговина с појединим државама

Г О Д И Н Е ANNÉES	Вредност у динарима — Valeur en francs			
	увоза importation	извоза exportation	провоза transit	свега total
	1	2	3	4
Н е м а ч к а — A l l e m a g n e				
1903	7,089.335	3,053.362	—	10,142.697
1902	6,798.027	5,503.398	—	12,301.425
1901	6,830.759	4,124.503	—	10,955.262
1900	15,015.763	3,912.958	—	18,928.721
1899	4,792.254	5,922.349	—	10,714.603
1898	4,282.112	2,242.979	—	6,525.091
1897	4,808.235	3,737.704	—	8,545.939
1896	3,549.774	2,508.233	—	6,058.007
1895	1,928.470	1,616.831	—	3,545.301
1894	2,814.133	1,982.412	—	4,796.545
Р у м у н и ј а — R o u m a n i e				
1903	1,122.356	1,333.933	—	2,456.289
1902	940.529	1,499.484	—	2,440.013
1901	1,198.584	539.416	—	1,738.000
1900	944.217	3,063.592	—	4,007.809
1899	1,057.897	1,311.742	—	2,369.639
1898	2,357.369	200.510	—	2,557.879
1897	618.240	115.831	—	734.071
1896	900.442	675.328	—	1,575.770
1895	1,213.381	184.749	—	1,398.130
1894	1,182.741	252.466	—	1,435.207
Р у с и ј а — R u s s i e				
1903	726.764	3.904	—	730.668
1902	667.758	104.108	—	771.866
1901	679.920	893.330	—	1,573.250
1900	197.342	80.502	—	277.844
1899	663.077	7.758	—	670.835
1898	291.513	—	—	291.513
1897	450.346	—	—	450.346
1896	402.312	—	—	402.312
1895	1,340.988	—	—	1,340.988
1894	658.402	—	—	658.402
Т у р с к а — T u r q u i e				
1903	1,860.044	2,118.889	4,053.291	8,032.224
1902	1,135.261	1,481.799	2,299.152	4,916.212
1901	2,407.751	1,736.823	1,470.205	5,614.779
1900	1,239.281	1,456.493	1,394.712	4,090.486
1899	1,881.920	2,156.179	790.659	4,828.758
1898	1,804.708	1,969.390	502.040	4,276.138
1897	2,947.022	1,487.952	903.458	5,338.432
1896	1,609.202	1,989.153	2,334.878	5,933.233
1895	2,086.335	1,421.039	1,605.349	5,112.723
1894	2,517.401	1,542.644	1,161.906	5,221.951

7. Commerce avec les différents pays étrangers

Г О Д И Н Е ANNÉES	Вредност у динарима — Valeur en francs			
	увоза importation	извоза exportation	провоза transit	с в е г а total
	1	2	3	4
Ф р а н ц у с к а — F r a n c e				
1903	2,735.112	134.982	—	2,870.094
1902	974.110	674.986	—	1,649.096
1901	1,238.262	721.343	—	1,959.605
1900	3,552.808	369.160	—	3,921.968
1899	689.813	182.371	—	872.184
1898	652.285	378.197	—	1,030.482
1897	784.033	312.635	—	1,096.668
1896	606.469	437.067	—	1,043.536
1895	362.493	427.570	—	790.063
1894	446.689	234.867	—	681.556
Ш в а ј ц а р с к а — S u i s s e				
1903	872.946	61.734	—	934.680
1902	768.641	328.866	—	1,097.507
1901	581.318	215.944	—	797.262
1900	351.301	114.608	—	465.909
1899	750.229	124.278	—	874.507
1898	506.743	14.375	—	521.118
1897	625.357	17.292	—	642.649
1896	572.061	22.330	—	594.391
1895	299.971	9.966	—	309.937
1894	572.786	—	—	572.786
О с т а л е д р ж а в е — A u t r e s p a y s				
1903	401.764	99.572	—	501.336
1902	265.109	51.646	26.054	342.809
1901	464.301	19.110	2,251.508	2,734.919
1900	431.677	18.662	437.348	887.687
1899	312.360	86.497	1.865.607	2,264.464
1898	156.454	32.572	4,175.120	4,364.146
1897	120.683	9.971	1,835.336	1,965.990
1896	106.730	3.246	554.784	664.760
1895	32.878	—	1,339.885	1,372.763
1894	39.187	—	341.887	381.074

8. Предмети спољашње трговине

а. По групама

ГОДИНЕ Années	Мера-Unités	Увоза - Importation		Извоза - Exportation	
		количина quantité	вредност у динарима valeur en francs	количина quantité	вредност у динарима valeur en francs
	1	2	3	4	5
1. Х а р т и ј а — 1. P a p i e r					
1903 . . .	Кгр.-Kilogr.	2,220.464	1,266.852	—	—
1902 . . .	»	2,431.610	1,306.330	—	—
1901 . . .	»	2,425.664	1,317.463	—	—
1900 . . .	»	2,107.574	1,187.890	—	—
1899 . . .	»	1,939.519	1,008.157	—	—
1898 . . .	»	1,718.352	983.761	—	—
1897 . . .	»	1,594.726	901.188	—	—
1896 . . .	»	1,323.794	794.723	—	—
1895 . . .	»	1,196.202	745.265	283	238
1894 . . .	»	1,169.445	713.643	85	70
2. Баштѐнски и пољски производи — 2. Produits du jardinage et agricoles					
1903 . . .	Кгр.-Kilogr.	3,180.985	1,562.358	110,693.305	16,437.462
1902 . . .	»	3,620.213	956.869	166,025.942	22,563.773
1901 . . .	»	5,082.611	1,963.053	181,159.255	25,194.924
1900 . . .	»	4,421.413	974.615	236,913.680	30,148.279
1899 . . .	»	3,167.265	1,301.648	198,635.490	29,426.087
1898 . . .	»	29,469.580	4,115.960	151,794.243	22,258.790
1897 . . .	»	9,793.255	2,153.258	118,961.672	21,624.590
1896 . . .	»	1,647.653	1,217.296	174,458.211	23,426.711
1895 . . .	»	3,988.566	1,498.094	123,337.465	16,045.970
1894 . . .	»	4,975.638	1,622.575	128,089.216	13,094.521
3. В у н а и д л а н а — 3. L a i n e e t c r i n s					
1903 . . .	Кгр.-Kilogr.	1,243.931	4,573.109	52.693	252.853
1902 . . .	»	994.152	3,685.526	61.988	288.123
1901 . . .	»	1,021.673	3,688.167	42.747	184.918
1900 . . .	»	1,021.140	3,942.208	27.696	93.368
1899 . . .	»	1,030.726	4,527.611	38.395	105.830
1898 . . .	»	795.788	3,262.776	35.834	94.616
1897 . . .	»	1,283.394	5,147.462	48.810	101.690
1896 . . .	»	692.117	3,399.992	75.467	150.626
1895 . . .	»	433.275	2,218.910	82.707	148.681
1894 . . .	»	713.820	3,057.238	35.786	84.810
4. Дрво и прерађевине од дрвета и биља и превозне справе 4. Bois, ouvrages en bois et en plantes et véhicules					
1903 . . .	{ Куб. мет.-m ³ Кгр.-Kilogr. Ком.-Pièces	{ 175.038 1,001.245 766	4,012.109	{ 9.445 45.942 10	309.094
1902 . . .	{ Куб. мет.-m ³ Кгр.-Kilogr. Ком.-Pièces	{ 110.969 1,068.778 258		2,441.242	

8. Nature des articles du commerce extérieur

a. Par groupes

ГОДИНЕ Années	Мера-Unités	Увоза - Importation		Извоза - Exportation	
		количина quantité	вредност у динарима valeur en francs	количина quantité	вредност у динарима valeur en francs
	1	2	3	4	5
1901 . . .	{ Куб. мет.-м ³ Кгр.-Kilogr. Ком.-Pièces	{ 145.795 1,169 230 284	{ 2,381.361	{ 11.849 43.911 17	{ 326.790
1900 . . .	{ Куб. мет.-м ³ Кгр.-Kilogr. Ком.-Pièces	{ 135.508 947.648 543	{ 2,606.579	{ 6.415 62.379 21	{ 247.993
1899 . . .	{ Куб. мет.-м ³ Кгр.-Kilogr. Ком.-Pièces	{ 113.043 1,059.329 607	{ 2,726.784	{ 20.060 125.989 53	{ 422.349
1898 . . .	{ Куб. мет.-м ³ Кгр.-Kilogr. Ком.-Pièces	{ 143.870 782.512 289	{ 2,407.423	{ 26.355 63.492 37	{ 494.958
1897 . . .	{ Куб. мет.-м ³ Кгр.-Kilogr. Ком.-Pièces	{ 142.405 764.495 112	{ 1,682.612	{ 18.008 68.086 36	{ 596.040
1896 . . .	{ Куб. мет.-м ³ Кгр.-Kilogr. Ком.-Pièces	{ 87.876 642.459 109	{ 1,339.245	{ 26.985 199.214 30	{ 624.448
1895 . . .	{ Куб. мет.-м ³ Кгр.-Kilogr. Ком.-Pièces	{ 69.616 495.028 143	{ 1,140.503	{ 17.240 18.043 26	{ 556.001
1894 . . .	{ Куб. мет.-м ³ Кгр.-Kilogr. Ком.-Pièces	{ 96.602 604.329 152	{ 1,340.789	{ 30.825 82.003 19	{ 568.324
5. Животиње и производи од животиња — 5. Animaux et produits d'animaux					
1903 . . .	{ Ком.-Pièces Кгр.-Kilogr.	{ 17.111 586.696}	{ 945.050	{ 2,155.309 6 226.640}	{ 36,103.972
1902 . . .	{ Ком.-Pièces Кгр.-Kilogr.	{ 39.739 693.132}	{ 487.568	{ 2,007.280 8,065.375}	{ 38,898.454
1901 . . .	{ Ком.-Pièces Кгр.-Kilogr.	{ 20.925 475.290}	{ 300.994	{ 1,641.217 7,270.253}	{ 30,954.363
1900 . . .	{ Ком.-Pièces Кгр.-Kilogr.	{ 7.274 852.262}	{ 622.039	{ 1,202.380 4,928.362}	{ 27,085.684
1899 . . .	{ Ком.-Pièces Кгр.-Kilogr.	{ 6.130 567.780}	{ 501.602	{ 931.819 3,189.705}	{ 27,413.063
1898 . . .	{ Ком.-Pièces Кгр.-Kilogr.	{ 7.562 504.082}	{ 450.818	{ 671.845 2,257.068}	{ 26,744.147
1897 . . .	{ Ком.-Pièces Кгр.-Kilogr.	{ 7.055 707.019}	{ 1,227.453	{ 644.825 3,462.395}	{ 24,587.307
1896 . . .	{ Ком.-Pièces Кгр.-Kilogr.	{ 1.805 549.134}	{ 443.407	{ 658.036 9,402.522}	{ 22,332.812
1895 . . .	{ Ком.-Pièces Кгр.-Kilogr.	{ 4.195 273.723}	{ 275.539	{ 424.957 601.242}	{ 18,983.505
1894 . . .	{ Ком.-Pièces Кгр.-Kilogr.	{ 10.926 183.400}	{ 309.051	{ 447.369 487.808}	{ 26,726.680

8. Предмети спољашње трговине

а. По групама

ГОДИНЕ Années	Мера-Unités	Увоза - Importation		Извоза - Exportation	
		количина quantité	вредност у динарима valeur en francs	количина quantité	вредност у динарима valeur en francs
	1	2	3	4	5
6. Јестива и пића — 6. Denrées alimentaires et boissons					
1903 . . .	Кгр.-Kilogr.	6,502.609	1,385.512	7,524.849	2,249.101
1902 . . .	»	4,495.553	1,222.143	15,330.894	3,878.392
1901 . . .	»	4,198.131	1,252.553	8,082.225	2,938.379
1900 . . .	»	3,123.906	962.671	9,617.309	3,207.329
1899 . . .	»	4,475.113	1,216.971	8,882.252	2,967.417
1898 . . .	»	4,687.079	1,356.924	7,881.391	1,824.508
1897 . . .	»	2,800.705	838.551	11,080.918	3,712.813
1896 . . .	»	1,736.243	532.283	6,471.751	2,100.614
1895 . . .	»	3,383.781	858.256	7,542.451	2,413.865
1894 . . .	»	5,738.454	1,461.256	2,664.726	819.772
7. Камен, земља и стакло — 7. Pierre, terre et verre					
1903 . . .	{ Куб. мет.-m ³ Кгр.-Kilogr. Ком.-Pièces	{ 9.131 51,082.330 358.338	2,812.537	{ 13.322 31,677.936 576.072	598.534
1902 . . .	{ Куб. мет.-m ³ Кгр.-Kilogr. Ком.-Pièces	{ 7.179 42,869.718 1,257.474		2,323.936	
1901 . . .	{ Куб. мет.-m ³ Кгр.-Kilogr. Ком.-Pièces	{ 3.911 53,036.523 1,028.282	2,682.093		{ 14.560 31,558.196 475.400
1900 . . .	{ Куб. мет.-m ³ Кгр.-Kilogr. Ком.-Pièces	{ 2.884 41,849.889 1,813.985		2,353.156	{ 21.279 33,923.490 295.000
1899 . . .	{ Куб. мет.-m ³ Кгр.-Kilogr. Ком.-Pièces	{ 8.506 41,579.457 1,063.713	2,469.905		{ 17.629 14,091.173 452.200
1898 . . .	{ Куб. мет.-m ³ Кгр.-Kilogr. Ком.-Pièces	{ 16.368 50,534.253 1,225.202		2,523.295	{ 15.841 13,016.387 453.285
1897 . . .	{ Куб. мет.-m ³ Кгр.-Kilogr. Ком.-Pièces	{ 12.213 35,662.450 712.386	1,925.685		{ 43.429 7,554.278 529.700
1896 . . .	{ Куб. мет.-m ³ Кгр.-Kilogr. Ком.-Pièces	{ 16.670 38,733.865 173.470		2,024.897	{ 14.218 5,887.157 491.388
1895 . . .	{ Куб. мет.-m ³ Кгр.-Kilogr. Ком.-Pièces	{ 9.471 39,572.793 1,406.270	2,186.200		{ 8.839 5,944.779 421.425
1894 . . .	{ Куб. мет.-m ³ Кгр.-Kilogr. Ком.-Pièces	{ 9.455 32,274.301 2,277.160		2,197.527	{ 15.025 10,261.329 501.200

8. Nature des articles du commerce extérieur

a. Par groupes

ГОДИНЕ Années	Мера-Unités	Увоза - Importation		Извоза - Exportation	
		количина quantité	вредност у динарима valeur en francs	количина quantité	вредност у динарима valeur en francs
	1	2	3	4	5
8. К о в о в и (м е т а л и) — 8. М é t a u x					
1903 . . .	Кгр.-Kilogr.	18,130.176	6,325.874	797.798	547.579
1902 . . .	»	15,298.350	5,362.844	1,086.630	334.751
1901 . . .	»	11,054.962	4,191.551	1,087.641	323.214
1900 . . .	»	11,560.288	6,667.474	1,630.096	445.120
1899 . . .	»	14,607.841	5,027.369	1,742.151	560.224
1898 . . .	»	12,002.797	4,352.001	1,113.512	596.282
1897 . . .	»	10,263.528	3,769.247	561.524	220.204
1896 . . .	»	8,282.517	2,884.928	859.534	273.378
1895 . . .	»	6,673.573	2,308.750	774.236	219.612
1894 . . .	»	8,887.078	3,320.027	938.534	342.892
9. Коже, каучук, гутаперка и мушеме — 9. Peaux, cuirs, caoutchouc gutta-percha et toiles cirées					
1903 . . .	Кгр.-Kilogr.	2,088.026	4,826.611	1,089.077	1,619.645
1902 . . .	»	1,888.181	4,364.275	1,686.599	2,662.622
1901 . . .	»	1,753.888	4,063.817	1,645.193	3,087.839
1900 . . .	»	1,697.752	3,829.702	1,321.472	3,060.849
1899 . . .	»	1,514.836	3,297.584	1,637.109	3,157.286
1898 . . .	»	1,260.856	2,797.781	1,611.534	3,278.970
1897 . . .	»	2,034.908	4,259.718	1,661.973	3,256.499
1896 . . .	»	1,167.947	2,558.057	1,551.462	2,952.311
1895 . . .	»	761.891	1,663.459	1,975.912	3,717.613
1894 . . .	»	1,731.124	2,915.994	1,618.724	2,641.131
10. Колонијални и јужни производи — 10. Produits du midi et coloniaux					
1903 . . .	Кгр.-Kilogr.	13,132.960	3,882.465	3.722	6.978
1902 . . .	»	8,553.673	2,999.838	3.699	2.819
1901 . . .	»	10,321.692	2,437.155	408	267
1900 . . .	»	9,268.611	3,120.951	—	—
1899 . . .	»	8,112.923	3,418.725	354	262
1898 . . .	»	8,482.375	3,367.985	—	—
1897 . . .	»	8,380.710	3,732.605	—	—
1896 . . .	»	6,699.420	3,583.674	2.010	1.483
1895 . . .	»	6,246.256	3,423.620	3.776	4.665
1894 . . .	»	5,800.267	3,301.285	1.971	1.867
11. Лекарије, хемикалије и боје — 11. Médicaments, produits chimiques et couleurs					
1903 . . .	Кгр.-Kilogr.	6,827.220	3,995.736	1,160.432	124.876
1902 . . .	»	5,275.459	1,978.611	3,252.487	276.323
1901 . . .	»	5,040.542	2,096.207	2,022.111	211.787
1900 . . .	»	8,067.540	6,960.772	1,386.054	150.629
1899 . . .	»	6,511.952	1,669.210	1,214.183	154.312

8. Предмети спољашње трговине

а. По групама

ГОДИНЕ Années	Мера-Unités	Увоза-Importation		Извоза-Exportation	
		количина quantité	вредност у динарима valeur en francs	количина quantité	вредност у динарима valeur en francs
		1	2	3	4
1898 . . .	Кгр.-Kilogr.	4,720.629	1,320.363	1,332.130	147.157
1897 . . .	»	4,190.302	1,446.232	619.036	41.978
1896 . . .	»	4,245.924	1,304.932	581.410	37.441
1895 . . .	»	3,765.959	1,264.657	634.260	60.336
1894 . . .	»	3,539.476	1,258.567	507.903	45.207
12. Масни производи — 12. Graisses de toutes sortes					
1903 . . .	Кгр.-Kilogr.	8,450.627	2,518.619	227.191	254.730
1902 . . .	»	7,333.562	2,047.430	961.486	1,138.312
1901 . . .	»	7,521.486	2,084.099	441.094	505.804
1900 . . .	»	2,709.012	1,508.180	33.842	33.115
1899 . . .	»	8,011.851	1,918.169	2.126	1.701
1898 . . .	»	4,122.640	1,482.821	153.141	156.967
1897 . . .	»	3,274.475	1,533.605	268.828	246.730
1896 . . .	»	5,656.826	1,699.675	307.705	293.800
1895 . . .	»	8,384.275	2,461.344	171.935	192.492
1894 . . .	»	5,133.767	1,875.138	121.034	136.361
13. Машинерија, инструменти, научни и вештачки предмети и оружје 13. Machines, instruments, objets d'arts et de sciences et armes					
1903 . . .	{ Ком.-Pièces Кгр.-Kilogr.	{ 1.931 1,884.460 }	2,596.498	{ — 8.212 }	12.791
1902 . . .	{ Ком.-Pièces Кгр.-Kilogr.	{ 1.455 983.404 }	2,131.304	{ — 10.059 }	12.805
1901 . . .	{ Ком.-Pièces Кгр.-Kilogr.	{ 688 1,277.480 }	2,616.708	{ — 1.525 }	2.669
1900 . . .	{ Ком.-Pièces Кгр.-Kilogr.	{ 693 2 815.912 }	7,457.030	{ — 3.738 }	6.851
1899 . . .	{ Ком.-Pièces Кгр.-Kilogr.	{ 577 910.705 }	1,805.186	{ — 3.576 }	7.756
1898 . . .	{ Ком.-Pièces Кгр.-Kilogr.	{ 511 979.572 }	1,320.441	{ — 8.561 }	22.732
1897 . . .	{ Ком.-Pièces Кгр.-Kilogr.	{ 1.270 889.300 }	1,249.491	{ 1 4.449 }	15.557
1896 . . .	{ Ком.-Pièces Кгр.-Kilogr.	{ 608 920.892 }	1,129.598	{ 2 11.365 }	34.732
1895 . . .	{ Ком.-Pièces Кгр.-Kilogr.	{ 791 452.997 }	842.398	{ — 1.196 }	3.331
1894 . . .	{ Ком.-Pièces Кгр.-Kilogr.	{ 938 416.036 }	810.282	{ 3 1.245 }	4.558
14. Памук, кудеља, лан и друга биљна влакна — 14. Coton, chanvre, lin et autres filasses					
1903 . . .	Кгр.-Kilogr.	4,419.778	10,434.203	1,219.179	1,098.194
1902 . . .	»	3,946.053	9,009.980	1,111.196	1,006.704
1901 . . .	»	3,145.596	7,627.452	1,172.530	1,039.421
1900 . . .	»	2,657.292	6,470.511	1,186.928	1,009.009
1899 . . .	»	4,869.569	10,273.375	1,096.820	1,027.160

8. Nature des articles du commerce extérieur

a. Par groupes

ГОДИНЕ Années	Мера-Unités	Увоза-Importation		Извоза-Exportation	
		количина quantité	вредност у динарима valeur en francs	количина quantité	вредност у динарима valeur en francs
		1	2	3	4
1898 . . .	Крп.-Kilogr.	3,502.922	6,884.032	983.621	959.231
1897 . . .	»	4,656.653	10,495.004	1,163.716	1,116.917
1896 . . .	»	3,018.150	6,960.632	961.007	913.449
1895 . . .	»	1,906.861	4,364.633	927.377	842.826
1894 . . .	»	3,058.083	6,759.158	1,618.936	1,282.647
15. С в и л а — 15. S o i e					
1903 . . .	Крп.-Kilogr.	27.557	870.960	335	19.000
1902 . . .	»	18.177	633.931	—	—
1901 . . .	»	23.727	819.926	—	—
1900 . . .	»	21.532	773.414	—	—
1899 . . .	»	28.074	959.641	—	—
1898 . . .	»	19.418	659.568	—	—
1897 . . .	»	19.575	807.780	2	118
1896 . . .	»	10.741	475.085	—	—
1895 . . .	»	8.353	382.779	2	61
1894 . . .	»	11.037	507.723	11	328
16. С и т н и ц е — 16. M e r c e r i e s					
1903 . . .	{Ком.-Pièces (Крп.-Kilogr.	{— 212.718}	1,373.988	{— 10}	70
1902 . . .	{Ком.-Pièces (Крп.-Kilogr.	{— 167.780}	1,101.511	{— —}	—
1901 . . .	{Ком.-Pièces (Крп.-Kilogr.	{— 167.729}	1,295.712	{— —}	—
1900 . . .	{Ком.-Pièces (Крп.-Kilogr.	{— 191.260}	1,615.340	{— —}	—
1899 . . .	{Ком.-Pièces (Крп.-Kilogr.	{— 213.591}	1,328.783	{— 21}	231
1898 . . .	{Ком.-Pièces (Крп.-Kilogr.	{— 162.945}	1,111.425	{— 20}	263
1897 . . .	{Ком.-Pièces (Крп.-Kilogr.	{— 163.927}	1,104.761	{— 13}	69
1896 . . .	{Ком.-Pièces (Крп.-Kilogr.	{— 112.220}	763.638	{— 19}	197
1895 . . .	{Ком.-Pièces (Крп.-Kilogr.	{— 88.105}	653.396	{— 194}	1.915
1894 . . .	{Ком.-Pièces (Крп.-Kilogr.	{— 122.237}	821.403	{— 65}	481
17. Ш и в е н а р о б а — 17. V ê t e m e n t s e t c h a u s s u r e s					
1903 . . .	{Ком.-Pièces (Крп.-Kilogr.	{35.318 424.531}	4,840.270	{— 8.957}	65.529
1902 . . .	{Ком.-Pièces (Крп.-Kilogr.	{23.102 230.844}	2,756.328	{— 8.959}	111.059

8. Предмети спољашње трговине

а. По групама — а. Par groupes

ГОДИНЕ Années	Мера-Unités	Увоза-Importation		Извоза-Exportation	
		количина quantité	вредност у динарима valeur en francs	количина quantité	вредност у динарима valeur en francs
	1	2	3	4	5
1901 . . .	{Ком.-Pièces {Кгр.-Kilogr.	28.186 237.161}	3,006.034	— 4.690}	23.202
1900 . . .	{Ком.-Pièces {Кгр.-Kilogr.	26.518 241.168}	2,968.860	— 10.484}	48.825
1899 . . .	{Ком.-Pièces {Кгр.-Kilogr.	25.556 272.217}	2,976.014	— 9.753}	40.515
1898 . . .	{Ком.-Pièces {Кгр.-Kilogr.	25.456 243.522}	2,702.835	— 5.912}	23.115
1897 . . .	{Ком.-Pièces {Кгр.-Kilogr.	31.211 299.073}	3,036.027	— 5.438}	22.852
1896 . . .	{Ком.-Pièces {Кгр.-Kilogr.	21.394 219.663}	2,332.618	— 1.395}	11.131
1895 . . .	{Ком.-Pièces {Кгр.-Kilogr.	7.099 178.918}	1,950.891	— 2.149}	9.975
1894 . . .	{Ком.-Pièces {Кгр.-Kilogr.	32.554 250.332}	2,608.840	— 1.045}	7.400
18. Отпадци — 18. Rognures d'animaux					
1903 . . .	Кгр.-Kilogr.	229.529	12.543	5,940.873	266.996
1902 . . .	»	257.586	11.088	2,469.187	129.151
1901 . . .	»	259.500	11.083	4,330.013	248.868
1900 . . .	»	70.607	5.836	2,619.932	182.292
1899 . . .	»	32.494	1,866	1,257.276	96.034
1898 . . .	»	16.905	1.714	784.194	70.876
1897 . . .	»	20.401	3.145	1,134.589	74.826
1896 . . .	»	31.768	3.179	744.078	63.115
1895 . . .	»	20.295	1.021	585.994	38.961
1894 . . .	»	16.540	677	909.263	53.586

8. Nature des articles du commerce extérieur

6. По врстама робе — b. Par espèces de marchandises

ГОДИНЕ Années	Мера-Unités	Увоза-Importation		Извоза-Exportation	
		количина quantité	вредност у динарима valeur en francs	количина quantité	вредност у динарима valeur en francs
	1	2	3	4	5
1. Хартија непрерађена — 1. Papier brut					
1903 . . .	Кгр.-Kilogr.	1,684.820	691.061	—	—
1902 . . .	»	1,946.314	808.593	—	—
1901 . . .	»	1,974.961	770.485	—	—
1900 . . .	»	1,625.282	673.511	—	—
1899 . . .	»	1,543.632	605.994	—	—
1898 . . .	»	1,328.997	621.757	—	—
1897 . . .	»	1,250.393	545.576	—	—
1896 . . .	»	1,094.199	563.959	—	—
1895 . . .	»	1,063.335	562.894	283	238
1894 . . .	»	1,052.139	551.509	85	70
2. Хартија прерађена — 2. Papier préparé					
1903 . . .	Кгр.-Kilogr.	535.644	575.791	—	—
1902 . . .	»	485.296	497.737	—	—
1901 . . .	»	450.703	546.978	—	—
1900 . . .	»	482.292	514.379	—	—
1899 . . .	»	395.887	402.163	—	—
1898 . . .	»	389.355	362.004	—	—
1897 . . .	»	344.333	355.612	—	—
1896 . . .	»	229.595	230.764	—	—
1895 . . .	»	132.867	182.371	—	—
1894 . . .	»	117.306	162.134	—	—
3. Воће сирово — 3. Fruits frais					
1903 . . .	Кгр.-Kilogr.	637.250	99.565	10,640.413	1,144.618
1902 . . .	»	1,674.011	183.950	30,212.436	1,832.799
1901 . . .	»	3,667.160	478.830	13,742.724	1,576.789
1900 . . .	»	3,176.156	393.484	12,688.727	1,302.586
1899 . . .	»	1,339.128	142.475	18,918.755	1,286.336
1898 . . .	»	2,418.298	459.640	14,065.199	990.587
1897 . . .	»	2,295.436	328.648	12,273.732	817.871
1896 . . .	»	439.219	51.029	11,436.846	749.635
1895 . . .	»	1,654.831	272.874	8,207.578	462.003
1894 . . .	»	2,373.842	388.931	4,173.198	400.635
4. Суве шљиве — 4. Pruneaux					
1903 . . .	Кгр.-Kilogr.	2.491	1.040	15,897.903	5,060.511
1902 . . .	»	—	—	35,511.566	8,960.387
1901 . . .	»	—	—	22,982.619	6,995.606
1900 . . .	»	—	—	27,154.681	8,001.482
1899 . . .	»	—	—	40,528.559	11,197.791

8. Предмети спољашње трговине

б. По врстама робе

ГОДИНЕ Années	Мера-Unités •	Увоза-Importation		Извоза-Exportation	
		количина quantité	вредност у динарима valeur en francs	количина quantité	вредност у динарима valeur en francs
		1	2	3	4
1898 . . .	Кгр.-Kilogr.	—	—	40,125.686	7.826.363
1897 . . .	»	—	—	37.458.119	12,570.292
1896 . . .	»	—	—	17,374.634	5,928.916
1895 . . .	»	—	—	28,803.699	6,565.959
1894 . . .	»	—	—	22.483.518	3.776.016
5. Остали баштенски производи — 5. Autres produits du jardinage					
1903 . . .	Кгр.-Kilogr.	1,134.255	348.745	1,925.594	286.448
1902 . . .	»	654.550	244.637	3,010.416	607.493
1901 . . .	»	809.931	257.705	3,686.860	640.022
1900 . . .	»	746.090	315.184	4,771.046	748.621
1899 . . .	»	1,083.439	279.530	2,263.096	353.826
1898 . . .	»	1,482.320	409.618	908.244	200.127
1897 . . .	»	1,159.490	258.414	749.368	106.607
1896 . . .	»	511.698	161.321	794.870	133.203
1895 . . .	»	554.675	209.803	1,946.000	352.763
1894 . . .	»	1,055.753	255.024	1,025.696	231.239
6. Пшеница и раж — 6. Froment et seigle					
1903 . . .	Кгр.-Kilogr.	10.290	2.157	54,255.714	6,118.726
1902 . . .	»	35.095	5.021	54,091.052	5,972.292
1901 . . .	»	996	225	63,336.537	8,095.259
1900 . . .	»	769	193	103,420.197	11,833.576
1899 . . .	»	12.506	2.018	82,382.495	11,661.158
1898 . . .	»	1,499.953	288.284	66,125.611	10,138.494
1897 . . .	»	3,537.990	599.494	33,789.173	5,008.985
1896 . . .	»	3.917	444	105,763.667	13,425.600
1895 . . .	»	17.707	1.734	64,276.592	6,740.798
1894 . . .	»	201	22	58,205.260	6,039.725
7. Јечам и оvas — 7. Orge et avoine					
1903 . . .	Кгр.-Kilogr.	160.539	42.122	18,674.780	1,563.839
1902 . . .	»	187.711	47.233	14,053.814	1,429.691
1901 . . .	»	100.307	21.429	30,664.277	3,372.651
1900 . . .	»	160.739	35.669	25,777.696	2,394.688
1899 . . .	»	170.411	45.403	27,892.373	2,782.274
1898 . . .	»	513.228	59.149	29,238.488	2,824.716
1897 . . .	»	118.647	19.961	21,172.790	2,040.350
1896 . . .	»	75.921	9.291	25,551.268	2,223.438
1895 . . .	»	496.499	64.290	16,173.265	1,487.102
1894 . . .	»	438.433	75.637	20,211.451	1,856.315

8. Nature des articles du commerce extérieur

b. Par espèces de marchandises

ГОДИНЕ Années	Мера-Unités	Увоза-Importation		Извоза-Exportation	
		количина quantité	вредност у динарима valeur en francs	количина quantité	вредност у динарима valeur en francs
	1	2	3	4	5
8. К у к у р у з — 8. М а њ с					
1903 . . .	Крп.-Kilogr.	537.964	68.461	4,611.358	398.766
1902 . . .	»	493.405	44.132	27,719.458	2,671.255
1901 . . .	»	35.086	2.180	45,383.928	4,259.304
1900 . . .	»	32.252	3.660	62,520.554	5,771.432
1899 . . .	»	1.660	158	25,716.465	2,015.970
1898 . . .	»	22,851.152	2,448.040	2,064.864	236.759
1897 . . .	»	1,953.899	188.347	13,367.332	953.880
1896 . . .	»	2.222	208	12,996.178	917.357
1895 . . .	»	572.107	50.973	3,804.971	375.303
1894 . . .	»	464.737	37.353	21,703.893	1,911.450
9. Брашно и други млинарски производи — 9. Farine et autres produits de meunerie					
1903 . . .	Крп.-Kilogr.	482.916	108.381	3,460.341	680.736
1902 . . .	»	444.824	111.927	398.457	71.338
1901 . . .	»	352.581	93.770	851.315	184.002
1900 . . .	»	282.899	70.371	155.486	34.216
1899 . . .	»	398.658	95.243	318.015	46.780
1898 . . .	»	641.742	179.532	77.273	18.167
1897 . . .	»	645.515	192.309	21.609	5.556
1896 . . .	»	329.266	70.506	2.480	536
1895 . . .	»	429.747	95.918	4.245	802
1894 . . .	»	458.845	110.522	1.217	331
10. Д у в а н — 10. Т а б а с					
1903 . . .	Крп.-Kilogr.	76.466	886.099	1,020.386	1,160.215
1902 . . .	»	21.136	320.079	62.890	18.529
1901 . . .	»	116.580	1,108.924	1.071	11.274
1900 . . .	»	22.508	156.054	1.480	19.173
1899 . . .	»	135.777	714.119	913	27.254
1898 . . .	»	27.202	167.532	17	545
1897 . . .	»	49.609	562.005	692	3.963
1896 . . .	»	249.470	920.826	2.234	18.926
1895 . . .	»	160.798	748.587	—	—
1894 . . .	»	120.954	720.624	—	—
11. Вуна и длака у влакну — 11. Laines et poils en filaments					
1903 . . .	Крп.-Kilogr.	688.952	1,019.631	1.274	693
1902 . . .	»	542.370	804.176	1.498	1.383
1901 . . .	»	591.631	904.048	5.847	4.329
1900 . . .	»	590.057	904.787	3.446	3.895
1899 . . .	»	498.500	821.057	20.674	27.192

8. Предмети спољашње трговине

б. По врстама робе

ГОДИНЕ Années	Мера-Unités	Увоза-Importation		Извоза-Exportation	
		КОЛИЧИНА quantité	вредност у динарима valeur en francs	КОЛИЧИНА quantité	вредност у динарима valeur en francs
	1	2	3	4	5
1898 . . .	Кгр.-Kilogr.	322.346	455.847	19.552	20.407
1897 . . .	»	654.367	1,036.231	31.429	34.965
1896 . . .	»	278.953	486.855	61.155	89.454
1895 . . .	»	149.227	245.992	65.562	84.054
1894 . . .	»	257.712	366.486	18.112	19.155
12. Предива од вуне и длаке — 12. Fils de laine et de poils					
1903 . . .	Кгр.-Kilogr.	122.518	703.383	3.276	12.150
1902 . . .	»	91.649	519.873	5.363	12.785
1901 . . .	»	106.744	598.514	2.163	6.381
1900 . . .	»	125.577	869.027	—	—
1899 . . .	»	145.863	851.356	—	—
1898 . . .	»	123.772	674.263	5	25
1897 . . .	»	139.761	732.675	8	72
1896 . . .	»	108.999	639.482	9	63
1895 . . .	»	88.901	492.955	3	20
1894 . . .	»	101.230	558.738	—	—
13. Тканине вунене — 13. Tissus de laine					
1903 . . .	Кгр.-Kilogr.	432.461	2,850.095	48.089	240.010
1902 . . .	»	360.133	3,685.526	54.827	273.955
1901 . . .	»	323.298	2,185.604	34.737	174.208
1900 . . .	»	305.506	2,168.994	24.250	89.473
1899 . . .	»	386.363	2,855.198	17.721	78.636
1898 . . .	»	349.670	2,132.666	16.277	74.184
1897 . . .	»	489.266	3,378.556	17.373	66.653
1896 . . .	»	304.165	2,273.655	14.303	61.109
1895 . . .	»	195.147	1,479.963	17.142	64.607
1894 . . .	»	354.878	2,132.014	17.674	65.655
14. Дрво за огрев и грађу — 14. Bois à brûler et bois d'oeuvre					
1903 . . .	{ Куб. мет.-m ³ { Кгр.-Kilogr.	{ 175.038 { 108.189	1,627.519	{ 5.038 { —	271.686
1902 . . .	{ Куб. мет.-m ³ { Кгр.-Kilogr.	{ 110.969 { 94.096		1,135.605	
1901 . . .	{ Куб. мет.-m ³ { Кгр.-Kilogr.	{ 145.795 { 528.469	1,322.002		{ 11.849 { 2.580
1900 . . .	{ Куб. мет.-m ³ { Кгр.-Kilogr.	{ 135.508 { 225.725		1,321.732	{ 6.415 { —
1899 . . .	{ Куб. мет.-m ³ { Кгр.-Kilogr.	{ 113.043 { 187.840	1,164.289		{ 20.060 { 45.800

8. Nature des articles du commerce extérieur

b. Par espèces de marchandises

ГОДИНЕ Années	Мера-Unités	Увоза-Importation		Извоза-Exportation	
		количина quantité	вредност у динарима valeur en francs	количина quantité	вредност у динарима valeur en francs
		1	2	3	4
1898 . . .	{ Куб. мет.-m ³ { Кгр.-Kilogr.	143.870 115.076	1,225.998	26.355 32.730	677.540
1897 . . .	{ Куб. мет.-m ³ { Кгр.-Kilogr.	142.405 224.335		1,245.656	
1896 . . .	{ Куб. мет.-m ³ { Кгр.-Kilogr.	87.876 74.420	821.054		26.985 3.000
1895 . . .	{ Куб. мет.-m ³ { Кгр.-Kilogr.	69.616 47.237		694.803	17.240 —
1894 . . .	{ Куб. мет.-m ³ { Кгр.-Kilogr.	96.602 143.296	909.393		30.825 600
15. Израде од дрвета — 15. Ouvrages en bois					
1903 . . .	{ Ком.-Pièces { Кгр.-Kilogr.	— 800.040	586.929	— 36.008	6.127
1902 . . .	{ Ком.-Pièces { Кгр.-Kilogr.	— 777.221		456.350	
1901 . . .	{ Ком.-Pièces { Кгр.-Kilogr.	— 587.500	424.140		— 22.572
1900 . . .	{ Ком.-Pièces { Кгр.-Kilogr.	— 630.712		534.459	— 21.837
1899 . . .	{ Ком.-Pièces { Кгр.-Kilogr.	— 719.429	507.465		— 29.202
1898 . . .	{ Ком.-Pièces { Кгр.-Kilogr.	— 536.386		414.838	— 12.243
1897 . . .	{ Ком.-Pièces { Кгр.-Kilogr.	— 428.754	340.723		— 44.337
1896 . . .	{ Ком.-Pièces { Кгр.-Kilogr.	— 496.281		300.589	— 195.384
1895 . . .	{ Ком.-Pièces { Кгр.-Kilogr.	— 385.120	285.120		— 18.043
1894 . . .	{ Ком.-Pièces { Кгр.-Kilogr.	— 372.650		304.101	— 54.056
16. Плетарске израде — 16. Ouvrages de vannerie					
1903 . . .	Кгр.-Kilogr.	93.016	53.301	9.934	3.491
1902 . . .	»	197.461	77.252	19.400	5.847
1901 . . .	»	53.371	26.992	18.759	6.528
1900 . . .	»	91.211	69.924	40.542	11.161
1899 . . .	»	152.060	64.540	50.987	12.059
1898 . . .	»	131.050	47.380	18.519	3.597
1897 . . .	»	111.406	44.539	22.149	6.431
1896 . . .	»	71.758	32.681	830	226
1895 . . .	»	62.671	31.061	—	—
1894 . . .	»	88.383	39.056	27.347	8.039

8. Предмети спољашње трговине

б. По врстама робе

ГОДИНЕ Années	Мера-Unités	Увоза - Importation		Извоза - Exportation	
		количина quantité	вредност у динарима valeur en francs	количина quantité	вредност у динарима valeur en francs
	1	2	3	4	5
17. Превозне справе — 17. Véhicules					
1903 . . .	Ком.-Pièces	766	1,742.960	10	1.655
1902 . . .	»	258	772.035	16	5.155
1901 . . .	»	284	608.227	17	2.000
1900 . . .	»	543	680.486	22	3.700
1899 . . .	»	607	990.490	53	4.588
1898 . . .	»	289	719.207	37	5.879
1897 . . .	»	112	51.694	36	4.957
1896 . . .	»	109	184.921	30	4.265
1895 . . .	»	143	129.519	26	4.372
1894 . . .	»	152	88.239	19	2.969
18. Волови, бикови, краве и телад — 18. Bœufs, taureaux, vaches et veaux					
1903 . . .	Ком.-Pièces	207	44.862	83.977	14,780.039
1902 . . .	»	46	15.410	65.044	12,351.830
1901 . . .	»	35	6.980	49.052	10,667.780
1900 . . .	»	243	47.403	62.385	12,135.580
1899 . . .	»	44	8.404	71.623	13,941.955
1898 . . .	»	57	6.580	66.768	12,605.675
1897 . . .	»	53	5.320	38.116	7,348.240
1896 . . .	»	147	15.605	55.099	10,658.525
1895 . . .	»	289	35.695	64.949	9,702.350
1894 . . .	»	421	77.537	57.796	8,605.270
19. Коњи, кобиле и ждребад — 19. Chevaux, juments et poulains					
1903 . . .	Ком.-Pièces	1.181	598.238	722	55.360
1902 . . .	»	375	110.800	1.646	155.976
1901 . . .	»	205	52.830	1.864	208.450
1900 . . .	»	598	184.746	3.453	397.225
1899 . . .	»	503	210.845	3.508	395.872
1898 . . .	»	629	210.170	3.331	308.863
1897 . . .	»	1.933	977.692	2.123	227.470
1896 . . .	»	636	196.320	1.857	241.248
1895 . . .	»	414	65.129	364	51.630
1894 . . .	»	459	105.377	769	101.200
20. Овце и овнови — 20. Brebis et béliers					
1903 . . .	Ком.-Pièces	19	170	37.074	278.748
1902 . . .	»	59	2.040	45.474	390.065
1901 . . .	»	52	1.100	47.027	435.727
1900 . . .	»	—	—	35.830	336.650
1899 . . .	»	46	608	53.077	457.852

8. Nature des articles du commerce extérieur

b. Par espèces de marchandises

ГОДИНЕ Années	Мера-Unités	Увоза - Importation		Извоза - Exportation	
		количина quantité	вредност у динарима valeur en francs	количина quantité	вредност у динарима valeur en francs
	1	2	3	4	5
1898 . . .	Ком.-Pièces	16	202	56.156	486.521
1897 . . .	»	212	1.033	54.996	486.702
1896 . . .	»	186	1.324	80.132	653.217
1895 . . .	»	48	52	66.368	584.965
1894 . . .	»	28	246	43.626	372.580
21. Козе и јарци — 21. Chèvres et boucs					
1903 . . .	Ком.-Pièces	42	360	8.721	83.070
1902 . . .	»	10	80	8.324	65.842
1901 . . .	»	—	—	11.908	118.890
1900 . . .	»	—	—	11.264	112.380
1899 . . .	»	206	2.060	13.960	128.960
1898 . . .	»	14	100	13.712	128.092
1897 . . .	»	7	56	14.661	139.115
1896 . . .	»	17	130	29.372	201.836
1895 . . .	»	43	418	21.274	201.972
1894 . . .	»	61	695	10.178	102.760
22. Јагањци и јарад — 22. Agneaux et chevreaux					
1903 . . .	Ком.-Pièces	7	70	5.452	20.905
1902 . . .	»	—	—	6.411	22.225
1901 . . .	»	—	—	2.830	9.722
1900 . . .	»	—	—	8.589	31.812
1899 . . .	»	—	—	11.322	39.492
1898 . . .	»	4	17	4.414	13.735
1897 . . .	»	—	—	3.371	14.508
1896 . . .	»	3	12	14.845	55.214
1895 . . .	»	9	29	5.862	18.366
1894 . . .	»	35	169	4.532	17.384
23. Свиње и прасци — 23. Porcs et porcelets					
1903 . . .	Ком.-Pièces	—	—	136.441	14,987.490
1902 . . .	»	3	60	143.453	16,888.573
1901 . . .	»	112	3.980	105.129	11,514.830
1900 . . .	»	—	—	78.669	8,430.820
1899 . . .	»	173	3.620	87.465	9,126.798
1898 . . .	»	23	715	88.454	10,880.103
1897 . . .	»	301	5.605	118.508	13,243.595
1896 . . .	»	2	140	48.121	4,725.620
1895 . . .	»	—	—	99.508	7,702.056
1894 . . .	»	26	520	255.802	17,044.550

8. Предмети спољашње трговине

б. По врстама робе

ГОДИНЕ Années	Мера-Unités	Увоза - Importation		Извоза - Exportation	
		количина quantité	вредност у динарима valeur en francs	количина quantité	вредност у динарима valeur en francs
	1	2	3	4	5
24. Живина перната жива — 24. Volaille vivante					
1903 . . .	Ком.-Pièces	15.581	21.712	1,882.438	1,706.555
1902 . . .	»	39.163	39.537	1,736.925	1,509.594
1901 . . .	»	20.521	22.716	1,423.407	1,380.752
1900 . . .	»	6.433	5.227	1,002.190	975.825
1899 . . .	»	5.149	8.683	690.800	659.511
1898 . . .	»	6.801	9.686	438.958	408.839
1897 . . .	»	4.542	7.324	413.023	413.670
1896 . . .	»	800	1.014	437.544	487.011
1895 . . .	»	3.378	2.882	166.591	210.784
1894 . . .	»	9.795	8.154	74.607	76.717
25. Р и б а — 25. P o i s s o n s					
1903 . . .	Кгр.-Kilogr.	578.578	234.767	35.410	41.759
1902 . . .	»	688.370	243.378	38.867	42.071
1901 . . .	»	461.766	189.477	42.518	45.558
1900 . . .	»	840.048	340.997	52.789	56.086
1899 . . .	»	558.801	245.343	40.021	43.914
1898 . . .	»	489.559	208.651	82.057	84.140
1897 . . .	»	689.192	211.671	102.906	81.815
1896 . . .	»	544.012	217.208	42.749	45.110
1895 . . .	»	261.104	157.378	26.129	26.012
1894 . . .	»	161.668	102.987	14.602	15.829
26. Месо, сланина, црева и живина заклана — 26. Viande, lard, boyaux et volaille morte					
1903 . . .	Кгр.-Kilogr.	983	2.227	5,105.822	4,163.611
1902 . . .	»	2.638	6.367	6,627.567	6,409.768
1901 . . .	»	465	1.127	6,014.487	5,421.608
1900 . . .	»	819	947	4,050.622	3,929.895
1899 . . .	»	972	1.668	2,806.548	2,386.694
1898 . . .	»	1.877	3.546	1,997.962	1,679.660
1897 . . .	»	1.042	1.919	3,144.665	2,473.172
1896 . . .	»	2.082	2.505	9,173.614	5,123.983
1895 . . .	»	1.656	2.647	515.118	412.535
1894 . . .	»	473	868	362.483	312.325
27. Ј а ј а — 27. O e u f s					
1903 . . .	Кгр.-Kilogr.	2.097	810	853.524	513.211
1902 . . .	»	1.079	556	1,244.467	745.700
1901 . . .	»	8.267	5.323	1,030.040	847.465
1900 . . .	»	5.515	2.654	645.329	333.471
1899 . . .	»	4.799	2.437	275.883	106.120

8. Nature des articles du commerce extérieur

b. Par espèces de marchandises

ГОДИНЕ Années	Мера-Unités	Увоза - Importation		Извоза - Exportation	
		количина quantité	вредност у динарима valeur en francs	количина quantité	вредност у динарима valeur en francs
	1	2	3	4	5
1898 . . .	Кгр.-Kilogr.	8.215	3.772	84.388	35.632
1897 . . .	»	13.397	6.984	156.897	61.330
1896 . . .	»	2.478	1.195	136.453	56.421
1895 . . .	»	8.344	4.211	18.596	7.332
1894 . . .	»	11.873	5.576	98.985	47.825
28. Остали производи од животиња — 28. Autres produits des animaux					
1903 . . .	Кгр.-Kilogr.	4.913	36.740	131.884	473.124
1902 . . .	»	1.886	69.340	154.474	312.311
1901 . . .	»	4.693	17.385	183.208	303.581
1900 . . .	»	5.170	40.065	179.637	345.940
1899 . . .	»	3.195	17.044	66.253	121.160
1898 . . .	»	4.417	6.439	92.661	110.237
1897 . . .	»	3.377	9.474	57.737	96.000
1896 . . .	»	622	6.707	49.066	80.683
1895 . . .	»	2.619	5.728	40.839	62.180
1894 . . .	»	9.329	5.725	11.306	25.918
29. Пекмез од шљива — 29. Marmelade de prunes					
1903 . . .	Кгр.-Kilogr.	—	—	6,914.189	1,980.714
1902 . . .	»	—	—	14,507.988	3,626.454
1901 . . .	»	—	—	7,199.382	2,440.912
1900 . . .	»	—	—	8,616.005	2,716.491
1899 . . .	»	—	—	7,290.103	2,287.754
1898 . . .	»	—	—	7,041.044	1,503.433
1897 . . .	»	—	—	9,635.239	3,255.703
1896 . . .	»	—	—	5,398.608	1,723.879
1895 . . .	»	—	—	6,734.325	2,021.930
1894 . . .	»	—	—	1,945.897	388.343
30. Сир, скоруп и масло нетопљено — 30. Fromage, crème et beurre non fondu					
1903 . . .	Кгр.-Kilogr.	29.379	42.654	158.399	131.068
1902 . . .	»	22.373	34.848	125.944	125.800
1901 . . .	»	18.385	32.142	290.383	297.029
1900 . . .	»	17.924	28.445	228.012	222.253
1899 . . .	»	12.283	22.241	236.558	247.133
1898 . . .	»	15.191	25.079	96.796	93.359
1897 . . .	»	15.808	22.954	137.194	136.990
1896 . . .	»	10.882	16.465	85.245	84.307
1895 . . .	»	9.625	14.260	122.084	125.466
1894 . . .	»	18.436	25.528	135.358	152.930

8. Предмети спољашње трговине

б. По врстама робе

ГОДИНЕ Années	Мера-Unités	Увоза-Importation		Извоза-Exportation	
		количина quantité	вредност у динарима valeur en francs	количина quantité	вредност у динарима valeur en francs
		1	2	3	4
31. Разна друга јестива — 31. Autres comestibles divers					
1903 . . .	Кгр.-Kilogr.	92.567	157.930	137	200
1902 . . .	»	62.305	105.853	1.837	3.550
1901 . . .	»	69.737	132.940	—	—
1900 . . .	»	81.260	147.071	—	—
1899 . . .	»	101.505	142.408	—	—
1898 . . .	»	113.495	141.910	1.962	413
1897 . . .	»	110.073	121.753	1.569	424
1896 . . .	»	77.609	85.392	8.942	1.949
1895 . . .	»	90.903	85.029	32.161	33.396
1894 . . .	»	97.830	91.289	26.117	23.017
32. В и н о — 32. V i n					
1903 . . .	Кгр.-Kilogr.	5,550.552	920.860	5.151	1.319
1902 . . .	»	3,387.270	734.664	3.602	1.433
1901 . . .	»	3,129.383	732.871	3.174	1.565
1900 . . .	»	2,494.587	601.705	8.080	4.433
1899 . . .	»	3,891.655	873.522	70.314	18.736
1898 . . .	»	4,221.650	1,067.609	7.466	3.468
1897 . . .	»	2,417.640	586.707	877.938	185.370
1896 . . .	»	1,423.727	342.496	536.092	99.536
1895 . . .	»	3,046.096	679.373	22.555	5.398
1894 . . .	»	5,318.574	1,216.565	29.549	8.897
33. Ракија, рум и ликери — 33. Eau-de-vie, rhum et liqueurs					
1903 . . .	Кгр.-Kilogr.	215.421	121.355	270.935	86.867
1902 . . .	»	483.688	213.826	166.218	57.616
1901 . . .	»	414.530	205.001	351.351	147.830
1900 . . .	»	25.109	55.493	579.084	207.288
1899 . . .	»	29.118	61.844	986.721	330.046
1898 . . .	»	45.021	47.149	605.926	190.937
1897 . . .	»	20.164	40.762	411.531	159.062
1896 . . .	»	18.930	30.566	439.140	189.638
1895 . . .	»	15.798	27.908	613.710	222.563
1894 . . .	»	62.002	59.825	519.367	244.309
34. П и в о — 34. B i è r e					
1903 . . .	Кгр.-Kilogr.	534.113	120.058	173.972	48.039
1902 . . .	»	425.310	99.745	290.305	59.940
1901 . . .	»	476.502	116.484	232.735	50.143
1900 . . .	»	410.564	99.739	184.681	46.628
1899 . . .	»	343.970	84.971	298.556	83.748

8. Nature des articles du commerce extérieur

b. Par espèces de marchandises

ГОДИНЕ Années	Мера-Unités	Увоза-Importation		Извоза-Exportation	
		количина quantité	вредност у динарима valeur en francs	количина quantité	вредност у динарима valeur en francs
	1	2	3	4	5
1898 . . .	Крп.-Kilogr.	207.471	50.481	127.688	32.818
1897 . . .	»	171.716	45.478	15.108	4.793
1896 . . .	»	133.779	35.856	3.041	1.036
1895 . . .	»	143.734	29.831	8.630	2.756
1894 . . .	»	155.707	40.468	2.660	990
35. Воде минералне — 35. Eaux minérales					
1903 . . .	Крп.-Kilogr.	81.836	31.855	—	—
1902 . . .	»	114.607	33.207	235.000	23.600
1901 . . .	»	89.594	33.115	5.200	900
1900 . . .	»	94.512	30.178	1.450	236
1899 . . .	»	96.582	31.985	—	—
1898 . . .	»	70.551	24.056	509	80
1897 . . .	»	65.304	20.888	2.339	471
1896 . . .	»	71.306	21.508	683	269
1895 . . .	»	77.625	22.554	8.767	2.306
1894 . . .	»	85.905	27.581	5.778	1.878
36. Камен прост и израђени предмети од камена — 36. Pierre brute et ouvrages en pierre					
1903 . . .	{ Куб. мет.-m ³ { Крп.-Kilogr.	{ 9.131 { 553.193	123.603	{ 13.322 { 128.640	34.980
1902 . . .	{ Куб. мет.-m ³ { Крп.-Kilogr.	{ 7.179 { 591.193	150.695	{ 14.032 { 139.552	53.989
1901 . . .	{ Куб. мет.-m ³ { Крп.-Kilogr.	{ 3.911 { 374.838	97.570	{ 14.560 { 610.592	80.057
1900 . . .	{ Куб. мет.-m ³ { Крп.-Kilogr.	{ 2.884 { 313.758	106.690	{ 21.279 { 176.270	98.477
1899 . . .	{ Куб. мет.-m ³ { Крп.-Kilogr.	{ 8.506 { 307.656	121.942	{ 17.629 { 484.333	100.414
1898 . . .	{ Куб. мет.-m ³ { Крп.-Kilogr.	{ 16.368 { 394.925	135.828	{ 15.841 { 1.235.005	115.069
1897 . . .	{ Куб. мет.-m ³ { Крп.-Kilogr.	{ 12.213 { 247.958	106.328	{ 43.429 { 208.886	195.597
1896 . . .	{ Куб. мет.-m ³ { Крп.-Kilogr.	{ 16.670 { 252.057	116.952	{ 14.218 { 104.706	65.152
1895 . . .	{ Куб. мет.-m ³ { Крп.-Kilogr.	{ 9.471 { 333.619	79.740	{ 8.870 { 537.095	58.028
1894 . . .	{ Куб. мет.-m ³ { Крп.-Kilogr.	{ 9.455 { 293.062	74.558	{ 15.042 { 781.647	83.654

8. Предмети спољашње трговине

б. По врстама робе

ГОДИНЕ Années	Мера-Unités	Увоза-Importation		Извоза-Exportation	
		количина quantité	вредност у динарима valeur en francs	количина quantité	вредност у динарима valeur en francs
	1	2	3	4	5
37. Со камена и морска — 37. Sel gemme et marin					
1903 . . .	Кгр.-Kilogr.	23,500.200	915.707	—	—
1902 . . .	»	20,507.730	813.131	—	—
1901 . . .	»	27,270.393	1,214.620	13.404	2.650
1900 . . .	»	18,595.651	830.616	—	—
1899 . . .	»	23,653.922	1,087.243	—	—
1898 . . .	»	21,905.583	988.330	1.027	205
1897 . . .	»	12,459.637	540.470	3.783	730
1896 . . .	»	21,229.139	916.297	1.629	202
1895 . . .	»	21,925.826	1,182.810	1.758	357
1894 . . .	»	18.865.857	1.146.466	2.934	512
38. Камени и мрни угаљ, кокс и брикет — 38. Houille et lignite, coke et briquettes					
1903 . . .	Кгр.-Kilogr.	24,168.463	555.557	31,541.176	491.628
1902 . . .	»	19,542.449	416.215	27,047.558	510.297
1901 . . .	»	23,331.458	458.774	30,933.800	546.626
1900 . . .	»	20,685.237	457.173	33,746.000	694.331
1899 . . .	»	15,047.041	294.014	13,602.600	250.247
1898 . . .	»	25,831.981	506.472	11,776.200	189.191
1897 . . .	»	21,149.039	430.223	7,337.839	108.463
1896 . . .	»	15,500.836	330.576	5,780.600	86.779
1895 . . .	»	15,915.457	300.484	5,404.995	77.259
1894 . . .	»	11,388.240	249.915	9,454.947	107.431
39. Земљани производи — 39. Produits de terre					
1903 . . .	{ Ком.-Pièces { Кгр.-Kilogr.	358.338) 668.502}	343.691	576.072) 440)	16.889
1902 . . .	{ Ком.-Pièces { Кгр.-Kilogr.	1,257.474) 434.871}	265.266	465.844) 2.082}	13.676
1901 . . .	{ Ком.-Pièces { Кгр.-Kilogr.	1,028.282) 577.955}	267.334	475.400) 400}	13.875
1900 . . .	{ Ком.-Pièces { Кгр.-Kilogr.	1,813.985) 633.011}	332.116	295.000) 1.220}	9.808
1899 . . .	{ Ком.-Pièces { Кгр.-Kilogr.	1,063.718) 1,008.618}	333.276	452.200) 2.400}	12.706
1898 . . .	{ Ком.-Pièces { Кгр.-Kilogr.	1,225.202) 1,052.330}	338.950	453.285) 4.155}	14.402
1897 . . .	{ Ком.-Pièces { Кгр.-Kilogr.	712.386) 519.696}	292.225	529.700) 3.676}	16.950
1896 . . .	{ Ком.-Pièces { Кгр.-Kilogr.	173.470) 456.840}	195.273	491.388) 134}	17.481
1895 . . .	{ Ком.-Pièces { Кгр.-Kilogr.	1,406.270) 264.625}	175.165	421.425) 319}	14.426
1894 . . .	{ Ком.-Pièces { Кгр.-Kilogr.	2,277.560) 401.313}	242.638	501.200) 21.406}	20.667

8. Nature des articles du commerce extérieur

b. Par espèces de marchandises

ГОДИНЕ Années	Мера-Unités	Увоза-Importation		Извоза-Exportation	
		количина quantité	вредност у динарима valeur en francs	количина quantité	вредност у динарима valeur en francs
	1	2	3	4	5
40. С т а к л о — 40. V e r r e					
1903 . . .	Кгр.-Kilogr.	2,189.288	856.040	—	—
1902 . . .	»	1,794.375	678.629	103	60
1901 . . .	»	1,481.879	643.795	—	—
1900 . . .	»	1,610.296	626.468	—	—
1899 . . .	»	1,562.217	633.430	1.838	794
1898 . . .	»	1,349.432	553.715	—	—
1897 . . .	»	1,278.892	555.796	94	51
1896 . . .	»	1,269.657	464.950	88	107
1895 . . .	»	1,119.514	421.876	612	334
1894 . . .	»	1,072.585	443.623	395	350
41. Р у д е с и р о в е — 41. M i n e r a i s b r u t s					
1903 . . .	Кгр.-Kilogr.	8.424	1.588	311.060	131.859
1902 . . .	»	—	—	669.481	174.074
1901 . . .	»	—	—	814.104	235.804
1900 . . .	»	—	—	760.356	195.877
1899 . . .	»	1.082	100	1,024.029	133.755
1898 . . .	»	—	—	459.678	375.643
1897 . . .	»	—	—	22.577	1.500
1896 . . .	»	—	—	417.800	54.288
1895 . . .	»	—	—	100.289	12.800
1894 . . .	»	—	—	97.369	10.156
42. Г в о ж ђ е и ч е л и к — 42. F e r e t a c i e r					
1903 . . .	Кгр.-Kilogr.	17,109.770	5,124.554	184.124	18.229
1902 . . .	»	14,994.820	4,172.480	277.626	13.029
1901 . . .	»	10,725.585	3,492.416	197.165	15.087
1900 . . .	»	10,895.520	4,033.832	703.884	31.116
1899 . . .	»	14,316.505	4,295.528	415.032	19.144
1898 . . .	»	11,589.956	3,510.791	466.928	25.638
1897 . . .	»	9,933.610	3,110.848	250.105	21.004
1896 . . .	»	8,035.884	2,462.438	245.701	19.177
1895 . . .	»	6,151.362	1,915.905	491.044	29.856
1894 . . .	»	8,489.606	2,603.457	532.992	27.005
43. О л о в о , т у т и ј а и к а л а ј — 43. P l o m b , z i n c e t é t a i n					
1903 . . .	Кгр.-Kilogr.	256.641	236.755	—	—
1902 . . .	»	216.824	241.811	—	—
1901 . . .	»	158.136	184.194	—	—
1900 . . .	»	131.193	167.401	—	—
1899 . . .	»	71.633	96.370	—	—

8. Предмети спољашње трговине

б. По врстама робе

ГОДИНЕ Années	Мера-Unités	Увоза-Importation		Извоза-Exportation	
		количина quantité	вредност у динарима valeur en francs	количина quantité	вредност у динарима valeur en francs
	1	2	3	4	5
1898 . . .	Кгр.-Kilogr.	126.603	118.566	—	—
1897 . . .	»	100.599	88.754	—	—
1896 . . .	»	117.235	96.402	—	—
1895 . . .	»	115.462	89.450	—	—
1894 . . .	»	93.361	91.058	—	—
44. Б а к а р — 44. С и в е					
1903 . . .	Кгр.-Kilogr.	229.026	494.169	301.122	397.321
1902 . . .	»	387.917	695.027	139.523	147.648
1901 . . .	»	90.849	248.189	76.372	72.323
1900 . . .	»	160.140	412.170	165.856	218.127
1899 . . .	»	151.633	357.203	303.090	407.325
1898 . . .	»	143.868	299.043	186.906	195.001
1897 . . .	»	172.628	324.695	188.842	197.700
1896 . . .	»	108.674	171.542	196.033	209.913
1895 . . .	»	81.560	167.956	182.903	186.956
1894 . . .	»	182.443	344.942	308.173	305.731
45. Остали метали — 45. Autres métaux					
1903 . . .	Кгр.-Kilogr.	399.363	1,608.305	—	—
1902 . . .	»	86.706	253.526	—	—
1901 . . .	»	80.392	266.752	—	—
1900 . . .	»	373.431	2,054.071	—	—
1899 . . .	»	62.768	181.316	—	—
1898 . . .	»	138.097	372.175	—	—
1897 . . .	»	47.775	175.977	—	—
1896 . . .	»	43.483	150.663	—	—
1895 . . .	»	40.348	131.339	—	—
1894 . . .	»	91.512	244.188	—	—
46. Коже сирове — 46. Peaux brutes					
1903 . . .	Кгр.-Kilogr.	1,496.817	2,892.187	1,041.360	1,443.269
1902 . . .	»	1,507.790	2,960.435	1,658.361	2,510.535
1901 . . .	»	1,396.670	2,745.708	1,614.974	2,899.296
1900 . . .	»	1,301.746	2,336.980	1,290.581	2,884.726
1899 . . .	»	1,109.089	1,814.889	1,597.174	3,012.798
1898 . . .	»	896.754	1,507.353	1,567.551	3,143.332
1897 . . .	»	1,560.449	2,593.442	1,623.396	3,114.230
1896 . . .	»	843.999	1,303.104	1,541.526	2,885.280
1895 . . .	»	543.478	781.202	1,961.408	3,618.207
1894 . . .	»	1,368.692	1,752.426	1,609.914	2,589.512

8. Nature des articles du commerce extérieur

b. Par espèces de marchandises

ГОДИНЕ Années	Мера-Unités	Увоза-Importation		Извоза-Exportation	
		количина quantité	вредност у динарима valeur en francs	количина quantité	вредност у динарима valeur en francs
	1	2	3	4	5
47. Коже чињене — 47. Peaux tannées					
1903 . . .	Кгр.-Kilogr.	591.215	1,934.912	47.717	176.376
1902 . . .	»	380.391	1,403.840	28.238	152.087
1901 . . .	»	357.218	1,318.109	30.219	188.543
1900 . . .	»	386.076	1,492.720	30.891	176.123
1899 . . .	»	360.044	1,314.315	39.935	144.488
1898 . . .	»	332.447	1,159.821	43.983	135.638
1897 . . .	»	432.290	1,569.728	38.577	142.269
1896 . . .	»	296.300	1,112.805	9.936	67.031
1895 . . .	»	200.707	789.424	13.604	99.406
1894 . . .	»	340.965	1,074.319	8.810	51.619
48. Јужно воће — 48. Fruits du midi					
1903 . . .	Кгр.-Kilogr.	426.829	201.265	—	—
1902 . . .	»	348.748	161.838	—	—
1901 . . .	»	352.347	151.480	—	—
1900 . . .	»	291.746	145.077	—	—
1899 . . .	»	354.338	157.155	—	—
1898 . . .	»	410.843	187.729	—	—
1897 . . .	»	442.259	182.949	—	—
1896 . . .	»	326.744	140.209	—	—
1895 . . .	»	355.770	142.149	—	—
1894 . . .	»	348.871	156.409	—	—
49. Зачинци — 49. Epices					
1903 . . .	Кгр.-Kilogr.	152.067	112.075	2.290	1.880
1902 . . .	»	107.916	85.512	3.699	2.819
1901 . . .	»	93.518	74.036	408	267
1900 . . .	»	88.405	78.847	—	—
1899 . . .	»	98.735	79.508	354	262
1898 . . .	»	161.621	109.815	—	—
1897 . . .	»	149.948	125.744	—	—
1896 . . .	»	89.735	65.887	2.010	1.483
1895 . . .	»	126.377	91.389	3.776	4.665
1894 . . .	»	122.363	95.847	1.971	1.867
50. Кафа и њени сурогати — 50. Café et ses succédanés					
1903 . . .	Кгр.-Kilogr.	819.333	786.745	1.432	5.098
1902 . . .	»	800.519	812.712	—	—
1901 . . .	»	692.154	749.204	—	—
1900 . . .	»	647.239	764.621	—	—
1899 . . .	»	698.697	721.784	—	—

8. Предмети спољашње трговине

б. По врстама робе

ГОДИНЕ Années	Мера-Unités	Увоза-Importation		Извоза-Exportation	
		количина quantité	вредност у динарима valeur en francs	количина quantité	вредност у динарима valeur en francs
	1	2	3	4	5
1898 . . .	Кгр.-Kilogr.	638.203	879.727	—	—
1897 . . .	»	641.045	1,170.103	—	—
1896 . . .	»	558.697	1,153.403	—	—
1895 . . .	»	517.155	1.066.415	—	—
1894 . . .	»	462.409	994.755	—	—
51. Ш е њ е р — 51. S u c р е					
1903 . . .	Кгр.-Kilogr.	6,798.803	1,948.739	—	—
1902 . . .	»	5,000.124	1,411.678	—	—
1901 . . .	»	4,112.340	1,008.716	—	—
1900 . . .	»	4,685.462	1,551.901	—	—
1899 . . .	»	5,475.888	1,933.160	—	—
1898 . . .	»	4,645.643	1,623.572	—	—
1897 . . .	»	4,325.122	1,668.927	—	—
1896 . . .	»	4,455.768	1,802.042	—	—
1895 . . .	»	4,034.145	1,724.738	—	—
1894 . . .	»	3,679.027	1,662.745	—	—
52. П и р и н а ч — 52. R i z					
1903 . . .	Кгр.-Kilogr.	1,830.067	570.539	—	—
1902 . . .	»	1,487.166	422.455	—	—
1901 . . .	»	1,335.415	374.688	—	—
1900 . . .	»	1,343.164	403.855	—	—
1899 . . .	»	1,255.435	423.236	—	—
1898 . . .	»	1,430.509	432.277	—	—
1897 . . .	»	1,640.911	443.797	—	—
1896 . . .	»	1,136.804	344.162	—	—
1895 . . .	»	1,086.721	324.550	—	—
1894 . . .	»	1,072.894	311.880	—	—
53. С мо л е и г у м е — 53. R o i x e t g o m m e s					
1903 . . .	Кгр.-Kilogr.	3,115.560	270.156	—	—
1902 . . .	»	809.200	105.643	—	—
1901 . . .	»	3,735.828	279.031	—	—
1900 . . .	»	2,212.595	166.650	—	—
1899 . . .	»	213.498	60.131	—	—
1898 . . .	»	1,183.220	101.380	—	—
1897 . . .	»	1,167.577	96.718	—	—
1896 . . .	»	121.046	40.864	—	—
1895 . . .	»	116.440	44.086	—	—
1894 . . .	»	104.229	38.809	—	—

8. Nature des articles du commerce extérieur

b. Par espèces de marchandises

ГОДИНЕ Années	Мера-Unités	Увоза-Importation		Извоза-Exportation	
		количина quantité	вредност у динарима valeur en francs	количина quantité	вредност у динарима valeur en francs
	1	2	3	4	5
54. Лекарије и хемикалије — 54. Médicaments et produits chimiques					
1903 . . .	Кгр.-Kilogr.	5,507.785	3,438.991	73.236	3.670
1902 . . .	»	4,348.367	1,468.513	283.980	6.775
1901 . . .	»	4,016.562	1,677.673	38.890	1.983
1900 . . .	»	6,843.334	6,382.978	430.006	31.334
1899 . . .	»	5,394.448	1,144.472	90.288	3.939
1898 . . .	»	3,750.369	917.855	135.317	6.441
1897 . . .	»	3,322.855	918.821	289.893	13.400
1896 . . .	»	3,588.717	916.391	302.321	13.239
1895 . . .	»	3,268.532	974.700	83.977	4.370
1894 . . .	»	2,844.058	874.542	174.633	9.574
55. Шишарка, руј и коре од дрвета — 55. Galls, sumac et écorces d'arbres					
1903 . . .	Кгр.-Kilogr.	531.463	184.727	1,025.475	100.605
1902 . . .	»	420.517	155.298	2,612.217	241.992
1901 . . .	»	469.442	159.141	1,616.161	156.232
1900 . . .	»	559.481	170.657	679.557	72.319
1899 . . .	»	640.974	217.312	833.457	93.674
1898 . . .	»	487.379	154.709	954.400	99.238
1897 . . .	»	486.451	206.089	157.959	17.574
1896 . . .	»	294.881	149.498	173.769	19.806
1895 . . .	»	229.349	124.393	550.003	55.896
1894 . . .	»	370.015	161.937	261.319	32.211
56. Боје прерађене — 56. Couleurs préparées					
1903 . . .	Кгр.-Kilogr.	787.972	372.018	50.050	2.900
1902 . . .	»	506.575	354.800	356.290	27.556
1901 . . .	»	554.538	259.393	367.060	53.572
1900 . . .	»	664.616	407.637	276.491	46.976
1899 . . .	»	476.530	307.426	290.438	56.699
1898 . . .	»	482.881	367.799	242.413	41.478
1897 . . .	»	380.996	321.322	171.184	11.004
1896 . . .	»	362.326	239.043	105.320	4.396
1895 . . .	»	267.978	125.569	280	70
1894 . . .	»	325.403	222.088	71.951	3.442
57. Уље од маслинака и другог биља за јело — 57. Huile d'olive et huile comestible extraite d'autres végétaux					
1903 . . .	Кгр.-Kilogr.	1,311.620	863.814	—	—
1902 . . .	»	826.575	648.516	—	—
1901 . . .	»	951.161	722.715	—	—
1900 . . .	»	826.563	541.807	—	—
1899 . . .	»	854.686	536.279	—	—

8. Предмети спољашње трговине

б. По врстама робе

ГОДИНЕ Années	Мера-Unités	Увоза - Importation		Извоза - Exportation	
		количина quantité	вредност у динарима valeur en francs	количина quantité	вредност у динарима valeur en francs
	1	2	3	4	5
1898 . . .	Кгр.-Kilogr.	858.927	564.165	—	—
1897 . . .	»	883.921	672.840	—	—
1896 . . .	»	823.044	737.651	—	—
1895 . . .	»	701.973	559.704	—	—
1894 . . .	»	740.287	664.025	—	—
58. Уље кокосово, палмово, од репице, фирнаис и терпентин — 58. Huile de coco, de palme, de colzat, vernis et térébenthine					
1903 . . .	Кгр.-Kilogr.	878.334	341.510	—	—
1902 . . .	»	713.387	286.211	—	—
1901 . . .	»	520.101	275.842	—	—
1900 . . .	»	880.053	359.414	—	—
1899 . . .	»	663.138	277.616	452	37
1898 . . .	»	548.392	219.521	—	—
1897 . . .	»	596.612	262.388	3.917	1.030
1896 . . .	»	417.399	182.675	—	—
1895 . . .	»	460.784	229.330	1.200	120
1894 . . .	»	538.183	229.507	—	—
59. Уље минерално — 59. Huile minérale					
1903 . . .	Кгр.-Kilogr.	5,468.343	623.770	—	—
1902 . . .	»	5,261.112	620.181	—	—
1901 . . .	»	5,551.917	634.752	—	—
1900 . . .	»	425.666	92.073	—	—
1899 . . .	»	5,908.710	607.382	—	—
1898 . . .	»	1,245.729	259.535	—	—
1897 . . .	»	1,301.776	262.993	—	—
1896 . . .	»	3,971.940	377.344	—	—
1895 . . .	»	6,813.254	1,329.082	—	—
1894 . . .	»	3,360.144	522.653	—	—
60. Масти и други масни производи — 60. Graisses et autres produits gras					
1903 . . .	Кгр.-Kilogr.	201.578	192.271	227.191	254.730
1902 . . .	»	97.530	91.947	961.486	1,138.313
1901 . . .	»	127.166	118.995	441.094	505.804
1900 . . .	»	128.258	133.735	33.842	33.115
1899 . . .	»	98.262	108.950	2.126	1.701
1898 . . .	»	91.581	95.588	153.073	156.867
1897 . . .	»	112.027	114.597	264.911	245.700
1896 . . .	»	66.922	65.048	307.705	293.800
1895 . . .	»	46.121	50.972	160.735	192.372
1894 . . .	»	65.395	74.229	121.034	136.361

8. Nature des articles du commerce extérieur

b. Par espèces de marchandises

ГОДИНЕ Années	Мера-Unités	Увоза - Importation		Извоза - Exportation	
		количина quantité	вредност у динарима valeur en francs	количина quantité	вредност у динарима valeur en francs
	1	2	3	4	5
61. С а п у н — 61. S a v o n s					
1903 . . .	Кгр.-Kilogr.	441.622	317.477	—	—
1902 . . .	»	290.252	231.096	—	—
1901 . . .	»	455.446	191.977	—	—
1900 . . .	»	329.686	246.589	—	—
1899 . . .	»	368.970	257.122	—	—
1898 . . .	»	266.340	213.870	68	100
1897 . . .	»	264.190	205.182	—	—
1896 . . .	»	246.989	191.586	—	—
1895 . . .	»	264.432	181.147	—	—
1894 . . .	»	293.849	221.217	—	—
62. С в е њ е — 62. B o u g i e s e t c h a n d e l l e s					
1903 . . .	Кгр.-Kilogr.	149.180	179.777	—	—
1902 . . .	»	144.706	169.479	—	—
1901 . . .	»	115.695	139.818	—	—
1900 . . .	»	118.086	144.562	—	—
1899 . . .	»	118.085	133.823	—	—
1898 . . .	»	111.671	122.142	—	—
1897 . . .	»	114.174	122.955	—	—
1896 . . .	»	130.532	145.367	—	—
1895 . . .	»	95.277	110.309	—	—
1894 . . .	»	133.627	162.507	—	—
63. Машине за индустрију и земљорадњу — 63. Machines pour l'industrie et l'agriculture					
1903 . . .	{Ком.-Pièces Кгр.-Kilogr.	{1.882 1,726.320}	2,066.606	{— —}	—
1902 . . .	{Ком.-Pièces Кгр.-Kilogr.	{1.419 898.928}	1,638.328	{— —}	—
1901 . . .	{Ком.-Pièces Кгр.-Kilogr.	{653 1,047.646}	1,231.699	{— —}	—
1900 . . .	{Ком.-Pièces Кгр.-Kilogr.	{629 2,308.142}	3,254.647	{— —}	—
1899 . . .	{Ком.-Pièces Кгр.-Kilogr.	{531 851.475}	1,416.882	{— —}	—
1898 . . .	{Ком.-Pièces Кгр.-Kilogr.	{477 928.983}	924.539	{— —}	—
1897 . . .	{Ком.-Pièces Кгр.-Kilogr.	{1.235 835.265}	814.584	{— 1}	60
1896 . . .	{Ком.-Pièces Кгр.-Kilogr.	{578 887.794}	850.390	{— 2}	186
1895 . . .	{Ком.-Pièces Кгр.-Kilogr.	{764 417.463}	525.569	{— —}	—
1894 . . .	{Ком.-Pièces Кгр.-Kilogr.	{913 382.650}	533.530	{— 3}	1.165

8. Предмети спољашње трговине

б. По врстама робе

ГОДИНЕ Années	Мера-Unités	Увоза - Importation		Извоза - Exportation	
		количина quantité	вредност у динарима valeur en francs	количина quantité	вредност у динарима valeur en francs
	1	2	3	4	5
64. Инструменти и научни и вештачки предмети — 64. Instruments et objets de sciences et d'arts					
1903 . . .	{ Ком.-Pièces Кгр.-Kilogr.	44) 108.504}	486.034	— 6.907}	6.690
1902 . . .	{ Ком.-Pièces Кгр.-Kilogr.	36) 76.802}	430.785	— 10.059}	12.805
1901 . . .	{ Ком.-Pièces Кгр.-Kilogr.	35) 76.677}	453.836	— 1.525}	2.669
1900 . . .	{ Ком.-Pièces Кгр.-Kilogr.	64) 119.697}	647.597	— 3.738}	6.851
1899 . . .	{ Ком.-Pièces Кгр.-Kilogr.	46) 51.121}	310.925	— 3.576}	7.756
1898 . . .	{ Ком.-Pièces Кгр.-Kilogr.	34) 31.563}	250.787	— 8.561}	22.732
1897 . . .	{ Ком.-Pièces Кгр.-Kilogr.	35) 44.315}	363.156	— 4.449}	15.497
1896 . . .	{ Ком.-Pièces Кгр.-Kilogr.	30) 22.164}	178.933	— 11.358}	34.445
1895 . . .	{ Ком.-Pièces Кгр.-Kilogr.	27) 14.286}	152.698	— 1.196}	3.331
1894 . . .	{ Ком.-Pièces Кгр.-Kilogr.	1.554) 17.259}	143.318	— 1.240}	3.353
65. О р у ж ј е — 65. A r m e s					
1903 . . .	Кгр.-Kilogr.	49.636	502.857	1.305	9.101
1902 . . .	»	7.667	62.191	—	—
1901 . . .	»	153.157	931.273	—	—
1900 . . .	»	388.073	3,554.786	—	—
1899 . . .	»	8.109	77.379	—	—
1898 . . .	»	19.026	145.115	—	—
1897 . . .	»	9.720	71.751	—	—
1896 . . .	»	10.934	100.275	7	101
1895 . . .	»	20.113	164.131	—	—
1894 . . .	»	13.821	133.434	1	40
66. Памук сиров и отпадци — 66. Coton brut et déchets					
1903 . . .	Кгр.-Kilogr.	112.791	47.087	—	—
1902 . . .	»	112.361	42.660	—	—
1901 . . .	»	115.551	65.184	—	—
1900 . . .	»	111.908	62.609	—	—
1899 . . .	»	135.417	63.587	—	—
1898 . . .	»	160.985	78.652	—	—
1897 . . .	»	148.239	71.199	—	—
1896 . . .	»	228.108	114.446	—	—
1895 . . .	»	151.739	121.259	—	—
1894 . . .	»	270.629	162.400	—	—

8. Nature des articles du commerce extérieur

b. Par espèces de marchandises

ГОДИНЕ Années	Мера-Unités	Увоза - Importation		Извоза - Exportation	
		количина quantité	вредност у динарима valeur en francs	количина quantité	вредност у динарима valeur en francs
	1	2	3	4	5
67. Предива памучна — 67. Filés de coton					
1903 . . .	Кгр.-Kilogr.	2,010.802	4,195.740	—	—
1902 . . .	»	1,802.510	3,753.839	—	—
1901 . . .	»	1,334.233	2,983.623	—	—
1900 . . .	»	954.303	2,026.757	—	—
1899 . . .	»	2,204.670	4,141.202	—	—
1898 . . .	»	1,369.919	2,645.749	—	—
1897 . . .	»	2,257.380	4,680.619	—	—
1896 . . .	»	1,251.117	2,687.704	—	—
1895 . . .	»	715.671	1,550.002	—	—
1894 . . .	»	1,262.075	2,690.604	17	75
68. Тканине памучне — 68. Tissus de coton					
1903 . . .	Кгр.-Kilogr.	1,571.747	5,243.201	—	—
1902 . . .	»	1,316.845	4,467.865	—	—
1901 . . .	»	1,040.302	3,740.958	—	—
1900 . . .	»	877.404	3,358.147	—	—
1899 . . .	»	1,477.573	4,805.922	17	102
1898 . . .	»	904.227	3,068.644	—	—
1897 . . .	»	1,160.399	4,331.677	7	27
1896 . . .	»	852.278	3,191.923	14	115
1895 . . .	»	548.835	2,057.992	4	14
1894 . . .	»	860.719	3,106.211	—	—
69. Кудеља и лан у влакну — 69. Chanvre et lin en filasse					
1903 . . .	Кгр.-Kilogr.	1.674	930	151.067	75.772
1902 . . .	»	9.811	3.220	286.023	142.857
1901 . . .	»	3.785	2.291	457.262	315.752
1900 . . .	»	11.477	3.228	549.956	360.850
1899 . . .	»	8.630	1.976	208.801	110.799
1898 . . .	»	15.353	4.132	95.594	57.346
1897 . . .	»	18.674	6.643	154.756	89.166
1896 . . .	»	10.129	3.786	138.108	78.646
1895 . . .	»	585	292	180.877	91.894
1894 . . .	»	763	206	701.926	354.739
70. Предива од кудеље и лана — 70. Filés de chanvre et de lin					
1903 . . .	Кгр.-Kilogr.	41.561	93.111	12.961	61.900
1902 . . .	»	23.160	56.825	—	—
1901 . . .	»	65.722	111.795	—	—
1900 . . .	»	148.766	278.342	—	—
1899 . . .	»	102.005	183.571	—	—

8. Предмети спољашње трговине

б. По врстама робе

ГОДИНЕ Années	Мера-Unités	Увоза-Importation		Извоза-Exportation	
		количина quantité	вредност у динарима valeur en francs	количина quantité	вредност у динарима valeur en francs
		1	2	3	4
1898 . . .	Кгр.-Kilogr.	75.051	124.690	—	—
1897 . . .	»	67.973	115.730	—	—
1896 . . .	»	9.845	26.530	—	—
1895 . . .	»	12.323	34.000	—	—
1894 . . .	»	8.255	25.534	—	—
71. Тканине нудељне и ланене — 71. Tissus de chanvre et de lin					
1908 . . .	Кгр.-Kilogr.	599.002	719.230	—	—
1902 . . .	»	616.821	649.278	—	—
1901 . . .	»	535.176	663.975	—	—
1900 . . .	»	490.034	654.090	236	369
1899 . . .	»	874.089	979.898	601	467
1898 . . .	»	880.286	817.685	1.167	926
1897 . . .	»	831.645	1.068.834	931	1.386
1896 . . .	»	587.595	817.765	1	3
1895 . . .	»	439.168	546.917	—	—
1894 . . .	»	586.607	680.964	177	246
72. Ужарске израде — 72. Ouvrages de corderie					
1903 . . .	Кгр.-Kilogr.	82.201	135.904	1,056.151	960.522
1902 . . .	»	58.537	93.118	825.173	863.847
1901 . . .	»	50.827	79.626	715.268	723.669
1900 . . .	»	63.400	87.338	636.736	647.790
1899 . . .	»	67.185	97.219	887.401	915.792
1898 . . .	»	97.101	144.480	886.860	900.959
1897 . . .	»	87.011	126.856	1,008.022	1,026.338
1896 . . .	»	66.560	99.511	822.883	834.683
1895 . . .	»	38.540	54.171	746.496	750.918
1894 . . .	»	69.035	93.959	916.816	927.587
73. Свила — 73. Soie					
1903 . . .	Кгр.-Kilogr.	27.557	870.960	335	19.000
1902 . . .	»	18.177	633.931	—	—
1901 . . .	»	23.727	819.926	—	—
1900 . . .	»	21.532	773.414	—	—
1899 . . .	»	28.074	959.641	—	—
1898 . . .	»	19.418	659.568	—	—
1897 . . .	»	19.575	807.780	—	—
1896 . . .	»	10.741	475.085	2	118
1895 . . .	»	8.353	382.779	2	61
1894 . . .	»	11.037	507.723	11	328

8. Nature des articles du commerce extérieur

b. Par espèces de marchandises

ГОДИНЕ Années	Мера-Unités	Увоза-Importation		Извоза-Exportation	
		количина quantité	вредност у динарима valeur en francs	количина quantité	вредност у динарима valeur en francs
	1	2	3	4	5
74. Нанити, цвеће вештачко и предива од металних жица — 74. Bijoux, fleurs artificielles et filés en métaux					
1903 . . .	Кгр.-Kilogr.	17.305	369.622	—	—
1902 . . .	»	12.634	308.113	—	—
1901 . . .	»	14.022	411.977	—	—
1900 . . .	»	17.845	676.463	—	—
1899 . . .	»	19.558	387.252	11	170
1898 . . .	»	14.241	307.632	7	179
1897 . . .	»	12.741	315.129	1	25
1896 . . .	»	10.134	215.631	6	87
1895 . . .	»	7.713	176.413	114	1.145
1894 . . .	»	10.208	241.499	24	276
75. Ситнице — 75. Merceries					
1903 . . .	{ Ком.-Pièces Кгр.-Kilogr.	{ — 195.413 }	1,004.366	{ — 10 }	70
1902 . . .	{ Ком.-Pièces Кгр.-Kilogr.	{ — 155.146 }	793.398	{ — — }	—
1901 . . .	{ Ком.-Pièces Кгр.-Kilogr.	{ — 153.707 }	883.735	{ — — }	—
1900 . . .	{ Ком.-Pièces Кгр.-Kilogr.	{ — 173.415 }	938.877	{ — — }	—
1899 . . .	{ Ком.-Pièces Кгр.-Kilogr.	{ — 190.001 }	875.657	{ — 10 }	61
1898 . . .	{ Ком.-Pièces Кгр.-Kilogr.	{ — 145.439 }	769.027	{ — 13 }	84
1897 . . .	{ Ком.-Pièces Кгр.-Kilogr.	{ — 147.900 }	738.520	{ — 12 }	44
1896 . . .	{ Ком.-Pièces Кгр.-Kilogr.	{ — 98.950 }	509.727	{ — 13 }	110
1895 . . .	{ Ком.-Pièces Кгр.-Kilogr.	{ — 80.392 }	476.983	{ — 80 }	770
1894 . . .	{ Ком.-Pièces Кгр.-Kilogr.	{ — 112.029 }	579.904	{ — 41 }	205
76. Одело и остала шивена роба — 76. Vêtements et autres objets confectionnés					
1903 . . .	{ Ком.-Pièces Кгр.-Kilogr.	{ 35.318 323.028 }	3,768.362	{ — 14 }	127
1902 . . .	{ Ком.-Pièces Кгр.-Kilogr.	{ 23.102 177.630 }	2,240.888	{ — 1.788 }	62.130
1901 . . .	{ Ком.-Pièces Кгр.-Kilogr.	{ 28.186 177.297 }	2,433.752	{ — — }	—
1900 . . .	{ Ком.-Pièces Кгр.-Kilogr.	{ 26.518 183.624 }	2,083.407	{ — — }	—
1899 . . .	{ Ком.-Pièces Кгр.-Kilogr.	{ 25.556 200.538 }	2,275.222	{ — 9 }	146

8. Предмети спољашње трговине

6. По врстама робе

ГОДИНЕ Années	Мера-Unités	Увоза-Importation		Извоза-Exportation	
		количина quantité	вредност у динарима valeur en francs	количина quantité	вредност у динарима valeur en francs
		1	2	4	5
1898 . . .	{Ком.-Pièces {Кгр.-Kilogr.	25.456 166.461}	1,990.568	— 57}	339
1897 . . .	{Ком.-Pièces {Кгр.-Kilogr.	31.211 238.800}	2,460.626	— 329}	2.157
1896 . . .	{Ком.-Pièces {Кгр.-Kilogr.	21.394 159.983}	1,780.337	— 127}	1.015
1895 . . .	{Ком.-Pièces {Кгр.-Kilogr.	7.099 121.747}	1,351.064	— 1.753}	8.182
1894 . . .	{Ком.-Pièces {Кгр.-Kilogr.	32.554 209.691}	1,931.642	— 588}	3.985
77. Везови и плетива — 77. Broderies et tricots					
1903 . . .	Кгр.-Kilogr.	44.998	574.821	8.375	62.390
1902 . . .	»	7.801	132.041	6.458	45.561
1901 . . .	»	7.284	133.645	4.322	21.408
1900 . . .	»	7.461	128.767	10.208	47.608
1899 . . .	»	6.725	118.121	9.591	39.655
1898 . . .	»	5.322	110.161	5.489	21.279
1897 . . .	»	5.847	109.672	4.455	17.844
1896 . . .	»	6.834	108.321	936	8.317
1895 . . .	»	18.208	231.963	—	—
1894 . . .	»	22.302	285.532	—	—
78. Обућа — 78. Chaussures					
1903 . . .	Кгр.-Kilogr.	34.994	321.399	567	2.873
1902 . . .	»	24.015	233.327	608	2.798
1901 . . .	»	32.627	298.006	332	1.594
1900 . . .	»	27.622	266.545	268	1.177
1899 . . .	»	26.501	253.346	145	682
1898 . . .	»	32.423	297.948	322	1.312
1897 . . .	»	35.402	323.127	474	1.983
1896 . . .	»	36.638	327.340	315	1.682
1895 . . .	»	30.587	282.462	254	1.214
1894 . . .	»	28.165	271.556	420	3.209
79. Седларске, торбарске и рукавичарске израде — 79. Ouvrages de selliers, de coffretiers et de gantiers					
1903 . . .	Кгр.-Kilogr.	25.847	179.150	11	139
1902 . . .	»	21.398	150.072	105	570
1901 . . .	»	19.953	140.631	36	200
1900 . . .	»	22.461	192.141	8	40
1899 . . .	»	21.242	145.277	8	32

8. Nature des articles du commerce extérieur

b. Par espèces de marchandises

ГОДИНЕ Années	Мера-Unités	Увоза-Importation		Извоза-Exportation	
		количина quantité	вредност у динарима valeur en francs	количина quantité	вредност у динарима valeur en francs
	1	2	3	4	5
1898 . . .	Кгр.-Kilogr.	21.461	137.808	44	185
1897 . . .	»	19.024	142.602	180	868
1896 . . .	»	16.208	116.620	17	117
1895 . . .	»	15.475	85.402	142	579
1894 . . .	»	22.728	120.110	37	206
80. Отпадци — 80. Rognures d' animaux					
1903 . . .	Кгр.-Kilogr.	229.529	12.543	5,940.873	266.996
1902 . . .	»	257.586	11.088	2,469.187	129.151
1901 . . .	»	259.500	11.083	4,330.013	248.868
1900 . . .	»	70.607	5.836	2,619.932	182.292
1899 . . .	»	32.494	1.866	1,257.276	96.034
1898 . . .	»	16.905	1.714	784.194	70.876
1897 . . .	»	20.401	3.145	1,134.589	74.826
1896 . . .	»	31.768	3.179	744.078	63.115
1895 . . .	»	20.295	1.021	585.994	38.961
1894 . . .	»	16.600	677	909.263	53.586

II УНУТРАШЊА ТРГОВИНА — II COMMERCE INTÉRIEUR

1. Промет стоке на панађурима — 1. Mouvement du bétail aux foires

а. Преглед по окрузима — а. Tableau par départements

ОКРУЗИ DÉPARTEMENTS DE	Број панађура- Nom- bre des foires	Панађури тра- јали су свега да- на-Durée des foires, en jours	Број продате стоке — Nombre des bêtes vendues											
			волова boeufs	краве vaches	теледи veaux	коња chevaux	кобила juments	жереба- ди poulains	оваца brebis	коза chèvres	јагања- ца agneaux	јарића che- vreaux	свиња porcs	у опште en général
			3	4	5	6	7	8	9	10	11	12	13	14
Београдски-Belgrade	8	23	6.006	1.745	765	139	87	50	197	—	152	—	20	9.161
Ваљевски-Valjevo	8	24	8.535	1.322	399	917	271	33	196	—	46	—	3	11.722
Врањски-Vranja	3	12	1.213	431	60	97	49	6	709	416	720	1.175	187	5.063
Крагујевачки-Kragujevac	15	46	5.759	2.112	1.774	175	68	59	749	130	721	34	332	11.913
Крајински-Krajina	5	15	2.444	394	122	72	41	11	176	252	—	10	2	3.524
Крушевачки-Kruševac	11	33	8.388	2.494	1.526	339	205	156	779	365	196	103	81	14.632
Моравски-Mogava	16	52	19.491	3.501	2.138	314	124	152	1.439	103	1.914	206	264	29.646
Нишки-Niš	11	36	10.089	1.424	442	233	95	16	429	168	435	1.396	29	14.756
Пиротски-Pirot	4	16	3.605	557	8	149	44	1	51	63	100	45	1	4.624
Подрински-Podrinje	6	17	2.174	880	23	159	65	3	67	—	160	14	5	3.550
Пожаревачки-Požarevac	15	51	10.081	2.019	1.342	329	61	98	3.732	1.165	99	133	661	19.721
Руднички-Rudnik	5	12	3.615	1.003	788	84	31	19	511	53	567	52	23	6.746
Смедеревски-Smederevo	9	31	4.502	1.417	761	174	61	33	1.097	10	921	12	119	9.107
Тимочки-Timok	7	28	8.990	2.689	394	444	163	85	1.362	119	622	358	134	15.360
Топлички-Toplica	4	12	925	324	147	44	19	19	633	447	241	168	61	3.028
Ужички-Užice	7	21	2.242	1.267	381	229	118	33	2.024	249	2.158	242	166	9.109
Чачански-Čačak	8	24	4.764	1.364	1.223	165	92	66	2.593	326	1.731	234	108	12.666
Свега-Total	142	453	102.823	24.943	12.293	4.063	1.594	840	16.744	3.867	10.783	4.182	2.196	184.328

6. Преглед по месецима — b. Tableau par mois

М Е С Е Ц И MOIS	Број продате стоке — Nombre des bêtes vendues													
	Број пана- жура-Nom- bre des foires	Панажури тра- јали су свега да- на-Durée des foires, en jours	ВОЛОВА bœufs	КРАВА vaches	ТЕЛАДИ veaux	КОЊА chevaux	КОБИЛА juments	ЖАРЕБА- ДИ poulains	ОВАЦА brebis	КОЗА chèvres	ЈАГАЊА- ЦА agneaux	ЈАРИЊА che- vreaux	СВИЊА porcs	У ОШТЕ en général
	1	2	3	4	5	6	7	8	9	10	11	12	13	14
Март-Mars	2	3	1.266	652	210	185	80	60	185	—	99	—	37	2.774
Април-Avril	7	21	1.883	633	273	87	30	21	3.526	235	2.947	98	99	9.832
Мај-Mai	14	45	7.933	2.322	1.667	527	340	195	2.646	782	4.084	2.899	282	23.677
Јуни-Juin	16	50	11.380	2.929	1.095	698	333	177	132	1	630	145	23	17.543
Јули-Juillet	18	58	22.500	4.289	2.153	1.085	164	123	1.564	222	973	506	114	33.693
Август-Août	29	95	25.761	6.020	3.570	550	284	136	1.986	837	822	163	372	40.501
Септембар-Septembre	30	96	16.886	4.137	1.596	592	214	56	2.632	536	662	103	455	27.869
Октобар-October	23	73	14.064	3.619	1.628	320	145	59	3.902	1.192	549	268	578	26.324
Новембар-Novembre	3	9	1.150	342	101	19	4	13	171	62	17	—	236	2.115
Пролеће-Printemps	23	72	11.082	3.607	2.150	799	450	276	6.357	1.017	7.130	2.997	418	36.283
Лето-Eté	63	203	59.641	13.238	6.818	2.333	781	436	3.682	1.060	2.425	814	509	91.737
Јесен-Automne	56	178	32.100	8.098	3.325	931	363	128	6.705	1.790	1.228	371	1.269	56.308
Свега-Total	142	453	102.823	24.943	12.293	4.063	1.594	840	16.744	3.867	10.783	4.182	2.196	184.328
1902	120	384	87.354	22.752	9.853	5.440	2.156	730	14.358	4.977	8.460	3.522	2.544	162.146
1901	163	515	86.987	24.680	10.196	7.377	2.631	750	20.777	7.464	11.116	5.405	5.507	182.890
1900	177	561	112.830	30.205	10.621	7.341	2.958	727	23.835	6.397	15.762	6.387	5.555	222.618
1899	165	523	118.856	22.084	7.968	7.547	2.375	604	23.219	6.831	15.041	6.174	4.295	214.994
1898	153	483	91.267	22.748	6.619	6.365	2.022	622	18.753	5.977	12.672	5.121	4.388	176.554
1897	137	438	59.452	16.170	5.146	5.431	1.562	630	20.223	4.659	11.213	4.066	4.680	133.232
1896	145	464	74.381	16.870	5.784	6.111	2.077	508	13.893	4.690	10.426	5.358	3.574	143.662
1895	132	425	79.960	12.767	4.703	4.340	1.191	291	13.051	4.927	9.844	3.284	3.523	137.881
1894	162	521	77.284	13.675	5.465	5.715	1.735	609	12.758	3.275	10.601	5.010	4.571	140.698

2. Промет пољопривредних производа на панађурима — 2. Mouvement des produits agricoles aux foires

а. Преглед по окрузима — а. Tableau par départements

426

ОКРУЗИ DÉPARTEMENTS DE	Продато је — Quantité vendue									КОЖА de peaux (par pièces)
	килограма — en kilogrammes									
	вина vin	ракије eau- de-vie	пшенице froment	ражи seigle	кукуруза maïs	овса avoine	јечма orge	вуне laine	доја suif	
	1	2	3	4	5	6	7	8	9	
Београдски-Belgrade	4.120	3.780	600	—	1.500	—	—	1.100	15	235
Ваљевски-Valjevo	6.360	8.400	24.115	—	34.602	11.581	2.051	3.740	94	—
Врањски-Vranja	4.000	12.000	114.200	8.000	23.500	21.600	83.000	700	265	1.445
Крагујевачки-Kragujevac	10.437	13.409	12.000	—	—	6.000	5.000	12.692	—	1.344
Крајински-Krajina	18.507	15.500	20.437	20.759	145	—	1.000	1.582	—	900
Крушевачки-Kruševac	15.156	33.370	26.848	1.700	29.028	21.070	16.739	6.300	662	2.481
Моравски-Morava	20.740	40.529	25.086	736	43.641	10.382	3.711	8.583	200	2.617
Нишки-Niš	12.694	23.263	40.065	6.023	3.440	13.435	15.654	3.851	329	1.045
Пиротски-Pirot	3.840	6.600	3.220	—	—	8.728	1.667	—	—	—
Подрински-Podrinje	3.100	7.250	—	—	—	—	—	400	—	1.055
Пожаревачки-Požarevac	26.215	41.567	100.153	26.267	59.318	9.900	22.272	26.308	1.530	3.155
Руднички-Rudnik	9.250	6.092	4.000	—	10.600	1.100	200	6.200	230	1.130
Смедеревски-Smederevo	14.540	27.750	465.760	—	82.547	775	23.290	21.210	—	921
Тимочки-Timok	12.118	23.050	5.208	288	2.474	438	3.996	1.660	—	4.190
Топлички-Toplica	910	6.815	8.367	543	1.177	3.071	2.463	1.706	68	440
Ужички-Užice	40.350	37.830	28.270	250	23.450	17.878	2.000	18.450	3.800	6.225
Чачански-Čačak	6.976	29.980	37.376	—	17.442	6.750	1.266	4.620	—	1.365
Свега-Total	209.313	337.185	915.705	64.566	332.864	132.708	184.309	119.102	7.193	28.548

б. Преглед по месецима — b. Tableau par mois

МЕСЕЦИ MOIS	Продато је — Quantité vendue									КОМАДА КОЖА de peaux (par pièces)
	килограма — en kilogrammes									
	вина vin	ракије eau- de-vie	пшенице froment	ражи seigle	кукуруза maïs	овса avoine	јечма orge	вуне laine	лоја suif	
	1	2	3	4	5	6	7	8	9	
Март-Mars	2.700	9.600	7.800	—	10.400	4.100	5.200	750	—	320
Април-Avril	5.412	6.943	4.744	250	1.254	2.269	29	1.150	—	3.360
Мај-Mai	11.280	47.505	47.800	2.541	44.287	8.939	11.734	2.596	312	4.831
Јуни-Juin	26.480	40.810	33.100	—	38.300	6.300	18.700	9.973	—	2.001
Јули-Juillet	14.625	25.311	25.101	1.659	9.861	2.148	12.296	9.093	100	3.325
Август-Août	39.797	86.309	135.545	37.189	15.713	39.861	25.136	32.209	1.317	3.939
Септембар-Septembre	73.424	73.215	612.178	14.443	126.592	61.587	106.831	48.878	2.589	6.771
Октобар-October	35.131	46.707	49.437	8.484	86.457	7.504	4.383	14.453	2.875	4.001
Новембар-Novembre	464	785	—	—	—	—	—	—	—	—
Пролеће-Printemps	19.392	64.048	60.344	2.791	55.941	15.308	16.963	4.496	312	8.511
Лето-Eté	80.902	152.430	193.746	38.848	63.874	48.309	56.132	51.275	1.417	9.265
Јесен-Automne	109.019	120.707	661.615	22.927	213.049	69.091	111.214	63.331	5.464	10.772
Свега-Total	209.313	337.185	915.705	64.566	332.864	132.708	184.309	119.102	7.193	28.548
1902	156.479	347.841	1,328.974	59.323	289.678	136.747	189.940	116.099	5.833	26.660
1901	461.082	333.125	494.621	49.712	537.680	163.926	162.657	139.719	6.481	43.985
1900	323.610	377.787	1,211.716	188.299	340.931	138.004	394.052	164.384	4.341	54.880
1899	288.327	454.766	747.963	137.746	313.267	672	257.197	162.634	3.560	40.200
1898	217.354	395.406	841.692	68.531	291.687	2.500	347.931	151.507	2.971	51.824
1897	223.889	255.786	224.303	36.998	167.090	1.825	95.506	96.253	1.620	31.573
1896	210.401	413.544	536.847	22.541	179.821	55.457	135.577	93.290	3.559	54.817
1895	164.886	299.539	592.748	44.010	154.538	—	411.919	76.905	3.193	37.660
1894	159.233	355.369	246.631	21.509	132.018	10.000	104.219	76.855	3.038	32.727

3. Вредност промета на панађурима
3. Valeur du mouvement commercial des foires

ОКРУЗИ DÉPARTEMENTS DE	Укупна вредност панађурскога промета у динарима - Valeur totale du mouvement commercial des foires, en francs			Просечна вредност промета на једном пана- ђуру у дина- рима - Valeur moyenne du mouvement commercial par foire, en francs
	за продату домаћу стоку bétail	за продате пољопри- вредне про- изводе Produits agricoles	у опште en général	
	1	2	3	
Београдски-Belgrade	1,839.604	12.367	1,851.971	231.496
Ваљевски-Valjevo	2,408.502	62.476	2,470.978	308.872
Брањски-Vranja	231.530	36.881	268.411	89.470
Крагујевачки-Kragujevac	2,506.604	45.851	2,552.455	170.163
Крајински-Krajina	385.938	31.081	417.019	83.404
Крушевачки-Kruševac	2,220.294	51.897	2,272.191	206.563
Моравски-Mogava	5,909.525	69.350	5,978.875	373.680
Нишки-Niš	2,151.219	39.403	2,190.622	199.147
Пиротски-Pirot	779.871	9.940	789.811	197.453
Подрински-Podrinje	441.015	11.990	453.005	75.501
Пожаревачки-Požarevac	3,528.138	108.970	3,637.108	242.474
Руднички-Rudnik	840.499	29.555	870.054	174.011
Смедеревски-Smederevo	2,062.020	131.337	2,193.357	243.716
Тимочки-Timok	2,825.229	34.605	2,859.834	408.548
Топлички-Toplica	166.075	7.046	173.121	43.280
Ужички-Užice	507.148	73.720	580.868	82.981
Чачански-Čačak	979.590	32.158	1,011.748	126.469
Свега-Total	29,782.801	788.627	30,571.428	215.292
1902	24,870.834	855.881	25,726.715	214.389
1901	23,658.215	2,824.122	26,482.337	162.468
1900	31,523.835	947.009	32,470.844	183.451
1899	31,064.987	835.037	31,900.024	193.333
1898	22,635.551	848.820	23,484.371	153.493
1897	18,221.749	480.324	18,702.073	136.511
1896	19,043.578	570.485	19,614.063	135.269
1895	22,586.552	513.499	23,100.051	175.000
1894	22,050.187	485.495	22,535.682	139.109

4. Упоредни прегледи панађура — 4. Tableaux comparatifs des foires

а. По окрузима — а. Par départements

ОКРУЗИ DÉPARTEMENTS DE	Број панађура-Nombre des foires										просечно en moyenne
	у години — е п										
	1894	1895	1896	1897	1898	1899	1900	1901	1902	1903	
	1	2	3	4	5	6	7	8	9	10	11
Београдски-Belgrade	15	12	11	8	11	16	18	12	7	8	12
Ваљевски-Valjevo	9	8	9	10	10	9	9	9	8	8	9
Врањски-Vranja	2	2	2	2	2	3	3	3	3	3	3
Крагујевачки-Kragujevac	13	10	12	10	13	14	14	13	11	15	13
Крајински-Krajina	4	4	4	4	6	6	7	7	2	5	5
Крушевачки-Kruševac	10	10	11	10	12	14	16	15	9	11	12
Моравски-Morava	16	12	15	14	12	15	16	15	12	16	14
Нишки-Niš	9	9	9	9	10	11	13	11	9	11	10
Пиротски-Pirot	3	3	2	3	3	2	2	1	1	4	2
Подрински-Podrinje	10	8	9	9	8	7	9	9	6	6	8
Пожаревачки-Požarevac	20	16	19	16	21	22	22	21	14	15	19
Руднички-Rudnik	8	5	5	6	6	5	7	7	5	5	6
Смедеревски-Smederevo	17	10	10	11	13	13	12	12	7	9	11
Тимочки-Timok	6	5	6	6	6	6	6	7	7	7	6
Топлички-Toplica	6	5	6	5	6	6	6	6	4	4	5
Ужички-Užice	8	7	9	9	8	8	9	7	7	7	8
Чачански-Čačak	6	6	6	5	6	8	8	8	8	8	7
Свега-Total . . .	162	132	145	137	153	165	177	163	120	142	150

б. По месецима — b. Par mois

МЕСЕЦИ MOIS	Број панађура — Nombre des foires										просечно en moyenne
	у години — е п										
	1894	1895	1896	1897	1898	1899	1900	1901	1902	1903	
	1	2	3	4	5	6	7	8	9	10	11
Март-Mars	1	3	3	1	2	1	1	1	1	2	2
Април-Avril	8	5	5	6	5	7	7	5	5	7	6
Мај-Mai	13	12	14	12	16	14	16	15	14	14	14
Јуни-Juin	21	13	17	16	16	19	17	14	16	16	17
Јули-Juillet	26	22	20	21	26	25	26	26	16	18	23
Август-Août	32	27	31	31	34	35	39	35	23	29	32
Септембар-Septembre	33	29	32	32	30	30	33	33	27	30	31
Октобар-October	25	19	21	17	23	32	35	31	17	23	24
Новембар-Novembre	3	2	2	1	1	2	3	3	1	3	2
Свега-Total . . .	162	132	145	137	153	165	177	163	120	142	150

4. Упоредни прегледи панађура — 4. Tableaux comparatifs des foires

в. Укупна вредност панађурскога промета — с. Valeur totale du mouvement commercial des foires

ОКРУЗИ DÉPARTEMENTS DE	Вредност панађурскога промета у динарима-Valeur du mouvement commercial des foires, en francs										Просечно En moyenne
	у г о д и н и — е н										
	1894	1895	1896	1897	1898	1899	1900	1901	1902	1903	
	1	2	3	4	5	6	7	8	9	10	
Београдски-Belgrade	716.968	1,407.870	1,443.140	1,072.717	1,168.664	1,569.427	1,948.470	1,349.794	1,251.405	1,851.971	1,378.043
Ваљевски-Valjevo	1,473.984	2,008.939	1,332.861	1,704.714	1,889.316	2,113.789	2,092.482	1,902.824	2,278.524	2,470.978	1,926.841
Брањски-Vranja	142.118	217.248	139.485	170.185	176.730	356.018	363.563	244.219	266.442	268.411	274.442
Крагујевачки-Kragujevac	2,117.673	1,456.101	1,226.603	1,088.165	1,970.772	2,355.816	1,822.725	1,684.960	1,652.419	2,552.455	1,792.772
Крајински-Krajina	200.813	261.285	214.968	320.144	560.603	814.027	988.554	459.312	314.722	417.019	455.145
Крушевачки-Krusevac	2,062.984	1,924.234	1,640.533	1,332.853	1,534.455	3,362.200	3,866.464	2,822.769	2,132.630	2,272.191	2,295.131
Моравски-Morava	4,871.178	5,076.363	3,906.614	3,618.402	3,940.389	6,290.938	5,123.159	6,577.110	5,512.411	5,978.875	5,089.544
Нишки-Niš	1,444.605	1,950.254	1,528.879	1,473.185	1,915.004	2,223.813	2,805.075	2,108.526	2,267.644	2,190.622	1,990.761
Пиротски-Pirot	291.534	238.137	222.065	27.978	318.034	399.634	583.738	379.364	396.046	789.811	364.634
Подрински-Podrinje	424.954	660.754	338.313	437.608	310.788	382.040	690.161	484.115	336.093	453.005	451.783
Пожаревачки-Pozarevac	3,281.943	3,229.532	3,346.508	2,469.201	3,925.207	4,256.458	4,517.760	2,558.659	2,980.877	3,637.108	3,420.325
Руднички-Rudnik	468.184	378.255	382.014	500.474	708.604	931.373	1,195.784	870.469	596.010	870.054	690.122
Смедеревски-Smederevo	2,872.134	2,016.704	1,454.843	1,942.417	1,708.841	2,919.507	2,019.833	1,273.475	1,665.800	2,193.357	2,006.691
Тимочки-Timok	1,115.500	1,052.392	1,243.320	1,499.541	2,008.241	2,280.379	2,525.766	2,021.753	2,458.132	2,859.834	1,906.486
Топлички-Toplica	160.176	130.709	150.309	107.226	204.381	302.421	263.941	324.725	177.853	173.121	199.486
Ужички-Uzice	263.109	368.757	321.711	252.611	413.673	511.183	683.369	422.762	587.875	580.868	440.592
Чачански-Čacak	627.825	722.517	721.897	684.622	730.669	831.001	980.000	997.501	851.832	1,011.748	815.961
Свега-Total	22,535.682	23,100.051	19,614.063	18,702.073	23,484.371	31,900.024	32,470.844	26,482.337	25,726.715	30,571.428	25,458.759

г. Просечна вредност панађурскога промета — d. Valeur moyenne du mouvement commercial des foires

ОКРУЗИ D É P A R T E M E N T S D E	Просечна вредност промета на једном панађуру у динарима Valeur moyenne du mouvement commercial par foire, en francs										Просечно Ен moyenne
	У Г О Д И Н И — Е П										
	1894	1895	1896	1897	1898	1899	1900	1901	1902	1903	
	1	2	3	4	5	6	7	8	9	10	11
Београдски-Belgrade	47.798	117.322	131.195	134.089	106.242	98.089	108.248	112.483	178.772	231.496	126.573
Ваљевски-Valjevo	169.776	251.117	148.096	170.471	188.932	234.865	232.498	211.425	284.815	308.872	220.087
Брањски-Vranja	71.059	108.624	69.742	85.092	88.365	118.673	121.188	81.406	88.814	89.470	92.243
Крагујевачки-Kragujevac	162.898	145.610	102.217	108.819	151.598	168.273	130.195	129.612	150.220	170.163	141.961
Крајински-Krajina	50.203	65.321	53.742	80.836	93.434	135.671	141.222	65.616	157.360	83.404	92.601
Крушевачки-Kruševac	206.298	192.423	149.139	133.285	127.871	240.157	241.655	188.184	236.959	206.563	192.253
Моравски-Morava	304.448	423.030	260.441	258.457	328.366	419.396	320.197	438.474	459.368	373.680	358.586
Нишки-Niš	160.512	216.695	169.875	163.687	191.500	202.165	215.775	191.684	251.960	199.147	196.300
Пиротски-Pirot	97.178	79.379	111.032	9.326	106.011	199.817	291.869	379.364	396.046	197.453	186.748
Подрински-Podrinje	42.495	82.594	37.590	48.623	38.849	54.577	76.685	53.790	56.016	75.501	56.672
Пожаревачки-Požarevac	164.097	201.846	176.132	154.325	186.915	193.475	205.353	121.841	212.920	242.474	185.938
Руднички-Rudnik	58.523	75.651	76.403	83.412	118.101	186.275	170.826	121.496	119.202	174.011	118.390
Смедеревски-Smederevo	168.949	201.670	145.484	176.583	131.449	224.578	168.319	106.123	237.971	243.716	180.484
Тимочки-Timok	185.917	210.478	207.220	249.923	334.707	380.063	420.961	288.822	351.162	408.548	303.780
Топлички-Toplica	26.696	26.142	25.051	21.445	34.064	50.404	43.990	54.121	44.463	43.280	36.966
Ужички-Užice	32.888	52.680	35.746	28.068	51.709	63.898	75.930	60.395	83.982	82.981	56.858
Чачански-Čačak	104.638	120.420	120.316	136.924	121.778	103.875	122.500	124.688	106.479	126.469	118.809
Свега-Total	139.109	175.000	135.269	136.511	153.493	193.333	183.451	162.468	214.389	215.292	170.832

4. Упоредни прегледи панађура — 4. Tableaux comparatifs des foires

д. Панађурски приходи — e. Recettes des foires

ОКРУЗИ DÉPARTEMENTS DE	Приходи свих панађура у динарима — Recettes totales des foires, en francs										Просечно En moyenne
	у г о д и н и — е н										
	1894	1895	1896	1897	1898	1899	1900	1901	1902	1903	
	1	2	3	4	5	6	7	8	9	10	
Београдски - Belgrade	6.486·18	6.748·25	9.376·71	7.489·47	10.018·51	11.886·75	12.055·34	8.588·35	6.760·20	8.620·00	8.802·98
Ваљевски - Valjevo	15.652·58	13.631·40	13.005·61	15.025·77	19.149·11	18.640·91	16.792·74	14.525·77	13.759·25	13.927·05	15.411·02
Врањски - Vranja	2.412·85	2.065·25	1.435·63	2.326·35	2.357·40	4.286·30	4.190·10	2.969·21	3.723·80	3.661·70	2.942·86
Крагујевачки - Kragujevac	10.747·13	10.361·28	9.642·80	8.135·67	12.263·43	15.769·98	13.004·41	12.805·68	11.376·35	12.716·90	11.682·36
Крајински - Krajina	4.241·53	4.533·24	4.993·50	4.315·01	6.716·22	8.469·26	8.882·75	8.160·09	3.660·55	5.098·25	5.907·04
Крушевачки - Kruševac	10.877·49	9.572·58	9.397·67	10.932·39	12.334·76	18.802·63	18.181·46	14.972·70	13.889·79	14.843·85	13.380·53
Моравски - Morava	21.006·30	18.662·85	21.696·63	17.221·02	21.202·20	27.497·04	20.475·35	19.080·26	25.639·15	29.141·80	22.162·26
Нишки - Niš	10.269·82	9.868·19	10.120·26	9.748·90	13.074·05	14.894·15	12.234·35	10.655·36	15.068·30	14.452·60	12.038·60
Пиротски - Pirot	3.242·91	2.436·44	1.298·36	1.819·52	4.156·55	3.613·14	4.595·41	3.835·72	2.848·80	5.560·80	3.340·77
Подрински - Podrinje	6.807·77	4.454·89	5.908·46	5.190·65	6.647·25	6.135·24	8.107·83	8.069·38	3.607·00	4.486·05	5.941·45
Пожаревачки - Požarevac	17.857·79	15.967·90	17.101·49	14.319·64	22.315·42	22.254·91	18.710·03	16.172·36	19.116·25	19.804·70	18.362·05
Руднички - Rudnik	4.936·29	4.204·11	4.480·18	5.028·50	6.388·77	6.458·45	6.768·18	6.550·78	5.359·55	6.197·25	5.637·21
Смедеревски - Smederevo	16.570·19	10.384·64	9.286·92	9.381·82	9.740·22	13.233·67	9.339·97	9.055·35	9.377·90	9.472·75	10.584·34
Тимочки - Timok	10.777·42	13.049·05	15.552·81	16.398·75	17.163·35	20.271·46	17.824·08	14.086·90	15.387·70	16.911·95	15.742·34
Топлички - Toplica	2.717·36	2.298·75	3.474·30	2.617·35	4.922·85	6.351·20	5.337·85	4.868·34	2.768·30	2.724·65	3.808·10
Ужички - Užice	4.837·94	6.040·07	5.804·42	5.560·60	8.071·42	8.195·66	7.310·65	5.698·20	6.141·90	5.739·75	6.340·06
Чачански - Čačak	6.714·30	6.515·30	6.938·74	6.670·98	9.926·90	11.804·20	10.078·77	9.406·55	8.392·35	10.507·05	8.695·34
Свега - Total	156.155·85	140.794·19	149.514·49	142.182·39	186.448·41	218.564·95	193.889·27	169.500·89	166.877·14	183.867·10	170.779·47
Број панађура - Nombre des foires	162	132	145	137	153	165	177	163	120	142	150
Просечно на један панађур - Moyenne par foire	963·93	1.055·67	1.031·13	1.037·83	1.218·62	1.322·82	1.095·42	1.039·89	1.390·60	1.294·84	1.141·15

ђ. Панађурски издатци — f. Dépenses des foires

ОКРУЗИ DÉPARTEMENTS DE	Издатци свих панађура у динарима — Dépenses totales des foires, en francs										Просечно En moyenne
	у г о д и н и — е н										
	1894	1895	1896	1897	1898	1899	1900	1901	1902	1903	
	1	2	3	4	5	6	7	8	9	10	11
Београдски - Belgrade .	2.226·50	1.877·10	2.099·80	1.336·35	2.911·50	3.913·80	4.357·75	3.126·10	1.137·00	1.247·00	2.423·29
Ваљевски - Valjevo . .	3.664·39	3.371·07	3.455·05	3.962·25	4.203·00	4.057·73	3.727·80	3.821·15	2.250·60	2.464·40	3.497·74
Брањски - Vranja . . .	678·45	694·40	672·45	666·35	842·40	1.019·90	1.063·10	1.072·70	485·50	618·20	781·35
Крагујевачки - Kragujevac	3.441·54	2.960·22	3.341·64	2.638·91	3.386·10	4.748·80	4.710·36	4.809·11	2.368·20	3.162·20	3.556·71
Крајински - Krajina . .	2.120·64	1.594·20	1.479·05	1.577·95	2.210·65	2.698·80	3.052·90	2.727·73	570·40	1.273·50	1.930·58
Крушевачки - Kruševac	3.110·76	3.226·73	3.292·41	2.616·01	3.509·47	3.660·72	4.540·58	3.966·76	2.247·50	2.316·35	3.248·73
Моравски - Morava . .	5.072·25	4.117·25	4.183·60	4.042·25	4.482·70	5.244·50	5.269·06	5.289·45	2.827·05	4.102·30	4.463·04
Нишки - Niš	2.508·13	2.761·95	2.557·85	2.741·60	2.950·65	3.490·20	4.205·15	3.458·55	1.917·10	2.250·65	2.884·18
Пиротски - Pirot . . .	1.108·11	976·99	666·89	710·20	1.066·65	988·14	866·25	794·70	345·00	1.178·55	870·15
Подрински - Podrinje .	2.245·15	1.562·11	2.060·56	2.455·15	2.128·10	1.725·85	2.278·85	2.694·55	1.165·00	929·32	1.924·46
Пожаревачки - Požarevac .	7.296·85	5.625·37	6.505·84	4.900·91	6.398·79	6.604·07	7.101·58	7.286·56	3.640·35	4.368·85	5.972·90
Руднички - Rudnik . .	1.710·62	1.650·29	1.405·80	1.634·75	1.792·45	1.705·95	2.128·35	1.969·96	1.265·50	1.270·90	1.653·46
Смедеревски - Smederevo .	5.281·52	2.946·55	2.927·06	3.722·20	3.703·29	4.117·85	3.940·50	3.921·20	1.896·35	2.090·10	3.454·66
Тимочки - Timok . . .	2.766·40	2.940·05	2.594·61	2.638·20	2.636·00	2.917·35	3.467·60	3.973·95	2.360·90	2.537·85	2.883·29
Топлички - Toplica . .	1.601·45	1.298·25	1.685·80	1.409·70	1.824·00	1.803·50	1.864·90	1.926·05	929·95	889·35	1.523·29
Ужички - Užice	1.982·24	2.015·80	2.136·20	2.315·95	2.169·45	2.404·25	2.397·55	2.044·40	1.709·09	1.459·20	2.063·41
Чачански - Čačak . . .	2.231·89	2.178·70	2.513·05	2.502·58	3.020·90	3.653·15	2.999·75	2.983·35	2.500·55	2.329·75	2.691·37
Свега - Total . .	49.046·89	41.797·03	43.577·66	41.871·31	49.236·10	54.754·56	57.972·03	55.866·27	29.616·04	34.488·47	45.822·64
Број панађура - Nombre des foires	162	132	145	137	153	165	177	163	120	142	150
Просечно на један панађур - Moyenne par foire	302·76	314·26	300·54	305·63	321·80	331·85	327·53	404·09	246·80	242·87	303·30

5. Количине производа премерених на општинским мерилима

а. Преглед по окрузима

Ред. број - № d'ordre	ПРОИЗВОДИ PRODUITS	Количина у товарима (100 килограма)						
		У О К Р У Г У						
		београдском Belgrade	ваљевском Valjevo	врањском Vranja	крагујевачком Kragujevac	крајинском Krajina	крушевачком Kruševac	моравском Morava
1	2	3	4	5	6	7		
1	Кукуруз - Maïs	18.707	84.751	15.688	41.419	20.044	25.585	108.037
2	Пшеница - Froment	54.443	90.046	49.076	83.891	62.151	31.616	60.822
3	Раж - Seigle	105	1	18.353	26	19.891	529	1.660
4	Јечам - Orge	7.372	12.357	31.696	9.095	4.060	11.913	60.267
5	Овас - Avoine	4.190	22.280	24.476	20.246	625	15.462	10.223
6	Крушник - Epeautre	3	11	2	—	234	176	1
7	Пиринач - Riz	—	—	90	—	—	—	—
8	Брашно пшенично - Farine de froment	—	137	10.609	1.897	1.222	856	646
9	Брашно кукурузно - Farine de maïs	798	1.491	1.498	1.991	1.942	636	524
10	Пасуљ - Haricots	1.809	1.201	1.598	1.763	398	737	656
11	Кромпир - Pommes de terre	196	1.871	263	1.493	99	513	911
12	Купус - Choux	42	257	1.951	2.236	—	1.435	44
13	Лук - Oignons	93	313	125	380	61	666	371
14	Зелен разна - Légumes	97	4	146	2	9	82	7
15	Други баштенски производи - Autres produits du jardin	4	44	134	3	—	2	160
16	Грожђе сирово - Raisins frais	520	98	8.123	6.261	—	1.978	2.385
17	Шљиве сирове - Prunes	2.025	134	912	3.810	1	4.494	2.125
18	» суве - Pruneaux	—	46.330	11	7.833	—	1	490
19	Јабукe - Pommes	1.367	4.456	798	22.839	12	4.781	9.147
20	Ораси - Noix	39	111	155	66	3	13	19
21	Друго воће - Autres fruits	2.959	3.826	18.939	4.906	25	578	2.757
22	Кудеља - Chanvre	—	9	17.802	—	—	202	118
23	Катран и луч - Goudron et bûchettes de pin	34	394	17	426	32	242	195
24	Угаљ дрвени - Charbon de bois	539	10.206	—	1.055	—	448	4.031
25	Кора јовова и брезова - Ecorce d'aune et de bouleau	4	—	—	423	—	118	90
26	Сено и слама - Foin et paille	68	5.801	17	16.505	183	4.660	2.294
27	Вино - Vin	277	2.547	2.617	1.236	2.272	2.965	2.130
28	Ракија - Eau-de-vie	1.366	8.196	1.577	26.712	1.051	18.135	22.071
29	Сирће - Vinaigre	—	9	—	3	1	2	2
30	Волови и краве - Bœufs et vaches	2.353	904	—	1.448	—	949	8.112
31	Свиње угојене - Porcs engraisés	6.432	5.146	437	8.991	1.020	5.686	16.983
32	Перната живина - Volailles	—	—	7	68	—	1.364	98
33	Месо сирово и суво - Viande fraîche et séchée	—	329	7	199	428	—	1
34	Дој и масло - Suif et beurre	—	57	364	—	12	—	2
35	Маст и сланина - Graisse et lard	—	14	46	8	13	9	37
36	Сир и кајмак - Fromage et crème	9	45	131	103	169	220	104
37	Мед и восак - Miel et cire	—	12	9	1	4	1	28
38	Риба свежа, сува и слана - Poissons frais, salés et séchés	21	3	1	1	130	18	7
39	Вуна - Laine	—	35	18	127	—	237	122
40	Козја длака - Poil de chèvre	—	—	—	63	21	2	—
41	Коже - Peaux	—	1	85	1	—	1	6
42	Со - Sel	—	7	2.788	—	—	5.345	—
43	Креч - Chaux	309	9.108	34	16.293	371	13.715	7.714
44	Гвожђе - Fer	1	2	90	6	1	8	6
45	Отпадци (кости, крпе итд.) - Déchets	1	205	—	234	—	2	603
46	Разна роба - Marchandises diverses	673	14.240	1.741	798	4	8.087	3.590

5. Quantité des produits pesés aux poids communaux

a. Tableau par départements

Q u a n t i t é e n q u i n t a u x m é t r i q u e s												Ред. број - № d'ordre
D é p a r t e m e n t s d e												
НИШКОМ Niš	ПИРОТСКОМ Piot	ПОДРИНСКОМ Podrinje	ПОЖАРЕВАЧКОМ Požarevac	РУДНИЧКОМ Rudnik	СМЕДЕРЕВСКОМ Smederevo	ТИМОЧКОМ Timok	ТОЛИЧКОМ Toplica	УЖИЧКОМ Užice	ЧАЧАНСКОМ Čačak	У БЕОГРАДУ la ville de Belgrade	У О П Ш Т Е en général	
8	9	10	11	12	13	14	15	16	17	18	19	
15.479	4.936	66.442	163.096	2.892	126.012	22.435	9.668	8.368	20.557	25.909	780.025	1
91.664	9.844	127.954	118.202	8.391	274.757	25.907	35.271	9.071	27.280	48.487	1,208.873	2
5.219	—	18	13.894	10	659	1.145	1.466	12	350	289	63.627	3
22.748	2.474	23.254	20.538	434	20.773	11.496	6.565	230	2.198	14.002	261.472	4
20.739	10.355	60.850	4.929	3.017	9.092	4.193	6.392	3.470	8.053	9.566	238.158	5
94	—	—	1	1	—	15	1	251	30	—	820	6
—	—	—	—	1	—	—	—	—	—	—	91	7
4.491	2.434	3.316	545	639	480	1.127	1.606	677	1.227	3	31.912	8
2.323	658	667	1.550	666	387	437	2.147	2.908	1.311	26	21.960	9
2.302	675	1.076	3.950	44	231	1.807	338	717	1.081	1.978	22.361	10
382	115	1.124	1.359	98	142	134	563	1.030	702	4.922	15.917	11
—	1	353	4	598	—	35	3	139	939	34	8.071	12
226	282	248	424	133	37	62	114	21	178	8.109	11.843	13
4.656	113	1	3	10	—	1	—	—	97	429	5.657	14
37	43	83	104	57	47	6	14	—	5	779	1.522	15
5.940	4.335	15	658	519	1.405	1.769	290	53	5.386	5.036	44.771	16
69	67	9.561	244	52.275	289	52	220	18.386	12.774	1.242	108.680	17
—	181	49.209	3	1.928	—	—	—	11.525	14.720	7.839	140.070	18
166	82	1.814	295	1.513	54	288	1.750	218	1.230	949	51.759	19
57	51	492	22	5	18	13	14	1	4	409	1.492	20
4.489	725	1.165	239	24	356	241	653	236	705	1.455	44.278	21
36	2	90	4	—	—	8	—	—	—	60	18.331	22
174	11	1	20	50	9	74	30	144	485	90	2.428	23
5.108	2.562	1.236	1.964	—	193	565	—	—	271	5.250	33.428	24
—	30	1	43	41	38	3	—	80	510	30	1.411	25
32.214	1.097	7.830	1.783	3.983	306	2.633	—	1.257	18.348	38.164	137.143	26
1.776	1.607	792	1.696	1.151	259	4.111	611	3.131	2.869	1.758	33.805	27
3.618	1.708	5.974	8.775	1.313	1.642	4.479	3.701	15.581	30.541	14.694	171.134	28
29	3	8	2	8	—	—	4	3	—	1	75	29
1.326	—	1.528	2.315	131	3.838	4.342	—	—	4.362	3.662	35.270	30
5.310	444	11.936	8.502	243	24.361	3.347	969	244	1.680	9.323	111.054	31
228	8	54	203	28	968	28	—	—	11	—	3.065	32
5	5	1	7	—	98	2	297	1	933	92	2.405	33
155	1.757	3	7	—	—	124	—	—	—	—	2.481	34
168	35	63	29	13	5	10	5	126	38	382	1.001	35
700	729	10	434	2	73	387	197	191	179	956	4.639	36
43	47	3	43	—	1	7	2	—	1	11	213	37
1	—	27	109	—	1	—	—	—	—	135	454	38
378	332	17	292	2	11	47	13	209	131	13	1.984	39
72	114	—	—	—	—	31	6	—	—	—	309	40
270	64	—	3	243	1	502	4	6	117	1.581	2.885	41
—	875	10	357	89	—	4.784	1	603	316	—	15.175	42
9.173	520	4.802	4.385	2.752	2.214	4.126	1.440	880	5.186	2.442	85.464	43
19	17	64	35	30	26	39	20	—	—	—	364	44
434	31	604	10	7	—	19	6	2	—	1.061	3.219	45
4.995	1.751	3.630	2.650	1.567	525	5.206	52	58	2.759	1.053	53.379	46

5. Количине производа премерених на општинским мерилима

6. Преглед по месецима

Ред. број - N° d'ordre	ПРОИЗВОДИ PRODUITS	Пр е м е р е н о ј е т о в а р а				
		у м е с е ц у				
		јануару janvier	фeбруару février	марту mars	априлу avril	мају mai
		1	2	3	4	5
1	Кукуруз - Maïs	50.859	55.180	65.858	47.591	48.316
2	Пшеница - Froment	49.495	46.764	58.919	42.558	33.473
3	Раж - Seigle	2.092	1.503	1.253	996	858
4	Јечам - Orge	5.262	5.633	4.662	1.978	2.610
5	Овас - Avoine	9.188	9.955	10.708	4.163	3.764
6	Крушник - Epeautre	20	25	36	26	28
7	Пиринач - Riz	1	16	24	1	13
8	Брашно пшенично - Farine de froment	2.513	2.606	2.726	2.205	2.906
9	Брашно кукурузно - Farine de maïs	2.186	1.748	2.110	1.885	2.743
10	Пасуљ - Haricots	1.238	2.056	2.233	785	729
11	Кромпир - Pommes de terre	731	2.468	2.933	1.060	340
12	Купус - Choux	302	3	4	7	8
13	Лук - Oignons	2.703	2.252	1.514	155	94
14	Зелен разна - Légumes	83	205	277	59	70
15	Други баштенски производи - Autres produits du jardin	6	11	24	14	51
16	Грожђе сирово - Raisins frais	—	—	—	25	—
17	Шљиве сирове - Prunes	2	—	—	—	—
18	» суве - Pruneaux	816	990	250	73	—
19	Јабукe - Pommes	432	422	384	34	—
20	Ораси - Noix	53	77	22	14	4
21	Друго воће - Autres fruits	280	729	133	1	2.960
22	Кудеља - Chanvre	1.246	1.134	915	534	436
23	Катран и луч - Goudron et bûchettes de pin	105	110	319	213	288
24	Угаљ дрвени - Charbon de bois	1.675	1.636	1.868	2.233	3.939
25	Кора јовова и брезова - Ecorce d'aune et de bouleau	36	40	25	17	141
26	Сено и слама - Foin et paille	11.165	11.253	12.712	10.433	5.398
27	Вино - Vin	3.232	3.319	3.113	2.614	2.535
28	Ракија - Eau-de-vie	19.551	17.227	20.598	11.686	15.447
29	Сирће - Vinaigre	2	3	7	10	13
30	Волови и краве - Vœufs et vaches	1.817	1.395	2.166	2.481	3.691
31	Свиње угојене - Porcs engraisés	13.444	8.659	7.669	6.731	5.882
32	Перната живина - Volailles	937	162	40	16	—
33	Месо сирово и суво - Viande fraîche et séchée	268	160	190	214	245
34	Лој и масло - Suif et beurre	18	28	66	48	54
35	Маст и сланина - Graisse et lard	96	86	66	65	71
36	Сир и кајмак - Fromage et crème	348	142	158	348	434
37	Мед и восак - Miel et cire	4	3	2	1	12
38	Риба свежа, сува и слана - Poissons frais, salés et séchés	26	59	111	26	21
39	Вуна - Laine	15	14	39	191	250
40	Козја длака - Poil de chèvre	24	2	11	1	3
41	Коже - Peaux	30	241	118	136	76
42	Со - Sel	1.120	1.153	1.508	675	1.958
43	Креч - Chaux	907	2.917	11.729	8.558	9.667
44	Гвожђе - Fer	13	9	43	21	57
45	Отпадци (кости, крпе итд.) - Déchets	121	409	307	405	654
46	Разна роба - Marchandises diverses	2.780	2.971	12.834	1.796	4.525

5. Quantité des produits pesés aux poids communaux

b. Tableau par mois

Q u a n t i t é e n q u i n t a u x m é t r i q u e s								Ред. поряд. - № d'ordre
M o i s								
j y н y juin	j y л y juillet	август a o û t	сентябрь septembre	октябрь octobre	ноябрь novembre	декабрь décembre	в о ш т е en général	
6	7	8	9	10	11	12	13	
28.301	20.655	18.279	100.832	141.750	105.380	97.024	780.025	1
22.680	134.354	359.322	176.953	124.316	100.533	59.506	1,208.873	2
734	6.309	23.145	10.049	6.608	6.559	3.521	63.627	3
15.193	101.182	55.799	25.006	20.216	15.041	8.890	261.472	4
1.915	14.629	57.577	53.953	34.048	25.116	13.142	238.158	5
10	30	225	210	71	98	41	820	6
1	11	24	—	—	—	—	91	7
2.851	2.592	2.363	2.955	2.436	3.253	2.506	31.912	8
1.889	1.459	1.166	1.094	1.750	2.018	1.912	21.960	9
607	155	1.056	2.858	4.287	3.668	2.689	22.361	10
388	508	852	1.990	2.296	1.591	760	15.917	11
20	53	91	132	2.271	4.301	879	8.071	12
157	446	851	998	1.542	832	299	11.843	13
632	657	1.174	1.069	630	576	225	5.657	14
159	445	248	369	123	69	3	1.522	15
—	—	186	21.360	22.469	333	398	44.771	16
126	1.349	3.601	89.179	13.022	1.341	60	108.680	17
—	—	387	54.443	52.024	24.516	6.571	140.070	18
95	1.222	1.186	21.068	18.130	7.293	1.493	51.759	19
—	—	6	302	646	280	88	1.492	20
903	3.933	7.705	9.870	9.550	5.476	2.738	44.278	21
569	641	2.160	2.256	2.827	3.336	2.277	18.331	22
342	206	149	176	251	121	148	2.428	23
1.447	3.244	2.218	4.829	3.568	3.583	3.188	33.428	24
311	347	243	51	77	58	65	1.411	25
4.359	7.758	23.551	15.184	11.379	12.024	11.927	137.143	26
2.145	1.598	1.568	1.607	4.785	3.975	3.314	33.805	27
11.963	9.271	9.435	8.644	12.609	16.875	17.828	171.134	28
21	5	5	8	—	—	1	75	29
2.436	3.538	4.743	6.426	3.288	2.015	1.274	35.270	30
5.635	4.182	6.709	7.590	16.656	16.455	11.442	111.054	31
—	—	—	—	295	322	1.293	3.065	32
153	212	114	221	244	229	155	2.405	33
127	304	497	307	313	462	257	2.481	34
71	56	96	132	110	68	84	1.001	35
392	333	295	616	951	389	233	4.639	36
—	1	1	74	88	25	2	213	37
17	19	11	9	35	68	52	454	38
262	398	350	224	131	61	49	1.984	39
16	26	80	92	38	—	16	309	40
1.034	110	130	333	308	90	279	2.885	41
1.719	1.512	1.525	1.230	996	1.291	488	15.175	42
6.351	9.251	10.705	10.658	8.376	4.431	1.914	85.464	43
6	45	9	43	50	46	22	364	44
625	146	100	173	134	81	64	3.219	45
1.821	2.925	2.046	5.145	7.497	5.411	3.628	53.379	46

5. Количине производа премерених на општинским мерилима

5. Quantité des produits pesés aux poids communaux

в. Од 1899 до 1903 године — с. De 1899 à 1903

Ред. број - № d'ordre	ПРОИЗВОДИ PRODUITS	Премерено је товара у години Quintaux métriques pesés en				
		1899	1900	1901	1902	1903
		1	2	3	4	5
1	Кукуруз - Maïs	747.993	1,109.852	1,053.548	908.246	780.025
2	Пшеница - Froment	1,523.106	1,467.576	1,192.357	1,102.508	1,208.873
3	Раж - Seigle	54.585	53.224	50.844	55.421	63.627
4	Јечам - Orge	317.998	282.859	245.760	221.894	261.472
5	Овас - Avoine	226.119	160.238	271.562	191.498	238.158
6	Крупник - Epeautre	15.764	1.333	856	615	820
7	Брашно пшенично - Farine de froment	51.726	56.714	36.191	37.679	31.912
8	» кукурузно - Farine de maïs .	39.552	45.681	43.245	25.872	21.960
9	Пасуљ - Haricots	30.135	47.451	37.209	20.510	22.361
10	Кромпир - Pommes de terre .	16.534	14.801	13.644	15.010	15.917
11	Купус - Choux	11.645	9.198	8.058	7.553	8.071
12	Лук - Oignons	17.185	12.779	13.747	11.304	11.843
13	Зелен разна - Légumes	8.833	10.033	8.688	5.331	5.657
14	Грожђе сирово - Raisins frais	84.723	28.223	31.262	38.909	44.771
15	Шљиве сирове - Prunes	182.508	227.189	156.568	522.084	108.680
16	» суве - Pruneaux	411.305	264.556	223.721	368.368	140.070
17	Јабукe - Pommes	70.658	24.226	59.010	20.422	51.759
18	Ораси - Noix	5.546	4.334	6.927	6.518	1.492
19	Друго воће - Autres fruits .	54.164	33.621	41.813	18.376	44.278
20	Други биљни производи - Autres pro- duits agricoles	6.551	18.467	1.042	1.835	1.522
21	Кудеља - Chanvre	3.357	4.688	5.232	10.333	18.331
22	Награн и луч - Goudron et bûchettes de pin	2.951	3.704	2.729	2.344	2.428
23	Угаљ дрвени - Charbon de bois	19.704	22.006	22.229	22.501	33.428
24	Кора јовова и брезова - Ecorce d'aune et de bouleau	1.257	2.425	1.453	1.359	1.411
25	Сено и слама - Foin et paille	142.070	152.627	121.487	151.263	137.143
26	Вино - Vin	31.002	46.202	28.535	33.160	33.805
27	Ракија - Eau-de-vie	182.963	155.273	156.545	171.011	171.134
28	Сирће - Vinaigre	357	226	186	57	75
29	Волови и краве - Voeufs et vaches .	13.237	17.271	32.424	22.725	35.270
30	Свиње угојене - Porcs engraisés . .	73.693	91.135	100.923	123.022	111.054
31	Месо сирово и суво - Viande fraîche et séchée	3.875	2.932	2.881	3.036	2.405
32	Дој и масло - Suif et beurre	2.244	2.444	2.707	3.176	2.481
33	Маст и сламина - Graisse et lard . .	1.393	1.598	1.393	1.075	1.001
34	Сир и кајмак - Fromage et crème . .	6.246	7.208	6.106	5.192	4.639
35	Мед - Miel	382	985	880	244	213
36	Риба свежа, сува и слана - Poissons frais, salés et séchés	525	1.090	536	628	454
37	Буна - Laine	2.598	3.124	2.926	2.328	1.984
38	Козја длака - Poil de chèvre	424	1.044	270	215	309
39	Коже - Peaux	12.007	9.614	11.920	3.688	2.885
40	Со - Sel	35.228	31.350	29.255	31.092	15.175
41	Креч - Chaux	105.830	116.758	98.491	85.881	85.464
42	Гвожђе - Fer	2.601	2.001	1.415	1.124	364
43	Отпадци, (кости, крпе итд.) - Déchets	2.949	6.366	14.215	2.455	3.219
44	Разна роба - Marchandises diverses .	42.060	59.549	39.973	73.001	56.535

XIV

ФИНАНСИЈЕ — FINANCES

I ДРЖАВНЕ ФИНАНСИЈЕ — I FINANCES DE L'ÉTAT

1. Државни приходи — 1. Recettes de l'Etat

НАЗИВ ПРИХОДА — NATURE DES RECETTES	Примљено је динара — Recettes en francs				
	1899	1900	1901	1902	1903
	1	2	3	4	5
I Непосредни данци — I Impôts directs					
<i>a. Порези — a. Contributions</i>					
Сви облици сем обртног пореза-Toutes les formes excepté l'impôt sur le mouvement commercial	11,703.149·84	15,870.169·79	14,389.489·44	11,161.859·69	11,059.022·41
Обрт у земљи и код царинарница-impôt sur le mouvement commercial dans le pays et aux douanes	3,196.134·21	2,764.336·30	2,804.531·07	2,759.423·47	3,207.721·01
Свега-Total	14,899.284·05	18,634.506·09	17,194.020·51	13,921.283·16	14,266.743·42
<i>б. Државни прирезни — b. Centimes additionnels de l'Etat</i>	8,777.362·29	9,877.000·00	8,991.863·07	8,913.750·00	8,913.750·00
II Посредни данци — II Impôts indirects					
Царина и споредне таксе-Produits des douanes et taxes accessoires	6,647.408·76	5,698.404·66	5,462.994·56	6,245.004·78	6,975.005·08
Трошарина-Droit de consommation	4,305.949·22	4,249.794·69	4,168.137·77	4,682.315·74	5,149.662·72
Регал на руде-Redevances et taxes sur mines et minerais	24.712·54	30.269·25	52.360·51	54.862·43	64.809·08
Свега-Total	10,978.070·52	9,978.468·60	9,683.492·84	10,982.182·95	12,189.476·88
Монополи — Monopoles					
<i>а. Дувански-a. Du tabac</i>	10,858.971·09	12,341.623·56	11,677.118·34	11,841.778·59	12,779.777·71
<i>б. Солани-b. Du sel</i>	4,707.347·66	4,174.770·00	4,432.774·43	4,573.376·50	4,789.392·20
<i>в. Петролеја-c. Du pétrole</i>	2,417.915·30	2,517.413·42	2,575.609·18	2,648.885·25	2,854.279·60
<i>г. Алкохола-d. De l'alcool</i>	31.670·54	31.856·92	48.574·64	49.223·86	38.477·71
<i>д. Жижца-e. Des allumettes</i>	330.121·95	441.088·07	446.915·89	602.761·90	561.065·49
<i>ђ. Хартије за цигарете-f. Du papier à cigarettes</i>	600.886·47	821.406·66	851.055·71	935.907·31	1,045.109·25

(Наставак-Suite)

НАЗИВ ПРИХОДА — NATURE DES RECETTES	Примљено је динара — Recettes en francs				
	1899	1900	1901	1902	1903
	1	2	3	4	5
е. Штампарски-g. Des imprimés	184.641·77	1.062·28	4.115·50	181.185·68	201.402·07
ж. Барута и динамита-h. De la poudre et de la dynamite	100·00	—	38.586·58	22.072·13	22.599·70
Свега-Total	19,131.654·78	20,329.220·91	20,074.750·27	20,855.191·22	22,292.103·73
III Судске и административне таксе — III Taxes judiciaires et administratives	3,499.679·89	3,612.109·16	2,734.431·39	3,425.202·67	3,328.834·67
IV Државна привреда — IV Revenus du domaine de l'Etat					
Државне железнице-Chemins de fer de l'Etat	5,993.725·00	6.816.246·90	6,906.163·30	6,793.677·08	7,439.654·19
Експлоатација државних рудника-Exploitation des mines de l'Etat	67.023·80	554.993·36	664.324·66	859.504·77	795.187·04
Поште и телеграфи-Postes et télégraphes	1,378.341·13	1,834.626·17	1,596.646·13	1,745.055·01	2,048.720·83
Државна Штампарија-Imprimerie de l'Etat	620.316·41	797.182·36	846.235·15	446.446·29	326.814·99
Државна добра-Domains de l'Etat	118.112·23	134.650·06	115.114·34	90.344·67	71.549·26
Интереси и добит на новцу-Intérêt et agio sur la monnaie	672.725·15	303.666·48	539.736·82	1,469.893·92	1,310.123·48
Повлашћена Народна Банка-Part dans les bénéfices de la Banque Nationale	58.655·45	60.450·96	59.354·48	60.988·57	62.409·50
Окружне штедионице-Caisses d'épargnes des départements	—	—	—	—	—
Управа Фондова-Direction des fonds publics	—	—	—	—	—
Топчидерска Економија-Ferme-modèle de Topčider	34.132·05	18.588·80	—	—	—
Државна Ергела-Haras de l'Etat	35.316·49	36.410·36	38.522·17	—	31.438·03
Пунцовање-Droit de marque des objets d'or et d'argent	6.960·41	9.009·01	6.223·30	5.712·62	8.241·31
Контрола Мера-Droit de vérification des poids et mesures	3.298·18	2.037·42	3.857·78	4.201·19	1.519·46
Ратарска и виноделска школа-Ecole d'agriculture et de viticulture	15.863·28	7.500·01	3.624·70	7.443·93	7.292·61
Свега-Total	9,004.469·58	10,075.361·89	10,779.802·83	11,483.268·05	12,102.950·70

(Наставак-Suite)

1. Државни приходи — 1. Recettes de l'Etat

442

НАЗИВ ПРИХОДА — NATURE DES RECETTES	Примљено је динара — Recettes en francs				
	1899	1900	1901	1902	1903
	1	2	3	4	5
V Приноси фондова — V Revenus des fonds					
Школски-Fonds des écoles	145.000·00	—	—	—	—
Санитетски-Fonds sanitaire	515.000·00	—	—	—	—
Шумски-Fonds forestier	—	—	—	—	—
Свега-Total	660.000·00	—	—	—	—
VI Разни приходи — VI Recettes diverses					
Од пореских књижица и пореских образаца-De livrets et de formulaires pour les contributions	9.976·95	207.306·55	59.694·50	32.029·36	29.823·95
Приходи од прошлих година-Recettes des années précédentes	4,081.543·18	667.438·62	1,472.863·72	2,327.641·66	3,350.240·79
Случајни приходи-Recettes imprévues	672.435·01	692.635·51	683.092·49	1,077.320·42	1,240.199·81
Враћени кредити и уштеде-Remboursements de crédits et sommes épargnées	217.094·54	399.703·61	427.445·90	459.029·29	598.473·60
Аграрни дужници-Débiteurs agraires	164.426·47	324.359·84	120.897·92	115.539·05	118.618·81
Свега-Total	5,145.476·15	2,291.444·13	2,763.994·53	4,011.559·78	5,337.356·96
Приходи ван буџета-Recettes hors budget	22,775.296·62	1,814.167·95	19,866.991·12	25,821.759·00	30,902.000·18
Рекапитулација — Récapitulation					
Порези-Contributions	14,899.284·05	18,634.506·09	17,194.020·51	13,921.283·16	14,266.743·42
Прирези-Centimes additionnels de l'Etat	8,777.362·29	9,877.000·00	8,991.863·07	8,913.750·00	8,913.750·00
Посредни данци-Impôts indirects	10,978.070·52	9,978.468·60	9,683.492·84	10,982.182·95	12,189.476·88
Монополи-Monopoles	19,131.654·78	20,329.220·91	20,074.750·27	20,855.191·22	22,292.103·73
Таксе-Taxes	3,499.679·89	3,612.109·16	2,734.431·39	3,425.202·67	3,328.834·67
Државна привреда-Revenus du domaine de l'Etat	9,004.469·58	10,575.361·89	10,779.802·83	11,483.268·05	12,102.950·70
Фондови-Fonds	660.000·00	—	—	—	—
Разни приходи-Recettes diverses	5,145.476·15	2,291.444·13	2,763.994·53	4,011.559·78	5,337.356·96
Приходи ван буџета-Recettes hors budget	22,775.296·62	1,814.167·95	19,866.991·12	25,821.759·00	30,902.000·18
Свега-Total	94,871.293·88	77,112.278·73	92,089.346·56	99,414.196·83	109,333.216·54

2. Државни издатци — 2. Dépenses de l'Etat

НАЗИВ ИЗДАТКА NATURE DES DÉPENSES	Издато је динара — Dépenses en francs				
	1899	1900	1901	1902	1903
	1	2	3	4	5
A. Издатци по буџету-Dépenses d'après le budget.					
I Краљева цивилиста-Liste civile du Roi	1,200.000·00	1,200.000·00	1,200.000·00	1,200.000·00	1,196.666·67
II Апанажа Краља Милана-Apanage du Roi Milan	360.000·00	360.000·00	190.346·50	—	—
III Државни дуг-Dette publique	22,090.329·92	20,559.464·24	20,572.347·80	19,660.000·00	24,435.000·00
IV Дотације-Dotations					
Оружном фонду-Fonds d'armement	25.414·81	260.946·20	43.740·33	130.228·73	34.544·17
Инвалидском фонду-Fonds des invalides	575.895·63	30.000·00	432.405·30	166.378·35	489.496·00
Свега-Total	601.310·44	290.946·20	476.145·63	296.607·08	524.040·17
V Засебни издатци-Dépenses spéciales	558.608·01	433.237·19	1,219.765·38	440.109·13	648.046·34
VI Општи кредити-Crédits	638.730·22	78.707·65	312.315·86	272.071·88	597.098·55
VII Пенсије, издржања и остало-Pensions, entretiens et autres	2,542.453·99	3,298.027·97	2,982.487·62	3,825.671·99	3,714.716·99
VIII Стручни издатци-Dépenses des services spéciaux					
1. Министарство Правде-Ministère de la justice					
Плата чиновника Министарства-Appointements des employés du ministère	30.817·20	29.826·45	29.057·71	35.478·51	32.172·58
Плата судских чиновника-Appointements des employés des tribunaux	811.176·09	787.768·78	828.322·78	1,117.596·56	1,159.063·06
Истражне судије-Juges d'instruction	—	—	—	—	—
Казнени заводи-Etablissements pénitentiaires	327.488·75	304.025·03	287.269·28	490.555·98	393.861·34
Општи трошкови-Dépenses générales	652.099·56	464.904·14	394.976·76	182.232·00	187.531·69
Свега-Total	1,821.581·60	1,586.524·40	1,539.626·53	1,825.863·05	1,772.628·67
2. Министарство Просвете и Црквених Послова-Ministère de l'instruction publique et des cultes					
Министарство-Ministère	89.048·51	90.817·99	92.826·76	71.255·88	64.355·78
Црквена управа-Administration des cultes	154.934·12	168.069·54	171.962·04	160.532·56	157.553·16

(Наставак-Suite)

2. Државни издатци — 2. Dépenses de l'Etat

444

НАЗИВ ИЗДАТКА NATURE DES DÉPENSES	Издато је динара — Dépenses en francs				
	1899	1900	1901	1902	1903
	1	2	3	4	5
Народна Библиотека и Музеј-Bibliothèque Nationale et Musée	29.559·92	27.260·31	39.668·94	38.034·55	38.000·14
Народно Позориште-Théâtre National	56.483·80	60.078·45	50.309·54	53.917·09	58.473·18
<i>Школе-Ecoles</i>					
а. Велика Школа-Grande Ecole	308.855·20	325.596·16	324.808·19	330.102·28	315.175·25
б. Средње школе-Ecoles secondaires	874.153·87	919.000·46	1.039.465·93	1.172.463·95	1.252.265·14
в. Основне школе-Ecoles primaires	576.940·02	652.621·81	714.974·90	854.857·26	292.751·66
Државна Штампарија-Imprimerie de l'Etat	579.744·85	530.026·46	604.274·29	624.576·89	572.837·55
Научна друштва и књиге-Sociétés savantes et livres	40.000·00	51.867·98	46.654·60	45.225·73	42.067·48
Благодејање-Bourses	43.549·09	58.570·76	65.676·29	66.412·10	66.779·86
Научна средства за сва училишта-Moyens scientifiques de toutes les écoles	7.700·00	5.725·00	5.000·00	14.066·66	14.000·00
Општи трошкови-Dépenses générales	141.704·18	119.144·75	123.725·85	115.876·75	100.763·95
Свега-Total	2,902.673·56	3,008.779·67	3,278.347·33	3,047.321·70	2,975.023·15
3. Министарство Иностранних Дела-Ministère des affaires étrangères					
На плату чиновника у Министарству-Appointements des emplo- yés au ministère	77.430·00	62.756·62	69.538·72	55.452·68	46.023·70
На остале трошкове-Autres dépenses	181.000·00	760.522·97	66.981·45	66.310·20	75.016·98
На достојно заступање државних интереса на страни-Rep- sentation des intérêts de l'Etat à l'étranger	1,500.000·00	750.000·00	1,450.000·00	1,416.666·67	1,375.000·00
На посланства и консулате-Ambassades et consulats	635.787·00	637.318·18	633.680·78	610.609·39	528.164·41
Свега-Total	2,394.217·00	2,210.597·77	2,220.200·95	2,149.038·94	2,024.205·09
4. Министарство Унутрашњих Дела-Ministère de l'intérieur					
<i>Министарство-Ministère</i>					
а. Полицијска струка-Police	103.167·24	64.008·00	27.932·59	65.000·00	61.000·00
б. Санитетска струка-Service sanitaire	31.745·54	23.207·42	11.861·16	46.358·04	49.856·70
Окружна начелства-Préfectures départementales	181.012·59	189.992·79	187.654·64	195.934·80	205.946·47
Управе вароши-Préfectures des villes	61.824·51	63.771·75	71.212·13	129.206·47	132.848·44

(Наставак-Suite)

2. Државни издатци — 2. Dépenses de l'Etat

446

НАЗИВ ИЗДАТКА NATURE DES DÉPENSES	Издато је динара — Dépenses en francs				
	1899	1900	1901	1902	1903
	1	2	3	4	5
Особени трошкови-Dépenses spéciales	799.151·28	1,274.118.74	700.389·07	1,084.692·64	1,632.856·06
Трошкови Војне Академије-Dépenses pour l'académie militaire	166.943·98	134.447·88	152.000·00	63.118·00	68.035·62
Трошкови главног ђенералштаба-Dépenses de l'état major général	2.800·00*	127.667·29	36.000·00	55.919·69	261.232·33
Санитетски трошкови-Dépenses du service sanitaire	252.803·00	232.524·71	118.643·28	25.119·34	282.267·76
Економски трошкови-Dépenses de l'économat	6,674.810·18	6,930.941·49	5,015.803·60	5,980.447·67	6,794.146·38
Инжињерски трошкови-Dépenses du génie	307.567·47	430.629·50	249.861·07	220.061·98	254.662·84
Артилеријски трошкови-Dépenses de l'artillerie	703.986·67	678.911·96	13.189·83	394.667·68	866.735·29
Жандармерија-Gendarmerie	455.353·94	544.003·47	190.451·84	340.453·59	456.180·40
На пограничну стражу-Soldats de frontière	—	219.801·48	217.281·50	14.722·26	353.944·30
На вежбу војске-Exercices de l'armée	—	—	—	—	—
Свега-Total	15,828.922·35	16,886.700·57	11,926.278·23	13,310.593·09	18,119.667·60
7. Министарство Грађевина-Ministère des travaux publics					
На плату особља-Appointements du personnel	269.198·60	293.982·27	308.908·28	303.466·61	306.705·43
Накнада особених трошкова-Dédommagement de dépenses spéciales	67.641·08	96.216·27	98.737·45	100.246·94	96.336·38
Издатци на грађевине на суву и на води-Constructions sur terre et dans l'eau	374.939·96	195.507·40	208.452·30	239.250·00	236.421·15
Материјални издатци-Dépenses matérielles	14.516·77	11.000·00	14.000·00	11.533·34	10.300·00
Државна помоћ-Assistance donnée par l'Etat	17.000·00	18.200·00	19.200·00	18.400·00	18.000·00
Српска Државна Железница-Chemins de fer de l'Etat	3,874.500·00	3,915.165·23	4,522.300·88	4,426.498·14	4,551.878·27
Свега-Total	4,617.796·41	4,530.071·17	5,171.578·91	5,099.395·03	5,219.642·23
8. Министарство Народне Привреде-Ministère du commerce de l'agriculture et de l'industrie					
Централна Управа-Administration Centrale	199.731·76	169.797·48	176.571·49	204.445·86	208.455·03
Општи издатци-Dépenses générales	59.879·74	132.495·41	62.871·02	118.405·43	104.107·98

* Овде су ушли трошкови команде активне војске и географског одељења.

(Наставак-Suite)

НАЗИВ ИЗДАТКА NATURE DES DÉPENSES	Издато је динара — Dépenses en francs				
	1899	1900	1901	1902	1903
	1	2	3	4	5
<i>Стручни издаци-Dépenses spéciales</i>					
По струци саобраћаја, трговине и радиности-Commerce	264.106·74	246.322·09	93.787·27	45.888·85	37.801·75
По струци земљорадње и сточарства-Agriculture et élevage des bestiaux	123.916·54	285.936·47	236.424·58	258.638·69	195.837·16
По струци статистичкој-Statistique	24.845·10	26.497·06	23.907·48	70.577·09	69.658·98
По струци рударској-Exploitation des mines	19.084·89	20.866·15	21.918·17	17.980·00	19.470·09
По струци поштанско-телеграфској-Postes et télégraphes	570.190·09	772.700·00	632.561·21	761.860·01	806.104·12
<i>Надлежства-Bureaux</i>					
Привредни Савет-Conseil d'économie nationale	—	—	—	—	—
Контролно надлежство мера-Bureau du contrôle des mesures	5.662·91	5.662·91	5.677·22	5.272·66	5.010·50
Управа Фондова-Direction de fonds publics	—	—	—	—	—
Окружне Штедионице-Caisses d'épargne départementales	—	—	—	—	—
Управа Државне Ергеле-Direction du haras de l'Etat	227.801·76	208.985·81	199.640·23	144.868·55	119.759·80
Управа Ратарске Школе-Direction de l'école d'agriculture	60.315·59	58.243·78	61.757·66	50.581·37	42.017·33
Управа Виноделско-воћарске Школе у Букову-Direction de l'école de viticulture et arboriculture fruitière à Bucovo	69.048·43	57.651·46	44.619·02	52.846·01	51.249·88
Управа Топчидерске Економије-Direction de la ferme-modèle de Topčider	54.207·88	65.929·61	8.322·34	12.820·12	14.820·04
Управа Сењског Рудника-Direction de la mine de Senje	—	508.440·12	576.539·47	544.691·46	537.441·85
Управа Подринских Рудника-Direction des mines de Podrinje	107.232·33	61.333·00	26.131·91	28.391·98	22.325·40
Лозни расадници-Pépinières de vignes	148.932·62	149.604·79	122.964·04	98.917·75	100.274·00
Завод за прераду млека-Etablissement pour la préparation des produits lactés	—	—	—	—	—
Поштанско-телеграфско особље и трошкови-Dépenses pour le personnel des postes et télégraphes	993.659·00	970.000·00	1.008.602·04	958.160·27	963.060·20
Гаранција Бродарском Друштву-Garantie à la compagnie de navigation	—	—	—	—	—
По струци одељења шумарског-Silviculture	15.722·04	70.043·52	21.216·40	—	—
Свега-Total	2,944.337·42	3,810.509·66	3,323.511·55	3,374.346·10	3,297.394·11
9. Главна Контрола-Cour des comptes	355.843·65	333.345·14	332.063·53	330.711·73	326.466·70

(Наставак-Suite)

2. Државни издатци — 2. Dépenses de l'Etat

НАЗИВ ИЗДАТКА NATURE DES DÉPENSES	Издато је динара — Dépenses en francs				
	1899	1900	1901	1902	1903
	1	2	3	4	5
Б. Издатци ван буџета - Dépenses hors budget	10,095.812·12	6,019.538·57	11,153.910·89	8,983.848·21	14,236.995·24
Рекапитулација - Récapitulation					
Краљева цивилиста-Liste civile du Roi	1,200.000·00	1,200.000·00	1,200.000·00	1,200.000·00	1,196.666·67
Апанажа краља Милана-Apanage du Roi Milan	360.000·00	360.000·00	190.346·50	—	—
Државни дуг-Dette publique	22,090.329·92	20,559.464·24	20,572.347·80	19,660.000·00	24,435.000·00
Дотације-Dotations	601.310·44	290.946·20	476.145·63	296.607·08	524.040·17
Засебни расходи-Dépenses particulières	558.608·01	433.237·19	1,219.765·38	440.109·13	648.046·34
Општи кредити-Crédits généraux	638.730·22	78.707·65	312.315·86	272.071·88	597.098·55
Пенсије, издржања итд.-Pensions, secours, etc.	2,542.453·99	3,298.027·97	2,982.487·62	3,825.671·99	3,714.716·99
Стручни издатци - Dépenses spéciales					
Министарство Правде-Ministère de la justice	1,821.581·60	1,586.524·40	1,539.626·53	1,825.863·05	1,772.628·67
Министарство Просвете и Црквених Послова-Ministère de l'instruction publique et des cultes	2,902.673·56	3,008.779·67	3,278.347·33	3,047.321·70	2,975.023·15
Министарство Иностраних Дела-Ministère des affaires étrangères	2,394.217·00	2,210.597·77	2,220.200·95	2,149.038·94	2,024.205·09
Министарство Унутрашњих Дела-Ministère de l'intérieur	2,979.131·62	3,484.104·78	3,249.275·28	3,230.283·84	3,242.667·80
Министарство Финансија-Ministère des finances	8,771.514·08	10,620.153·15	10,449.312·62	11,592.488·88	9,894.612·60
Министарство Војно-Ministère de la guerre	15,828.922·35	16,886.700·57	11,926.278·23	13,310.593·09	18,119.667·60
Министарство Грађевина-Ministère des travaux publics	4,617.796·41	4,530.071·17	5,171.578·91	5,099.395·03	5,219.642·23
Министарство Народне Привреде-Ministère du commerce, de l'agriculture et de l'industrie	2,944.337·42	3,810.509·66	3,323.511·55	3,374.346·10	3,297.394·11
Главна Контрола-Cour des comptes	355.843·65	333.345·14	332.063·53	330.711·73	326.466·70
Издатци ван буџета-Dépenses hors budget	10,095.812·12	6,019.538·57	11,153.910·89	8,983.848·21	14,236.995·24
Свега-Total	80,703.262·39	78,710.708·13	79,597.514·61	78,638.350·65	92,224.871·91

3. Предвиђени приход од пореза — 3. Recettes prévues des impôts

ВРСТА ПОРЕЗА — NATURE DE L'IMPÔT	Разрезано је динара — Assiette des impôts en francs				
	1899	1900	1901	1902	1903
	1	2	3	4	5
Непосредни порез-Contribution directe					
а. на земљу-foncière	6,789.953·11	6,763.856·26	6,652.973·92	6,534.140·68	6,368.462·70
б. на зграде-des bâtiments	683.863·09	686.284·39	704.105·39	704.325·36	697.269·30
в. на капитал-du capital	880.224·60	288.381·54	318.406·01	280.166·97	291.733·74
г. на рад-du travail	1,081.193·35	3,812.362·71	2,330.370·43	2,241.530·17	2,225.971·34
д. на личност-personnelle	3,468.019·27	3,710.740·99	3,567.860·08	3,637.428·91	3,651.429·50
Државни прирез-Centimes additionnels de l'Etat	9,668.342·06	12,416.286·54	10,480.492·37	10,339.930·72	10,192.745·76
Допуњујући порез-Contributions supplémentaires	450.018·69	546.067·16	399.781·36	369.926·63	340.589·63
Обртни порез на царинарницама и код разних надлештава-Droit sur le mouvement commercial auprès des douanes et des offices divers	2,872.822·67	2,471.477·97	2,467.433·28	2,833.301·40	3,405.855·39
Свега-Total	25,894.436·84	30,695.457·56	26,921.422·84	26,940.750·84	27,174.057·36
Интерес и казне-Intérêt et amendes	533.445·43	450.014·15	473.465·93	443.664·82	485.696·61
Порез на дугу из ран. година-Contribution non payée des années précédentes	9,881.682·53	7,001.745·82	7,240.418·55	6,935.583·60	8,440.587·42
Цео предвиђени приход-Total des recettes prévues	36,309.564·80	38,147.217·53	34,635.307·32	34,319.999·26	36,100.341·39
П р о ц е н а т — П о у г р е н т					
Непосредни порез-Contributions directes					
а. на земљу-foncière	18·70	17·38	19·21	19·04	17·63
б. на зграде-des bâtiments	1·88	1·76	2·03	2·05	1·93
в. на капитал-du capital	2·42	0·74	0·92	0·82	0·81
г. на рад-du travail	2·98	11·80	6·72	6·54	6·17
д. на личност-personnelle	9·55	9·53	10·31	10·59	10·12
Државни прирез-Centimes additionnels de l'Etat	26·62	31·90	30·28	30·21	28·47
Допуњујући порез-Contributions supplémentaires	1·24	7·75	8·26	9·22	10·14
Обртни порез на царинарницама и код разних надлештава-Droit sur le mouvement commercial auprès des douanes et des offices divers	7·91	—	—	—	—
Свега-Total	71·30	80·86	77·73	78·47	75·27
Интерес и казне-Intérêt et amendes	1·46	1·16	1·37	1·29	1·35
Порез на дугу из ран. година-Contribution non payée des années précédentes	27·24	17·98	20·90	20·24	23·38
Цео предвиђени приход-Total des recettes prévues	100·00	100·00	100·00	100·00	100·00

4. Државни приход од пореза

Редни број-№ d'ordre	ОКРУЗИ DÉPARTEMENTS DE	Р а з р е з а н о ј е				
		непосредног пореза — contribution di-				
		на земљу foncière	на зграде des bâtiments	на капи- тал-ду capital	на зараду и рад du gain et du travail	на личност person- nelle
		а	и	н	а	а
		1	2	3	4	5
1	Београдски-Belgrade . . .	479.970·78	18.835·63	7.107·30	34.704·91	182.867·16
2	Ваљевски-Valjevo . . .	475.343·82	30.279·51	16.227·52	79.273·90	195.606·26
3	Врањски-Vranja . . .	359.281·66	23.405·09	7.457·82	69.727·91	285.034·09
4	Крагујевачки-Kragujevac	488.741·31	45.173·28	19.193·03	129.828·40	236.616·57
5	Крајински-Krajina . . .	262.439·72	13.899·36	5.434·80	46.536·54	153.548·11
6	Крушевачки-Kruševac . . .	326.116·25	20.631·38	8.919·33	54.516·64	192.961·87
7	Моравски-Morava . . .	432.423·50	32.457·67	14.408·99	80.794·69	243.426·94
8	Нишки-Niš . . .	385.655·83	45.374·32	13.748·15	137.706·06	251.887·27
9	Пиротски-Pirot . . .	191.168·91	10.094·31	4.542·06	39.102·33	137.446·74
10	Подрински-Podrinje . . .	747.205·74	44.658·84	25.610·77	107.160·16	298.607·54
11	Пожаревачки-Požarevac	715.951·43	46.631·38	17.129·88	122.938·97	369.032·56
12	Руднички-Rudnik . . .	165.040·93	6.865·25	5.606·77	21.301·83	97.523·70
13	Смедеревски-Smederevo . .	465.469·13	33.428·83	15.387·74	79.841·30	187.906·17
14	Тимочки-Timok . . .	339.597·28	23.118·44	10.961·85	72.007·27	214.577·04
15	Топлички-Toplica . . .	170.098·38	7.952·96	3.814·87	21.903·05	118.204·07
16	Ужички-Užice . . .	140.562·47	12.192·01	4.117·81	39.478·74	163.936·11
17	Чачански-Čačak . . .	190.403·53	19.618·14	7.107·01	56.590·32	163.102·78
18	Београд-La ville de Belgrade	32.992·03	262.652·90	104.958·04	1,032.558·32	159.144·52
19	Обртног пореза код цари- нарница и других над- лештава - Droit sur le mouvement commercial auprès des douanes et d'autres offices . . .	—	—	—	—	—
	Свега-Total . . .	6,368.462·70	697.269·30	291.733·74	2,225.971·34	3,651.429·50
П р о ц е н а т						
1	Београдски-Belgrade . . .	27·12	1·06	0·40	1·97	10·33
2	Ваљевски-Valjevo . . .	26·00	1·66	0·89	4·33	10·69
3	Врањски-Vranja . . .	17·38	1·13	0·36	3·36	13·79
4	Крагујевачки-Kragujevac	18·22	1·68	0·72	4·84	8·82
5	Крајински-Krajina . . .	22·95	1·21	0·48	4·07	13·42
6	Крушевачки-Kruševac . . .	21·35	1·35	0·58	14·49	1·71
7	Моравски-Morava . . .	20·67	1·55	0·68	3·86	11·63
8	Нишки-Niš . . .	17·40	2·05	0·63	6·21	11·37
9	Пиротски-Pirot . . .	19·19	1·01	0·46	3·92	13·79
10	Подрински-Podrinje . . .	28·81	1·72	0·99	4·13	11·51
11	Пожаревачки-Požarevac	28·79	1·87	0·69	4·95	14·85
12	Руднички-Rudnik . . .	24·33	1·01	0·82	3·14	14·37
13	Смедеревски-Smederevo	24·22	1·74	0·80	4·15	9·78
14	Тимочки-Timok . . .	21·46	1·46	0·69	4·56	13·55
15	Топлички-Toplica . . .	19·29	0·90	0·43	2·49	13·41
16	Ужички-Užice . . .	16·23	1·41	0·48	4·55	18·93
17	Чачански-Čačak . . .	18·74	1·93	0·70	5·57	16·05
18	Београд-La ville de Belgrade	0·76	6·05	2·41	23·76	3·66
19	Обртног пореза код цари- нарница и других над- лештава - Droit sur le mouvement commercial auprès des douanes et d'autres offices . . .	—	—	—	—	—
	Свега-Total . . .	17·63	1·93	0·81	6·17	10·12

4. Revenu de l'Etat provenant des impôts

R é p a r t i t i o n				Дуг од по- реза за рани- је године Contribution non payée des années précédentes	Свега разре- зано Total de la contribution répartie	Редни број- v. d'ordre		
recte	државнога приреза des centimes additionnels de l'Etat	допуњујућег пореза de la contri- bution sup- plémentaire	на име интереса и казне-de l'intérêt et des amendes					
с в е г а total								
f	r	a	n	c	s			
6	7	8	9	10	11			
723.485·78	556.081·81	18.250·06	30.516·41	441.179·33	1,769.513·39	1		
796.731·01	609.446·51	16.085·06	30.242·07	375.754·63	1,828.259·28	2		
744.906·57	569.549·88	14.125·27	29.765·09	708.977·60	2,067.324·41	3		
919.552·59	705.914·91	21.845·77	62.022·01	972.434·30	2,681.769·58	4		
481.858·53	366.686·23	8.331·14	14.666·73	272.207·18	1,143.749·81	5		
603.145·47	465.861·43	17.984·35	28.111·91	412.211·43	1,527.314·59	6		
803.511·79	615.413·23	16.786·38	37.333·80	619.568·07	2,092.613·27	7		
834.371·63	639.949·83	18.339·06	36.301·02	687.665·27	2,216.626·81	8		
382.354·35	291.224·51	5.695·93	19.249·08	297.904·95	996.428·82	9		
1,223.243·05	945.363·44	35.953·35	32.597·92	356.303·25	2,593.461·01	10		
1,271.684·22	977.391·73	31.258·12	25.099·47	180.708·94	2,486.142·48	11		
296.338·48	226.613·92	5.856·42	11.617·66	138.115·80	678.542·28	12		
782.033·17	613.156·83	21.763·42	27.245·58	477.433·57	1,921.632·57	13		
660.261·88	503.840·05	11.508·10	25.582·37	381.054·55	1,582.246·95	14		
321.973·33	244.503·64	4.068·51	12.069·26	298.851·51	881.466·25	15		
360.287·14	275.580·12	7.055·51	19.333·37	203.787·14	866.043·28	16		
436.821·78	336.336·44	11.540·97	14.945·59	216.363·42	1,016.008·20	17		
1,592.305·81	1,249.831·25	74.142·21	28.997·27	1,400.066·48	4,345.343·02	18		
—	84.914·73	3,320.940·66	—	—	3,405.855·39	19		
13,234.866·58	10,277.660·49	3,661.530·29	485.696·61	8,440.587·42	36,100.341·39			
P	o	u	r	-	c	e	n	t
40·88	31·43	1·03	1·73		24·93	100·00		1
43·57	33·34	0·88	1·66		20·55	100·00		2
36·02	27·56	0·68	1·44		34·30	100·00		3
34·28	26·32	0·82	2·32		36·26	100·00		4
42·13	32·06	0·73	1·28		23·80	100·00		5
39·48	30·51	1·18	1·84		26·99	100·00		6
38·39	29·41	0·80	1·79		29·61	100·00		7
37·66	28·87	0·82	1·63		31·02	100·00		8
38·37	29·23	0·57	1·93		29·90	100·00		9
47·16	36·44	1·38	1·25		13·77	100·00		10
51·15	39·31	1·26	1·01		7·27	100·00		11
43·67	33·40	0·86	1·71		20·36	100·00		12
40·69	31·91	1·13	1·43		24·84	100·00		13
41·72	31·85	0·73	1·61		24·09	100·00		14
36·52	27·74	0·46	1·38		33·90	100·00		15
41·60	31·82	0·82	2·24		23·52	100·00		16
42·99	33·10	1·14	1·47		21·30	100·00		17
36·64	28·76	1·71	0·67		32·22	100·00		18
—	42·86	57·14	—		—	100·00		19
36·66	28·47	10·14	1·35		23·38	100·00		

5. Наплаћени приход од пореза — 5. Revenu des impôts perçus

Ред. бр.-№ d'ordre	ОКРУЗИ DÉPARTEMENTS DE	П р и м љ е н о ј е — М о н т а н т р е ç у						
		непосредног пореза и државног приреза-de la contribution directe et des centimes additionnels de l'Etat	допуњујућег пореза de la contribution supplémentaire	интереса de l'intérêt	казна des amendes	свега total	дуга из ранијих година de la contribution non payée des années précédentes	у опште en général
		Д и н а р а — f r a n c s						
		1	2	3	4	5	6	7
1	Београдски-Belgrade	1,024.000·07	14.602·43	30.007·99	508·42	1,069.118·91	202.260·88	1,271.379·79
2	Ваљевски-Valjevo	1,143.277·70	13.350·92	28.568·89	1.673·18	1,186.870·69	132.243·61	1,319.114·30
3	Врањски-Vranja	1,039.218·13	10.988·32	28.290·48	1.474·61	1,079.971·54	222.752·18	1,302.723·72
4	Крагујевачки-Kragujevac	1,176.861·78	15.657·22	61.652·18	369·83	1,254.541·01	389.849·43	1,644.390·44
5	Крајински-Krajina	716.385·75	6.771·06	14.321·43	345·30	737.823·54	121.410·70	859.234·24
6	Крушевачки-Krusevac	909.492·80	15.315·27	27.848·65	263·26	952.919·98	185.178·11	1,138.098·09
7	Моравски-Morava	1,174.730·10	13.984·94	36.991·65	342·15	1,226.048·84	243.624·50	1,469.673·34
8	Нишки-Niš	1,053.865·04	13.735·46	34.514·87	1.786·15	1,103.901·52	203.665·56	1,307.567·08
9	Пиротски-Pirot	535.938·71	4.389·61	18.967·03	282·05	559.577·40	146.547·92	706.125·32
10	Подрински-Podrinje	1,921.746·49	31.563·16	31.716·83	881·09	1,985.907·57	134.722·61	2,120.630·18
11	Пожаревачки-Pozarevac	2.091.999·90	28.254·40	23.084·07	2.015·40	2,145.353·77	113.808·50	2,259.162·27
12	Руднички-Rudnik	423.082·85	4.733·37	10.930·43	687·23	439.433·88	64.724·24	504.158·12
13	Смедеревски-Smederevo	1,214.959·62	18.202·82	27.128·35	117·23	1,260.408·02	185.897·02	1,446.305·04
14	Тимочки-Timok	1,018.594·16	10.020·09	24.880·19	702·18	1,054.196·62	166.767·76	1,220.964·38
15	Топлички-Toplica	440.250·65	2.971·49	11.359·48	709·78	455.291·40	115.140·62	570.432·02
16	Ужички-Uzice	564.426·00	6.612·84	18.377·32	956·05	590.372·21	117.373·19	707.745·40
17	Чачански-Čačak	694.448·98	10.079·63	14.506·83	438·76	719.474·20	87.532·47	807.006·67
18	Београд-La ville de Belgrade	2,349.857·28	60.268·99	28.255·38	741·89	2,439.123·54	245.959·98	2,685.083·52
19	Обртнога пореза на свима царинарницама Droit sur le mouvement commercial auprès des douanes	84.914·73	3,320.940·66	—	—	3,405.855·39	—	3,405.855·39
	Свега-Total	19,578.050·74	3,602.442·68	471.402·05	14.294·56	23,666.190·03	3,079.459·28	26,745.649·31
	1902	19,729.746·85	3,105.286·31	319.920·94	64.413·94	23,219.368·04	2,133.612·36	25,352.980·40
	1901	20,630.629·44	2,804.531·07	351.271·99	28.094·73	23,814.527·23	2,371.356·35	26,185.883·58
	1900	22,754.202·26	2,764.336·30	377.392·34	45.830·71	25,941.761·61	2,569.744·48	28,511.506·09
	1899	20,480.512·03	3,196.134·21	477.672·14	55.773·29	24,210.091·67	3,806.302·52	28,016.394·19

6. Разрезани, наплаћени и ненаплаћени порез — 6. Impôts répartis, perçus et non perçus

ОКРУЗИ DÉPARTEMENTS DE	Разрезано је непосреднога пореза с држав- ним прирезом Répartition des con- tributions directes et supplémentaires avec les centimes addition- nels de l'Etat	Од разрезане суме — Sur la somme répartie			Од 100 динара разрезаногa пореза Sur 100 francs d'impôts répartis							
		наплаћено је il a été recouvré	ослобођено је плаћања il a été exempté du paiement	остало је на дугу il est resté dû	наплаћено је il a été recouvré	ослобођено је плаћања il a été exempté du paiement	остало је на дугу il est resté dû					
		д	и	н	а	—	ф	г	р	а	н	с
	1	2	3	4	5	6	7					
Београдски-Belgrade	1,769.513·39	1,271.379·79	80.728·24	417.405·36	71·85	4·56	23·59					
Ваљевски-Valjevo	1,828.259·28	1,319.114·30	37.143·45	472.001·53	72·15	2·03	25·82					
Врањски-Vranja	2,067.324·41	1,302.723·72	39.748·10	724.852·59	63·02	1·92	35·06					
Крагујевачки-Kragujevac	2,681.769·58	1,644.390·44	124.027·06	913.352·08	61·32	4·62	34·06					
Крајински-Krajina	1,143.749·81	859.234·24	18.635·72	265.879·85	75·12	1·64	23·24					
Крушевачки-Kruševac	1,527.314·59	1,138.098·09	74.576·82	314.639·68	74·51	4·89	20·60					
Моравски-Morava	2,092.613·27	1,469.673·34	55.637·52	567.302·41	70·23	2·66	27·11					
Нишки-Niš	2,216.626·81	1,307.567·08	38.928·82	870.130·91	58·99	1·76	39·25					
Пиротски-Pirot	996.428·82	706.125·32	14.878·46	275.425·04	70·87	1·49	27·64					
Подрински-Podrinje	2,593.461·01	2,120.630·18	45.716·06	427.114·77	81·77	1·76	16·47					
Пољаревачки-Požarevac	2,486.142·48	2,259.162·27	47.651·83	179.328·38	90·87	1·92	7·21					
Руднички-Rudnik	678.542·28	504.158·12	12.027·04	162.357·12	74·30	1·78	23·92					
Смедеревски-Smederevo	1,921.632·57	1,446.305·04	89.267·49	386.060·04	75·26	4·65	20·09					
Тимочки-Timok	1,582.246·95	1,220.964·38	56.356·05	304.926·52	77·17	3·56	19·27					
Топлички-Toplica	881.466·25	570.432·02	13.252·28	297.781·95	64·72	1·50	33·78					
Ужички-Užice	866.043·28	707.745·40	21.459·78	136.828·10	81·72	2·48	15·80					
Чачански-Čačak	1,016.008·20	807.006·67	21.891·06	187.110·47	79·43	2·15	18·42					
Београд-La ville de Belgrade	4,345.343·02	2,685.083·52	104.680·40	1,555.579·10	61·80	2·41	35·79					
Свега-Total	32,694.486·00	23,339.793·92	896.606·18	8,458.085·90	71·66	2·47	25·87					
1902	31,486.697·86	22,519.679·00	847.569·84	8,119.449·02	71·52	2·69	25·79					
1901	32,167.874·04	23,718.450·30	1,778.639·86	6,670.783·88	73·93	5·53	20·74					
1890	36,455.877·82	26,040.028·12	3,467.390·95	6,948.458·75	71·43	9·51	19·06					
1899	33,436.742·13	25,143.571·52	1,940.022·81	6,353.147·80	75·20	5·80	19·00					

7. Размeре прихода од пореза — 7. Proportions des revenus des impôts

ОКРУЗИ DÉPARTEMENTS DE	Број становника на крају 1903 год.-Nombre d'habitants à la fin de l'année 1903	Предвиђени приход у динарима од Revenu prévu en francs				Односна Размeра између непосредног пореза и Rapport de la contribution directe		Процент-Pour-cent			Просечно долази на једнога становника динара-Moyenne en francs par tête d'habitant			
		непосредног пореза De la contribution directe	државног прирeза-des centimes additionnels de l'Etat	допуњујућег пореза, интереса и казне des contributions supplémentaires, de l'intérêt et des amendes	државног прирeза-aux centimes additionnels de l'Etat	допуњујућег пореза-aux contributions supplémentaires	непосредног пореза de la contribution directe	државног прирeза des centimes additionnels de l'Etat	допуњујућег пореза des contributions supplémentaires	непосредног пореза-de la contribution directe	државног прирeза des centimes additionnels de l'Etat	допуњујућег пореза des contributions supplémentaires	У оштe en général	
													10	11
Београдски-Belgrade	135.750	723.485·78	556.081·81	18.250·06	76·86	2·52	55·75	42·84	1·41	5·33	4·10	0·13	9·56	
Ваљевски-Valjevo	139.572	796.731·01	609.446·51	16.085·06	76·49	2·02	56·02	42·85	1·13	5·71	4·37	0·11	10·19	
Врањски-Vranja	223.821	744.906·57	569.549·88	14.125·27	76·45	1·89	56·07	42·87	1·06	3·33	2·54	0·06	5·93	
Крагујевачки-Kragujevac	170.861	919.552·59	705.914·91	21.845·77	76·77	2·37	55·82	42·85	1·33	5·38	4·13	0·13	9·64	
Крајински-Krajina	103.613	481.858·53	366.686·23	8.331·14	76·09	1·72	56·24	42·79	0·97	4·65	3·54	0·08	8·27	
Крушевачки-Kruševac	147.333	603.145·47	465.861·43	17.984·35	77·23	2·98	55·49	42·86	1·65	4·09	3·16	0·12	7·37	
Моравски-Morava	180.997	803.511·79	615.413·23	16.786·38	76·59	2·09	55·97	42·86	1·17	4·44	3·40	0·09	7·93	
Нишки-Niš	182.052	834.371·63	639.949·83	18.339·06	76·70	2·19	55·90	42·87	1·23	4·58	3·52	0·10	8·20	
Пиротски-Pirot	101.776	382.354·35	291.224·51	5.695·93	76·17	1·49	56·29	42·87	0·84	3·75	2·86	0·06	6·67	
Подрински-Podrinje	213.742	1,223.243·05	945.363·44	35.953·35	77·28	2·94	55·49	42·88	1·63	5·72	4·42	0·17	10·31	
Пожаревачки-Požarevac	241.972	1,271.684·22	977.391·73	31.258·12	76·86	2·46	55·77	42·86	1·37	5·25	4·04	0·13	9·42	
Руднички-Rudnik	76.915	296.338·48	226.613·92	5.856·42	76·47	1·98	56·05	42·85	1·10	3·85	2·95	0·08	6·88	
Смедеревски-Smederevo	131.651	782.033·17	613.156·83	21.763·42	78·41	2·78	55·19	43·27	1·54	5·94	4·66	0·16	10·76	
Тимочки-Timok	140.588	660.261·88	503.840·05	11.508·10	76·31	1·74	56·16	42·86	0·98	4·70	3·58	0·08	8·36	
Топлички-Toplica	95.792	321.973·33	244.503·64	4.068·51	75·94	1·26	56·48	42·86	0·71	3·36	2·55	0·04	5·95	
Ужички-Užice	137.544	360.287·14	275.580·12	7.055·51	76·48	1·96	56·04	42·86	1·10	2·62	2·00	0·05	4·67	
Чачански-Čačak	127.774	436.821·78	336.336·44	11.540·97	77·00	2·64	55·67	42·86	1·47	3·42	2·63	0·09	6·14	
Београд-La ville de Belgrade	72.565	1,592.305·81	1,249.831·25	74.142·21	78·49	4·66	54·60	42·86	2·54	21·94	17·22	1·02	40·18	
Свeга-Total	2,624.318	13,234.866·58	10,192.745·76	340.589·63	77·01	2·57	55·69	42·88	1·43	5·05	3·88	0·13	9·06	
1902	2,577.888	13,397.592·09	10,339.930·72	813.591·45	77·62	6·07	54·57	42·11	3·32	5·20	4·01	0·32	9·53	
1901	2,537.327	13,573.715·83	10,480.492·37	873.247·29	77·21	6·43	54·46	42·04	3·50	5·35	4·13	0·34	9·82	
1900	2,492.882	16,041.764·15	12,416.286·54	996.081·31	77·39	6·21	59·76	42·16	3·38	6·44	4·98	0·40	11·82	
1899	2,283.434	12,722.664·25	7,869.443·78	698.717·24	61·85	5·49	56·11	36·96	3·28	5·57	3·45	0·31	9·33	

**8. Царински приходи и издаци — 8. Recettes
et dépenses des douanes**

Ред. број. № d'ordre	ЦАРИНАРНИЦЕ DOUANES	Приходи	Издаци	Вишак прихода
		Recettes	Dépenses	Excédent des recettes
		динара — francs		
		1	2	3
1	Бајина Башта-Bajina Bašta	569·53	2.404·00	— 1.834·47
2	Балта-Бериловац-Balta-Berilovac	892·30	4.993·70	— 4.101·40
3	Београд-Belgrade	10,456.485·85	910.439·21	9,546.046·64
4	Брза Паланка-Brza Palanka	8.445·71	3.908·45	4.537·26
5	Велико Градиште-Veliko Gradište	147.747·72	20.434·04	127.313·68
6	Власина-Vlasina	731·48	2.122·70	— 1.391·22
7	Врања-Vranja	415.808·46	12.315·43	403.493·03
8	Вршка Чука-Vrška Čuka	2.635·28	3.881·60	— 1.246·32
9	Голубац-Golubac	965·15	2.607·60	— 1.642·45
10	Гроцка-Grocka	915·95	2.671·65	— 1.755·70
11	Дешчани Кладенац-Deščani Kladenac	472·50	2.078·15	— 1.605·65
12	Добра-Dobra	4.812·70	1.979·03	2.833·67
13	Доњи Милановац-Donji Milanovac	3.836·56	3.500·25	324·31
14	Јавор-Javor	4.552·70	3.288·31	1.264·39
15	Кладово-Kladovo	9.795·72	8.824·61	971·11
16	Крагујевац-Kragujevac	255.634·22	15.397·77	240.236·45
17	Љубовија-Ljubovija	1.112·83	2.293·77	— 1.180·94
18	Мали Зворник-Mali Zvornik	3.056·07	3.996·70	— 940·63
19	Митровица-Mitrovica	96.211·30	5.842·30	90.369·00
20	Мокра Гора-Mokra Gora	2.330·38	4.176·80	— 1.846·42
21	Неготин-Negotin	194.417·43	14.828·42	179.589·01
22	Ниш-Niš	746.875·99	21.132·55	725.743·44
23	Обреновац-Obrenovac	143.810·38	7.212·92	136.597·46
24	Пирот-Pirot	78.853·75	15.498·08	63.355·67
25	Пожаревац-Požarevac	349.819·01	12.078·92	337.740·09
26	Преполац-Prepolac	6.769·03	5.135·58	1.633·45
27	Рам-Ram	28.876·67	3.204·12	25.672·55
28	Раџа-Rača	2.105·02	2.759·15	— 654·13
29	Рашка-Raška	13.014·65	5.792·13	7.222·52
30	Ржана-Ržana	258·05	1.931·00	— 1.672·95
31	Смедерево-Smederevo	392.920·47	17.587·66	375.332·81
32	Текија-Tekija	33.037·98	4.676·56	28.361·42
33	Шабач-Šabac	816.017·76	27.787·17	788.230·59
34	Шепачка Ада-Šepačka Ada	4.783·46	2.142·50	2.640·96
	Свега-Total	14,228.572·06	1,158.922·83	13,069.649·23
	1902	12,540.694·79	1,273.515·26	11,267.179·53
	1901	10.485.033·66	1,405.653·11	9,079.380·55
	1900	11,231.170·18	1,402.188·66	9,828.981·52
	1899	12,798.992·35	1,603.412·98	11,195.579·37

9. Упоредни преглед царинских прихода

а. По царинарницама

Редни број № d'ordre	ЦАРИНАРНИЦЕ — DOUANES	Г о	
		1899	1900
		д	и н а
		1	2
1	Бајина Башта-Bajina Bašta	3.815·32	412·26
2	Балта-Бериловац-Balta-Berilovac	1.773·12	1.453·38
3	Београд-Belgrade	9,049.566·09	7,729.710·04
4	Брза-Паланка-Brza Palanka	23.923·01	6.549·51
5	Велико Градиште-Veliko Gradište	117.415·71	148.678·84
6	Власина-Vlasina	424·40	657·89
7	Врања-Vranja	158.122·03	251.432·57
8	Вршка Чука-Vrška Čuka	6.392·11	3.551·59
9	Голубац-Golubac	17.067·36	16.900·81
10	Гроцка-Grocka	4.394·27	3.576·60
11	Дешчани Кладенац-Deščani Kladenac	317·63	267·54
12	Добра-Dobra	—	—
13	Доњи Милановац-Donji Milanovac	5.740·27	5.232·66
14	Дубравица-Dubravica	—	—
15	Забреж-Zabrež	265.223·68	273.849·89
16	Јавор-Javor	4.689·05	2.823·27
17	Кладово-Kladovo	11.989·89	10.009·73
18	Кокин Брод-Kokin Brod	—	—
19	Крагујевац-Kragujevac	321.272·98	222.604·06
20	Љубовија-Ljubovija	1.154·61	661·85
21	Мали Зворник-Mali Zvornik	1.623·60	4.738·51
22	Митровица-Mitrovica	55.365·87	65.832·95
23	Мокра Гора-Mokra Gora	3.158·—	4.165·89
24	Неготин-Negotin	—	—
25	Ниш-Niš	661.998·88	519.112·79
26	Обреновац-Obrenovac	—	—
27	Пирот-Pirot	53.693·68	51.824·65
28	Пожаревац-Požarevac	280.476·83	323.192·25
29	Прелопац-Prepolac	3.128·09	2.083·91
30	Радујевац-Radujevac	218.819·38	194.572·17
31	Рам-Ram	25.519·34	24.076·70
32	Рача-Rača	1.545·23	1.642·58
33	Рашка-Raška	9.221·32	8.031·43
34	Ржана-Ržana	2.707·89	2.244·22
35	Смедерево-Smederevo	397.323·15	512.471·97
36	Текија-Tekija	26.478·46	28.345·89
37	Тимок-Timok	—	—
38	Шабач-Šabac	1,061.102·48	806.357·68
39	Шепачка Ада-Šepačka Ada	3.548·62	4.104·10
	Свега-Total	12,798.992·35	11,231.170·18

9. Tableau comparatif des revenus des douanes

a. Par douanes

д и н е — А н н é е s					Редни број № d'ordre
1901	1902	1903	свeгa total	Просечно En moyenne	
р а — ф р а н с					
3	4	5	6	7	
465·41	552·61	569·53	5.815·13	1.163·03	1
607·03	503·40	892·30	5.229·23	1.045·85	2
7,319.656·63	9,083.179·81	10,456.485·85	43,638.598·42	8,727.719·69	3
5.851·73	4.888·50	8.445·71	49.658·46	9.931·69	4
139.198·40	134.672·30	147.747·72	687.712·97	137.542·59	5
685·34	656·56	731·48	3.155·67	631·14	6
285.385·92	234.950·16	415.808·46	1,345.699·14	269.139·83	7
1.888·30	2.656·62	2.635·28	17.123·90	3.424·78	8
11.781·52	14.395·01	965·15	61.109·85	12.221·97	9
2.049·90	2.563·50	915·95	13.500·22	2.700·04	10
380·56	349·14	472·50	1.787·37	357·47	11
—	1.862·44	4.812·70	6.675·14	1.335·03	12
5.007·34	6.479·80	3.836·56	26.296·63	5.259·33	13
273.173·93	257.911·84	—	531.085·77	106.217·15	14
167.608·14	212.469·80	—	919.151·51	183.830·30	15
9.496·87	7.152·85	4.552·70	28.714·74	5.742·95	16
13.569·71	9.716·12	9.795·72	55.081·17	11.016·23	17
5.474·70	—	—	5.474·70	1.094·94	18
192.506·64	216.301·66	255.634·22	1,208.319·56	241.663·91	19
1.329·93	1.144·75	1.112·83	5.403·97	1.080·79	20
3.817·—	4.099·16	3.056·07	17.334·34	3.466·87	21
67.865·85	82.232·09	96.211·30	367.508·06	73.501·61	22
4.519·32	4.059·35	2.330·38	18.232·94	3.646·59	23
—	—	194.417·43	194.417·43	38.883·49	24
564.317·50	650.142·36	746.875·99	3,142.447·52	628.489·50	25
—	—	143.810·38	143.810·38	28.762·08	26
73.952·23	68.804·70	78.853·75	327.129·01	65.425·80	27
—	—	349.819·01	953.488·09	190.697·62	28
6.086·50	5.907·56	6.769·03	23.975·09	4.795·02	29
144.281·61	160.990·86	—	718.664·02	143.732·80	30
26.368·43	28.890·52	28.876·67	133.731·66	26.746·33	31
1.475·52	1.860·92	2.105·02	8.629·27	1.725·85	32
11.022·92	8.310·35	13.014·65	49.600·67	9.920·13	33
413·54	1.236·76	258·05	6.860·46	1.372·09	34
448.487·51	371.938·80	392.920·47	2,123.141·90	424.628·38	35
29.747·01	28.825·49	33.037·98	146.434·83	29.286·97	36
—	—	—	—	—	37
660.963·95	927.962·75	816.017·76	4,272.404·62	854.480·92	38
5.596·77	3.026·25	4.783·46	21.059·20	4.211·84	39
10,485.033·66	12,540.694·79	14,228.572·06	61,284.463·04	12,256.892·60	

9. Упоредни преглед царинских прихода — 9. Tableau comparatif des revenus des douanes

б. Преглед по месецима — b. Tableau par mois

МЕСЕЦИ — MOIS	Целокупни царински приход — Revenu total des douanes						
	у г о д и н и — a n n é e s						
	1899	1900	1901	1902	1903	свeгa total	просечно en moyenne
	д и н а р а — f r a n c s						
	1	2	3	4	5	6	7
Јануар-Janvier	539.993·33	540.454·22	491.015·13	614.120·24	875.312·09	3,060.895·01	612.179·—
Фебруар-Février	731.678·41	737.115·02	671.817·41	678.623·60	897.410·12	3,716.644·56	743.328·91
Март-Mars	1,179.689·14	1,001.426·07	1,052.552·46	1,055.734·17	1,380.359·09	5,669.760·93	1,133.952·19
Април-Avril	900.699·92	795.663·22	804.534·26	860.710·79	977.960·56	4,339.568·75	867.913·35
Мај-Mai	886.963·31	784.264·96	744.841·56	936.037·54	993.918·56	4,346.025·93	869.205·19
Јуни-Juin	765.109·21	743.779·26	696.153·90	765.549·78	927.533·68	3,898.125·83	779.625·16
Јули-Juillet	838.760·21	812.164·94	642.698·97	941.351·12	1,012.779·38	4,247.754·62	849.550·92
Август-Août	1,151.855·18	1,004.871·24	1,007.607·80	1,203.678·84	1,313.473·52	5,681.486·58	1,136.297·31
Септембар-Septembre	1,618.023·48	1,434.270·03	1,278.141·11	1,406.776·76	1,726.025·41	7,463.236·79	1,492.647·36
Октобар-October	1,689.777·65	1,480.838·09	1,321.447·04	1,877.786·98	1,665.693·11	8,035.542·87	1,607.108·57
Новембар-Novembre	1,385.249·62	1,235.477·97	1,125.257·79	1,394.541·42	1,484.343·77	6,624.870·57	1,324.974·11
Децембар-Décembre	1,111.192·89	660.845·16	648.966·23	805.783·55	973.762·77	4,200.550·60	840.110·12
Прво тромесечје-Premier trimestre	2,451.360·88	2,278.995·31	2,215.385·—	2,348.478·01	3,153.081·30	12,447.300·50	2,489.460·10
Друго тромесечје-Deuxième trimestre	2,552.772·44	2,323.707·44	2,245.529·72	2,562.298·11	2,899.412·80	12,583.720·51	2,516.744·10
Трће тромесечје-Troisième trimestre	3,608.638·87	3,251.306·21	2,928.447·88	3,551.806·72	4,052.278·31	17,392.477·99	3,478.495·60
Четврто тромесечје-Quatrième trimestre	4,186.220·16	3,377.161·22	3,095.671·06	4,078.111·95	4,123.799·65	18,860.964·04	3,772.192·81
Свeгa-Total	12,798.992·35	11,231.170·18	10,485.033·66	12,540.694·79	14,228.572·06	61,284.463·04	12,256.892·61

10. Царински приходи — 10. Revenus des douanes

а. Преглед по месецима — а. Tableau par mois

МЕСЕЦИ — MOIS	П р и х о д — R e c e t t e s							
	од царине droits de douane	од тропари- не и монопола Impôt de consom- mation et taxe de monopole	од обртнога пореца Impôt sur le mouvement commercial	од споредних такса-таxes accessoires	од жиговине droits de poissonnage	остали autres revenus	свега државнога прихода total du revenu de l'Etat	за општину communales
	Д и н а р а — f r a n c s							
	1	2	3	4	5	6	7	8
Јануар-Janvier	388.103·44	267.659·92	188.651·96	22.357·47	3.020·05	5.519·25	875.312·09	21.836·20
Фебруар-Février	439.013·40	191.105·62	229.357·49	26.046·98	2.940·20	8.946·43	897.410·12	25.846·12
Март-Mars	645.553·50	334.400·03	344.729·03	41.819·16	5.055·20	8.802·17	1,380.359·09	48.179·02
Април-Avril	441.858·74	250.287·90	236.180·95	35.819·94	3.945·90	9.867·13	977.960·56	38.027·65
Мај-Mai	469.648·76	276.140·71	206.516·26	30.173·42	4.239·87	7.199·54	993.918·56	35.836·05
Јуни-Juin	412.239·86	285.455·09	176.471·30	27.929·26	3.387·19	22.050·98	927.533·68	35.516·31
Јули-Juillet	440.680·84	287.389·56	236.153·48	37.928·19	1.648·05	8.972·26	1,012.779·38	43.224·04
Август-Août	637.883·55	262.962·70	347.533·73	49.439·12	4.795·75	10.858·67	1,313.473·52	51.024·34
Септембар-Septembre	880.836·83	365.201·89	414.450·78	51.739·96	5.860·80	7.935·15	1,726.025·41	59.971·71
Октобар-October	790.927·47	430.294·87	374.040·50	53.653·76	3.894·05	12.882·46	1,665.693·11	54.130·16
Новембар-Novembre	634.095·56	465.096·78	310.501·87	59.566·59	6.343·25	8.739·72	1,484.343·77	64.421·20
Декембар-Décembre	420.153·18	299.375·88	205.456·71	33.486·05	3.435—	11.855·95	973.762·77	37.404·67
Прво тромесечје-Premier trimestre	1,472.670·34	793.165·57	762.738·48	90.223·61	11.015·45	23.267·85	3,153.081·30	95.861·34
Друго тромесечје-Deuxième trimestre	1,323.747·36	811.883·70	619.168·51	93.922·62	11.572·96	39.117·65	2,899.412·80	109.380·01
Треће тромесечје-Troisième trimestre	1,959.401·22	915.554·15	998.137·99	139.107·27	12.304·60	27.773·08	4,052.278·31	154.220·09
Четврто тромесечје-Quatrième trimestre	1,845.176·21	1,194.767·53	889.999·08	146.706·40	13.672·30	33.478·13	4,123.799·65	155.956·03
Свега-Total	6,600.995·13	3,715.370·95	3,270.044·06	469.959·90	48.465·31	123.636·71	14,228.572·06	515.417·47

10. Царински приходи — 10. Revenus des douanes

б. Главни преглед — b. Tableau général

460

Г О Д И Н Е Années	Редовни приходи — Revenus ordinaires					Ванредни приходи Revenus extraordi- naires	Приход од порезе на обрт-Revenu de l'impôt sur le mouve- ment commercial	У оште En général	Приход општински Revenus communaux								
	ц а р и н а droit de douane	монополске таксе и троша- рина-taxes des monopoles et impôt de con- sommation	споредне таксе taxes acces- soires	жиговина droit de poinçonnage	с в е г а total												
	Д	И	Н	А	Р					А	—	Ф	Г	А	Н	С	S
	1	2	3	4	5					6	7	8	9				
1903	6,600.995·13	3,715.370·95	469.959·90	48.565·31	10,834.891·29	123.636·71	3,270.044·06	14,228.572·06	515.417·47								
1902	5,854.140·88	3,156.286·45	528.028·94	40.237·62	9,578.693·89	131.049·14	2,830.591·76	12,540.694·79	481.694·06								
1901	5,018.400·44	1,958.926·47	813.641·91	35.651·30	7,826.620·12	112.002·40	2,546.411·14	10,485.033·66	225.601·40								
1900	5,194.649·52	2,504.217·31	875.505·07	31.503·01	8,605.874·91	115.436·82	2,509.858·45	11,231.170·18	278.447·67								
1899	6,161.919·72	2,967.638·39	607.975·52	40.917·41	9,778.451·04	110.737·19	2,909.804·12	12,798.992·35	490.222·86								
1898	5,316.784·84	2,467.849·80	346.859·11	29.645·32	8,161.139·07	81.441·84	2,453.817·03	10,696.397·94	507.639·94								
1897	5,294.931·68	2,329.437·33	326.631·07	35.052·98	7,986.053·06	84.867·70	2,639.854·20	10,710.774·96	449.601·08								
1896	4,250.150·03	2,122.653·35	262.571·38	28.950·12	6,664.324·88	87.857·25	2,094.781·67	8,846.963·80	472.582·83								
1895	3,978.512·72	2,064.262·47	273.176·48	28.843·94	6,344.795·61	77.547·97	1,794.208·73	8,216.552·31	442.586·34								
1894	5,300.863·03	2,838.452·77	328.182·22	28.248·77	8,495.746·79	417.349·00	2,379.378·12	11,292.473·91	516.307·74								
П р о ц е н а т — Р о и г - с е н т																	
1903	46·38	26·11	3·33	0·34	76·16	0·87	22·97	100·00	3·62								
1902	46·68	25·17	4·21	0·32	76·38	1·05	22·57	100·00	3·84								
1901	47·86	18·68	7·77	0·34	74·65	1·07	24·28	100·00	2·15								
1900	46·25	22·29	7·79	0·29	76·62	1·03	22·35	100·00	2·48								
1899	48·14	23·19	4·75	0·32	76·40	0·87	22·73	100·00	3·83								
1898	49·71	23·07	3·24	0·28	76·30	0·76	22·94	100·00	4·74								
1897	49·43	21·75	3·05	0·33	74·56	0·79	24·65	100·00	4·20								
1896	48·04	23·99	2·97	0·33	75·33	0·99	23·68	100·00	5·34								
1895	48·42	25·12	3·33	0·35	77·22	0·94	21·84	100·00	5·39								
1894	46·94	25·13	2·91	0·25	75·23	3·70	21·07	100·00	4·57								

11. Стање државних зајмова — 11. Etat de la dette publique

ЗАЈАМ — EMPRUNTS	Закључен по закону од	На колико година Contracté pour années	Интересна стопа Taux d'intérêt	Емисиони курс динара pa - Cours d'émission en francs	Номинална вредност динара	Број обвезница у опште Nombre des obligations en général	Отплаћено динара Montant amorti en francs	Остатак на дан 31 де- кембра 1903 Reste de la dette au 31 décembre 1903
	1	2	3	4	5	6	7	8
Зајам у Русији-Emprunt russe	9-VIII 1876	—	5%	79·80	6,810.000·00	—	3,060.000·00	3,750.000·00
Лутријски зајам-Emprunt à lots	1-IV 1881	50	2%	74·50	33,000.000·00	330.000	5,342.000·00	27,658.000·00
Зајам на заложнице Управе Фондова-Em- prunt sur obligations de la Direction des fonds publics	31-VII 1886	37	5%	76·00	12,000.000·00	24.000	3,184.000·00	8,816.000·00
Зајам на поготке (дуванске)-Emprunt du tabac	20-IV 1888	65	—	61·00	10,000.000·00	1,000.000	600.000·00	9,400.000·00
Конвертирани зајам-Emprunt converti . . .	8-VII 1895	72	4%	69·57	355,292.000·00	710.584	8,712.000·00	346,580.000·00
Зајам за грађење локалне железнице-Em- prunt fait pour la construction d'un che- min de fer local	4-VIII 1898	10	6%	90·00	1,000.000·00	10.000	528.000·00	472.000·00
Позајмица код Народне Банке од динара 10,000.000 - Emprunt à la Banque Natio- nale 10,000.000	22-III 1898	10	2%	—	10,000.000·00	—	5,387.459·75	4,612.540·25
Експлоатациони зајам-Emprunt d'explo- itation	11-I 1899	15	5%	87·00	11,500.000·00	575	2,940.000·00	8,560.000·00
Позајмица код Народне Банке од динара 2,000.000 - Emprunt à la Banque Natio- nale 2,000.000	20-VIII 1900	8	2%	—	2,000.000·00	—	1,104.148·00	895.852·00
Зајам 5%	26-VII 1902	50	5%	80 00	60,000.000·00	120.000	350.000·00	59,650.000·00
Свега-Total					501,602.000·00	2,195.159	31,207.607·75	470,394.392·25

II ОКРУЖНЕ ФИНАНСИЈЕ

Главни преглед прихода и издатака

Редни број-№ d'ordre	ОКРУЗИ DÉPARTEMENTS DE	Примљено је — Recettes			
		остатка од прошних го- дина reste des années précédentes	окружнога приреза centimes ad- ditionnels des département	разнога прихода recettes diverses	с в е г а total
		д и н а р а			
		1	2	3	4
1	Београдски-Belgrade	1.977·86	151.942·00	2.263·92	156.183·78
2	Ваљевски-Valjevo	29.217·15	301.929·88	183.733·98	514.881·01
3	Врањски-Vranja	8.604·39	68.436·25	—	77.040·64
4	Крагујевачки-Kragujevac	20.256·60	157.950·13	98.322·19	276.528·92
5	Крајински-Krajina	1.379·19	56.192·37	4·00	57.575·56
6	Крушевачки-Kruševac	4.901·59	137.263·33	2.220·00	144.384·92
7	Моравски-Morava	65.199·21	59.307·07	10.951·62	135.457·90
8	Нишки-Niš	6.012·83	54.871·13	26.423·44	87.307·40
9	Пиротски-Pirot	3.942·94	—	51.870·23	55.813·17
10	Подрински-Podrinje	100.294·73	148.928·24	32.658·65	281.881·62
11	Пожаревачки-Požarevac	4.524·85	126.064·32	112.774·70	243.363·87
12	Руднички-Rudnik	1.763·69	30.538·60	86.219·10	118.521·39
13	Смедеревски-Smederevo	—	40.497·76	32.482·09	72.979·85
14	Тимочки-Timok	9.702·81	53.170·97	806·83	63.680·61
15	Топлички-Toplica	—	45.963·53	—	45.963·53
16	Ужички-Užice	143.237·66	50.624·80	15.848·64	209.711·10
17	Чачански-Čačak	42.632·91	64.387·57	511·20	107.531·68
	Свега-Total	443.648·41	1,548.067·95	657.090·59	2,648.806·95
18	1902	868.984·24	1,661.089·84	745.752·23	3,275.826·31
19	1901	624.570·00	1,909.915·74	764.170·88	3,298.656·62
20	1900	835.083·37	2,212.196·85	325.167·52	3,372.447·74
21	1899	705.684·42	3,017.018·56	185.548·18	3,908.251·16
22	1898	704.784·60	1,927.735·16	146.386·54	2,778.906·30
23	1897	1,062.709·41	1,270.964·98	114.168·36	2,447.842·75
24	1896	694.781·99	1,289.792·19	91.741·14	2,076.315·32
25	1895	796.289·49	1,151.087·86	156.437·57	2,103.814·92
26	1894	813.233·56	1,098.770·31	156.434·47	2,068.438·34
	П р о ц е н а т				
1	1903	16·75	58·41	24·84	100·00
2	1902	26·53	50·71	22·76	100·00
3	1901	18·93	66·21	14·86	100·00
4	1900	24·76	65·60	9·64	100·00
5	1899	18·06	77·19	4·75	100·00
6	1898	25·36	69·37	5·27	100·00
7	1897	43·41	51·92	4·67	100·00
8	1896	33·46	62·12	4·42	100·00
9	1895	37·85	54·71	7·44	100·00
10	1894	39·32	53·12	7·56	100·00

II FINANCES DES DÉPARTEMENTS

Tableau général des recettes et dépenses

И з д а т о ј е — D é p e n s e s						Редни број-№ d'ordre
на плате appointe- ments	на трошкове окупштине frais des assemblées départemen- tales	на подизање и оправку окупшних грађевина construction et réparation des bâti- ments dépar- tementaux	на канцела- ријске потребе frais de bu- reaux	на друге потребе autres dépenses	с в е г а total	
f	r	a	n	c	s	
5	6	7	8	9	10	
56.070·85	4.530·80	24.475·19	3.340·10	8.970·87	97.387·81	1
3.794·70	4.299·40	234.059·20	2.338·45	195.885·85	440.377·60	2
5.320·65	984·00	72.099·06	2.040·60	25.294·09	105.738·40	3
31.576·05	1.420·80	127.057·15	3.274·40	48.074·98	211.403·38	4
3.232·25	699·48	47.083·19	200·00	2.294·20	53.509·12	5
11.351·61	3.450·00	109.180·58	1.650·00	29.125·71	154.757·90	6
3.686·52	2.305·90	65.986·81	996·40	5.774·43	78.750·06	7
7.958·14	3.723·10	48.793·92	1.754·09	24.974·28	87.203·53	8
3.370·50	240·00	34.519·42	1.999·50	7.695·50	47.824·92	9
4.407·63	5.721·20	225.175·71	5.105·55	14.670·80	255.080·89	10
30.394·63	6.942·50	140.563·41	7.736·56	48.333·28	233.970·38	11
5.903·08	791·80	4.227·35	3.035·15	103.651·77	117.609·15	12
4.321·00	1.582·00	28.237·90	1.766·85	35.070·10	70.977·85	13
6.249·90	2.306·00	25.064·49	572·95	10.218·10	44.411·44	14
13.180·61	3.190·50	6.318·57	1.810·30	21.021·11	45.521·09	15
7.060·65	2.902·60	91.852·40	8.272·90	22.706·31	132.794·86	16
7.650·18	1.282·00	11.019·21	1.580·05	24.855·94	46.387·38	17
205.528·95	46.372·08	1,295.713·56	47.473·85	628.617·32	2,223.705·76	
374.211·89	53.225·55	1,323.291·25	67.639·31	921.152·22	2,739.520·22	18
429.795·22	29.864·30	1,350.984·86	84.699·77	744.958·63	2,640.302·78	19
185.879·95	42.863·77	1,273.183·16	46.522·30	1,223.656·94	2,772.106·12	20
279.049·39	57.618·54	1,569.524·04	46.220·75	985.401·07	2,937.813·79	21
47.205·93	41.052·45	1,212.475·42	26.899·37	671.112·87	1,998.746·04	22
28.567·53	17.828·46	1,176.724·96	19.562·10	419.856·02	1,662.539·07	23
31.454·30	34.922·05	638.717·31	11.134·96	477.235·23	1,193.463·85	24
147.219·84	60.345·42	643.996·63	14.811·09	498.142·22	1,364.515·20	25
111.711·94	62.469·53	621.340·45	15.340·60	604.728·42	1,415.590·94	26
P o u r - c e n t						
9·24	2·09	58·27	2·13	28·27	100·00	1
13·66	1·94	48·30	2·47	33·63	100·00	2
16·27	1·13	51·17	3·21	28·22	100·00	3
6·71	1·54	45·93	1·68	44·14	100·00	4
9·50	1·96	53·43	1·57	33·54	100·00	5
2·36	2·05	60·66	1·35	33·58	100·00	6
1·72	1·07	70·78	1·18	25·25	100·00	7
2·63	2·93	53·52	0·93	39·99	100·00	8
10·79	4·42	47·20	1·08	36·51	100·00	9
7·89	4·41	43·89	1·09	42·72	100·00	10

III СРЕСКЕ ФИНАНСИЈЕ — III FINANCES DES ARRONDISSEMENTS
Главни преглед прихода и издатака — Tableau général des recettes et des dépenses

ОКРУЗИ DÉPARTEMENTS DE	Примљено је — Recettes				Издајено је — Dépenses					
	остатка од прошних година reste des années précédentes	средскога приреза centimes addition- nels des arrondis- sements	разнога прихода recettes diverses	свега total	на плате appoin- tements	на дијурне frais de voyages	на подизање и оправку средских грађевина construction et réparation des bâtiments des arron- dissements	на канце- ларијске потребе frais de bureaux	на друге потребе autres dépenses	свега total
	д и н а р а — ф р а н с									
	1	2	3	4	5	6	7	8	9	10
Београдски-Belgrade	12.011·62	49.468·31	11.322·96	72.802·89	26.224·22	890·—	2.907·80	6.697·50	29.010·51	65.730·03
Ваљевски-Valjevo	25.248·20	49.339·54	3.026·13	77.613·87	13.797·69	2.074·—	5.955·73	5.952·29	36.162·24	63.941·95
Врањски-Vranja	65.938·51	68.888·14	22.590·51	157.417·16	12.555·06	806·—	36.531·84	5.854·55	49.981·48	105.723·93
Крагујевачки-Kragujevac	9.961·41	77.227·48	662·—	87.850·89	16.220·93	892·—	13.226·01	7.064·13	44.924·01	82.327·08
Крајински-Krajina	3.187·99	47.360·86	1.287·82	51.836·67	19.613·74	448·—	535·15	4.430·38	25.071·44	50.098·71
Крушевачки-Kruševac	40.476·33	58.773·35	186·60	99.436·28	16.919·35	976·—	7.223·70	6.666·97	36.236·26	68.022·28
Моравски-Morava	49.321·62	80.374·80	1.901·67	131.598·09	15.735·07	849·90	1.642·31	8.668·48	59.408·79	86.304·55
Нишки-Niš	13.569·78	63.297·82	13.081·58	89.949·18	16.916·77	452·—	3.551·34	5.298·58	41.111·46	67.330·15
Пиротски-Pirot	9.456·63	21.948·57	116·35	31.521·55	8.184·27	300·—	4.201·25	2.238·83	12.453·75	27.378·10
Подрински-Podrinje	72.438·24	88.414·91	2.501·34	163.354·49	22.863·27	826·—	53.158·43	8.750·73	56.184·04	141.782·47
Пољаревацки-Požarevac	23.605·06	112.937·66	5.282·82	141.825·54	68.970·14	4.647·33	16.125·20	7.500·32	29.535·43	126.778·42
Руднички-Rudnik	34.044·03	24.654·07	3.092·98	61.791·08	14.793·78	996·—	2.316·83	2.645·15	5.777·—	26.528·76
Смедеревски-Smederevo	8.822·78	52.727·15	4.443·37	65.993·30	31.077·41	727·—	4.652·90	5.619·26	20.802·35	62.871·92
Тимочки-Timok	33.798·21	59.038·42	705·24	93.541·87	35.108·93	1.730·60	2.036·56	4.438·15	18.379·98	61.694·22
Топлички-Toplica	1.470·82	17.495·31	3.682·—	22.648·13	11.250·89	1.836·—	1.398·05	2.708·75	5.091·93	22.285·62
Ужички-Užice	11.651·44	44.198·49	2.956·36	58.806·29	32.924·05	4.832·40	1.027·46	3.285·23	14.873·37	55.942·51
Чачански-Čačak	8.248·59	47.680·67	—	55.929·26	19.423·93	4.985·—	1.064·40	2.641·23	23.075·39	51.189·95
Свега-Total	423.251·26	963.825·55	76.839·73	1,463.916·54	382.574·50	28.268·23	157.554·96	90.453·53	507.079·43	1,165.930·65
1902	520.226·53	1,171.506·63	40.862·64	1,732.595·80	345.027·53	90.798·39	143.221·32	106.869·21	728.174·88	1,414.091·33
1901	88.818·27	1,483.982·60	668.975·85	2,241.776·72	744.518·22	20.884·15	126.841·39	91.977·45	699.230·91	1,683.552·12
1900	51.297·64	1,819.684·23	477.794·98	2,348.776·85	863.153·96	32.475·98	254.448·59	112.656·09	544.662·48	1,807.397·10
1899	263.303·11	1,856.454·13	93.292·51	2,213.049·75	445.993·54	31.388·35	306.820·57	171.881·35	837.657·99	1,793.741·80

IV ОПШТИНСКЕ ФИНАНСИЈЕ — IV FINANCES DES COMMUNES

1. Општински приходи — 1. Recettes des communes

ОБРУЗИ DÉPARTEMENTS DE	П р и м љ е н о ј е — R e c e t t e s							
	од приреза centimes additionnels	од аренде fermages	од казна amendes	од такса taxes	од канцелариј- скога прихода revenus de chancelleries	од осталог autres recettes	у опште en général	просечно у једној општини en moyenne par commune
	д и н а р а — f r a n c s							
	1	2	3	4	5	6	7	8
Београдски-Belgrade	239.300·81	149.590·13	2.511·79	16.230·59	9.864·22	144.355·31	561.852·85	7.803·51
Ваљевски-Valjevo	191.914·01	157.473·74	2.491·74	20.452·20	13.408·76	165.676·97	551.417·42	10.211·43
Врањски-Vranja	377.158·71	118.592·31	2.177·42	9.919·60	17.013·56	75.764·24	600.625·84	8.704·72
Крагујевачки-Kragujevac	327.507·99	331.109·53	2.642·78	16.801·01	20.178·58	121.119·24	819.359·13	9.527·43
Крајински-Krajina	197.650·96	110.602·05	755·14	8.576·66	12.684·64	108.868·91	439.138·36	7.198·98
Крушевачки-Kruševac	259.904·77	96.202·24	2.983·57	17.987·67	9.980·33	98.540·04	485.598·62	7.587·48
Моравски-Morava	375.503·03	155.426·70	2.502·47	18.253·72	17.653·10	207.688·02	777.027·04	8.730·64
Нишки-Niš	277.644·57	431.156·08	2.158·65	17.747·06	11.672·56	168.031·78	908.410·70	12.443·98
Пиротски-Pirot	197.001·76	42.536·58	1.037·95	5.780·53	7.131·48	46.603·85	300.092·15	6.668·71
Подрински-Podrinje	253.257·36	330.428·25	4.262·77	37.202·19	31.644·99	820.711·09	1,477.506·65	18.240·82
Пожаревачки-Požarevac	492.780·68	269.477·92	3.265·19	20.161·70	23.685·56	187.406·76	996.777·81	7.223·03
Руднички-Rudnik	114.072·07	23.888·30	1.329·43	10.726·31	5.590·25	36.427·21	192.033·57	5.334·27
Смедеревски-Smederevo	220.230·91	211.364·32	1.964·93	11.810·29	13.657·92	368.415·96	827.444·33	17.238·42
Тимочки-Timok	286.772·39	95.860·03	2.782·20	13.900·32	16.336·82	129.100·27	544.752·03	7.167·79
Топлички-Toplica	121.099·75	42.231·98	648·15	5.002·40	5.918·34	56.851·00	231.751·62	7.475·86
Ужички-Užice	178.035·83	63.844·04	1.377·24	11.903·23	9.138·87	62.694·46	326.993·67	5.109·28
Чачански-Čačak	202.791·76	101.584·88	1.669·97	15.190·68	10.105·08	115.031·55	446.373·92	7.439·57
Београд-La ville de Belgrade	—	1,911.688·25	29.306·81	24.238·30	27.946·61	635.297·16	2,628.477·13	2,628.477·13
Свега-Total	4,312.627·36	4,643.057·33	65.868·20	281.884·46	263.611·67	3,548.583·82	13,115.632·84	11.424·77
1902	4,254.879·06	4,537.033·25	53.346·74	262.730·30	301.820·34	2,671.102·12	12,080.911·81	13.203·18
1901	4,742.973·14	4,440.052·45	54.654·23	288.347·50	252.485·54	3,186.681·77	12,965.194·63	16.234·58
1900	4,736.315·57	4,133.239·84	86.772·57	268.858·74	245.355·87	2,911.620·94	12,382.163·53	15.673·63
1899	6,999.933·34	3,804.560·42	78.587·81	391.402·97	408.354·47	2,047.614·09	13,730.453·10	17.402·35
1898	3,669.202·27	2,660.096·47	54.525·99	510.589·27	315.474·02	2,022.143·87	9,232.031·89	7.074·35
1897	3,326.237·87	2,385.323·38	42.965·33	328.351·88	284.820·77	2,511.079·14	8,878.778·37	6.788·06
1896	3,529.349·39	2,589.604·23	55.898·09	314.642·97	349.272·10	1,634.420·51	8,473.187·29	6.477·97
1895	3,400.382·11	2,510.875·78	48.646·55	354.765·90	362.993·73	1,267.340·01	7,945.004·08	6.064·89
1894	3,187.464·28	2,447.154·45	58.102·86	389.375·95	296.703·78	1,221.555·86	7,600.357·18	5.878·08

2. Општински издатоци — 2. Dépenses des communes

ОКРУЗИ DÉPARTEMENTS DE	И з д а т о ј е — D é p e n s e s							просечно у једној општини-en moyenne par commune
	на плату пред- седника и оста- лих званичника appointements des maires et du personnel	на плату по- служитеља gages des serviteurs	на канцела- ријске потребе frais de chancelleries	на школу и њене потребе écoles et leurs besoins	на подизање и оправку општни- ских грађевина construction et réparation des bâtiments communaux	на остале потребе autres dépenses	у опште en général	
	д	н	н	а	р	а	н	
	1	2	3	4	5	6	7	
Београдски-Belgrade	174.107·49	54.497·09	19.909·04	82.897·07	28.809·10	141.318·71	501.538·50	6.965·81
Ваљевски-Valjevo	167.006·82	67.792·40	19.161·37	53.608·33	34.263·72	121.217·38	463.050·02	8.575·00
Врањски-Vranja	195.665·56	79.322·25	25.170·51	93.520·80	12.852·68	143.258·90	549.790·70	7.970·01
Крагујевачки-Kragujevac	215.599·20	129.663·15	30.055·02	96.225·63	68.748·70	189.831·32	730.123·02	8.489·80
Крајински-Krajina	129.854·76	37.824·13	16.610·10	92.904·28	8.266·80	134.370·59	419.830·66	6.882·47
Крушевачки-Kruševac	160.115·48	62.199·96	21.696·54	72.203·49	12.575·35	102.740·13	431.530·95	6.742·67
Моравски-Morava	220.468·36	98.570·10	33.970·14	99.390·32	15.769·40	190.213·41	658.381·73	7.397·55
Нишки-Niš	189.991·75	110.820·62	28.618·28	73.436·38	20.856·36	241.279·77	665.003·16	9.109·63
Пиротски-Pirot	97.920·84	35.949·35	12.563·00	61.886·52	5.180·71	53.490·58	266.991·00	5.933·13
Подрински-Podrinje	216.836·94	111.011·99	34.310·14	90.355·43	473.856·27	329.556·46	1.255.927·23	15.505·27
Пољаревачки-Požarevac	322.525·89	127.227·20	42.789·18	172.642·12	21.557·25	246.362·65	933.104·29	6.761·63
Руднички-Rudnik	68.775·17	25.871·27	7.549·18	42.974·48	1.873·25	36.295·30	183.338·65	5.092·74
Смедеревски-Smederevo	173.232·30	89.068·60	21.902·87	71.640·09	196.617·69	233.661·02	786.122·57	16.377·55
Тимочки-Timok	163.936·50	64.482·13	21.558·72	75.759·75	11.203·23	168.785·93	505.726·26	6.654·29
Топлички-Toplica	75.786·81	26.425·66	9.599·59	20.661·90	1.404·05	55.722·92	189.600·93	6.116·16
Ужички-Užice	111.429·16	40.954·07	13.592·62	37.678·77	12.801·56	95.560·10	312.016·28	4.875·25
Чачански-Čačak	137.069·34	56.541·88	16.087·56	49.657·33	38.442·27	100.645·21	398.443·59	6.640·73
Београд-La ville de Belgrade	343.696·86	444.648·09	73.026·44	132.923·94	46.871·97	1,453.690·76	2,494.858·06	2,494.858·06
Свега-Total	3,164.019·23	1,662.869·94	448.170·30	1,420.366·63	1,011.950·36	4,038.001·14	11,745.377·60	10.222·45
1902	3,217.688·95	1,472.792·33	407.654·98	1,420.519·34	418.092·94	3,526.036·78	10,462.785·32	11.434·74
1901	3,244.649·62	1,362.351·51	413.732·29	1,349.837·26	590.052·40	4,253.411·37	11,214.034·45	14.052·68
1900	3,173.482·09	1,389.184·29	355.929·43	1,355.591·16	467.046·73	3,989.297·19	10,730.530·89	13.582·95
1899	3,181.637·67	1,382.100·36	288.362·31	1,165.537·14	537.661·76	4,242.535·02	10,797.834·26	13.685·47
1898	2,732.881·67	1,229.379·03	333.480·45	1,171.189·17	311.001·45	3,221.076·94	8,999.008·71	6.895·79
1897	2,717.999·07	1,181.881·01	278.141·76	1,106.371·82	233.077·09	3,036.828·39	8,554.299·14	6.539·98
1896	2,904.487·74	1,239.784·09	326.043·83	1,114.540·21	397.900·98	2,603.145·04	8,585.901·89	6.569·17
1895	2,905.061·96	1,082.057·40	300.587·01	1,132.348·92	334.917·57	2,590.721·23	8,345.694·09	6.370·75
1894	2,566.053·07	1,108.067·31	259.108·68	1,130.352·83	340.937·19	2,245.243·11	7,649.762·19	5.916·29

3. Главни преглед општинских прихода и издатака
3. Tableau général des recettes et des dépenses des communes

ПРИХОДИ R e c e t t e s	динара francs	ИЗДАТЦИ D é p e n s e s	динара francs
Од приреза-Centimes additionnels	4.312.627·36	На плату председника и осталих званичника-Appointements des maires et du personnel	3.164.019·23
Од аренде-Fermages	4.643.057·33	На плату послужитеља-Gages des serviteurs	1.662.869·94
Од казна-Amendes	65.368·20	На канцеларијске потребе Frais de chancelleries	448.170·30
Од такса-Taxes	281.884·46	На школу и њене потребе Ecoles et leurs besoins	1.420.366·63
Канцеларијски-Revenus de chancelleries	263.611·67	На подизање и оправку општинских грађевина-Construction et réparation des bâtiments communaux	1.011.950·36
Остали-Autres	3.548.583·82	На остале потребе-Autres besoins	4.038.001·14
Свега-Total	13,115.632·84	Свега-Total	11,745.377·60
П р о ц е н а т — Р о и г - с е н т			
Приреза-Centimes additionnels	32·88	Плате председника и осталих званичника-Appointements des maires et du personnel	26·94
Аренде-Fermages	35·40	Плате послужитеља-Gages des serviteurs	14·16
Казна-Amendes	0·50	Канцеларијских потреба Frais de chancelleries	3·82
Такса-Taxes	2·15	Школе и њених потреба Ecoles et leurs besoins	12·09
Канцеларијског прихода-Revenus de chancelleries	2·01	Подизања и оправка општинских грађевина-Constructions et réparations des bâtiments communaux	8·61
Осталога прихода-Autres recettes	27·06	Осталих издатака-Autres dépenses	34·38
Свега-Total	100·00	Свега-Total	100·00

4. Упоредни преглед општинских прихода — 4. Tableau comparatif des recettes communales

ГОДИНЕ — ANNÉES	П р и м љ е н о ј е — R e c e t t e s							
	од приреза centimes ad- ditionnels	од аренде fermages	од продатог општинског имања-vente des propriétés communales	од казна amendes	од такса taxes	од канцелар. прихода-re- venus de chancelleries	од осталог прихода-au- tres recettes	у опште en général
	Д и н а р а — f r a n c s							
	1	2	3	4	5	6	7	8
1903	4,312.627·36	4,643.057·33	59.322·19	65.868·20	281.884·46	263.611·67	3,489.261·63	13,115.632·84
1902	4,254.879·06	4,537.033·25	40.128·39	53.346·74	262.730·30	301.820·34	2,630.973·73	12,080.911·81
1901	4,742.973·14	4,440.052·45	105.088·67	54.654·23	288.347·00	252.485·54	3,081.593·10	12,965.194·63
1900	4,736.315·57	4,133.239·84	31.432·55	86.772·57	268.858·74	245.355·87	2,880.188·39	12,382.163·53
1899	6,999.933·34	3,804.560·42	40.684·05	78.587·81	391.402·97	408.354·47	2,006.930·04	13,730.453·10
1898	3,669.202·27	2,660.096·47	26.739·11	54.525·99	510.589·27	315.474·02	1,995.404·76	9,232.031·89
1897	3,326.237·87	2,385.323·38	15.135·47	42.965·33	328.351·88	284.820·77	2,495.943·67	8,878.778·37
1896	3,529.349·39	2,589.604·23	25.062·23	55.898·09	314.642·97	349.272·10	1,609.358·28	8,473.187·29
1895	3,400.382·11	2,510.875·78	31.192·02	48.646·55	354.765·90	362.993·73	1,236.147·99	7,945.004·08
1894	3,187.464·28	2,447.154·45	19.064·05	58.102·86	389.375·95	296.703·78	1,202.491·81	7,600.357·18
Просечно-En moyenne	4,215.936·44	3,415.099·76	39.384·87	59.936·84	339.094·99	308.089·23	2,262.829·34	10,640.371·47
П р о ц е н а т — P o u r - c e n t								
1903	32·88	35·40	0·45	0·50	2·15	2·01	26·61	100·00
1902	35·22	37·56	0·33	0·44	2·18	2·49	21·78	100·00
1901	36·58	34·25	0·81	0·42	2·22	1·95	23·77	100·00
1900	38·25	33·38	0·25	0·71	2·17	1·98	23·26	100·00
1899	50·98	27·71	0·30	0·57	2·85	2·97	14·62	100·00
1898	39·27	28·81	0·29	0·59	5·53	3·42	21·61	100·00
1897	37·46	26·86	0·17	0·48	3·71	3·21	28·11	100·00
1896	41·65	30·56	0·30	0·66	3·71	4·12	19·00	100·00
1895	42·80	31·60	0·39	0·61	4·47	4·57	15·56	100·00
1894	41·94	32·20	0·25	0·77	5·12	3·90	15·82	100·00
Просечно-En moyenne	39·62	32·09	0·38	0·56	3·19	2·89	21·27	100·00

5. Упоредни преглед општинских издатака — 5. Tableau comparatif des dépenses communales

ГОДИНЕ-ANNÉES	И з д а т ц и — D é p e n s e s												
	на плату пред- седника и оста- лих општинских званичника appointements des maires et du personnel	на плату послужитеља gages des serviteurs	на канцела- ријске по- требности de chancel- leries	на школу и њене потре- бе-écoles et leurs besoins	на подизање и о- правку општин- ских грађевина construction et réparation des bâtiments com- munaux	на кадрму, водовод и осветљење pavage, con- duites d'eau et éclairage	остали из- датци autres dé- penses	у опште en général					
	л	и	н	а	р	а	—	ф	г	а	п	с	с
	1	2	3	4	5	6	7	8					
1903	3,164.019·23	1,662.869·94	448.170·30	1,420.366·63	1,011.950·36	535.114·10	3,502.887·04	11,745.377·60					
1902	3,217.688·95	1,472.792·33	407.654·98	1,420.519·34	418.092·94	771.672·47	2,754.364·31	10,462.785·32					
1901	3,244.649·62	1,362.351·51	413.732·29	1,349.837·26	590.052·40	735.743·81	3,517.667·56	11,214.034·45					
1900	3,173.482·09	1,389.184·29	355.929·43	1,355.591·16	467.046·73	427.829·34	3,561.467·85	10,730.530·89					
1899	3,181.637·67	1,382.100·36	288.362·31	1,165.537·14	537.661·76	393.604·74	3,848.930·28	10,797.834·26					
1898	2,732.881·67	1,229.379·03	333.480·45	1,171.189·17	311.001·45	603.132·76	2,617.944·18	8,999.008·71					
1897	2,717.999·07	1,181.881·01	278.141·76	1,106.371·82	233.077·09	589.276·08	2,447.552·31	8,554.299·14					
1896	2,904.487·74	1,239.784·09	326.043·83	1,114.540·21	397.900·98	476.731·60	2,126.413·44	8,585.901·89					
1895	2,905.061·96	1,082.057·40	300.587·01	1,132.348·92	334.917·57	275.434·81	2,315.286·42	8,345.694·09					
1894	2,566.053·07	1,108.067·31	259.108·68	1,130.352·83	340.937·19	311.584·81	1,933.658·30	7,649.762·19					
Просечно-En moyenne	2,980.796·11	1,311.046·72	341.121·10	1,236.665·45	464.263·85	512.012·45	2,862.617·17	9,708.522·85					
П р о ц е н а т — P o u r - c e n t													
1903	26·94	14·16	3·82	12·09	8·61	4·56	29·82	100·00					
1902	30·75	14·08	3·90	13·58	3·99	7·38	26·32	100·00					
1901	28·93	11·15	3·69	12·04	5·26	6·56	31·37	100·00					
1900	29·57	12·95	3·32	12·63	4·35	3·99	33·19	100·00					
1899	29·47	12·80	2·67	10·79	4·98	3·64	35·65	100·00					
1898	30·37	13·66	3·71	13·01	3·46	6·70	29·09	100·00					
1897	31·77	13·82	3·25	12·93	2·73	6·89	28·61	100·00					
1896	33·83	14·44	3·80	12·98	4·63	5·55	24·77	100·00					
1895	34·81	12·97	3·60	13·57	4·01	3·30	27·74	100·00					
1894	33·54	14·48	3·39	14·78	4·46	4·07	25·28	100·00					
Просечно-En moyenne	30·70	13·50	3·52	12·74	4·78	5·27	29·49	100·00					

6. Вредност општинске имовине по одбитку дугова — 6. Valeur des propriétés communales, défalcation faite des dettes

ОКРУЗИ DÉPARTEMENTS DE .	Број општина Nombre des communes			Вредност чисте имовине (по одбитку дугова) општина-Valeur actuelle de la fortune nette des communes		
	варошких urbaines	сеоских rurales	у опште en général	варошких	сеоских	у опште
				urbaines	rurales	en général
				д и н а р а — f r a n c s		
	1	2	3	4	5	6
Београдски-Belgrade	4	68	72	189.457·74	2,095.464·54	2,284.922·28
Ваљевски-Valjevo	4	50	54	650.285·48	868.177·72	1,518.463·20
Врањски-Vranja	4	65	69	293.921·97	307.813·68	601.735·65
Крагујевачки-Kragujevac	7	79	86	583.926·50	726.463·72	1,310.390·22
Крајински-Krajina	5	56	61	243.007·06	1,050.522·15	1,293.529·21
Крушевачки-Kruševac	5	59	64	260.287·92	336.703·38	596.991·30
Моравски-Morava	9	80	89	1,644.575·30	1,055.158·24	2,699.733·54
Нишки-Niš	3	70	73	680.150·26	336.924·97	1,017.075·23
Пиротски-Pirot	2	43	45	123.390·62	98.809·09	222.199·71
Подрински-Podrinje	6	75	81	2,323.636·16	1,144.786·39	3,468.422·55
Пожаревачки-Požarevac	9	129	138	2,503.970·81	2,088.209·21	4,592.180·02
Руднички-Rudnik	1	35	36	65.895·38	315.260·59	381.155·97
Смедеревски-Smederevo	4	44	48	1,810.737·34	1,285.895·05	3,096.632·39
Тимочки-Timok	3	73	76	523.259·64	713.968·73	1,237.228·37
Топлички-Toplica	2	29	31	169.582·23	145.436·41	315.018·64
Ужички-Užice	6	58	64	360.599·31	287.065·46	647.664·77
Чачански-Čačak	5	55	60	494.443·63	304.199·92	798.643·55
Београд-La ville de Belgrade	1	—	1	12,305.497·30	—	12,305.497·30
Свега-Total	80	1.068	1.148	25,226.624·65	13,160.859·25	38,387.483·90
1902	80	835	915	22,409.027·64	11,646.255·68	34,055.283·32
1901	80	718	798	15,208.530·27	9,255.883·00	24,464.413·27
1900	80	710	790	16,387.729·64	9,515.299·48	25,903.029·12
1899	80	709	789	15,630.734·23	11,303.172·80	26,933.907·03
1898	79	1.226	1.305	13,937.992·42	9,410.455·43	23,348.447·85
1897	80	1.228	1.308	15,222.409·99	9,785.641·43	25,008.051·42
1896	80	1.228	1.308	14,890.379·96	8,875.711·82	23,766.091·78
1895	76	1.234	1.310	13,563.587·65	8,941.562·65	22,505.150·30
1894	75	1.218	1.293	13,179.352·53	8,343.132·64	21,522.485·17
П р о с е ч н о - Е н т о у е н е						
1903	1	1	1	315.332·81	12.322·90	33.438·57
1902	1	1	1	280.112·85	13.947·61	37.218·89
1901	1	1	1	190.106·63	12.891·20	30.655·91
1900	1	1	1	204.846·62	13.401·83	32.788·65
1899	1	1	1	195.384·18	15.942·41	34.136·76
1898	1	1	1	176.430·28	7.675·74	17.891·53
1897	1	1	1	190.280·12	7.968·76	19.119·31
1896	1	1	1	186.129·75	7.227·78	18.169·80
1895	1	1	1	178.468·25	7.245·99	17.179·50
1894	1	1	1	175.724·70	6.849·86	16.645·38

7. Имовина и дуговање општина — 7. Fortune et dettes des communes

Г О Д И Н Е ANNÉES	Вредност општинске имовине — Valeur de la fortune communale					Дуговање општина — Montant des dettes communales		
	непокретна имовина immeubles	покретна имовина biens mobiliers	готовина argent en caisse	на дугу créances	у опште en général	Управи фондова и другим новчаним заводима A la Direction des fonds publics et aux autres institutions financières	приватним повериоцима aux créanciers privés	у опште en général
	д	и	н	а	р	а	н	с
	1	2	3	4	5	6	7	8
1903	28,532.355·94	1,442.388·20	962.938·59	7,449.801·17	38,387.483·90	5,269.229·16	5,340.578·47	10,609.807·63
1902	23,197.256·89	1,459.256·31	874.916·97	8,523.853·15	34,055.283·32	4,021.775·43	3,704.290·90	7,726.066·33
1901	21,166.351·47	1,238.962·30	943.752·06	7,866.638·25	31,215.704·08	3,483.988·51	3,267.302·30	6,751.290·81
1900	21,227.379·12	1,454.178·12	997.732·15	9,015.264·10	32,694.553·79	3,272.643·76	3,518.880·91	6,791.524·67
1899	22,130.879·66	1,122.573·98	1,143.928·58	9,447.452·85	33,844.835·07	5,174.029·79	1,736.898·25	6,910.928·04
1898	23,538.546·27	1,250.780·77	452.846·04	5,402.243·74	30,644.416·82	2,631.300·50	4,664.668·47	7,295.968·97
1897	20,560.188·93	1,091.957·07	339.678·19	12,183.062·72	34,174.886·91	4,513.592·18	4,653.243·31	9,166.835·49
1896	18,869.932·80	1,045.475·62	944.555·08	11,663.979·34	32,523.942·84	4,382.514·36	4,375.336·70	8,757.851·06
1895	18,104.323·66	976.156·07	606.797·08	11,516.776·67	31,204.053·48	4,607.644·26	4,091.258·92	8,698.903·18
1894	19,917.722·90	852.131·18	1,010.569·37	7,347.379·29	29,127.802·74	1,706.487·24	5,898.830·33	7,605.317·57
1893	15,927.191·51	797.319·09	629.885·49	5,214.922·33	22,569.318·42	1,953.697·72	2,915.555·22	4,869.252·94
1892	16,464.282·31	1,129.794·04	536.901·05	7,679.471·92	25,810.449·32	1,420.160·48	3,405.514·23	4,825.674·71
1891	13,626.600·51	625.623·43	829.323·25	4,528.586·38	19,610.133·57	1,251.119·23	1,091.669·34	2,342.788·57

8. Вредност општинске имовине — 8. Valeur de la fortune des communes

Г О Д И Н Е ANNÉES	Број општина-Nombre des communes			Вредност имовине — Valeur de la fortune					
	варошких urbaines	сеоских rurales	у опште en général	свих општина-de toutes les communes			једне општине-d'une commune		
				варошких urbaines	сеоских rurales	у опште en général	варошке urbaine	сеоске rurale	у опште en général
	д и н а р а — f r a n c s								
1	2	3	4	5	6	7	8	9	
1903	80	1.068	1.148	25,226.624·65	13,160.859·25	38,387.483·90	315.332·81	12.322·90	33.438·49
1902	80	835	915	22,409.027·64	11,646.255·68	34,055.283·32	280.112·85	13.947·61	37.218·89
1901	80	718	798	20,149.830·18	11,065.873·90	31,215.704·08	251.872·88	15.412·08	39.117·42
1900	80	710	790	21,313.534·45	11,381.019·34	32,694.553·79	266.419·18	16.029·60	41.385·51
1899	80	709	789	20,887.547·15	12,957.287·92	33,844.835·07	261.094·34	18.275·44	42.895·86
1898	79	1.226	1.305	19,460.939·02	11,183.477·80	30,644.416·82	246.341·00	9.121·92	23.482·31
1897	80	1.228	1.308	22,645.554·71	11,529.332·20	34,174.886·91	283.069·43	9.388·71	26.127·59
1896	80	1.228	1.308	22,094.542·55	10,429.400·29	32,523.942·84	276.181·78	8.493·00	24.865·40
1895	76	1.234	1.310	20,581.546·93	10,622.506·55	31,204.053·48	270.809·83	8.608·19	23.819·89
1894	75	1.218	1.293	19,701.092·30	9,426.710·44	29,127.802·74	262.681·23	7.739·50	22.527·30
Просечно-En moyenne .	79	1.017	1.096	21,447.023·96	11,340.272·34	32,787.296·30	271.391·53	11.933·90	31.487·87
О п ш т и н с к о д у г о в а њ е — D e t t e s d e s c o m m u n e s									
1903	80	1.068	1.148	8,149.236·95	2,460.570·68	10,609.807·63	101.865·46	2.303·91	9.241·99
1902	80	835	915	5,312.869·33	2,413.197·00	7,726.066·33	66.410·87	2.890·06	8.443·79
1901	80	718	798	4,941.299·91	1,809.990·90	6,751.290·81	61.766·25	2.520·88	8.460·26
1900	80	710	790	4,925.804·81	1,865.719·86	6,791.524·67	61.572·56	2.627·77	8.571·55
1899	80	709	789	5,256.812·92	1,654.115·12	6,910.928·04	65.710·16	2.333·03	8.759·10
1898	79	1.226	1.305	5,522.946·60	1,773.022·37	7,295.968·97	69.910·72	1.446·18	5.590·78
1897	80	1.228	1.308	7,423.144·72	1,743.690·77	9,166.835·49	92.789·31	1.419·94	7.008·28
1896	80	1.228	1.308	7,204.162·59	1,553.688·47	8,757.851·06	90.052·03	1.265·22	6.695·60
1895	76	1.234	1.310	7,017.959·28	1,680.943·90	8,698.903·18	92.341·57	1.362·19	6.640·39
1894	75	1.218	1.293	6,521.739·77	1,083.577·80	7,605.317·57	86.956·53	889·64	5.881·92
Просечно-En moyenne .	79	1.017	1.096	6,227.597·69	1,803.851·69	8,031.449·38	78.937·55	1.905·88	7.529·37

XV

НОВЧАНИ ЗАВОДИ — ÉTABLISSEMENTS DE CRÉDIT

I УПРАВА ФОНДОВА — I DIRECTION DES FONDS PUBLICS

1. Стање активе и пасиве — 1. Situation de l'actif et du passif

ИМОВНО СТАЊЕ — ACTIF ET PASSIF	Г о д и н е — A n n é e				
	1899	1900	1901	1902	1903
	д и н а р а — f r a n c s				
	1	2	3	4	5
a. Актива - Actif					
Благајница-Caisse	710.278·47	347.221·57	399.314·03	1,027.306·60	2,183.607·02
Стари зајмови на непокретности-Prêts anciens sur des immeubles	37,205.154·15	20,547.046·52	18,050.700·01	15,863.967·14	13,207.980·47
Нови зајмови на непокретности-Prêts nouveaux sur des immeubles	5,350.831·70	9,015.475·98	12,013.374·25	14,605.886·73	21,683.632·14
Текући рачуни окружних штедионица у ликвидацији-Comptes courants des caisses d'épargne en liquidation	3,415.238·39	3,333.330·64	2,927.551·10	2,740.964·90	2,474.553·35
Текући рачуни Главне Државне Благајнице-Comptes courants de la Caisse Principale de l'Etat	1,199.594·40	261.444·95	1,087.535·95	1,402.989·40	2,736.135·90
Непокретна имања Управина-Immeubles de la Direction	1,165.556·40	1,306.230·22	1,474.706·25	1,326.559·86	1,248.932·26
Министарство Финансија: по 5% Државном зајму на обвезнице Управе Фондова-Ministère des finances: Emprunt de l'Etat 5% sur obligations de la Direction	9,795.500·—	9,568.000·—	9,329.500·—	9,079.000·—	8,816.000·—
Кауције-Cautiонnements	542.458·—	55.936·65	95.845·—	148.743·75	166.023·85
Трошкови оснивања-Dépenses de la fondation	39.954·61	35.954·61	31.954·61	27.954·61	23.954·61
Намештај и прибор-Meubles et matériel	20.454·10	21.376·50	20.607·70	22.400·—	20.980·—
Израда заложница и обвезница-Elaboration de listes d'engagement et d'obligations	7.940·—	7.140·—	6.340·—	5.540·—	4.740·—
Разни дужници-Débiteurs divers	60.989·22	10,214.317·83	10,843.139·51	11,172.853·57	10,381.706·74
Свега-Total	59,513.049·44	54,713.475·47	56,280.568·41	57,424.166·56	62,948.246·34

(Наставак-Suite)

476

ИМОВНО СТАЊЕ — ACTIF ET PASSIF	Г о д и н е — A n n é e				
	1899	1900	1901	1902	1903
	д и н а р а — f r a n c s				
	1	2	3	4	5
б. Пасива-Passif					
Самостални фондови-Fonds indépendants :					
Санитетски-Sanitaire	10,848.410·54	10,937.241·35	10,813.348·50	10,469.883·55	10,458.414·15
Школски-Scolaire	2,925.400·15	2,932.906·75	2,934.191·40	2,937.460·30	2,943.337·70
Удовички-Des veuves	2,670.293·25	2,821.272·58	2,953.818·60	3,153.012·60	3,499.453·70
Учитељски-Des instituteurs	1,738.827·05	1,918.504·49	2,075.782—	2,245.997·30	2,426.248·30
Свештенички-Des prêtres	1,812.190·20	2,010.883·79	2,190.502·40	2,334.974·45	2,541.315·55
Шумски-Forestier	467.598·93	625.934·25	753.233·90	569.078·60	926.233·20
Разни фондови-Fonds divers	9,800.773·84	7,989.765·55	8,726.436·07	9,796.424·34	12,557.667·38
Капитали-Capitaux :					
Приватни-Privés	4,248.905·32	4,850.989·76	5,884.279·40	6,044.842·40	6,476.920·15
Пупилни--Des pupilles	3,725.989—	3,591.455·77	3,416.868·59	3,327.375·37	3,279.555·38
Депозитни-Déposés	2,355.408·84	2,123.503·40	2,227.657·78	2,554.944·84	2,672.880·97
Црквени-Des églises	793.872·27	827.094·33	822.500·69	855.132·71	976.952·81
Манастирски-Des monastères	94.294·92	105.415·70	106.802·95	108.256·80	123.096·75
Примљене а нераспоређене суме по зајмовима на непокретности Sommes reçues et non des prêts sur des immeubles	93.392·48	32.711·76	24.165·67	35.488·54	28.460·72
Берлинско Трговачко Друштво по 5% Држав. зајму на обвезнице Управе Фондова-Société Commerciale de Berlin pour l'emprunt de l'Etat 5% sur obligations de la Direction des Fonds Publics	9,795.500—	9,568.000—	9,329.500—	9,079.000—	8,816.000—
Упутнице инвалидског фонда-Mandats du Fonds des Invalides	2,450.000—	2,350.000—	800.000—	1,000.000—	1,000.000—
Разни рачуни-Comptes divers	5,367.722·75	1,560.599·35	2,850.653·98	2,367.751·34	3,584.445·08
Унапред наплаћени интереси по старим и новим зајмовима-Intérêts reçus d'avance des prêts anciens et nouveaux	67.544·08	97.562·96	116.429·90	141.036—	237.181·80
Главна Државна Благајница по чл. 101. и 112. закона-Caisse Prin- cipale de l'Etat, en vertu de l'art. 101 et 112 de la loi	256.925·82	369.633·68	254.396·58	403.507·42	400.082·70
Свега-Total	59,513.049·44	54,713.475·47	56,280.568·41	57,424.166·56	62,948.246·34

2. Стање Управе Фондова по закљученим рачунима — 2. Situation de la Direction des Fonds Publics
d'après les comptes arrêtés

И М О В Н О С Т А Њ Е ACTIF ET PASSIF	1899	1900	1901	1902	1903
	Д и н а р а — f r a n c s				
	1	2	3	4	5
Благајница-Caisse	710.278·47	347.221·57	399.314·03	1,027.306·60	2,183.607·02
Стари зајмови на непокретности-Prêts anciens sur des immeubles	24,200.152·45	20,547.046·52	18,050.700·01	15,863.967·14	13,207.980·47
Нови зајмови на непокретности-Prêts nouveaux sur des immeubles	5,343.382·85	9,015.475·98	12,013.374·25	14,605.886·73	21,683.632·14
Интереси по старим зајмовима-Intérêts des prêts anciens	13,005.001·70	9,865.131·49	8,671.871·46	9,843.631·31	6,110.877·88
Интереси по новим зајмовима-Intérêts des prêts nouveaux	7.448·85	21.144·65	60.163·35	133.433·60	148.438·61
Непокретна имања Управина-Immeubles de la Direction	1,199.594·40	1,306.230·22	1,474.706·25	1,326.559·86	1,248.932·26
Санитетски фонд-Fonds sanitaire	10,848.410·54	10,937.241·35	10,813.348·50	10,469.883·55	10,458.414·21
Школски фонд-Fonds scolaire	2,925.400·15	2,932.906·75	2,934.191·40	2,937.460·30	2,943.337·70
Удовички фонд-Fonds des veuves	2,670.293·25	2,821.272·58	2,953.818·60	3,153.012·60	3,499.453·70
Учитељски фонд-Fonds des instituteurs	1,738.827·05	1,918.504·49	2,075.782·—	2,245.997·30	2,426.248·30
Свештенички фонд-Fonds des prêtres	1,812.190·20	2,010.883·79	2,190.502·40	2,334.974·45	2,541.315·55
Шумски фонд-Fonds forestier	467.598·93	625.934·25	753.233·90	569.078·60	926.233·20
Разни фондови-Fonds divers	9,800.773·84	7,989.765·55	8,726.436·07	9,796.424·34	12,557.667·38
Приватни капитали-Capitaux privés	4,248.905·32	4,850.989·75	5,884.279·40	6,044.842·40	6,476.920·15
Пупилни капитали-Capitaux des pupilles	3,725.989·—	3,591.455·77	3,416.868·59	3,327.375·37	3,279.555·38
Депозитни капитали-Capitaux déposés	2,355.408·84	2,123.508·40	2,227.657·78	2,554.944·84	2,672.880·97
Црквени капитали-Capitaux des églises	793.872·27	827.094·33	822.500·69	855.132·71	976.952·81
Манастирски капитали-Capitaux des monastères	94.294·92	105.415·70	106.802·95	108.256·80	123.096·75
Резерва за куповину злата-RésERVE pour achat d'or	279.209·—	291.037·37	386.856·07	448.485·29	421.080·38
Унапред наплаћени интереси-Intérêts reçus d'avance	67.544·08	97.562·96	116.429·90	141.036·—	237.181·80
Резервни фонд-Fonds de réserve	256.925·82	631.563·65	940.084·42	1,000.000·—	1,000.000·—
Главна Државна Благајница по чл. 101. и 112.-Caisse de l'Etat, d'après les art. 101 et 112	256.925·82	369.633·68	254.396·58	403.507·42	400.082·70
Свега-Total	86,808.427·75	83,227.015·80	85,273.318·60	89,191.197·21	95,523.889·36

II ДРЖАВНЕ ШТЕДИОНИЦЕ — II CAISSES D'ÉPARGNE DE L'ÉTAT
Рачун изравнања државних штедионица — Bilan des caisses d'épargne de l'Etat

НАЗИВ — DÉSIGNATION	Државна штедионица — Caisses d'épargne de l'Etat							у опште en général
	врањска de Vranja	крагује- вачка-de Kragujevac	круше- вачка-de Kruševac	нишка de Niš	смедеревска de Smederevo	ужичка d'Užice	чачанска de Čačak	
	д и н а р а — f r a n c s							
	1	2	3	4	5	6	7	
1. Актива — Actif								
Займови на непокретности-Prêts sur immeubles	130.177·52	379.566·50	291.525·41	236.425·28	246.721·13	167.358·59	87.998·63	1,539.773·06
Неплаћени интерес-Intérêt non payé	79.314·93	522.071·65	62.342·49	315.805·32	227.975·67	242.333·16	103.636·12	1,553.479·34
Непокретна имовина-Immeubles	—	—	—	—	78.654·10	—	—	78.654·10
Текући рачуни Држ. Благајнице-Comptes courants	5.582·90	74.287·69	75.504·07	101.197·93	56.469·55	31.511·10	52.626·94	397.180·18
Разни рачуни-Comptes divers	874·35	10.243·95	14.859·58	54.875·95	76.871·21	13.709·79	517.364·55	688.799·38
Свега-Total	215.949·70	986.169·79	444.231·55	708.304·48	686.691·66	454.912·64	761.626·24	4,257.886·06
2. Пасива — Passif								
Резервна ажија-Agio réservé	—	23.340·45	10.935·14	14.695·41	22.893·60	23.593·66	14.043·82	109.502·08
Разни рачуни-Comptes divers	44.551·70	451.858·64	114.613·41	266.356·27	250.959·56	168.961·93	376.529·12	1,673.830·63
Текући рачуни Управе Фондова-Comptes courants de la Direction des Fonds Publics	171.398·—	510.970·70	318.683·—	427.252·80	412.838·50	262.357·05	371.053·30	2,474.553·35
Свега-Total	215.949·70	986.169·79	444.231·55	708.304·48	686.691·66	454.912·64	761.626·24	4,257.886·06

III ДРЖАВНА КЛАСНА ЛУТРИЈА — III LOTERIE D'ÉTAT À CLASSES

1. Приходи — 1. Recettes

ГОДИНЕ — ANNÉES	Коло Loterie	П р и м љ е н о ј е — R e c e t t e s					
		писарине и др- жавног одбитка droit d'enregist- rement et rete- nue au profit de l'Etat	од непрода- тих сређака lots non vendus	од заста- релих згодитака billets gagnants non remboursés	камате на новац intérêt	разнога при- хода recettes di- verses	укупно total général
		д и н а р а — f r a n c s					
1	2	3	4	5	6	7	
1890-91	1. и 2.	400.688·05	73.374·05	5.174·—	11.076·35	198·30	490.510·75
1892	3. и 4.	443.461·47	86.294·53	13.245·—	19.130·80	706·58	562.838·38
1893	5. и 6.	458.879·10	49.370·35	17.761·—	21.469·89	2.912·78	550.393·12
1894	7. и 8.	549.602·60	—	16.026·—	18.757·84	580·68	584.967·12
1895	9. и 10.	618.428·90	—	19.074·—	27.066·18	1.417·29	665.986·37
1896	11. и 12.	719.626·90	105.575·35	20.502·—	36.252·10	2.119·45	884.075·80
1897	13. и 14.	741.019·10	39.802·90	24.532·—	50.435·90	2.023·85	857.813·75
1898	15. и 16.	674.434·10	—	22.436·—	43.228·45	1.273·—	741.371·55
1899	17. и 18.	764.065·25	16.413·90	20.942·—	43.567·55	5.353·05	850.341·75
1900	19. и 20.	674.563·85	—	24.981·—	42.253·85	4.425·90	746.224·60
1901	21. и 22.	692.736·35	—	20.354·—	46.008·20	4.482·95	763.581·50
1902	23. и 24.	813.193·65	—	20.900·—	49.720·60	3.330·25	887.144·50
1903	25. и 26.	795.197·—	—	23.046·—	53.324·35	50.486·25	922.053·60
Просечно на годину-Moyenne par année	—	641.992·02	28.525·47	19.151·77	35.560·93	6.100·79	731.330·98
Просечно на коло-Moyenne par loterie	—	320.996·01	14.262·74	9.575·89	17.780·46	3.050·39	365.665·49

2. Издатци — 2. Dépenses

ГОДИНЕ — ANNÉES	Коло Loterie	И з д а т о ј е — D é p e n s e s				Чистога прихода Recette nette
		награде овлаш- ћеним про- давцима rémunérations aux vendeurs autorisés	по непродатим срећкама lots non vendus	на плате, дневницу, штампу и друго appointements, journées, impression et autres dépenses	укупно total général	
		д и н а р а — f r a n c s				
	1	2	3	4	5	6
1890-91	1. и 2.	152.182·90	22.139·10	69.717·50	244.039·50	246.471·25
1892	3. и 4.	173.728·60	—	51.859·05	225.587·65	337.250·73
1893	5. и 6.	182.605·40	26.219·45	52.428·65	261.253·50	289.139·62
1894	7. и 8.	222.573·10	55.228·60	55.891·45	333.693·15	251.273·97
1895	9. и 10.	246.054·25	42.676·90	56.916·99	345.648·14	320.338·23
1896	11. и 12.	298.228·90	47.557·25	58.342·30	404.128·45	479.947·35
1897	13. и 14.	301.061·05	—	61.034·45	362.095·50	495.718·25
1898	15. и 16.	250.365·00	9.703·10	66.302·00	326.370·10	415.001·45
1899	17. и 18.	291.400·35	22.524·15	80.246·82	394.171·32	456.170·43
1900	19. и 20.	262.013·25	30.357·85	73.140·85	365.511·95	380.712·65
1901	21. и 22.	274.936·65	47.342·35	79.199·45	401.478·35	362.103·15
1902	23. и 24.	322.037·60	76.433·65	79.544·90	478.016·15	409.128·35
1903	25. и 26.	308.301·65	172.780·—	85.170·55	566.252·20	355.801·40
Просечно на годину-Moyenne par année .	—	252.729·90	42.535·57	66.907·30	362.172·77	369.158·22
Просечно на коло-Moyenne par loterie .	—	126.364·95	21.267·78	33.453·65	181.086·38	184.579·11

3. Употреба прихода — 3. Emploi des recettes

Од прихода Државне Класне Лутрије издато је динара — Emploi des recettes de la Loterie de l'Etat (en francs)

ГОДИНЕ — ANNÉE	у резервни фонд fonds de réserve	министру народне привреде стављено на расположење À la disposition du ministre du commerce, de l'agriculture et de l'industrie	свeгa - total	на унапређење-Amélioration			на помоћ-Secours			на друге циљеве autres buts	свeгa - total	у опште-ен général
				земљорадње de l'agriculture	сточарства de l'élevage du bétail	индустрије и заната de l'industrie et des métiers	листочима à des boursiers	и награду приват- ним лицима-et ré- compenses à des personnes privées	разним установама à des institutions diverses			
1	2	3	4	5	6	7	8	9	10	11	12	
1891 .	240.064·95	—	240.064·95	—	—	—	—	—	—	—	240.064·95	
1892 .	51.428·90	270.890·63	322.319·53	—	30.000·—	15.500·—	—	—	—	45.500·—	367.819·53	
1893 .	72.284·89	199.206·02	271.490·91	26.829·20	2.775·—	61.780·—	—	—	—	91.384·20	362.875·11	
1894 .	62.818·50	173.248·12	236.066·62	2.455·85	19.349·95	1.550·—	—	—	—	23.355·80	259.422·42	
1895 .	80.084·50	218.674·98	298.759·48	1.700·—	6.565·90	45.268·60	—	—	—	53.534·50	352.293·98	
1896 .	119.986·85	334.361·55	454.348·40	6.061·50	31.237·30	13.067·25	—	—	—	50.366·05	504.714·45	
1897 .	123.929·55	346.874·35	470.803·90	76.943·70	10.733·68	13.395·70	—	—	—	101.073·08	571.876·98	
1898 .	103.750·35	287.951·05	391.701·40	53.360·95	2.558·20	2.800·—	10.316·05	19.519·15	41.623·65	333.536·49	855.415·89	
1899 .	115.143·70	312.330·41	427.474·11	10.797·90	15.500·—	7.200·—	11.350·80	34.220·10	118.952·65	103.849·32	729.344·88	
1900 .	97.812·01	260.987·89	358.799·90	1.700·—	—	7.105·60	21.733·25	17.709·45	25.436·40	220.167·17	652.651·77	
1901 .	93.405·90	252.699·12	346.105·02	4.141·—	5.929·75	13.343·15	27.990·45	13.254·05	29.924·80	218.867·60	659.555·82	
1902 .	84.252·75	307.448·78	391.701·53	—	1.445·90	30.326·—	31.814·—	18.095·45	21.885·85	324.290·80	819.559·53	
1903 .	53.370·20	286.604·05	339.974·25	800·—	4.432·67	300·—	25.280·11	14.703·47	34.148·70	135.538·60	555.177·80	
1891-903	108.194·42	270.939·76	379.134·18	15.399·18	10.877·36	17.636·36	10.707·05	9.791·81	22.664·34	111.354·16	577.564·44	
Свeгa } Total }	1,298.333·05	3,251.276·95	4,549.610·—	184.790·10	130.528·35	211.636·30	128.484·66	117.501·67	271.972·05	1,336.249·98	2,381.163·11	6,930.773·11

IV ПРИВАТНИ НОВЧАНИ ЗАВОДИ — IV ÉTABLISSEMENTS DE CRÉDIT PRIVÉS

482

Редни број № d'ordre	И М Е З А В О Д А Noms des établissements de crédit	Које је године основан-Année de la fondation	МЕСТО у коме се завод налази Sièges des établissements	Уплаћени капитал Capital versé	Улози за штедњу Dépôts à la caisse d'épargne	Ка- матна стопа Taux d'inté- rêt	Укупни обрт завода Mouvement total des opérations	Чиста добит Bénéfice net
				Д и н а р а — f r a n c s				
				3	4	5	6	7
1. Банке — Banques:								
1	Привилегована Народна Банка Краљевине Србије-Banque Nationale Priviligée du Royaume de Serbie	1884	Београд-Belgrade	4,952.330.—	—	6—7½	674,881.376.—	716.428.49
2	Есконтна Банка-Banque d'Escompte	1900	Београд-Belgrade	200.000.—	109.034.10	9 12	13,300.509.78	29.795.96
3	Заложна Банка-Banque de prêt sur gage	1902	Београд-Belgrade	88.400.—	44.412.90	12	1,935.820.56	1.302.63
4	Српска Кредитна Банка-Banque de Crédit Serbe	1882	Београд-Belgrade	1,200.000.—	990.410.07	6—8½	422,792.488.74	134.536.25
5	Прометна Банка-Banque d'Echange	1895	Београд-Belgrade	500.000.—	1,263.298.70	8—12	50,159.219.30	68.223.10
6	Савска Банка-Banque de la Save	1900	Београд-Belgrade	200.000.—	294.234.60	9	24,952.303.40	32.491.35
7	Трговачка Банка-Banque de Commerce	1894	Београд-Belgrade	1,000.000.—	896.637.28	8	144,567.171.56	178.137.65
8	Извозна Банка-Banque d'exportation	1901	Београд-Belgrade	1,842.060.—	1,220.623.80	—	305,074.010.06	162.651.20
9	Трговачка Банка-Banque de Commerce	1888	Крагујевац-Kragujevac	200.000.—	497.092.25	8—10	18,556.224.24	22.000.—
10	Крајинска Банка-Banque de Krajina	1902	Неготин-Negotin	35.005.25	43.398.70	10	1,251.331.72	1.517.04
11	Кредитна Банка Banque de Crédit	1871	Смедерево-Smederevo	370.560.—	253.948.35	10	16,248.575.94	34.841.24
12	Трговачка Банка-Banque de Commerce	1898	Шабац-Šabac	100.000.—	418.986.90	9	17,650.183.06	16.797.83
13	Шабацка Банка-Banque de Šabac	1898	Шабац-Šabac	125.000.—	356.036.85	9	10,987.044.16	19.874.82
	Свега-Total			10,813.355.25	6,388.114.50	6—12	1,702,356.258.52	1,418.597.56
2. Кредитни заводи — Instituts de crédit:								
1	Београдски-de Belgrade	1871	Београд-Belgrade	906.000.—	658.755.75	7—9	90,375.282.20	98.386.10
2	Крагујевачки-de Kragujevac	1885	Крагујевац-Kragujevac	250.000.—	535.841.70	8—9	27,021.073.64	34.431.72
3	Чачански-de Čačak	1901	Чачак-Čačak	100.000.—	40.802.30	8—12	1,974.197.90	9.340.—
	Свега-Total			1,256.000.—	1,235.399.75	7—12	119,370.553.74	142.157.82

(Наставак-Suite)

Редни број-№ d'ordre	И М Е З А В О Д А Noms des établissements de crédit	Које је године основан-Année de la fondation	МЕСТО у коме се завод налази Sièges des établissements	Уплаћени капитал Capital versé	Удози за штедњу Dépôts à la caisse d'épargne	Ка- матна стопа Taux d'inté- rêt	Укупни обрт завода Mouvement total des opérations	Чиста добит Bénéfice net
				д и н а р а — f r a n c s				
				3	4	5	6	7
	3. Задруге за међусобно помагање и штедњу : Association de secours mutuel et d'épargne :							
1	Аранђеловачка-d'Arandjelovac	1889	Аранђеловац-Arandjelovac	100.000.—	135.584·90	10—12	5,015.522·20	18.518·20
2	Београдска-de Belgrade	1882	Београд-Belgrade	1,054.000.—	1,858.454·21	7½—9	226,038.824·34	225.385·21
3	Београдска радничка за узајамно потпома- гање-des ouvriers à Belgrade	1895	Београд-Belgrade	71.172.—	22.974·50	10—12	2,042.627·60	1.989·85
4	Београдска дуванцијска за штедњу и кредит des marchands de tabac	1898	Београд-Belgrade	99.529.—	28.999·85	12	2,248.705·08	9.423·71
5	Београдска Дунавска-du Danube à Belgrade	1897	Београд-Belgrade	286.000.—	93.868·50	10—12	11,063.887·50	26.436·60
6	Београдска сиротињска-des pauvres gens .	1900	Београд-Belgrade	20.872.—	6.193·30	10	417.837·10	—
7	Ваљевска-de Valjevo	1888	Ваљево-Valjevo	225.550.—	349.648·95	9	15,885.793·24	26.883·87
8	Великоградска-de Veliko Gradište	1894	Вел. Градиште-Veliko Gradište	82.884.—	69.028.—	10	4,755.904·56	6.133·81
9	Власотиначка-de Vlasotinci	1895	Власотинци-Vlasotinci	100.000.—	60.522·21	10	6,344.476·54	9.009·19
10	Врањска-de Vranja	1892	Врања-Vranja	140.790.—	55.526·05	10	7,274.402·94	13.738·80
11	Врачарска-du Vračar	1893	Београд-Belgrade	500.000.—	1,174.766·45	8—10	61,345.823·94	72.391·78
12	Занатлијска-des artisans	1898	Београд-Belgrade	250.000.—	108.916·90	9—10	8,664.622·60	15.770·65
13	Занатлијско-радничка-des artisans et des ouvriers	1902	Београд-Belgrade	31.283·50	4.774·05	12	1,371.078·58	1.926·74
14	Железничког особља-du personnel des chemins de fer	1891	Београд-Belgrade	199.252·89	17.819·57	8	3,245.223·48	13.486·16
15	Зајечарска-de Zaječar	1885	Зајечар-Zaječar	200.000.—	448.787·54	10	16,622.697·34	28.231·94
16	Ивањичка-d'Ivanjica	1890	Ивањица-Ivanjica	50.000.—	27.704·65	9—12	1,281.661·40	4.008·22
17	Јагодинска-de Jagodina	1899	Јагодина-Jagodina	60.552·80	12.463·85	10	1,384.731·36	3.540.—
18	Јасеничка-de Jasenica	1894	Аранђеловац-Arandjelovac	60.000.—	136.707·43	10—12	4,530.172·36	11.877·76
19	Јасеничка-de Jasenica	1900	Паланка-Palanka	100.000.—	115.217·97	10—12	4,749.610.—	13.296·52
20	Књажевачка-de Knjaževac	1903	Књажевац-Knjaževac	26.648·75	15.739·20	8	261.628·20	1.478·13

(Наставак-Suite)

Редни број-№ d'ordre	ИМЕ ЗАВОДА Noms des établissements de crédit	Које је године основан-Année de la fondation	МЕСТО у коме се завод налази Sièges des établissements	Уплаћени капитал Capital versé	Улози за штедњу Dépôts à la caisse d'épargne	Ка- матна стопа Taux d'inté- rêt	Укупни обрт завода Mouvement total des opérations	Чиста добит Bénéfice net
				динара — francs				
				3	4	5	6	7
21	Космајска-de Kosmaj	1899	Сопот-Sopot	28.665.—	1.833·95	12	685.092·50	2.749·70
22	Крагујевачка-de Kragujevac	1893	Крагујевац-Kragujevac	151.200.—	482.221·05	9—10	17,855.297·76	23.616·10
23	Крушевачка-de Kruševac	1887	Крушевац-Kruševac	200.000.—	443.759·65	9—10	22,058.535·96	23.792·90
24	Крушевачка занатлијска-des artisans de Kruševac	1896	Крушевац-Kruševac	100.000.—	245.452·45	9—10	12,229.571·68	11.375·77
25	Краљевска акционарска-de Kraljevo	1901	Краљево-Kraljevo	100.000.—	47.262·50	10	2,700.350·58	8.734·23
26	Механско-кафанска-des hôteliers et des cafetiers	1899	Београд-Belgrade	200.000.—	166.454·45	9—12	9,559.252·60	19.824·10
27	Младеновачка-de Mladenovac	1895	Младеновац-Mladenovac	100.000.—	46.056.—	12	4,797.284.—	14.244.—
28	Народна акционарска задруга-Nationale par actions	1900	Београд-Belgrade	97.915·30	75.467·10	9—12	3,551.761·90	1.700·35
29	Народна задруга-National	1902	Београд-Belgrade	27.250·50	4.114·15	12	531.803·10	1.323·50
30	Нишка за кредит-de crédit de Niš	1894	Ниш-Niš	153.653.—	74.907·20	8—12	8,088.742·80	8.589·90
31	Нишка-de Niš	1888	Ниш-Niš	250.000.—	477.755·63	8—12	25,231.466·02	31.018·86
32	Обреновачка-d'Obrenovac	1894	Обреновац-Obrenovac	200.000.—	60.938·20	10	6,672.638·24	11.454·75
33	Опште-служитељско-радничка - des garçons de bureaux et des ouvriers	1892	Београд-Belgrade	223.690.—	1.610·12	10—12	5,221.271·10	14.619·55
34	Официрска-des officiers	1899	Београд-Belgrade	436.200·25	28.635·25	—	15,231.105·40	156.333·20
35	Палилулска-de Palilula	1893	Београд-Belgrade	231.850.—	128.909·31	10—12	12,973.457·14	22.718·35
36	Параћинска-de Paraćin	1898	Параћин-Paraćin	50.000.—	30.887·75	12	2,856.675·10	5.189·05
37	Пиротска-de Pirot	1888	Пирот-Pirot	180.000.—	160.550·15	8—12	11,195.234·26	23.380.—
38	Подунавска оружја-du département du Danube	1893	Смедерево-Smederevo	250.000.—	94.399·10	9—12	6,174.243·10	2.207·90
39	Пољаревачка-de Požarevac	1892	Пољаревац-Požarevac	161.479·50	464.061·90	9—12	16,356.862·64	18.800.—
40	Поштанско-телеграфска - des employés des postes et des télégraphes	1888	Београд-Belgrade	57.576·85	15.004·20	10	309.426·40	10.898·15
41	Прокупачка-de Prokuplje	1888	Прокупље-Prokuplje	135.950.—	81.573·61	9—12	7,086.123·68	13.912·60
42	Ресавска-de Resava	1902	Свилајинац-Svilajinac	76.626.—	119.122·25	10	4,305.792·60	8.830·30
43	Рудничка-de Rudnik	1903	Гор. Милановац-Gornji Milanovac	32.570.—	9.866·80	10	275.973.—	30·80

(Наставак-Suite)

Редни број-№ d'ordre	И М Е З А В О Д А Noms des établissements de crédit	Које је године основан - Année de la fondation	Место у коме се завод налази Sièges des établissements	Уплаћени	Улози за	Ка-	Укузни обрт	Чиста
				капитал	штедњу	матна	завода	добит
				Capital versé	Dépôts à la caisse d'épargne	стона Taux d'inté- rêt	Mouvement total des opérations	Bénéfice net
д и н а р а — f r a n c s								
		1	2	3	4	5	6	7
44	Смедеревска-de Smederevo	1887	Смедерево-Smederevo	230.000.—	192.995·50	9—12	14,254.958·50	25.968·97
45	Српско-јеврејска трговачка-de commerce serbe-juive	1889	Ниш-Niš	95.790.—	90.849·44	11—12	6,404.898·26	11.907·37
46	Топличка-de Toplica	1897	Прокупље-Prokuplje	100.000.—	56.131·20	9—12	4,236.157·16	10.825·43
47	Тополска-de Topola	1894	Топола-Topola	80.000.—	3.639·45	10—12	3,762.727·70	9.897·45
48	Трговачких помоћника-de commis	1899	Београд-Belgrade	81.176·50	2.294·10	12	934.058·—	927·35
49	Трстеничко удружење-de Trstenik	1887	Трстеник-Trstenik	100.000.—	59.309·90	10	6,594.409·10	9.385·65
50	Удеоничка за штедњу-d'économie	1900	Београд-Belgrade	250.000.—	258.926·95	10—12	18,232.903·60	23.145·45
51	Удеоничко-сиротињска смедеревска-des pauvres gens	1900	Смедерево-Smederevo	4.632·70	1.145·30	10	26.746·60	—
52	Удеоничко удружење-de Belgrade	1900	Београд-Belgrade	35.963·55	—	12	1,075.926·86	1.266·—
53	Чачанска акционарска-de Čačak	1900	Чачак-Čačak	64.297·50	33.499·50	10—12	1,652.855·60	5.855·05
54	Чачанска удеоничка-par actions de Čačak	1892	Чачак-Čačak	200.000.—	168.381·65	9—10	11,981.519·10	23.000·80
55	Чиновничка-des employés	1899	Београд-Belgrade	695.500.—	140.748·55	8	18,402.318·08	53.325·45
56	Шабачка-de Šabac	1888	Шабац-Šabac	240.000.—	329.453·75	9	15,569.905·96	28.434·85
57	Шумадијска-de la Šumadija	1894	Паланка-Palanka	100.000.—	211.845·—	10—12	7,624.328·—	25.509·—
	Свега-Total			9,380.521·59	9,553.761·14	7¹/₂-12	691,246.904·44	1,168.320·02
	4. Штеднионице — Caisses d'épargne:							
1	Алексиначка-d'Aleksinac	1888	Алексинач-Aleksinac	100.000.—	237.443·40	7—9	8,607.851·40	10.616·75
2	Белопаланачка-de Bela Palanka	1892	Бела Паланка-Bela Palanka	100.000.—	20.456·50	10—12	2,177.774·18	7.710·58
3	Београдска трговачка-de commerce de Belgrade	1893	Београд-Belgrade	320.000.—	215.305·75	8—10	25,892.026·16	41.597·30
4	Ваљевска-de Valjevo	1871	Ваљево-Valjevo	357.000.—	456.370·—	9	30,438.942·—	40.538·—
5	Великоградска-de Veliko Gradište	1887	Вел. Градиште-Veliko Gradište	60.000.—	312.969·74	9—10	15,254.563·46	13.318·23
6	Врањска-de Vranja	1889	Врања-Vranja	212.500.—	72.391·55	10—12	10,563.826·56	22.031·08
7	Врачарска-du Vračar	1898	Београд-Belgrade	350.000.—	207.882·25	9—12	24,604.278·—	41.749·78

(Наставак-Suite)

Редни број-№ d'ordre	И М Е З А В О Д А Noms des établissements de crédit	Које је године основан - Année de la fondation	Место у коме се завод налази Sièges des établissements	Уплаћени капитал Capital versé	Улози за штедњу Dépôts à la caisse d'épargne	Ка- матна стопа Taux d'inté- rêt	Укупни обрт завода Mouvement total des opérations	Чиста добит Bénéfice net
				д и н а р а — f r a n c s				
				3	4	5	6	7
8	Горњомилановачка-de Gornji Milanovac	1888	Гор. Милановац-Gornji Milanovac	75.000.—	112.010·55	10	7,487.961·90	14.408·65
9	Зајечарска-de Zaječar	1893	Зајечар-Zaječar	100.000.—	172.209·85	10	6,819.901·74	13.775.—
10	Јагодинска-de Jagodina	1885	Јагодина-Jagodina	120.000.—	76.229·05	10	5,314.780·54	7.943·06
11	Књажевачка-de Knjaževac	1888	Књажевац-Knjaževac	100.000.—	298.531·17	9—11	10,245.169·30	14.057·36
12	Краљевска-de Kraljevo	1885	Краљево-Kraljevo	100.000.—	103.224·20	10	6,113.933·10	9.356·90
13	Лесковачка-de Leskovac	1888	Лесковац-Leskovac	200.000.—	211.445·62	10	11,198.966·34	17.900·63
14	Лозничка-de Loznica	1887	Лозница-Loznica	100.000.—	83.966·90	10	4,384.234·40	11.860·35
15	Млавска-de la Mlava	1897	Петровац-Petrovac	100.000.—	91.991·05	10	6,067.448·04	10.830·75
16	Моравска-de la Morava	1894	Жабарја-Žabari	100.000.—	112.070·55	10	7,790.385·40	15.200·35
17	Неготинска-de Negotin	1886	Неготин-Negotin	124.112.—	355.579·35	10	10,265.234·96	13.798·29
18	Нишка-de Niš	1885	Ниш-Niš	250.000.—	387.951·84	9—12	21,055.874·40	25.644·45
19	Обреновачка-d'Obrenovac	1882	Обреновац-Obrenovac	100.000.—	68.791·07	10	5,046.404·54	10.057·30
20	Паланачка-de Palanka	1887	Паланка-Palanka	200.000.—	136.114·77	9—11	9,644.025·06	24.698·12
21	Параћинска-de Paraćin	1887	Параћин-Paraćin	125.000.—	153.021·70	10—12	7,369.817·76	12.037.—
22	Пожаревачка-de Požarevac	1886	Пожаревац-Požarevac	250.000.—	551.643·78	10	27,784.579·50	38.040·28
23	Пожешка-de Požega	1893	Пожега-Požega	60.200.—	61.932·85	10	3,401.625·78	7.558·40
24	Рачанска-de Rača	1889	Рача-Rača	100.000.—	52.947·34	10—12	6,038.885·26	12.049·26
25	Ресавска-de la Resava	1885	Свилајинац-Svilajinac	100.000.—	462.215·30	8—10	12,039.573·10	18.617·95
26	Савиначка-de Savinac	1901	Београд-Belgrade	6.142.—	6.194·60	12	142.558·40	414·75
27	Смедеревска-de Smederevo	1894	Смедерево-Smederevo	95.550.—	37.395·75	10—12	3,336.261·50	5.431·05
28	Ђупријска-de Ćuprija	1887	Ђуприја-Ćuprija	100.000.—	203.108·70	11—12	8,965.240·30	15.840.—
29	Ужичка-d'Užice	1884	Ужице-Užice	166.650.—	418.693·85	9	16,715.114·40	25.505·65
30	Упска-d'Ub	1884	Уб-Ub	100.000.—	48.754·12	10	2,946.261·26	12.722·34
31	Чачанска-de Čačak	1885	Чачак-Čačak	100.000.—	292.197·70	8—10	11,515.576·22	13.836·70
32	Шабачка-de Šabac	1880	Шабач-Šabac	300.000.—	710.606·60	9	26,552.742.—	28.214·20
Свега-Total				4,672.154.—	6,731.647·45	7—12	355,781.816·96	557.360·51

(Наставак-Suite)

ИМЕ ЗАВОДА Noms des établissements de crédit	Број новчаних завода-Nombre des établisse- ments de crédit	Уплаћени капитал Capital versé	Каматна стопа Taux d'intérêt	Улози за штедњу Dépôts à la caisse d'épargne	Укупни обрт завода Mouvement total des opérations	Чиста добит Bénéfice net	
		Д и н а р а — f r a n c s					
		1	2	3	4	5	6
РЕКАПИТУЛАЦИЈА — RÉCAPITULATION							
Банке-Banques	13	10,813.355·25	6—12	6,388.114·50	1.702,356.258·52	1,418.597·56	
Кредитни Заводи-Instituts de crédit	3	1,256.000·—	7—12	1,235.399·75	119,370.553·74	142.157·82	
Задруге-Associations	57	9,380.521·59	7 ¹ / ₂ —12	9,553.761·14	691,246.904·44	1,168.320·02	
Штедионице-Caisses d'épargne	32	4,672.154·—	7—12	6,731.647·45	355,781.816·96	557.360·51	
Свега-Total	105	26,122.030·84	6—12	23,908.922·84	2.868,755.533·66	3,286.435·91	
1902	105	24,785.503·68	4—12	21,399.938·38	2.660,791.471·08	2,761.922·13	
1901	92	23,182.068·85	5—12	21,858.180·79	2.619,420.808·21	2,640.811·36	
1900	81	21,619.219·29	3—12	20,824.304·52	2.663,979.843·24	2,389.443·79	
1899	76	20,786.829·19	4—12	18,635.796·63	2.480,455.730·25	2,390.306·91	
1898	76	20,483.537·33	4—12	16,414.637·25	2.128,913.878·87	2,303.017·07	
1897	69	18,891.610·32	4—12	13,888.374·67	1.911,311.079·92	1,887.076·89	
1896	69	17,868.332·71	5—12	11,922.692·89	1.648,998.186·18	1,829.933·97	
1895	66	15,157.221·90	5—12	12,323.790·02	1.631,333.456·80	1,897.241·69	
1894	62	14,561.356·52	4—12	11,558.972·76	1.377,091.241·16	1,622.459·58	
1893	61	13,507.600·24	5—12	10,157.830·89	1.138,540.044·48	1,640.363·26	
1892	47	12,037.759·88	6—12	10,044.387·94	956,101.279·12	1,562.381·47	
1891	45	11,634.120·87	5 ¹ / ₂ —11	9,535.872·94	893,961.411·17	1,285.177·98	
1890	43	10,606.031·04	4 ¹ / ₃ —12	7,767.960·93	674,388.611·67	1,188.002·45	
1889	40	9,779.395·97	8—12	6,221.298·73	341,428.726·59	923.267·53	
1888	37	8,676.972·85	6 ¹ / ₂ —12	3,587.293·25	251,474.729·66	926.053·57	

Упоредни преглед обрта новчаних завода — Tableau comparatif du mouvement total des opérations des établissements de crédit

ИМЕ ЗАВОДА NOMS DES ÉTABLISSEMENTS DE CRÉDIT	Целокупни обрт у динарима године — Mouvement total en francs				
	1899	1900	1901	1902	1903
	1	2	3	4	5
1. Банке — Banques:					
Привилегована Народна Банка Краљевине Србије-Banque Nationale Privilégiée du Royaume de Serbie	526,463.192·—	633,039.826·—	628,101.462·—	530,563.236·—	674,881.376·—
Прометна Банка-Banque d'Échange de Belgrade	25,056.260·36	28,162.339·88	32,969.161·70	36,403.057·66	50,159.219·30
Трговачка Банка-Banque de Commerce de Belgrade	424,131.744·06	336,872.077·58	222,532.152·24	166,765.320·18	144,567.171·56
Есконтна Банка-Banque d'Escompte de Belgrade	—	5,391.512·86	9,345.487·52	12,149.987·86	13,300.509·78
Заложна Банка-Banque de prêt sur gage	—	—	—	463.422·10	1,935.820·56
Извозна Банка-Banque d'Exportation	—	—	61,219.144·08	181,487.646·10	305,074.010·06
Трговачка Банка-Banque de Commerce de Kragujevac	20,105.455·92	46,251.453·48	20,102.908·16	19,589.790·32	18,556.224·24
Крајинска Банка-Banque de Krajina	—	—	—	57.782·10	1,251.331·72
Трговачка Банка-Banque de Commerce de Niš	4.281.261·68	—	—	—	—
Савска Банка-Banque de la Save	—	1,477.512·12	11,510.230·70	18,350.687·60	24,952.303·40
Кредитна Банка-Banque de Crédit de Smederevo	10,777.765·38	14,445.581·64	14,349.310·92	14,319.404·06	16,248.575·94
Српска Кредитна Банка-Banque de Crédit Serbe	517,767.820·80	551,144.036·08	484,332.226·14	519,430.988·24	422,792.488·74
Шабачка Банка-Banque de Šabac	3,179.561·94	7,434.679·76	9,697.396·22	13,504.536·24	10,978.044·16
Трговачка Банка-Banque de Commerce de Šabac	16,339.824·66	20,968.072·14	21,539.603·64	11,176.706·76	17,650.183·06
Свега-Total	1.548,102.886·80	1.645,187.091·54	1.515,699.083·32	1.524,262.565·22	1.702,356.258·52
2. Кредитни заводи — Instituts de crédit:					
Београдски-de Belgrade	102,434.418·94	104,455.182·—	103,357.578·72	95,148.583·88	90,375.282·20
Крагујевачки-de Kragujevac	21,272.675·40	23,679.290·34	26,935.794·48	28,953.554·96	27,021.073·64
Чачански-de Čačak	—	—	—	595.937·—	1,974.197·90
Свега-Total	123,707.094·34	128,134.472·34	130,293.373·20	124,698.075·84	119,370.553·74
3. Задруге за међусобно помагање и штедњу: Associations de secours mutuel et d'épargne:					
Аранђеловачка-d'Arandjelovac	5,344.824·90	5,451.892·40	5,495.299·80	4,526.969·10	5,015.522·20
Београдска-de Belgrade	208,772.516·44	219,278.398·26	230,282.584·10	228,249.320·06	226,038.824·34
Београдска дуванц.-des marchands de tabac à Belgrade	—	—	?	2,677.355·90	2,248.705·08
Београдска Дунавска-du Danube à Belgrade	4,773.926·10	9,245.918·30	13,208.328·—	13,218.633·60	11,063.887·50

(Наставак-Suite)

И М Е З А В О Д А NOMS DES ÉTABLISSEMENTS DE CRÉDIT	Целокупни обрт у динарима године — Mouvement total en francs				
	1899	1900	1901	1902	1903
	1	2	3	4	5
Београдска Радничка-des ouvriers à Belgrade	—	—	2,666.545.—	2,251.216·30	2,042.627·60
Београдска Сиротињска-des pauvres gens de Belgrade	—	—	593.284·40	422.362·80	417.837·10
Ваљевска-de Valjevo	12,771.453·52	12,477.851·80	12,608.947·06	14,020.742·88	15,885.793·24
Великоградска-de Veliko Gradište	3,450.972·60	4,121.030.—	4,541.103.—	4,665.824·36	4,755.904·56
Власотиначка-de Vlasotinci	3,920.056·60	5,398.037·80	6,311.094·70	6,059.275·90	6,344.476·54
Врањска-de Врања	9,234.058·70	8,103.086·70	7,746.406·50	7,668.439·90	7,274.402·94
Врачарска-du Враџар	37,866.330·80	41,385.515.—	42,785.788·06	65,085.060.—	61,345.823·94
Добротворна Чиновничка-de bienfaisance des employés Железничког особља-du personnel des chemins de fer	—	—	422.406·34	—	—
Зажечарска-de Zaječar	13,390.258·52	16,981.099·08	18,115.779·10	16,225.943·74	16,622.697·34
Зажечарска Занатлијска-des artisans de Zaječar	—	—	—	6,883.530·30	8,664.622·60
Занатлијско-радничка-des artisans et des ouvriers	—	—	—	727.928·60	1,371.078·58
Ивањичка-d'Ivanjica	1,220.668·42	1,292.936·04	1,228.123·72	1,280.735·50	1,281.661·40
Јагодинска-de Jagodina	—	—	—	1,175.938·42	1,384.731·36
Јасеничка (Аранђелов.)-de Jasenica (Arandjelovac)	—	—	—	5,006.293·42	4,530.172·36
Јасеничка-de Jasenica	3,361.922·12	3,691.992·46	4,473.872·72	4,194.119·56	4,749.610.—
Књажевачка-de Књажевац	—	—	—	—	261.628·20
Космајска-de Kosmaj	—	—	367.532.—	523.826.—	685.092·50
Крагујевачка-de Kragujevac	12,250.711·94	12,881.922·26	14,903.876·18	16,600.435·44	17,855.297·76
Краљевска-de Kraljevo	—	—	—	810.272·70	2,700.350·58
Крушевачка Занатлијска-des artisans de Kruševac	5,494.336·60	9,125.088·60	10,189.026·92	11,705.071·44	12,229.571·68
Крушевачка-de Kruševac	24,642.654·80	26,012.948·90	27,152.393·84	26,160.765·82	22,058.535·96
Лазаревачка-de Lazarevac	155.840·30	56.152·40	66.482.—	55.728.—	—
Механско-кафанска-des hôteliers et des cafetiers	—	3,093.604·50	5,970.805·10	7,600.749·20	9,559.252·60
Младеновачка-de Mladenovac	1,725.334.—	2,979.818.—	3,629.646.—	3,975.100.—	4,797.284.—
Народно-Акционарска Задруга-Nationale	—	—	247.769·30	2,055.896·60	3,551.761·90
Народна Задруга-Nationale	—	—	—	115.558·70	531.803·10
Нишка за кредит-de crédit de Niš	7,263.375.—	8,405.747·20	8,443.984·70	8,368.131·30	8,088.742·80
Нишка-de Niš	15,249.138·28	17,296.376·52	22,142.677·84	23,507.131·32	25,231.466·02
Обреновачка-d'Obrenovac	7,138.338·10	10,192.551·80	15,874.000·50	7,669.594·96	6,672.638·24
Опште-служитељско-радничка-des garçons de bureaux et des ouvriers	4,412.367·74	5,176.978·54	4,150.417·72	5,099.358·44	5,221.271·10

Упоредни преглед обрта повчаних завода **Tableau comparatif du mouvement total des opérations**
(Наставак-Suite) **des établissements de crédit**

490

ИМЕ ЗАВОДА NOMS DES ÉTABLISSEMENTS DE CRÉDIT	Целокупни обрт у динарима године — Mouvement total en francs				
	1899	1900	1901	1902	1903
	1	2	3	4	5
Официрска-des officiers	—	8.164.299·70	8,400.366·50	8,489.624·80	15,231.105·40
Палилулска-de Palilula	13,483.156·64	10,660.024·14	9,335.946·08	12,146.868·98	12,973.457·14
Параћинска-de Paraćin	1,223.283·—	1,940.264·70	1,882.128·40	1,331.757·10	2,856.675·10
Пиротска-de Pirot	10,473.048·61	10,834.723·06	11,295.081·12	11,364.687·76	11,195.234·26
Подунавска окружна-du département du Danube	10,752.706·10	10,551.725·02	7,316.895·50	?	6,174.243·10
Пошаревачка-de Požarevac	13,673.231·68	14,120.733·58	11,915.906·30	14,776.924·50	16,356.862·64
Поштанско-телеграфска-des employés des postes et des télégraphes	—	—	427.293·05	?	309.426·40
Прокупачка-de Prokuplje	7,246.979·38	7,309.252·28	7,117.745·30	7,162.588·74	7,086.123·68
Ресавска-de Resava	—	—	—	1,280.051·30	4,305.792·60
Рудничка-de Rudnik	—	—	—	—	275.973·—
Смедеревска-de Smederevo	14,871.195·66	13,552.073·64	13,707.033·20	13,505.501·64	14,254.958·50
Српско-јеврејска трговачка-de commerce serbe-juive	3,699.720·88	4,683.993·52	5,181.278·28	5,204.601·68	6,404.898·26
Топличка-de Toplica	3,407.673·50	4,590.160·—	386.934·20	3,721.528·02	4,236.157·16
Тополска-de Topola	3,051.080·50	4,237.499·50	4,568.628·80	4,132.548·80	3,762.727·70
Трговачких помоћника-de commis	—	—	—	605.802·—	934.058·—
Трстеничко удружење-de Trstenik	5,200.295·—	5,652.576·60	6,084.720·90	5,946.109·90	6,594.409·10
Удеоничка за штедњу-d'Économie	—	12,738.019·28	16,679.768·64	15,180.707·62	18,232.903·60
Удеоничко-сиротињска смедеревска-des pauvres gens de Smederevo	—	—	67.631·40	14.607·40	26.746·60
Удеоничко удружење-d'Économie	—	—	—	883.048·34	1,075.926·86
Чачанска-de Čačak	7,970.335·70	11,112.967·74	13,080.764·16	1,306.993·82	1,652.855·60
Чачанска удеоничка-par actions de Čačak	—	—	599.774·70	12,619.883·10	11,981.519·10
Чиновничка-des employés	—	8,173.778·06	14,414.150·26	16,435.364·28	18,402.318·08
Шабачка-de Šabac	15,183.067·80	14,533.440·64	15,121.657·70	14,150.713·14	15,569.905·96
Шумадијска-de la Šumadija	7,207.590·—	7,951.046·—	7,370.174·—	7,406.146·—	7,624.328·—
Свега-Total	499,882.445·93	573,455.523·98	619,953.537·07	657,342.182·02	691,246.904·44
4. Штедионице — Caisses d'épargne:					
Алексиначка-d'Aleksinac	13,782.172·20	9,308.772·80	8,144.498·20	8,403.503·50	8,607.851·40
Белопаљанска-de Bela Palanka	1,766.937·88	2,005.972·64	2,278.929·16	2,283.760·30	2,177.774·18
Београдска трговачка-de commerce de Belgrade	15,646.652·32	18,658.640·—	26,914.193·16	28,834.035·52	25,892.026·16

(Наставак-Suite)

И М Е З А В О Д А NOMS DES ÉTABLISSEMENTS DE CRÉDIT	Целокупни обрт у динарима године — Mouvement total en francs				
	1899	1900	1901	1902	1903
	1	2	3	4	5
Ваљевска-de Valjevo	24,228.311·58	24,284.037·16	29,271.287·16	28,790.490·—	30,438.942·—
Великоградишка-de Veliko Gradište	9,836.379·86	12,423.134·46	11,973.173·54	12,692.177·16	15,254.563·46
Врачарска-du Vračar	12,175.620·70	10,239.883·50	16,206.075·82	19,943.895·08	24,604.278·—
Врањска-de Vranja	10,929.842·58	10,308.449·98	10,574.783·80	10,770.754·04	10,563.826·56
Горњомилановачка-de Gornji Milanovac	5,308.084·90	5,182.898·20	7,179.926·30	7,487.384·30	7,487.961·90
Зајечарска-de Zaječar	6,856.998·—	7,894.318·—	9,194.990·—	8,420.796·—	6,819.901·74
Јагодинска-de Jagodina	6,265.251·80	5,873.650·88	5,770.773·88	5,297.393·18	5,314.780·54
Књажевачка-de Knjaževac	11,586.533·94	12,179.719·74	12,356.163·42	10,705.684·30	10,245.169·30
Краљевска-de Kraljevo	4,686.848·16	5,932.468·80	5,682.020·—	6,829.789·—	6,113.933·10
Лесковачка-de Leskovac	11,785.276·02	12,519.692·88	13,660.349·60	12,939.081·78	11,198.966·34
Лозничка-de Loznica	3,367.610·74	4,358.566·40	4,286.380·58	4,075.730·60	4,384.234·40
Млавска-de la Mlava	6,755.547·88	6,517.020·72	7,317.262·20	7,409.837·06	6,067.448·04
Моравска-de la Morava	5,997.401·30	5,917.162·10	6,383.895·80	7,682.795·60	7,790.385·40
Неготинска-de Negotin	12,901.661·68	13,194.588·28	11,590.543·66	8,475.128·32	10,265.234·96
Нишка-de Niš	19,522.293·86	22,858.025·74	21,181.433·06	21,681.488·02	21,055.874·40
Обреновачка-d' Obrenovac	4,724.902·44	4,693.004·48	4,799.400·14	4,883.174·54	5,046.404·54
Паланачка-de Palanka	9,965.026·88	9,863.897·14	10,046.119·20	10,989.669·38	9,644.025·06
Параћинска-de Paraćin	7,334.672·60	8,463.921·60	8,494.655·20	8,220.930·84	7,369.817·76
Пошаревачка-de Požarevac	22,591.812·34	22,793.760·04	26,730.540·94	29,281.604·26	27,784.579·50
Пожешка-de Požega	1,280.084·48	2,224.526·18	4,234.065·90	3,974.698·32	3,401.625·78
Рачанска-de Rača	4,864.158·70	5,974.704·10	6,726.601·88	6,657.594·40	6,038.885·26
Ресавска-de la Resava	9,848.362·—	10,080.639·50	10,930.127·—	12,481.191·10	12,039.573·10
Савиначка-du Savinac	—	—	—	3,733·80	142,558·40
Смедеревска-de Smederevo	3,926.527·40	4,455.095·92	4,442.773·54	4,141.536·20	3,336.261·50
Ђупријска-de Ćuprija	9,125.907·10	8,009.569·72	8,865.327·36	8,715.083·08	8,965.240·30
Ужичка-d' Užice	14,479.565·50	15,249.794·20	16,557.604·60	15,121.241·60	16,715.114·40
Упска-d' Ub	1,644.917·98	1,700.873·98	1,829.387·36	1,814.017·38	2,946.261·26
Чачанска-de Čačak	9,836.671·86	11,226.444·92	12,001.232·—	13,003.117·96	11,515.576·22
Шабачка-de Šabac	25,741.268·50	22,809.521·32	27,850.300·16	22,477.331·38	26,552.742·—
Свeга-Total	308,763.303·18	317,202.755·38	353,474.814·62	354,488.648·00	355,781.816·96

Упоредни преглед обрта новчаних завода -- Tableau comparatif du mouvement total des opérations
(Наставак-Suite) des établissements de crédit

ИМЕ ЗАВОДА NOMS DES ÉTABLISSEMENTS DE CRÉDIT	Целокупни обрт у динарима године — Mouvement total en francs				
	1899	1900	1901	1902	1903
	1	2	3	4	5
РЕКАПИТУЛАЦИЈА — RÉCAPITULATION					
Банке-Banques	1.548,102.886·80	1.645,187.091·54	1.515,699.083·32	1.524,262.565·22	1.702,356.258·52
Кредитни Заводи-Instituts de crédit	123,707.094·34	128,134.472·34	130,293.373·20	124,698.075·84	119,370.553·74
Задруге-Associations	499,882.445·93	573,455.523·98	619,953.537·07	657,342.182·02	691,246.904·44
Штедионице-Caisses d'épargne	308,763.303·18	317,202.755·38	353,474.814·62	354,488.648·—	355,781.816·96
Свега-Total	2.480,455.730·25	2.663,979.843·24	2.619,420.808·21	2.660,791.471·08	2.868,755.533·66

Капитал и обрт новчаних завода — Capital et mouvement des opérations des établissements de crédit privés

Године-Années	Банке --- Banques		Кредитни заводи Instituts de crédit		Задруге --- Associations		Штедионице Caisses d'épargne		Сви новчани заводи Tous les établissements de crédit	
	уплаћени капитал capital versé	укупни обрт mouvement total	уплаћени капитал capital versé	укупни обрт mouvement total	уплаћени капитал capital versé	укупни обрт mouvement total	уплаћени капитал capital versé	укупни обрт mouvement total	уплаћени капитал capital versé	укупни обрт mouvement total
	Д и н а р а - ф р а н ц с									
	1	2	3	4	5	6	7	8	9	10
1889	3,463.590·—	*24,944.025·12	1,375.000·—	77,511.202·50	1,951.363·13	99,606.641·09	2,989.442·84	164,310.883·—	9,779.395·97	366,372.751·71
1890	3,463.840·—	229,807.355·27	1,375.000·—	80,520.685·44	2,600.300·54	175,588.180·92	3,167.160·50	188,472.390·04	10,606.301·04	674,388.611·67
1891	3,538.590·—	280,717.188·22	1,429.764·—	117,217.999·06	3,409.548·37	255,004.084·17	3,256.218·50	241,022.139·72	11,634.120·87	893,961.411·17
1892	4,163.590·—	318,143.487·04	1,229.952·—	125,162.817·—	3,371.074·88	259,718.760·15	3,273.143·—	253,076.214·93	12,037.759·88	956,101.279·12
1893	4,188.590·—	448,521.148·52	1,256.000·—	145,672.335·34	4,447.048·74	274,026.667·86	3,616.961·50	270,319.892·76	13,507.600·24	1.138,540.044·48
1894	4,213.590·—	667,119.125·33	1,256.000·—	112,139.643·68	5,172.933·82	306,874.024·96	3,918.832·70	290,958.447·19	14,561.356·52	1.377,091.241·16
1895	4,180.407·—	858,307.212·94	1,256.000·—	109,622.785·18	5,466.947·10	357,526.815·16	4,253.867·80	305,876.643·52	15,157.221·90	1.631,333.456·80
1896	6,029.608·—	844,618.203·50	1,256.000·—	112,540.210·48	6,064.052·41	386,886.029·96	4,518.672·30	304,953.742·24	17,868.332·71	1.648,998.186·18
1897	7,314.451·—	1.135,691.163·16	1,256.000·—	102,979.299·14	5,943.972·32	389,402.614·82	4,377.187·—	283,238.002·80	18,891.610·32	1.911,311.079·92
1898	8,817.157·—	1.275,264.103·36	1,256.000·—	111,519.039·76	6,018.159·33	454,768.392·48	4,392.221·—	287,362.343·27	20,483.537·33	2.128,913.878·87
1899	8,687.234·—	1.548,102.886·80	1,256.000·—	123,707.094·34	6,228.661·69	499,882.445·93	4,614.933·50	308,763.303·18	20,786.829·19	2.480,155.730·25
1900	8,592.484·50	1.645,187.091·54	1,256.000·—	128,134.472·34	7,063.434·79	573,455.523·98	4,707.300·—	317,202.755·38	21,619.219·29	2.663,979.843·24
1901	9,222.522·50	1.515,699.083·32	1,256.000·—	130,293.373·20	7,985.596·35	619,953.537·07	4,717.950·—	353,474.814·62	23,182.068·85	2.619,420.808·21
1902	10,128.608·50	1.524,262.565·22	1,205.422·—	124,698.075·84	8,775.259·18	657,342.182·02	4,676.214·—	354,488.648·—	24,785.503·68	2.660,791.471·08
1903	10,813.355·25	1.702,356.258·52	1,256.000·—	119,370.553·74	9,380.521·59	691,246.904·44	4,672.154·—	355,781.816·96	26,122.030·84	2.868,755.533·66

* Народна Банка и Српска Кредитна Банка нису поднеле за ову годину извештај о своме укупном обрту.

V БЕОГРАДСКА БЕРЗА — V LA BOURSE DE BELGRADE

Послови на берзи од 1895 до 1903 године — Affaires à la bourse de 1895 à 1903

494

Г О Д И Н Е ANNÉES	Дневни послови — Marchés au comptant				Термински послови-Opérations à terme			У к у п н о Total
	валута matières d'or et d'argent	девизе changes	ефекти effets	роба marchan- dises	валута matières d'or et d'argent	ефекти effets	роба marchan- dises	
	д и н а р а — f r a n c s							
	1	2	3	4	5	6	7	8
1895	6,250.369·40	2,456.034·40	416.179·65	123 885·—	1,293.605·20	25.982·50	16.340·—	10,582.396·15
1896	11,393.894·88	1,880.904·25	521.605·45	—	3,585.594·90	199.674·—	—	17,581.673·48
1897	15,213.808·87	2,543.492·93	396.530·65	474.200·—	3,527.123·18	29.737·50	171.200·—	22,356.093·13
1898	19,565.076·30	2,676.651·75	695.710·90	943.130·—	6,713.907·05	23.480·—	126.600·—	30,744.556·—
1899	25,130.025·80	3,430.440·97	581.327·30	1,205.410·—	5,441.449·85	8.130·—	776.925·—	36,573.708·92
1900	14,662.593·90	3,016.045·60	845.751·80	410.672·30	4,908.238·50	—	807.672·—	24,650.974·10
1901	15,759.916·20	3,600.038·45	546.305·65	286.580·—	1,593.714·30	38.930·—	107.690·—	21,933.174·60
1902	23,199.289·25	5,698.038·40	715.933·80	549.377·45	1,864.544·40	—	297.050·—	32,324.233·30
1903	25,780.104·30	4,924.587·05	1,519.164·65	288.535·—	1,843.319·—	7.562·50	183.510·—	34,546.782·50

Службени курсови у Београду — Cours officiel à Belgrade

1. Курс златника од 20 динара — 1. Pièce de 20 francs (en or)

Дана Quantième	У м е с е ц у — М о и с											
	јануару janvier	фебруару février	марту-mars	априлу avril	мају-mai	јуну-juin	јулу-juillet	августу août	септембру septembre	октобру octobre	новембру novembre	декембру décembre
	Д и н а р а — f r a n c s											
	1	2	3	4	5	6	7	8	9	10	11	12
1 . .	—	21·15	20·96	20·73	20·65	—	20·70	20·32	20·19	20·11	20·18	20·15
2 . .	21·49	—	—	20·80	20·63	20·67	20·70	20·29	20·18	20·10	—	20·12
3 . .	21·52	21·13	20·91	20·76	20·63	20·65	20·71	—	20·22	20·04	20·33	20·10
4 . .	21·51	21·16	20·94	—	—	20·67	20·71	20·30	20·28	20·01	20·28	20·09
5 . .	—	21·17	20·99	20·74	20·62	20·79	20·73	20·32	20·24	—	20·22	20·11
6 . .	—	21·20	20·07	—	20·60	20·71	—	—	20·21	20·11	20·18	—
7 . .	21·48	21·18	21·05	—	20·59	20·70	20·72	20·41	—	20·19	20·30	—
8 . .	21·44	21·15	21·05	—	20·60	—	20·71	20·38	—	20·17	—	20·11
9 . .	21·43	—	—	20·77	20·62	20·68	20·72	20·36	20·23	20·12	—	—
10 . .	21·44	21·07	21·06	20·86	20·62	20·67	20·71	—	20·22	20·07	20·23	20·10
11 . .	21·47	21·05	21·06	20·81	—	—	20·69	20·32	20·21	20·05	20·24	20·10
12 . .	—	21·05	20·91	20·83	20·61	—	20·69	20·28	20·22	—	20·28	20·12
13 . .	21·48	21·03	20·87	—	20·60	20·66	—	20·26	20·22	20·07	20·23	20·18
14 . .	—	20·90	20·82	20·82	20·62	20·69	20·67	20·28	—	—	20·23	—
15 . .	21·50	20·82	20·78	20·77	—	—	20·66	—	20·20	20·10	20·24	20·26
16 . .	21·50	—	—	20·77	20·62	20·71	20·65	20·24	20·17	20·18	—	20·45
17 . .	21·49	20·80	20·74	20·75	20·61	20·74	20·64	—	20·17	20·15	20·31	20·31
18 . .	21·50	20·91	20·79	20·73	—	20·86	20·62	20·27	20·18	20·18	20·23	20·21
19 . .	—	21·—	20·84	20·76	20·60	20·88	20·61	20·25	20·16	—	20·23	20·25
20 . .	21·46	20·86	20·79	—	20·62	20·76	—	20·24	20·17	20·29	20·22	20·25
21 . .	21·46	20·84	20·78	20·74	—	20·73	20·60	20·25	—	20·41	—	—
22 . .	21·47	—	20·73	20·72	20·63	—	20·58	20·26	20·17	20·40	20·20	20·26
23 . .	21·45	—	—	—	20·63	20·71	20·56	20·25	20·20	20·42	—	20·30
24 . .	21·37	20·96	21·83	20·71	20·61	—	20·50	—	20·21	20·45	20·24	—
25 . .	21·27	20·95	—	20·69	—	20·71	20·47	20·24	20·18	20·54	20·23	—
26 . .	—	20·94	20·84	20·67	—	20·73	20·39	20·23	20·11	—	20·17	—
27 . .	21·14	20·94	20·77	—	—	20·78	—	—	20·04	20·68	20·13	—
28 . .	21·10	20·93	20·73	20·63	20·62	20·79	—	20·23	—	20·58	20·13	—
29 . .	21·15	—	20·76	20·58	—	—	20·28	—	20·05	20·47	20·14	20·33
30 . .	—	—	—	20·61	20·62	20·73	20·30	20·21	20·02	20·39	—	20·29
31 . .	21·10	—	20·73	—	20·64	—	20·28	—	—	20·33	—	20·29
1—5	21·51	21·15	20·95	20·76	20·63	20·69	20·71	20·31	20·22	20·07	20·25	20·11
6—10	21·45	21·15	20·81	20·81	20·61	20·69	20·72	20·39	20·22	20·13	20·24	20·11
11—15	21·48	20·97	20·89	20·81	20·61	20·67	20·68	20·29	20·21	20·07	20·24	20·17
16—20	21·49	20·89	20·79	20·75	20·61	20·79	20·63	20·25	20·17	20·20	20·25	20·29
21—25	21·40	20·92	21·11	20·72	20·62	20·72	20·54	20·25	20·19	20·44	20·22	20·28
26—31	21·12	20·94	20·77	20·62	20·63	20·76	20·31	20·23	20·06	20·49	20·15	20·30
Просечно Moynne	21·40	21·01	20·87	20·74	20·62	20·73	20·60	20·28	20·18	20·26	20·23	20·21

2. Сто аустријских форината

Д а н а Quantième	У м е с е ц у					
	јануару janvier	фeбpуapу février	мapтy-мapс mars	aпpилy avril	мaјy-мaј mai	јyнy-јyн juin
	д	н	н	а	р	а
	1	2	3	4	5	6
1	—	221·50	219·28	218·18	216·60	—
2	225·25	—	—	218·48	216·41	216·90
3	225·56	221·40	218·58	218·28	216·41	216·60
4	225·45	221·81	219·18	—	—	217·—
5	—	222·02	219·88	217·59	216·22	217·30
6	—	222·22	220·59	—	216·12	217·20
7	225·05	221·91	220·28	—	216·12	217·20
8	224·93	221·70	220·49	—	216·12	—
9	224·93	—	—	218·08	216·22	216·80
10	224·93	220·89	220·70	218·88	216·32	216·70
11	224·93	221·—	220·80	218·48	—	—
12	—	220·90	219·38	218·58	216·12	—
13	225·14	220·60	218·58	—	216·02	216·60
14	—	219·28	218·58	218·88	216·22	216·90
15	225·35	218·18	217·59	218·38	—	—
16	225·45	—	—	218·28	216·22	217·40
17	225·35	218·08	217·59	217·88	216·22	217·70
18	225·35	219·98	217·98	217·59	—	218·58
19	—	220·08	218·38	217·79	216·12	218·98
20	224·72	218·78	218·48	—	216·42	217·80
21	224·72	218·58	218·18	217·59	—	217·40
22	224·72	—	218·38	217·40	216·42	—
23	224·61	—	—	—	216·22	217·30
24	224·09	219·96	218·58	217·20	216·22	—
25	223·05	219·08	—	217·10	—	217·10
26	—	219·18	219·08	217·—	—	217·40
27	221·40	219·28	218·18	—	—	217·40
28	220·79	219·38	217·98	216·31	216·22	217·60
29	221·50	—	218·18	216·02	—	—
30	—	—	—	216·16	216·22	217·50
31	221·10	—	218·08	—	216·61	—
1—5	225·42	221·68	219·23	218·13	216·41	216·95
6—10	224·96	221·68	220·52	218·48	216·18	216·98
11—15	225·14	219·99	218·99	218·58	216·12	216·75
16—20	225·22	219·23	218·11	217·88	216·25	218·09
21—25	224·24	219·21	218·38	217·32	216·29	217·27
26—31	221·20	219·28	218·30	216·37	216·35	217·48
Пpocecнo-Мoуeннe	224·28	220·25	218·92	217·73	216·26	217·33

2. Cent florins

M o i s						Д а н а Quantième
јулу-juillet	августу août	септембру septembre	октобру octobre	новембру novembre	декембру décembre	
f	r	a	n	c	s	
7	8	9	10	11	12	
217·20	212·40	211·64	210·34	211·45	210·90 1
217·30	212·58	211·45	210·53	—	210·53 2
217·20	—	211·64	209·60	212·66	210·16 3
217·20	212·39	212·20	209·42	212·48	209·97 4
217·30	212·48	212·10	—	212·—	210·06 5
—	—	211·83	210·15	211·64	— 6
217·40	213·43	—	210·90	212·40	— 7
217·20	213·52	—	211·27	—	210·34 8
217·30	213·14	212·02	210·62	—	— 9
217·20	—	211·83	209·98	212·02	210·34 10
217·—	212·77	211·83	209·79	212·20	210·53 11
217·—	212·28	211·93	—	212·67	210·63 12
—	212·02	211·93	209·88	212·10	211·18 13
216·70	212·39	—	—	212·20	— 14
216·60	—	211·83	210·05	212·39	212·20 15
216·50	212·02	211·73	210·53	—	214·29 16
216·50	—	211·64	210·90	212·95	212·95 17
216·40	212·10	211·35	211·08	212·02	212·01 18
216·22	212·30	211·45	—	212·02	212·20 19
—	212·02	211·35	211·45	211·83	212·29 20
216·02	212·02	—	213·90	—	— 21
216·02	212·20	211·45	213·71	211·64	212·49 22
215·63	212·20	212·02	213·71	—	212·95 23
214·86	—	212·02	213·90	212·02	— 24
214·48	212·02	211·45	214·55	211·92	— 25
213·52	211·83	210·35	—	211·45	— 26
—	—	209·80	216·30	210·71	— 27
—	212·02	—	215·64	210·90	— 28
212·28	—	209·97	214·28	210·90	213·04 29
212·20	211·83	209·80	213·52	—	212·58 30
212·40	—	—	213·14	—	212·58 31
217·24	212·46	211·81	209·97	212·15	210·32 1—5
217·28	213·36	211·89	210·58	212·02	210·34 6—10
216·83	212·37	211·88	209·91	212·31	211·14 11—15
216·41	212·05	211·50	210·99	212·21	212·75 16—20
215·40	212·11	211·73	213·99	211·86	212·72 21—25
212·60	211·89	209·98	214·58	210·99	212·73 26—31
215·99	212·36	211·46	211·89	211·94	211·63	Просечно-Мoyenne

3. Менице на Париз од 100 динара

Д а н а Quantième	У м е с е ц у					
	јануару janvier	фeбруару février	м а р т у mars	априлу avril	м а ј у mai	ј у н у juin
	Д и н а р а					
	1	2	3	4	5	6
1	—	105·80	104·90	104·05	103·30	—
2	107·70	—	—	104·05	103·20	103·35
3	107·80	105·80	104·60	104·05	103·15	103·10
4	107·95	106·—	104·85	—	—	103·35
5	—	106·20	105·10	103·85	103·10	103·55
6	—	106·20	105·35	—	103·—	103·50
7	107·70	106·20	105·25	—	103·—	103·60
8	107·30	105·30	105·40	—	103·10	—
9	107·35	—	—	104·05	103·10	103·35
10	107·35	105·60	105·40	104·25	103·10	103·35
11	107·55	105·50	105·40	104·30	—	—
12	—	105·40	104·80	104·25	103·—	—
13	107·50	105·35	104·45	—	103·—	103·35
14	—	104·70	104·45	104·35	103·—	103·50
15	107·70	104·30	104·10	104·15	—	—
16	107·70	—	—	104·10	103·05	103·70
17	107·70	104·25	104·—	103·95	103·—	103·75
18	107·70	105·15	104·—	103·80	—	103·75
19	—	105·40	104·25	103·95	103·05	104·35
20	107·45	104·60	104·10	—	103·20	103·80
21	107·45	104·55	104·25	103·76	—	103·85
22	107·50	—	104·35	103·75	103·15	—
23	107·40	—	—	—	103·05	103·65
24	107·10	104·95	104·50	103·55	103·05	—
25	106·50	104·80	—	103·50	—	103·65
26	—	104·80	104·30	103·40	—	103·70
27	105·80	104·90	104·10	—	—	104·—
28	106·50	104·80	103·80	103·05	103·05	104·10
29	105·80	—	104·10	102·95	—	—
30	—	—	—	103·15	103·10	103·70
31	105·65	—	104·—	—	103·25	—
1—5	107·82	105·95	104·86	104·—	103·19	103·34
6—10	107·43	105·83	105·35	104·15	103·06	103·45
11—15	107·58	105·05	104·64	104·26	103·—	103·43
16—20	107·64	104·85	104·09	103·95	103·08	103·87
21—25	107·19	104·77	104·37	103·64	103·08	103·72
26—31	105·94	104·83	104·06	103·14	103·13	103·88
Просечно-Моуепе	107·22	105·24	104·55	103·83	103·09	103·64

3. Lettres de change sur Paris de 100 francs

M o i s						Д а н а Quantième
июль juillet	август août	сентябрь septembre	октябрь octobre	ноябрь novembre	декабрь décembre	
f	r	a	n	c	s	
7	8	9	10	11	12	
103·70	101·45	100·60	100·30	100·80	100·70	· · · · · 1
103·65	101·30	100·65	100·40	—	100·50	· · · · · 2
103·65	—	100·80	100·—	101·50	100·40	· · · · · 3
103·55	101·30	101·05	100·20	101·30	100·30	· · · · · 4
103·70	101·30	100·90	—	101·10	100·20	· · · · · 5
—	—	100·70	100·50	100·80	—	· · · · · 6
103·65	102·—	—	100·90	101·30	—	· · · · · 7
103·50	101·90	—	100·65	—	100·30	· · · · · 8
103·65	101·60	100·90	100·65	—	—	· · · · · 9
103·50	—	100·90	100·35	101·—	100·40	· · · · · 10
103·50	101·30	100·80	100·15	101·10	100·40	· · · · · 11
103·40	101·10	100·70	—	101·35	100·50	· · · · · 12
—	101·10	100·85	100·25	101·10	100·80	· · · · · 13
103·25	101·15	—	—	101·—	—	· · · · · 14
103·20	—	100·80	100·60	101·15	101·30	· · · · · 15
103·20	101·10	100·65	100·80	—	101·90	· · · · · 16
103·15	—	100·65	100·75	101·40	101·50	· · · · · 17
103·10	101·10	100·60	100·70	101·—	101·—	· · · · · 18
103·10	101·15	100·60	—	101·15	101·20	· · · · · 19
—	101·15	100·50	101·45	101·—	101·20	· · · · · 20
103·—	101·15	—	102·—	—	—	· · · · · 21
102·90	101·15	100·75	102·—	100·95	101·30	· · · · · 22
102·70	101·10	100·70	101·90	—	101·50	· · · · · 23
102·65	—	101·—	102·20	101·20	—	· · · · · 24
102·20	101·05	100·75	100·75	101·05	—	· · · · · 25
101·75	100·90	100·50	—	100·80	—	· · · · · 26
—	—	100·10	102·30	100·60	—	· · · · · 27
—	100·95	—	102·70	101·55	—	· · · · · 28
101·30	—	100·20	102·25	100·60	101·55	· · · · · 29
101·20	100·90	100·10	102·—	—	101·40	· · · · · 30
101·35	—	—	101·60	—	101·35	· · · · · 31
103·65	101·34	100·80	100·23	101·18	100·42	· · · · · 1—5
103·58	101·83	100·83	100·61	101·03	100·35	· · · · · 6—10
103·34	101·16	100·79	100·33	101·14	100·75	· · · · · 11—15
103·14	101·13	100·60	100·93	101·14	101·36	· · · · · 16—20
102·69	101·11	100·80	101·77	101·07	101·40	· · · · · 21—25
101·40	100·92	100·23	102·17	100·89	101·43	· · · · · 26—31
102·98	101·22	100·67	101·08	101·08	100·94	Просечно-Моуепне

4. Курс златника од 20 динара и аустријских форината — 4. Cours officiel des pièces de 20 francs et des florins

ГОДИНЕ ANNÉES	У м е с е ц у — М о и с												У тромесечју Dans le trimestre				Просечно En moyenne
	јануару janvier	фебруару février	марту mars	априлу avril	мају mai	јуни juin	јулу juillet	августу août	септембру septembre	октобру octobre	новембру novembre	декембру décembre	I	II	III	IV	
	1	2	3	4	5	6	7	8	9	10	11	12	13	14	15	16	
З л а т н и к о д 2 0 д и н а р а — P i è c e d e 2 0 f r a n c s (e n o r)																	
1894	23·34	23·41	23·41	23·34	23·34	23·16	22·30	22·48	22·62	22·93	23·41	23·51	23·39	23·28	22·47	23·28	23·10
1895	23·50	23·40	23·23	23·16	22·96	22·87	22·62	22·34	22·26	22·47	22·82	23·43	23·08	23·00	22·41	22·91	22·92
1896	23·46	23·42	23·26	22·31	21·58	22·14	21·80	21·62	21·74	21·47	21·63	21·78	23·38	22·01	21·72	21·63	22·18
1897	21·37	21·43	21·54	21·41	21·44	21·53	21·28	20·72	20·47	20·53	21·22	22·26	21·45	21·46	20·82	21·34	21·27
1898	22·20	22·22	22·35	22·99	22·15	21·57	21·28	21·13	21·79	22·84	23·18	22·53	22·26	22·24	21·40	22·85	22·19
1899	21·66	22·28	21·86	21·80	21·76	21·42	21·14	21·14	21·44	22·34	22·52	22·54	21·93	21·66	21·24	22·47	22·66
1900	22·45	22·50	22·17	21·96	21·75	21·72	21·72	21·82	22·40	22·64	22·89	22·57	22·37	21·81	21·98	22·70	22·22
1901	22·60	22·58	22·52	22·31	22·23	22·28	22·34	22·45	22·63	23·15	22·90	22·73	22·57	22·27	22·47	22·93	22·56
1902	22·62	22·56	22·62	22·23	22·23	21·99	21·35	21·13	21·00	21·16	21·27	21·44	22·60	22·15	21·16	21·29	21·80
1903	21·40	21·01	20·87	20·74	20·62	20·73	20·60	20·28	20·18	20·26	20·23	20·21	21·09	20·70	20·35	20·23	20·59
С т о а у с т р и ј с к и х ф о р и н а т а у д и н а р и м а — C e n t f l o r i n s e n f r a n c s																	
1896	244·75	245·33	243·56	234·57	227·92	232·24	229·14	226·81	227·46	224·93	226·72	228·39	244·55	231·58	227·80	226·68	232·65
1897	224·22	225·06	226·24	225·34	225·03	226·02	223·37	217·43	214·16	215·37	222·21	233·07	225·17	225·46	218·32	223·55	223·13
1898	232·77	233·20	234·55	240·56	231·69	226·43	223·29	221·36	227·98	238·94	242·29	235·26	233·51	232·89	224·21	238·83	232·36
1899	226·68	233·22	228·67	227·97	227·50	223·88	221·08	220·94	223·69	232·90	234·71	233·88	229·52	226·45	221·90	233·83	227·93
1900	233·63	233·76	230·20	227·99	225·64	223·60	224·89	225·87	231·64	235·49	238·51	235·86	232·53	225·74	227·47	236·62	230·59
1901	236·01	236·73	235·97	233·71	232·69	233·87	234·56	235·82	237·49	243·08	240·01	238·78	236·24	233·42	235·96	240·62	236·56
1902	237·52	236·80	236·99	233·01	232·67	230·43	223·87	219·61	219·83	220·81	222·68	225·25	237·10	232·04	221·10	222·91	228·29
1903	224·28	220·25	218·92	217·73	216·26	217·33	215·99	212·36	211·46	211·89	211·94	211·63	221·15	217·11	213·27	211·82	215·84

XVI

ОСИГУРАВАЈУЋА ДРУШТВА — COMPAGNIES D'ASSURANCES

1. Стање осигуравајућих друштава — 1. Situation des compagnies d'assurances

ИМЕ ДРУШТВА NOMS DES COMPAGNIES	које је године отпочело радити у Србији—Année du commencement des opérations en Serbie	Врста осигурања Nature des assurances	Број осигурања Nombre des assurances				Вредност осигураних сума Valeur des sommes assurées			
			у почетку године au commence- ment de l'année	привољених у течају године contractées dans le cours de l'année	која су престала у течају године éteintes dans le cours de l'année	на крају године à la fin de l'année	у почетку године au commence- ment de l'année	привољених у течају године contractées dans le cours de l'année	отпалих у течају године éteintes dans le cours de l'année	на крају године à la fin de l'année
			1	2	3	4	5	6	7	8
Београдска Задруга за међусобно помагање и штедњу—Association de Secours Mutuel et d'Épargne de Belgrade	1897	на живот и од ватре—assurances sur la vie et contre l'incendie	3.733	1.057	615	4.175	53,757.318.—	22,214.711.—	15,238.759.—	50,733.280.—
Анкер—Anker	1861	на живот—assurances sur la vie	1.406	183	142	1.447	9,430.135.33	1,009.500.—	839.123.33	9,600.512.—
Норд—Бритиш и Меркантиле—Nord-British et Mercantile	1873	од ватре—assurances contre l'incendie	805	294	74	1.025	25,369.702.—	10,381.309.—	1,536.000.—	34,215.011.—
Грешем—Gresham	1877	на живот—assurances sur la vie	475	—	16	459	3,317.830.—	—	102.000.—	3,215.830.—
Њу—Јорк—New-York	1886	на живот—assurances sur la vie	1.017	205	60	1.162	7,794.000.—	1,330.000.—	464.000.—	8,660.000.—
Росија—Rossija	1902	на живот и од ватре—assurances sur la vie et contre l'incendie	19	466	96	389	234.800.—	5,473.603.—	1,271.983.—	4,436.420.—
Трстанско Опште Осигуравајуће Друштво—Compagnie d'Assurances Générales de Trieste	1867	на живот и од ватре—assurances sur la vie et contre l'incendie	2.418	745	815	2.348	51,418.156.48	16,122.525.50	10,118.960.44	57,421.721.54
Свега—Total	—	—	9.873	2.950	1.818	11.005	151,321.941.81	56,531.648.50	29,570.825.77	178,282.774.54
1902	—	—	9.411	2.787	2.154	10.044	161,662.496.50	51,800.165.80	52,349.320.49	161,113.341.81
1901	—	—	8.334	2.216	923	9.627	133,306.646.95	51,456.717.55	13,865.670.—	170,897.694.50
1900	—	—	7.051	2.070	627	8.494	114,132.144.—	55,638.582.—	28,509.141.—	141,261.585.—
1899	—	—	6.071	2.374	831	7.614	97,466.993.—	40,182.983.—	17,590.295.—	120,059.681.—
1898	—	—	4.577	2.417	979	6.015	75,711.442.—	44,461.311.—	15,539.589.—	104,633.164.—
1897	—	—	4.690	1.448	1.068	5.070	77,359.155.—	25,591.854.—	20,094.155.—	82,856.854.—
1896	—	—	4.325	1.465	916	4.874	77,149.527.—	24,481.639.—	17,196.840.—	84,434.326.—
1895	—	—	3.772	1.337	704	4.405	71,663.119.—	28,775.152.—	17,082.060.—	83,356.211.—
1894	—	—	3.528	1.443	797	4.174	65,571.770.—	28,026.252.—	15,283.206.—	78,314.816.—

2. Приходи и издаци осигуравајућих друштава — 2. Recettes et dépenses des compagnies d'assurance

ИМЕ ДРУШТВА NOMS DES COMPAGNIES	Друштво је имало — Montant				Приходи су били већи од издатака Excédent des recettes	Просечно долазило је динара на једно осигурање Nombre moyen de francs par assurance			
	прихода - des recettes		издатака - des dépenses			У почетку ГОДИНЕ au commencement de l'année	приврљено у текућу године contractée dans le cours de l'année	које је престало у текућу године éteinte dans le cours de l'année	на крају године - à la fin de l'année
	од уплаћених премија primes	од осталог autres recettes	на исплату осигураних сума payement des capitaux assurés	на остало autres dépenses					
	динара		франса						
1	2	3	4	5	6	7	8	9	
Београдска Задруга за међусобно помагање и штедњу - Association de Secours Mutuel et d'Épargne de Belgrade	602.416·71	49.272·97	136.301·45	525.808·23	— 10.420·—	14.400·57	21.016·76	24.778·47	14.546·89
Анкер - Anker	206.389·43	152.494·07	157.946·65	200.936·85	—	6.707·07	5.516·39	5.909·32	6.634·84
Норд-Бритиш и Меркантите - Nord-British et Mercantile	97.326·89	2.753·60	18.879·97	70.725·82	10.474·70	31.515·16	35.310·57	20.756·76	33.380·50
Грешем - Gresham	161.593·32	77.712·31	74.558·30	171.482·67	— 6.735·34	6.984·91	—	6.375·—	7.006·17
Њу-Јорк - New-York	382.053·18	13.099·19	103.001·97	292.150·40	—	7.663·71	6.487·80	7.733·33	7.452·67
Росија - Rossija	78.500·60	1.200·90	18.530·75	77.902·50	— 16.731·75	12.357·89	11.745·93	13.249·82	11.404·68
Трстанско Опште Осигуравајуће Друштво - Compagnie d'Assurances Générales de Trieste	402.062·02	1,096.769·69	149.311·93	1,241.010·54	108.509·24	21.264·75	21.640·97	12.415·90	24.455·59
Свега - Total	1,930.342·15	1,393.302·73	658.531·02	2,580.017·01	85.096·85	15.326·85	19.163·27	16.266·13	16.200·16
1902	1,602.978·77	1,408.844·52	695.731·62	2,268.059·20	48.032·47	17.176·97	18.586·35	24.303·31	16.040·75
1901	1,477.904·89	1,317.742·07	686.792·40	2,085.637·90	23.216·66	15.995·52	23.220·54	15.022·39	17.751·92
1900	1,215.881·84	1,234.200·05	673.739·37	1,761.670·44	14.672·08	16.186·66	26.878·54	45.469·12	16.630·75
1899	992.439·30	1,020.086·87	636.279·42	1,471.872·86	— 95.626·11	16.054·52	16.926·28	21.167·62	15.768·28
1898	908.219·56	74.173·68	706.078·80	639.769·84	— 363.455·40	16.541·72	18.395·25	15.872·92	17.395·37
1897	896.652·02	92.318·19	374.284·50	386.646·78	228.038·93	16.494·49	17.673·93	18.814·75	16.342·57
1896	851.539·91	82.645·76	412.261·87	368.164·37	153.759·43	17.838·04	16.711·02	18.773·84	17.323·42
1895	774.425·60	73.019·61	324.692·85	293.835·46	228.916·90	18.998·71	21.522·18	24.264·29	18.923·09
1894	686.051·13	49.013·37	408.016·55	268.415·93	58.632·02	18.586·10	19.422·21	19.175·92	18.762·53
1893	577.337·55	29.443·10	265.503·93	213.933·37	127.343·35	19.437·71	21.374·51	18.093·58	20.113·15

3. Број осигурања — 3. Nombre des assurances

ГОДИНЕ — ANNÉES	Б р о ј о с и г у р а њ а — N o m b r e d e s a s s u r a n c e s																			
	на живот — sur la vie							противу ватре — contre les incendies					у опште — en général							
	к о д о с и г у р а в а ј у ћ е г д р у ш т в а — p a r l a s o c i é t é d' a s s u r a n c e s																			
	Анкера - Anker	Београдске Задруге Association de secours mutuel et d'épargne de Belgrade	Грешема - Gresham	Њу-Јорка - New-York	Росије - Rossija	Трстанског Општер Générale de Trieste	у опште - en général	Норд-Бритиша и Меркантиле Nord-British et Mercantile	Београдске Задруге Association de secours mutuel et d'épargne de Belgrade	Росије - Rossija	Трстанског Општер Générale de Trieste	у опште - en général	Анкера - Anker	Београдске Задруге Association de secours mutuel et d'épargne de Belgrade	Грешема - Gresham	Норд-Бритиша и Меркантиле Nord-British et Mercantile	Њу-Јорка - New-York	Росије - Rossija	Трстанског Општер Générale de Trieste	с в е р а - t o t a l
1	2	3	4	5	6	7	8	9	10	11	12	13	14	15	16	17	18	19	20	
1903	1.447	1.538	459	1.162	213	799	5.618	1.025	2.637	176	1.549	5.387	1.447	4.175	459	1.025	1.162	389	2.348	11.005
1902	1.406	1.412	475	1.017	17	702	5.029	976	2.321	2	1.716	5.015	1.406	3.733	475	976	1.017	19	2.418	10.044
1901	1.378	1.348	497	858	—	613	4.694	925	2.384	—	1.624	4.933	1.378	3.732	497	925	858	—	2.237	9.627
1900	1.343	1.057	523	772	—	482	4.177	768	1.883	—	1.666	4.317	1.343	2.940	523	768	772	—	2.148	8.494
1899	1.248	1.031	569	629	—	434	3.911	642	1.532	—	1.529	3.703	1.248	2.563	569	642	629	—	1.963	7.614
1898	1.146	531	662	246	—	455	3.040	660	901	—	1.414	2.975	1.146	1.432	662	660	246	—	1.869	6.015
1897	1.020	—	716	449	—	512	2.697	718	—	—	1.655	2.373	1.020	—	716	718	449	—	2.167	5.070
1896	891	—	658	407	—	430	2.386	772	—	—	1.716	2.488	891	—	658	772	407	—	2.146	4.874
1895	785	—	545	352	—	400	2.082	667	—	—	1.656	2.323	785	—	545	667	352	—	2.056	4.405
1894	692	—	506	303	—	361	1.862	840	—	—	1.472	2.312	692	—	506	840	303	—	1.833	4.174
1893	575	—	383	251	—	313	1.522	916	—	—	1.385	2.301	575	—	383	916	251	—	1.698	3.823
Просечно - En moyenne .	1.085	1.153	545	584	115	500	3.365	810	1.943	89	1.580	3.466	1.085	3.096	545	810	586	204	2.080	6.831

4. Вредност осигураних сума — 4. Valeur des sommes assurées

ГОДИНЕ — ANNÉES	Вредност осигураних сума у динарима — Valeur des sommes assurées en francs									
	код осигуравајућег друштва — par la société d'assurance						посебице — séparément			
	Анкера - Anker	Београдске Задруге Association de secours mutuel et d'épargne de Belgrade	Грешема - Gresham	Норд-Бритиша и Меркантиле Nord-British et Mercantile	Њу-Јорка - New-York	Росије - Rossija	Трстанског Општег Générale de Trieste	на живот - sur la vie	од ватре - contre les incendies	у опште - en général
1	2	3	4	5	6	7	8	9	10	
1903	9,600.512	60,733.280	3,215.830	34,215.011	8,660.000	4,436.420	57,421.722	36,397.655	141,885.120	178,282.775
1902	9,430.135	53,757.318	3,854.330	34,624.602	7,794.000	234.800	51,418.157	33,975.313	127,138.029	161,113.342
1901	9,206.871	63,867.836	3,532.330	33,536.030	7,030.000	—	53,724.628	32,079.012	138,818.683	170,897.695
1900	8,856.654	48,110.142	3,741.330	28,496.491	6,287.500	—	45,769.468	28,718.888	112,542.697	141,261.585
1899	8,199.439	34,755.630	3,999.630	20,892.190	5,533.130	—	46,679.662	25,773.766	94,285.915	120,059.681
1898	7,104.912	23,642.510	4,413.605	23,381.693	2,640.130	—	43,450.314	20,450.834	84,182.330	104,633.164
1897	6,465.453	—	4,787.175	22,221.863	3,975.600	—	45,406.763	18,335.143	64,521.711	82,856.854
1896	5,815.800	—	4,521.675	24,706.860	3,914.500	—	45,475.491	16,878.247	67,556.079	84,434.326
1895	5,135.400	—	3,768.785	25,079.794	3,493.100	—	45,879.132	14,798.994	68,557.217	83,356.211
1894	4,282.900	—	3,479.855	23,378.137	3,158.700	—	44,015.224	13,035.672	65,279.144	78,314.816
1893	3,453.700	—	2,759.655	27,492.893	2,720.200	—	40,466.120	10,787.951	66,104.617	76,892.568
Просечно - En moyenne . .	7,050.165	47,477.786	3,824.927	27,093.233	5,018.805	2,335.610	47,246.062	22,239.225	93,715.595	116,554.820

5. Уплаћене премије у динарима — 5. Primes encaissées en francs

ГОДИНЕ ANNÉES	Код осигуравајућег друштва — Par la société d'assurances							У опште En général
	Београдске Задруге Association de secours mutuel et d'épargne de Belgrade	Анкера Anker	Норд-Бри- тиша и Мер- кантиле Nord-British et Mercantile	Грешема Gresham	Њу-Јорка New-York	Росије Rossija	Трстанског Општер Générale de Trieste	
	1	2	3	4	5	6	7	
1903	602.416·71	206.389·43	97.326·89	161.593·32	382.053·18	78.500·60	402.062·02	1,930.342·15
1902	442.621·39	215.082·04	72.697·86	170.179·27	350.475·50	3.124·27	348.798·44	1,602.978·77
1901	363.722·15	219.893·21	76.912·99	179.452·43	309.870·—	—	328.054·11	1,477.904·89
1900	215.219·27	187.897·44	65.302·75	183.530·25	273.062·69	—	290.869·46	1,215.881·86
1899	98.401·14	163.916·85	46.814·93	184.032·75	235.341·54	—	263.932·09	992.439·30
1898	128.627·85	170.753·27	48.447·85	216.459·01	86.212·88	—	257.718·70	908.219·56
1897	—	153.939·—	57.131·25	238.015·21	186.770·—	—	260.796·56	896.652·02
1896	—	160.000·—	64.765·10	215.800·85	162.300·—	—	248.673·96	851.539·91
1895	—	140.000·—	69.150·09	175.334·43	156.315·—	—	233.626·08	774.425·60
1894	—	123.405·—	62.824·99	163.159·10	120.714·24	—	215.947·80	686.051·13
Свега - Total . .	1,851.008·51	1,851.276·24	721.602·25	2,008.745·46	2,347.505·25	81.624·87	3,052.010·16	11,913.772·74
Просечно-Моуенне	308.501·42	168.297·84	65.600·20	182.613·22	213.409·57	40.812·43	277.456·01	1,083.070·25

6. Исплаћена осигурања у динарима — 6. Sommes assurées payées en francs

ГОДИНЕ ANNÉES	Код осигуравајућег друштва — Par la société d'assurances							У опште En général
	Београдске Задруге Association de secours mutuel et d'épargne de Belgrade	Анкера Anker	Норд-Бри- типа и Мер- кантиле Nord-British et Mercantile	Грешема Gresham	Њу-Јорка New-York	Росије Rossija	Трстанског Општег Générale de Trieste	
	1	2	3	4	5	6	7	
1903	136.301·45	157.946·65	18.879·97	74.558·30	103.001·97	18.530·75	149.311·93	658.531·02
1902	123.725·06	192.897·64	4.355·19	99.705·54	142.274·97	—	132.773·22	695.731·62
1901	35.899·25	178.197·61	49.217·65	123.869·26	68.140·94	—	231.467·69	686.792·40
1900	63.013·59	187.774·96	4.890·50	213.268·75	92.746·21	—	112.045·36	673.739·37
1899	14.166·52	161.127·75	20.167·73	102.294·41	181.402·74	—	157.120·27	636.279·42
1898	47.592·29	120.360·—	99.871·26	210.940·25	52.222·—	—	175.093·—	706.078·80
1897	—	86.000·—	4.704·81	129.326·40	63.008·—	—	91.245·29	374.284·50
1896	—	69.000·—	12.488·83	170.493·25	22.600·—	—	137.679·79	412.261·87
1895	—	60.900·50	4.741·97	100.615·—	34.700·—	—	123.735·38	324.692·85
1894	—	48.000·—	20.813·27	85.300·—	122.082·—	—	131.821·28	408.016·55
Свега - Total . .	420.698·16	1,297.379·93	276.950·09	1,385.287·66	902.786·28	18.530·75	1,540.279·46	5,841.912·33
Просечно-Мoyenne	70.116·36	117.943·63	25.177·28	125.935·24	82.071·48	18.530·75	140.025·41	531.082·94

XVII

ЦРКВА — CULTES

1. Цркве и манастири — 1. Eglises et monastères

Главни преглед — Tableau général

	Г о д и н е — A n n é e s										
	1903	1902	1901	1900	1899	1898	1897	1896	1895	1894	1893
	1	2	3	4	5	6	7	8	9	10	11
Број богомоља — Nombre des maisons de prière											
Цркава-Eglises	643	644	627	614	615	583	603	603	596	592	570
Капела-Chapelles	52	59	43	53	44	39	21	30	31	25	23
Манастира-Monastères	53	53	51	52	52	52	52	50	50	49	51
Свега-Total	748	756	721	719	711	674	676	683	677	666	644
Подигнуто је нових — Constructions nouvelles											
Цркава-Eglises	17	17	7	8	12	9	6	6	7	23	15
Капела-Chapelles	—	13	3	5	4	3	2	—	1	3	5
Манастира-Monastères	—	—	—	—	—	1	—	—	—	—	—
Свега-Total	17	30	10	13	16	13	8	6	8	26	20
Оправљено је — Bâtiments réparés											
Цркава-Eglises	20	28	27	18	9	7	11	4	14	19	8
Капела-Chapelles	2	8	4	7	—	1	—	—	—	2	—
Манастира-Monastères	—	2	3	—	3	—	6	—	1	—	3
Свега-Total	22	38	34	25	12	8	17	4	15	21	11
Парохија-Nombre des paroisses	924	931	935	902	903	908	916	899	905	914	919
Капеланија-Nombre des chapellenies	30	19	18	18	16	22	19	17	18	21	17

2. Свештенство, цркве и манастири — 2. Clergé, églises et monastères

По окрузима и епархијама — Par départements et diocèses

ОКРУЗИ DÉPARTEMENTS DE	Број свештеника — Nombre des										Број — Nombre des						Једна богомо- ља долази на Une maison de prière par		
	световног реда prêtres séculiers				монашког реда-moines						у опште en général	црква-églises	капела-chapelles	манастира monastères	богомља-mai- sons de prière	парохија paroisses	капеланија chapelles	кв. километ. kilomètres karrés	становника habitants
	протопресвитера archiprêtres	јереја curés	ђакона diacres	свега-total	архимандрита archimandrites	игумана abbés	јеромонаха religieux	монаха frères convers	свега-total										
	1	2	3	4	5	6	7	8	9	10									
Београдски с Београдом - Département et ville de Belgrade	17	57	7	81	2	2	3	—	7	88	40	2	2	44	60	1	46.3	4.734	
Ваљевски-Valjevo	5	43	2	50	1	—	—	—	1	51	36	1	1	38	44	1	64.7	3.673	
Врањски-Vranja	6	106	5	117	—	—	2	—	2	119	74	3	2	79	111	1	42.3	2.833	
Крагујевачки-Kragujevac	2	56	3	61	—	1	4	—	5	66	38	—	4	42	58	1	54.6	4.068	
Крајински-Krajina	2	42	1	45	1	—	3	—	4	49	48	4	3	55	46	1	52.9	1.884	
Крушевачки-Kruševac	5	57	1	63	5	2	5	1	13	76	32	9	5	46	57	1	58.9	3.203	
Моравски-Morava	4	58	3	65	4	1	14	1	20	85	32	2	6	40	60	1	72.5	4.525	
Нишки-Niš	5	56	3	64	1	2	3	1	7	71	46	8	5	59	58	4	43.4	3.086	
Пиротски-Pirot	1	49	—	50	—	2	3	—	5	55	45	4	5	54	39	8	44.8	1.885	
Подрински-Podrinje	5	65	3	73	1	2	4	—	7	80	41	3	4	48	62	1	74.0	4.453	
Пожаревачки-Požarevac	3	82	2	87	1	2	3	2	8	95	39	—	3	42	84	1	99.0	5.999	
Руднички-Rudnik	3	28	—	31	1	1	4	1	7	38	24	2	4	30	29	1	52.3	2.534	
Смедеревски-Smederevo	3	40	1	44	—	—	1	—	1	45	30	1	1	32	42	1	39.9	4.114	
Тимочки-Timok	4	51	3	58	1	—	5	—	6	64	28	1	3	32	50	2	99.9	4.394	
Топлички-Toplica	1	33	—	34	—	—	—	—	—	34	20	8	—	28	30	3	104.2	3.421	
Ужички-Užice	5	42	—	47	1	1	2	—	4	51	29	3	2	34	46	1	96.7	4.045	
Чачански-Čačak	6	47	2	55	3	1	6	—	10	65	41	1	3	45	48	1	84.4	2.839	
Епархије — Diocèses																			
Београдска-Belgrade	28	278	16	322	7	6	23	3	39	361	167	5	15	187	286	5	67.7	4.994	
Жичка-Žiça	16	145	2	163	7	4	16	1	28	191	112	12	12	136	152	3	83.6	3.600	
Нишка-Niš	17	280	9	306	4	5	11	2	22	328	205	26	15	246	276	17	49.4	2.453	
Тимочка-Timok	6	101	4	111	2	—	8	—	10	121	82	5	6	93	104	3	65.6	2.626	
Шабачка-Šabac	10	108	5	123	2	2	4	—	8	131	77	4	5	86	106	2	69.9	4.108	
Свега-Total . . .	77	912	36	1.025	22	17	62	6	107	1.132	643	52	53	748	924	30	64.6	3.508	

3. Свештенство — 3. Clergé

Главни преглед — Tableau général

	Г о д и н е — A n n é e s									
	1903	1902	1901	1900	1899	1898	1897	1896	1895	1894
	1	2	3	4	5	6	7	8	9	10
Свештеници световног реда-Prêtres séculiers										
Протопресвитри - Archi-prêtres	77	74	71	63	59	54	47	51	51	52
Јереји-Prêtres	912	924	937	927	923	915	924	928	924	926
Ђакони-Diacres	36	34	37	39	48	38	30	26	22	22
Свега-Total	1.025	1.032	1.045	1.029	1.030	1.007	1.001	1.005	997	1.000
Свештеници монашког реда-Moines										
Архимандрити - Archi-mandrites	22	23	18	15	16	16	14	13	15	20
Игумани-Abbés	17	19	15	23	22	22	21	25	25	19
Јеромонаси-Religieux	62	63	61	56	52	55	44	40	37	31
Монаси-Frères convers	6	12	15	5	8	9	4	11	8	8
Свега-Total	107	117	109	99	98	102	83	89	85	78
Рукоположено је Ordonnés										
Свештеника и ђакона Prêtres et diacres	65	38	38	43	71	51	33	23	35	54
Монаха-Moines	3	4	8	2	6	8	3	6	2	2
Свега-Total	68	42	46	48	77	59	36	29	37	56
Суђење свештеника Jugement des prêtres										
Суђено је свештеника Prêtres jugés	140	171	172	238	174	164	194	188	121	75
Осуђено је свештеника Prêtres condamnés	14	28	64	51	105	94	68	60	29	25
Ослобођени су-Libérés										
Као невини-Prêtres acquittés	69	55	81	65	45	24	30	62	29	38
Из недостатка доказа Prêtres libérés faute de preuves	1	—	—	—	1	4	—	9	4	2
Прекинута ислеђења - Instruction interrompue	—	3	—	—	10	19	29	49	58	4
Одбачена тужба - Accusation rejetée	—	—	—	—	—	3	—	—	1	6
Пуштено испод суђења Mis hors de cause	—	—	3	3	6	11	7	—	—	—
Спроведени другој власти - Renvoyés à une autre autorité	—	6	—	10	7	9	—	8	—	—
Амнестирани-Amnistiés	—	10	26	93	—	—	—	—	—	—
Свега ослобођено - Total des libérés	70	74	110	171	69	70	68	128	92	50

4. Црквена и манастирска имовина 1900 године — 4. Biens des églises et des monastères en 1900
 а. Земља — а. Terre (cultivée)

ОКРУЗИ DÉPARTEMENTS DE	Број црква и манастира- Nombre d'églises et de monastères	Површина у хектарима — Superficie en hectares									
		плацева emplacements	њива champs (labourés)	башта jardins	ливада prairies	сувата près de montagnes	виногра- да vignobles	воћњака vergers	зaбpанâ futaies et taillis	шума forêts	свê земље en général
		1	2	3	4	5	6	7	8	9	10
Београдски-Belgrade	39	6·13	65·80	—	8·—	—	1·50	2·—	33·50	201·—	317·93
Ваљевски-Valjevo	36	153·40	79·86	—	55·73	7·—	1·05	11·70	929·06	178·02	1.415·82
Врањски-Vranja	74	20·12	205·11	1·39	82·24	0·80	4·01	1·49	266·83	98·36	680·35
Крагујевачки-Kragujevac	44	14·01	109·13	—	52·10	11·75	2·25	14·50	140·27	375·27	719·28
Крајински-Krajina	54	1·50	43·39	2·—	21·97	5·00	5·00	2·07	285·76	1.267·—	1.633·69
Крушевачки-Kriševac	38	10·60	156·74	—	67·74	11·93	5·90	19·79	293·22	1.733·86	2.299·78
Моравски-Morava	36	1·02	225·70	—	117·51	184·12	6·15	29·91	433·24	202.478·63	203.476·28
Нишки-Niš	57	11·73	111·09	2·98	26·38	33·20	27·16	4·99	143·44	135·47	496·44
Пиротски-Pirot	52	8·67	123·53	0·20	92·60	0·10	11·85	8·83	446·31	29·47	721·56
Подрински-Podrinje	45	11·30	264·79	5·63	13·12	44·40	5·30	22·17	118·39	2.620·70	3.105·80
Пожаревачки-Požarevac	40	2·32	161·97	—	99·52	14·06	8·27	13·86	73·50	1.750·09	2.123·59
Руднички-Rudnik	67	19·94	194·13	5·93	264·93	158·58	7·08	29·32	648·87	1.913·20	3.241·98
Смедеревски-Smederevo	30	3·18	56·62	—	1·50	—	0·10	0·86	57·90	—	120·16
Тимочки-Timok	32	2·52	72·70	0·20	24·03	405·25	4·32	3·77	330·80	634·—	1.477·59
Топлички-Toplica	23	4·14	0·50	—	3·05	1·—	0·50	—	7·83	28·—	45·02
Ужички-Užice	29	10·70	32·33	—	83·55	102·50	—	6·62	190·25	266·—	691·95
Београд-La ville de Belgrade	9	2·30	1·—	0·80	—	—	—	—	—	—	4·10
Цркве-Eglises	648	278·69	663·21	13·17	336·15	117·40	13·67	22·51	1.798·16	2.759·21	6.002·17
Манастири-Monastères	57	4·89	1.241·18	5·96	677·82	862·29	76·77	149·37	2.601·01	210.949·86	216.569·15
Свега-Total	705	283·58	1.904·39	19·13	1.013·97	979·69	90·44	171·88	4.399·17	213.709·07	222.571·32
1898	694	194·25	1.699·87	39·67	1.120·36	379·02	105·84	170·81	5.547·55	14.631·59	23.889·26
1893	664	301·22	1.743·41	54·28	1.043·43	1.637·73	125·31	293·95	4.725·71	13.743·33	23.668·37
1889	532	225·28	1.759·77	22·72	1.037·23	1.915·23	141·32	252·23	4.264·82	12.817·82	22.436·42

6. Зграде — b. Bâtiments

ОКРУЗИ DÉPARTEMENTS DE	Број цркава и манастира Nombre d'églises et de monastères	Број зграда — Nombre des bâtiments										
		за становане maisons	механа auberges	дућана boutiques	пекарница boulangeries	амбара granges	кошева greniers	других згра- да-autres bâ- timents	стружница scieries	ваљаница fouleries	млинова-moulins	
											број nombre	са витлова nombre de meules
1	2	3	4	5	6	7	8	9	10	11	12	
Београдски-Belgrade	39	16	2	—	—	—	—	4	—	—	1	1
Ваљевски-Vaļjevo	36	42	1	1	—	—	—	3	—	—	2	5
Врањски-Vranja	74	46	3	9	—	1	—	8	—	—	6	11
Крагујевачки-Kragujevac	44	21	6	7	2	—	3	15	—	—	6	7
Крајински-Krajina	54	9	1	1	1	—	4	11	—	1	3	6
Крушевачки-Kruševac	38	33	5	1	—	2	3	22	—	—	13	25
Моравски-Morava	36	24	6	8	—	1	1	9	—	—	14	25
Нишки-Niš	57	34	2	—	—	—	2	9	—	2	3	5
Пиротски-Pirot	52	12	—	—	—	—	—	11	—	1	4	16
Подрински-Podrinje	45	16	2	—	—	—	—	12	—	—	4	4
Пожаревачки-Požarevac	40	25	2	—	—	—	1	5	—	—	9	16
Руднички-Rudnik	67	32	8	6	—	1	3	15	1	—	7	10
Смедеревски-Smederevo	30	12	1	1	—	—	—	4	—	—	—	—
Тимочки-Timok	32	5	—	—	—	—	—	2	—	—	5	15
Топлички-Toplica	23	10	—	—	—	—	—	1	—	—	—	—
Ужички-Užice	29	5	4	—	1	—	—	17	2	—	3	5
Београд-La ville de Belgrade	9	4	—	10	—	—	—	6	—	—	—	—
Цркве-Eglises	648	214	21	35	3	—	1	67	—	—	14	25
Манастири-Monastères	57	132	22	9	1	5	16	87	3	4	66	126
Свега-Total	705	346	43	44	4	5	17	154	3	4	80	151
1898	694	293	41	54	2	12	11	184	—	8	77	143
1893	664	237	39	42	2	13	6	109	—	7	73	125
1889	532	269	43	54	5	23	12	130	—	2	59	98

4. Црквена и манастирска имовина 1900 године

в. Вредност имовине — с. Valeur des biens

ОКРУЗИ И ЕПАРХИЈЕ DEPARTEMENTS ET DIOCÈSES DE	Вредност целокупне имовине Valeur totale des biens		
	црквене des églises	манастирске des monastères	у опште en général
	д и н а р а — f r a n c s		
	1	2	3
Београдски-Belgrade	256.082·22	63.702·73	319.784·95
Ваљевски-Valjevo	421.613·61	138.439·31	560.052·92
Врањски-Vranja	163.672·14	7.410·11	171.082·25
Крагујевачки-Kragujevac	567.998·33	128.403·21	696.401·54
Крајински-Krajina	219.137·18	169.414·07	388.551·25
Крушевачки-Kruševac	127.904·77	545.069·22	672.973·99
Моравски-Morava	316.977·80	536.925·07	853.902·87
Нишки-Niš	240.600·33	55.380·64	295.980·97
Пиротски-Pirot	50.844·23	88.030·12	138.874·35
Подрински-Podrinje	321.397·52	622.339·79	943.737·31
Пожаревачки-Požarevac	464.157·62	283.847·15	748.004·77
Руднички-Rudnik	311.954·58	220.087·77	532.042·35
Смедеревски-Smederevo	217.217·93	21.480·03	238.697·96
Тимочки-Timok	95.276·41	83.600·36	178.876·77
Топлички-Toplica	39.572·63	—	39.572·63
Ужички-Užice	100.110·14	116.923·72	217.033·86
Београд-La ville de Belgrade	351.748·05	—	351.748·05
Свега-Total	4,266.265·49	3,081.053·30	7,347.318·79
Епархије — Diocèses			
Београдска-Belgrade	2,174.181·95	1,034.358·19	3,208.540·14
Жичка-Žiža	539.969·49	882.080·71	1,422.050·20
Нишка-Niš	494.689·33	150.820·87	645.510·20
Тимочка-Timok	314.413·59	253.014·43	567.428·02
Шабачка-Šabac	743.011·13	760.779·10	1,503.790·23
Свега-Total	4,266.265·49	3,081.053·30	7,347.318·79
1898	4,083.658·11	2,967.699·33	7,051.357·44
1893	4,637.931·45	2,548.091·86	7,186.023·31
1889	4,005.157·14	1,855.479·52	5,860.636·66

4. Biens des églises et des monastères en 1900

г. Непокретност и капитал — d. Immeubles et capitaux

ОКРУЗИ И ЕПАРХИЈЕ DÉPARTEMENTS ET DIOCÈSES DE	Вредност целокупне имовине Valeur totale des biens		
	у непокрет- ностима Immeubles	у чистом капиталу Valeurs mo- bilières	у опште en général
	д и н а р а — f r a n c s		
	1	2	3
Београдски - Belgrade	91.574.—	228.210·95	319.784·95
Ваљевски - Valjevo	302.448.—	257.604·92	560.052·92
Врањски - Vranja	138·259.—	32.823·25	171.082·25
Крагујевачки - Kragujevac	257.458·30	438.943·24	696.401·54
Крајински - Krajina	170.953.—	217.598·25	388.551·25
Крушевачки - Kruševac	579.792.—	93.181·99	672.973·99
Моравски - Morava	615.737·20	238.165·67	853.902·87
Нишки - Niš	114.368.—	181.612·97	295.980·97
Пиротски - Pirot	114.753.—	24.121·35	138.874·35
Подрински - Podrinje	699.203.—	244.534·31	943.737·31
Пожаревачки - Požarevac	447.940.—	300.064·77	748.004·77
Руднички - Rudnik	327.291.—	204.751·35	532.042·35
Смедеревски - Smederevo	74.402.—	164.295·96	238.697·96
Тимочки - Timok	144.916·20	33.960·57	178.876·77
Топлички - Toplica	6.350.—	33.222·63	39.572·63
Ужички - Užice	97.145.—	119.888·86	217.033·86
Београд - La ville de Belgrade	134.320.—	217.428·05	351.748·05
Свега - Total	4,316.909·70	3,030.409·09	7,347.318·79
Епархије — Diocèses			
Београдска - Belgrade	1,621.431·50	1,587.108·64	3,208.540·14
Жичка - Žiža	1,004.228.—	417.822·20	1,422.050·20
Нишка - Niš	373.730.—	271.780·20	645.510·20
Тимочка - Timok	315.869·20	251.558·82	567.428·02
Шабачка - Šabac	1,001.651.—	502.139·23	1,503.790·23
Свега - Total	4,316.909·70	3,030.409·09	7,347.318·79
1898	4,154.659·20	2,896.698·24	7,051.357·44
1893	3,509.067·33	3,676.955·98	7,186.023·31
1889	2,611.728·37	3,248.908·29	5,860.636·66

5. Црквени и манастирски приходи и издаци у 1900 години — 5. Recettes et dépenses des églises et des monastères en 1900

ОКРУЗИ DÉPARTEMENTS DE	Приходи — Recettes			Издаци — Dépenses			Остатак прихода — Excédent des recettes						
	црквени des églises	мана- стирски des mo- nastères	у опште en général	црквени des églises	мана- стирски des mo- nastères	у опште en général	црквених des églises	манастир- ских des mo- nastères	у опште en général				
	д	п	п	а	р	а	—	ф	г	а	п	с	s
	1	2	3	4	5	6	7	8	9				
Београдски - Belgrade	42.684·65	22.586·66	65.271·31	23.903·15	22.712·93	46.616·08	18.781·50	— 126·27	18.655·23				
Ваљевски - Valjevo	46.048·24	10.285·60	56.333·84	40.440·75	9.714·73	50.155·48	5.607·49	570·87	6.178·36				
Врањски - Vranja	44.920·97	3.097·62	48.018·59	42.753·73	3.007·61	45.761·34	2.167·24	90·01	2.257·25				
Крагујевачки - Kragujevac	53.575·78	16.632·47	70.208·25	45.292·37	16.611·26	61.903·63	8.283·41	21·21	8.304·62				
Крајински - Krajina	35.448·10	60.807·41	96.255·51	36.423·51	17.149·84	53.573·35	— 975·41	43.657·57	42.682·16				
Крушевачки - Kruševac	23.617·60	31.075·80	54.693·40	22.976·89	31.015·75	53.992·64	640·71	60·05	700·76				
Моравски - Morava	30.126·35	31.330·05	61.456·40	25.570·90	30.920·22	56.491·12	4.555·45	409·83	4.965·28				
Нишки - Niš	66.750·06	9.931·78	76.681·84	53.162·35	9.792·69	62.955·04	13.587·71	139·09	13.726·80				
Пиротски - Pirot	20.299·15	10.914·45	31.213·60	16.027·66	10.782·29	26.809·95	4.271·49	132·16	4.403·65				
Подрински - Podrinje	37.889·76	7.481·41	45.371·17	39.545·31	7.390·93	46.936·24	— 1.655·55	90·48	— 1.565·07				
Пољаревачки - Požarevac	58.522·82	38.012·12	96.534·94	49.542·46	14.259·56	63.802·02	8.980·36	23.752·56	32.732·92				
Руднички - Rudnik	32.150·89	34.148·75	66.299·64	27.637·59	33.580·90	61.812·49	4.513·30	567·85	5.081·15				
Смедеревски - Smederevo	44.176·72	500·05	44.676·77	39.839·26	500·02	40.339·28	4.337·46	0·03	4.337·49				
Тимочки - Timok	29.016·16	12.228·99	41.245·15	23.433·71	12.107·47	35.541·18	5.582·45	121·52	5.703·97				
Топлички - Toplica	14.465·58	—	14.465·58	9.717·63	—	9.717·63	4.747·95	—	4.747·95				
Ужички - Užice	16.468·—	7.656·29	24.124·29	14.621·51	8.882·15	23.503·66	1.846·49	— 1.225·86	620·63				
Београд - La ville de Belgrade	74.518·79	—	74.518·79	67.631·11	—	67.631·11	6.887·68	—	6.887·68				
Свега - Total	670.679·62	296.689·45	967.369·07	578.519·89	228.428·35	806.948·24	92.159·73	68.261·10	160.420·83				
1898	684.946·69	213.530·81	898.477·50	598.730·29	219.437·25	818.167·54	68.216·40	— 5.906·44	80.309·96				
1893	709.605·93	195.729·47	905.335·40	661.411·91	188.300·02	849.711·93	48.194·02	7.429·45	55.623·47				
Просечно - En moyenne 1900	1.035·—	5.205·08	1.372·15	892·78	4.007·52	1.144·61	142·22	1.197·56	· 227·54				
1898	1.070·23	3.954·27	1.294·64	935·52	4.063·65	1.178·92	134·71	— 109·38	115·72				
1893	1.196·63	3.837·83	1.405·80	1.115·36	3.692·16	1.319·43	81·27	145·67	86·37				

6. Страни вероисповедници преведени у православље — 6. Conversion à la religion orthodoxe

ГОДИНЕ — ANNÉES	Број преведених у православље — Nombre des convertis														
	католика Catholiques			протестаната Protestants			мојсијеваца Israélites			мухамеданаца Mahométans			у опште En général		
	мушких hommes	женских femmes	свега total	мушких hommes	женских femmes	свега total	мушких hommes	женских femmes	свега total	мушких hommes	женских femmes	свега total	мушких hommes	женских femmes	свега total
	1	2	3	4	5	6	7	8	9	10	11	12	13	14	15
Београдска Епархија — Diocèse de Belgrade															
1894	32	109	141	1	5	6	—	1	1	57	50	107	90	165	255
1895	36	134	170	4	8	12	1	3	4	104	91	195	145	236	381
1896	27	116	143	3	12	15	1	4	5	39	27	66	70	159	229
1897	40	168	208	2	12	14	1	1	2	3	6	9	46	187	233
1898	26	24	50	4	13	17	2	3	5	2	7	9	34	47	81
1899	31	105	136	4	12	16	3	2	5	15	3	18	53	122	175
1900	49	261	310	5	19	24	—	11	11	12	7	19	66	298	364
1901	24	81	105	1	7	8	—	2	2	8	3	11	33	93	126
1902	26	100	126	1	15	16	2	3	5	12	11	23	41	129	170
1903	23	106	129	1	7	8	1	3	4	10	3	13	35	119	154
Жичка Епархија — Diocèse de Žiđa															
1894	1	4	5	—	2	2	—	1	1	1	—	1	2	7	9
1895	2	1	3	—	2	2	—	—	—	1	2	3	3	5	8
1896	5	11	16	1	1	2	—	—	—	3	1	4	9	13	22
1897	2	6	8	—	—	—	—	—	—	197	199	396	199	205	404
1898	—	3	3	—	—	—	—	1	1	—	8	8	—	12	12
1899	—	—	—	—	—	—	—	—	—	—	—	—	—	—	—
1900	—	—	—	—	—	—	—	—	—	—	—	—	—	—	—
1901	1	1	2	—	—	—	—	—	—	1	—	1	2	1	3
1902	2	—	2	—	1	1	—	—	—	—	—	—	2	1	3
1903	1	2	3	—	—	—	—	—	—	—	—	—	1	2	3

6. Страни вероисповедници преведени у православље — 6. Conversion à la religion orthodoxe

(Наставак - Suite)

ГОДИНЕ -- ANNÉES	Број преведених у православље — Nombre des convertis														
	католика Catholiques			протестаната Protestants			мојсијеваца Israélites			мухамеданаца Mahométans			у опште En général		
	мушких hommes	женских femmes	свега total	мушких hommes	женских femmes	свега total	мушких hommes	женских femmes	свега total	мушких hommes	женских femmes	свега total	мушких hommes	женских femmes	свега total
	1	2	3	4	5	6	7	8	9	10	11	12	13	14	15
Н и ш к а Е п а р х и ј а — D i o c è s e d e N i š															
1894	2	6	8	1	2	3	—	1	1	8	9	17	11	18	29
1895	4	14	18	1	—	1	1	—	1	5	3	8	11	17	28
1896	6	12	18	1	—	1	1	—	1	7	1	8	15	13	28
1897	—	6	6	—	—	—	—	—	—	2	—	2	2	6	8
1898	7	5	12	—	—	—	1	—	1	10	5	15	18	10	28
1899	4	14	18	—	1	1	—	—	—	12	7	19	16	22	38
1900	10	6	16	—	—	—	2	—	2	2	2	4	14	8	22
1901	3	8	11	—	1	1	—	—	—	—	—	—	3	9	12
1902	3	6	9	1	1	2	—	—	—	1	3	4	5	10	15
1903	1	5	6	—	—	—	—	2	2	7	—	7	8	7	15
Т и м о ч к а Е п а р х и ј а — D i o c è s e d u T i m o k															
1894	7	9	16	—	—	—	—	1	1	21	14	35	28	24	52
1895	5	7	12	—	—	—	—	—	—	151	126	277	156	133	289
1896	2	7	9	1	—	1	—	—	—	34	34	68	37	41	78
1897	1	5	6	—	—	—	—	—	—	6	2	8	7	7	14
1898	2	4	6	1	1	2	—	—	—	4	3	7	7	8	15
1899	—	1	1	—	—	—	1	—	1	—	1	1	1	2	3
1890	5	6	11	—	—	—	—	—	—	—	2	2	5	8	13
1901	2	3	5	1	—	1	—	—	—	—	1	1	3	4	7
1902	1	6	7	—	—	—	—	—	—	1	—	1	2	6	8
1903	8	7	15	—	—	—	—	—	—	4	9	13	12	16	28

(Наставак-Suite)

ГОДИНЕ - ANNÉES	Број преведених у православље — Nombre des convertis														
	католика Catholiques			протестаната Protestants			мојсијеваца Israélites			мухамеданаца Mahométans			у опште En général		
	мушких hommes	женских femmes	свега total	мушких hommes	женских femmes	свега total	мушких hommes	женских femmes	свега total	мушких hommes	женских femmes	свега total	мушких hommes	женских femmes	свега total
	1	2	3	4	5	6	7	8	9	10	11	12	13	14	15
Ш а б а ч к а е п а р х и ј а — Diocèse de Šabaс															
1894	—	—	—	—	—	—	—	—	—	—	—	—	—	—	—
1895	—	—	—	—	—	—	—	—	—	—	—	—	—	—	—
1896	—	—	—	—	—	—	—	—	—	—	—	—	—	—	—
1897	—	—	—	—	—	—	—	—	—	—	—	—	—	—	—
1898	—	—	—	—	—	—	—	—	—	—	—	—	—	—	—
1899	3	10	13	1	2	3	—	—	—	1	—	1	5	12	17
1900	2	21	23	—	1	1	1	—	1	1	2	3	4	24	28
1901	3	15	18	—	—	—	—	—	—	2	1	3	5	16	21
1902	1	8	9	—	—	—	—	—	—	5	6	11	6	14	20
1903	3	13	16	—	1	1	—	—	—	—	1	1	3	15	18
У свих пет епархија — Dans les cinq diocèses															
1894	42	128	170	2	9	11	—	4	4	87	73	160	131	214	345
1895	47	156	203	5	10	15	2	3	5	261	222	483	315	391	706
1896	40	146	186	6	13	19	2	4	6	83	63	146	131	226	357
1897	43	185	228	2	12	14	1	1	2	208	207	415	254	405	659
1898	35	36	71	5	14	19	3	4	7	16	23	39	59	77	136
1899	38	130	168	5	15	20	4	2	6	28	11	39	75	158	233
1900	66	294	360	5	20	25	3	11	14	15	13	28	89	338	427
1901	33	108	141	2	8	10	—	2	2	11	5	16	46	123	169
1902	32	120	152	2	16	18	2	3	5	19	20	39	55	159	214
1903	36	133	169	1	8	9	1	5	6	21	13	34	59	159	218

7. Упоредни преглед преведених у православље
7. Tableau comparatif des conversions à la religion orthodoxe

У Е П А Р Х И Ј И DIOCÈSE DE	Број преведених у православље — Nombre des convertis à la religion orthodoxe									
	Г О Д И Н Е — Е П									
	1894	1895	1896	1897	1898	1899	1900	1901	1902	1903
	1	2	3	4	5	6	7	8	9	10
К а т о л и к а — C a t h o l i q u e s										
Београдској - Belgrade . . .	141	170	143	208	50	136	310	105	126	129
Шабачкој - Šabac	—	—	—	—	—	13	23	18	9	16
Жичкој - Žiça	5	3	16	8	3	—	—	2	2	3
Нишкој - Niš	8	18	18	6	12	18	16	11	9	6
Тимочкој - Timok	16	12	9	6	6	1	11	5	7	15
Свега-Total . . .	170	203	186	228	71	168	360	141	153	169
П р о т е с т а н а т а — P r o t e s t a n t s										
Београдској - Belgrade . . .	6	12	15	14	17	16	24	8	16	8
Шабачкој - Šabac	—	—	—	—	—	3	1	—	—	1
Жичкој - Žiça	2	2	2	—	—	—	—	—	1	—
Нишкој - Niš	3	1	1	—	—	1	—	1	2	—
Тимочкој - Timok	—	—	1	—	2	—	—	1	—	—
Свега-Total . . .	11	15	19	14	19	20	25	10	19	9
М о ј с и ј е в а ц а — I s r a é l i t e s										
Београдској - Belgrade . . .	1	4	5	2	5	5	11	2	5	4
Шабачкој - Šabac	—	—	—	—	—	—	1	—	—	—
Жичкој - Žiça	1	—	—	—	1	—	—	—	—	—
Нишкој - Niš	1	1	1	—	1	—	2	—	—	2
Тимочкој - Timok	1	—	—	—	—	1	—	—	—	—
Свега-Total . . .	4	5	6	2	7	6	14	2	5	6
М у х а м е д а н а ц а — M a h o m é t a n s										
Београдској - Belgrade . . .	107	195	66	9	9	18	19	11	23	13
Шабачкој - Šabac	—	—	—	—	—	1	3	3	11	1
Жичкој - Žiça	1	3	4	396	8	—	—	1	—	—
Нишкој - Niš	17	8	8	2	15	19	4	—	4	7
Тимочкој - Timok	35	277	68	8	7	1	2	1	1	13
Свега-Total . . .	160	483	146	415	39	39	28	16	39	34
У о п ш т е с т р а н и х в е р о и с п о в е д н и к а — C o n v e r t i s e n g é n é r a l										
Београдској - Belgrade . . .	255	381	229	233	81	175	364	126	170	154
Шабачкој - Šabac	—	—	—	—	—	17	28	21	20	18
Жичкој - Žiça	9	8	22	404	12	—	—	3	3	3
Нишкој - Niš	29	28	28	8	28	38	22	12	15	15
Тимочкој - Timok	52	289	78	14	15	3	13	7	8	28
Свега-Total . . .	345	706	357	659	136	233	427	169	216	218

XVIII

JABHA HACTABA — INSTRUCTION PUBLIQUE

1. Више и средње школе

ШКОЛЕ — ÉCOLES	Год је отворена школа Année de la fondation	Број наставника- Nombre des professeurs	Број уче- ника и ученица Nombre des élèves		Издатак на издржа- вање школе Dépenses pour l'en- retien des écoles	Просечни издатак на једнога свршеног ученика Moyenne des dépenses pour un (une) élève qui a terminé ses études
			у почетку године au commencement de l'année	на крају године à la fin de l'année		
			1	2	3	4
Велика Школа-Grande Ecole (Université)	1838	57	465*	418**	317.322·33	759·14
Средње школе-Ecoles secondaires						
Прва Београдска Гимназија Premier gymnase de Belgrade	1839-40	43	648	576	154.448·08	268·14
Друга Београдска Гимназија Deuxième gymnase de Belgrade	1870-71	38	721	594	139.433·35	234·74
Трећа Београдска Гимназија Troisième gymnase de Belgrade	1858-59	21	516	392	82.932·40	211·56
Ваљевска Гимназија-Gymnase de Valjevo	1870-71	8	185	172	34.577·14	201·03
Врањска Гимназија-Gymnase de Vranja	1881-82	12	198	152	40.194·42	264·44
Зајечарска Гимназија-Gymnase de Zaječar	1869-70	19	253	219	58.359·91	266·48
Јагодинска гимназија-Gymnase de Jagodina	1869-70	8	128	106	26.045·94	245·72
Крагујевачка Гимназија-Gym- nase de Kragujevac	1833-34	26	475	404	84.634·67	209·49
Крушевачка Гимназија-Gym- nase de Kruševac	1865-66	15	318	285	45.864·16	160·93
Лесковачка Гимназија-Gym- nase de Leskovac	1879-80	6	116	106	15.335—	144·67
Неготинска Гимназија-Gym- nase de Negotin	1844-45	10	149	136	24.534·52	180·40
Нишка Гимназија-Gymnase de Niš	1878-79	24	435	343	90.337·86	263·38
Пиротска Гимназија-Gymnase de Pirot	1878-79	8	123	110	28.432·64	258·48
Пожаревачка Гимназија-Gym- nase de Požarevac	1862-63	21	357	324	65.022·10	200·69
Смедеревска Гимназија-Gym- nase de Smederevo	1871-72	8	141	110	25.740·98	234—
Ужичка Гимназија-Gymnase d'Užice	1865-66	14	263	225	43.458·33	193·15
Чачанска Гимназија-Gymnase de Čačak	1869-70	11	184	163	34.247·20	210·11
Шабачка Гимназија-Gymnase de Šabac	1846-47	15	237	207	51.675·09	249·64
Свега-Total . . .	—	307	5.447	4.624	1,045.273·79	226·05
Богословија-Ecole de théologie Богословија Св. Саве (Београд) Ecole de théologie Saint Sava (Belgrade)	1836 1900	8 8	75 125	72 121	36.222·78 50.931·78	503·09 420·92
Свега-Total . . .	—	16	200	193	87.154·56	451·58

* I семестар-semester ** II семестар-semester.

1. Ecoles supérieures et secondaires

(Наставак-Suite)

ШКОЛЕ — ÉCOLES	Када је отворена школа Année de la fondation	Број наставника Nombre des professeurs	Број ученика и ученица Nombre des élèves		Издатак на издржавање школе Dépenses pour l'entretien des écoles	Просечни издатак на једнога свршеног ученика Moyenne des dépenses pour un (une) élève qui a terminé ses études
			у почетку године au commencement de l'année	на крају године à la fin de l'année		
	1	2	3	4	5	6
Учитељске школе Ecoles normales d'instituteurs						
Алексиначка-Aleksinac	1871	12	163	159	38.106·60	239·66
Јагодинска-Jagodina	1898	14	104	102	75.063·35	735·92
Београдска (женска) - Belgrade (de filles)	1900	*	130	129	—	—
Свега-Total	—	26	397	390	113.169·95	433·60
Више женске школе-Ecoles supérieures de jeunes filles						
Београдска-Belgrade	1863 - 64	45	592	472	108.641·27	230·17
Крагујевачка-Kragujevac	1891 - 92	16	153	145	35.595·37	245·49
Свега-Total	—	61	745	717	144.236·64	200·75
Стручне школе-Ecoles spéciales						
Трговачка Академија у Београду Académie de commerce à Belgrade	1881	17	143	136	39.925·—	293·57
Ратарска Школа у Краљеву-Еcole d'agriculture à Kraljevo	1882	7	101	76	62.936·32	828·11
Виноделско-воћарска Школа у Букову-Ecole de viticulture et d'arboriculture fruitière à Bukovo	1891	4	86	73	57.496·30	787·62
Реконституција-Récapitulation						
Средње школе—гимназије-Ecoles secondaires—gymnases	18	307	5.447	4.624	1.045.273·79	226·05
Богословије-Ecoles de théologie	2	16	200	193	87.154·56	451·58
Учитељске школе-Ecoles normales d'instituteurs	3	26	397	390	113.169·95	433·60
Више Женске Школе-Ecoles supérieures de jeunes filles	2	61	745	717	144.236·64	200·75
Стручне школе-Ecoles spéciales	3	28	330	285	160.357·62	562·66
Свега-Total général	28	438	7.119	6.209	1.550.192·56	249·67

* Наставници су из Београдске Више Женске Школе (16 на броју с управитељем); они врше дужност у Женској Учитељској Школи поред своје дужности у Вишој Женској Школи.

2. Упоредни преглед средњих и стручних школа — 2. Tableau comparatif des écoles secondaires et des écoles spéciales.

БРОЈ — NOMBRE DES	Г о д и н е — A n n é e s						
	1897	1898	1899	1900	1901	1902	1903
	1	2	3	4	5	6	7
Школа-Ecoles	28	29	19	19	21	21	28
Наставника-Professeurs	533	521	386	379	404	427	438
Ученика у почетку године-Elèves au commencement de l'année	8.256	8.633	6.049	5.355	5.419	5.621	7.119
Ученика на крају године-Elèves à la fin de l'année	7.289	7.503	5.139	4.863	4.907	5.120	6.209
Издатака на издржавање у динарима-Dépenses en francs	1,343.729·57	1,275.253·40	1,238.282·12	1,260.958·66	1,429.359·61	1,410.001·80	1,550.192·56
Просечно на једнога свршеног ученика-Moyenne des dépenses par élève	184·35	169·97	240·96	259·30	291·29	275·39	249·67

3. Грађанске и девојачке школе — Ecoles bourgeoises et écoles de jeunes filles

Редни број № d'ordre		Грађанске Школе-Ecoles bourgeoises	Девојачке Школе-Ecoles de jeunes filles
		1	2
1	Број школа-Nombre des écoles	8	6
2	Број наставника-Nombre des instituteurs et institutrices	34	25
3	Ученици и ученице-Elèves у почетку године-au commencement de l'année	584	244
	на крају године-à la fin de l'année scolaire	414	212
4	Издатак на плату учитеља и учитељица динара-Appointements des instituteurs et des institutrices (francs)	95.820	35.750
5	Просечни издатак на једног ђака динара-Dépense moyenne par écolier (francs)	231·45	168·63

Грађанске школе биле су у: Београду, Гор. Милановцу, Крагујевцу, Нишу, Обреновцу, Параћину, Прокуљу и Свилајинцу — Les écoles bourgeoises existent à: Belgrade, Gornji Milanovac, Kragujevac, Niš, Obrenovac, Paraćin, Prokuplje et Svilajinac.

Девојачке школе биле су у: Ваљеву, Враћи, Зајечару, Нишу и Пожаревцу — Les écoles de jeunes filles se trouvent à: Valjevo, Vranja, Zaječar, Niš et Požarevac.

4. Основна настава — 4. Enseignement primaire

а. Школе и наставници — а. Ecoles et instituteurs

ОКРУЗИ DÉPARTEMENTS DE	Број школа Nombre des écoles					Број наставника Personnel enseignant				
	мушких- de garçons	женских- de filles	варошких dans les villes	сеоских dans les villages	у опште- en général	учитеља instituteurs	учитељица у шко- лама-institutrices dans les écoles			свeга-total
							мушким de garçons	женским de filles	у опште en général	
1	2	3	4	5	6	7	8	9	10	
Београдски-Belgrade	78	1	4	75	79	70	53	1	54	124
Ваљевски-Valjevo	51	3	7	47	54	59	27	6	33	92
Врањски-Vranja	48	4	8	44	52	68	21	19	40	108
Крагујевачки-Kragujevac	79	6	14	71	85	91	45	13	58	149
Крајински-Krajina	75	44	10	109	119	100	7	57	64	164
Крушевачки-Kruševac	50	5	9	46	55	71	41	8	49	120
Моравски-Morava	72	7	13	66	79	89	47	13	60	149
Нишки-Niš	60	4	13	51	64	68	35	16	51	119
Пиротски-Pirot	50	3	6	47	53	52	10	8	18	70
Подрински-Podrinje	32	5	14	23	37	94	53	11	64	158
Пожаревачки-Požarevac	124	27	18	133	151	150	64	41	105	255
Руднички-Rudnik	30	1	2	29	31	39	21	2	23	62
Смедеревски-Smederevo	48	3	7	44	51	56	60	9	69	125
Тимочки-Timok	62	37	6	93	99	115	19	63	82	197
Топлички-Toplica	21	2	4	19	23	30	6	5	11	41
Ужички-Užice	29	2	7	24	31	43	11	5	16	59
Чачански-Čačak	39	3	8	34	42	53	15	6	21	74
Београд-La ville de Belgrade	9	8	17	—	17	23	14	32	46	69
Свeга-Total	957	165	167	955	1.122	1.271	549	315	864	2.135
1902	976	166	169	973	1.142	1.185	568	290	858	2.043
1901	945	162	164	943	1.107	1.090	600	302	902	1.992
1900	936	165	167	934	1.101	1.024	620	296	916	1.940
1899	946	159	161	944	1.105	1.043	606	285	891	1.934
1898	938	154	174	918	1.092	1.118	606	304	910	2.028
1897	882	146	161	867	1.028	1.096	543	286	829	1.925
1896	883	135	156	862	1.018	1.097	514	269	783	1.880
1895	847	130	156	821	977	1.059	495	262	757	1.816
1894	808	121	152	777	929	1.039	442	248	690	1.729

4. Основна настава — 4. Enseignement primaire

б. Ученици и ученице. Издржавање основних школа — b. Ecoliers et écolières. Entretien des écoles primaires

528

ОКРУЗИ DÉPARTEMENTS DE	У почетку школске године Au commencement de l'année scolaire			На крају школске године À la fin de l'année scolaire			На издржавање основних школа издато је Dépenses pour l'entretien des écoles primaires couvertes			Од укупног издатка долази просечно на 1 Moyenne des dépenses par 1					
	било је у свима основним школама il y avait dans les écoles primaires									из школског приреза par l'impôt scolaire	од општина les communes	у опште en général	школу école	свршеног учени- ка и ученицу garçon ou fille qui a terminé l'école primaire	СТАНОВНИКА habitant
	ученика-гар- çons	ученица filles		ђака-élèves	ученика-гар- çons	ученица filles		ђака-élèves							
	У МУШКИМ dans les écoles de garçons	У ЖЕНСКИМ dans les écoles de filles	ђака-élèves	У МУШКИМ dans les écoles de garçons	У ЖЕНСКИМ dans les écoles de filles	ђака-élèves	Д и н а р а — f r a n c s								
1	2	3	4	5	6	7	8	9	10	11	12	13	14		
Београдски-Belgrade . . .	5.603	865	77	6.545	5.101	670	60	5.831	132.460·16	82.897·07	215.357·23	2.726·04	36·93	1·59	
Ваљевски-Valjevo . . .	4.491	160	388	5.039	4.161	139	347	4.647	112.425·86	53.608·33	166.034·19	3.074·71	35·73	1·19	
Врањски-Vranja . . .	5.070	267	1.062	6.399	4.658	219	905	5.782	138.364·16	93.520·80	231.884·96	4.459·33	40·10	1·04	
Крагујевачки-Kragujevac . . .	6.217	946	763	7.926	5.604	597	609	6.810	167.462·40	96.225·63	263.688·03	3.102·21	38·72	1·54	
Крајински-Krajina . . .	5.203	842	3.519	9.564	4.764	674	3.089	8.527	165.273·39	92.904·28	258.177·67	2.169·56	30·28	2·49	
Крушевачки-Kruševac . . .	5.594	537	372	6.503	5.092	335	327	5.754	140.509·95	72.203·49	212.713·44	3.867·52	36·97	1·44	
Моравски-Morava . . .	6.454	630	713	7.797	6.036	530	605	7.171	180.070·75	99.390·32	279.461·07	3.537·48	38·97	1·54	
Нишки-Niš . . .	5.128	167	856	6.151	4.653	136	755	5.544	156.172·48	73.436·38	229.608·86	3.587·64	41·41	1·26	
Пиротски-Pirot . . .	3.074	125	365	3.564	2.885	116	326	3.327	71.654·56	61.886·52	133.541·08	2.519·64	40·14	1·31	
Подрински-Podrinje . . .	3.563	92	562	4.217	3.150	69	452	3.671	176.442·09	90.355·43	266.797·52	7.210·75	72·68	1·25	
Пожаревачки-Požarevac . . .	10.003	1.439	2.224	13.666	9.220	1.163	1.879	12.262	289.154·08	172.642·12	461.796·20	3.058·25	37·66	1·91	
Руднички-Rudnik . . .	3.069	192	102	3.363	2.723	126	86	2.935	68.333·01	42.974·48	111.307·49	3.590·56	37·92	1·45	
Смедеревски-Smederevo . . .	5.775	834	598	7.207	5.342	640	484	6.466	141.611·23	71.640·09	213.251·32	4.181·40	32·98	1·62	
Тимочки-Timok . . .	5.349	342	3.675	9.366	5.185	300	3.245	8.730	171.702·33	75.759·75	247.462·08	2.498·61	28·35	1·76	
Топлички-Toplica . . .	2.065	169	211	2.445	1.878	143	173	2.194	41.189·02	20.661·90	61.850·92	2.689·17	28·19	0·65	
Ужички-Užice . . .	3.319	79	292	3.690	2.820	64	237	3.121	86.097·30	37.678·77	123.776·07	3.992·78	39·66	0·90	
Чачански-Čačak . . .	3.854	158	300	4.312	3.332	96	274	3.702	87.889·94	49.657·33	137.547·27	3.274·94	37·15	1·08	
Београд-La ville de Belgrade . . .	2.024	117	1.769	3.910	1.816	96	1.594	3.506	112.886·74	132.923·94	245.810·68	14.459·45	70·11	3·52	
Свега-Total . . .	85.855	7.961	17.848	111.664	78.420	6.113	15.447	99.980	2.439.699·45	1.420.366·63	3.860.066·08	3.440·34	38·61	1·47	

УПОРЕДНИ ПРЕГЛЕДИ — TABLEAUX COMPARATIFS

1. Велика Школа — 1. Grande Ecole (Université)

Г О Д И Н Е ANNÉES	Б р о ј — N o m b r e				Издатак на издржавање школе у ди- нарима Dépenses pour l'en- retien en francs
	школа d'établis- sements	настав- ника des pro- fesseurs	ученика-d'étudiants		
			у почетку године-au commen- cement de l'année	на крају године à la fin de l'année	
1	2	3	4	5	
1870	1	16	224	?	67.353·60
1871	1	16	237	?	67.833·60
1872	1	17	226	?	69.329·60
1873	1	17	208	208	72.283·60
1874	1	19	207	207	88.107·68
1875	1	23	209	207	106.550·80
1876	1	25	151	148	117.560·86
1877	1	23	?	?	116.879·28
1878	1	26	146	94	151.874·56
1879	1	28	100	90	118.416·80
1880	1	27	130	112	168.510·01
1881	1	26	157	112	180.489·01
1882	1	29	158	154	178.219·82
1883	1	27	192	187	187.741·70
1884	1	27	206	177	187.446·30
1885	1	40	225	205	196.616·35
1886	1	35	366	334	180.812·10
1887	1	34	233	227	216.909·—
1888	1	31	293	292	186.342·—
1889	1	36	355	328	261.497·30
1890	1	36	466	375	248.362·85
1891	1	36	565	511	265.746·60
1892	1	39	472	419	289.994·43
1893	1	44	460	383	305.906·80
1894	1	46	480	406	273.028·94
1895	1	49	432	343	266.387·35
1896	1	50	491	412	287.070·17
1897	1	48	482	452	287.032·86
1898	1	56	466	416	289.174·97
1899	1	63	438	411	318.313·11
1900	1	58	415	415	328.341·55
1901	1	58	405	381	328.000·18
1902	1	59	395	358	334.916·90
1903	1	57	465	418	317.322·33

2. Богословија — 2. Ecole de théologie

Г О Д И Н Е ANNÉES	Б р о ј — N o m b r e				Издатак на издржавање школе у ди- парима Dépenses pour l'en- tretien en francs
	школа Ecoles	настав- ника Per- sonnel en- seignant	ученика-Elèves		
			у почетку године-au commen- cement de l'année	на крају године à la fin de l'année	
1	2	3	4	5	
1870	1	9	256	?	33.912—
1871	1	9	292	247	34.112—
1872	1	13	312	?	36.352—
1873	1	11	286	279	37.554—
1874	1	22	266	235	41.551·95
1875	1	19	268	250	34.927·31
1876	1	29	248	234	36.425·31
1877	1	26	?	?	42.385·44
1878	1	11	178	152	42.316·95
1879	1	15	179	171	32.102·60
1880	1	12	198	186	51.845·63
1881	1	15	178	160	51.687·27
1882	1	15	147	139	76.589·30
1883	1	16	147	139	75.099·56
1884	1	17	146	142	85.132·60
1885	1	14	161	156	63.252·16
1886	1	14	189	?	44.023·71
1887	1	16	189	184	83.994·22
1888	1	11	163	157	42.578·35
1889	1	13	121	116	59.542·70
1890	1	11	112	108	67.893·15
1891	1	11	65	63	43.122·88
1892	1	5	96	91	52.552·64
1893	1	8	155	148	61.162·49
1894	1	13	153	144	56.439·60
1895	1	13	187	179	46.889·91
1896	1	13	217	201	39.312·19
1897	1	18	175	167	43.750·66
1898	1	16	141	139	46.031—
1899	1	10	242	224	37.721·33
1900	1	6	183	175	37.004·98
1901	2	16	246	238	85.084·75
1902	2	22	297	292	96.814·31
1903	2	16	200	193	87.154·56

3. Гимназије и реалке — 3. Gymnases et écoles réales

Г О Д И Н Е ANNÉES	Б р о ј — N o m b r e				Издатак на издржавање школе у ди- нарима Dépenses pour l'en- retien en francs		
	школа Ecoles	настав- ника Per- sonnel en- seignant	ученика-Elèves				
			у почетку године-au commen- cement de l'année	на крају године à la fin de l'année			
1	2	3	4	5			
1870	13	81	?		1.608	188.048·80	
1871	15	95	?		1.725	223.210·40	
1872	18	108	?		1.855	219.232·17	
1873	18	108	1.532		1.253	224.762·77	
1874	18	113	2.271		1.758	242.475·89	
1875	18	126	26	2.053	26	1.608	301.660·04
1876	18	141		2.018		1.656	241.984·94
1877	18	137		?		?	259.746·05
1878	18	137		1.641		1.265	338.806·49
1879	21	149		1.933		1.625	328.557·32
1880	25	183	118	2.498	137	2.185	452.255·48
1881	25	186	183	3.046	170	2.547	473.985·04
1882	26	205	305	3.774	255	2.993	507.338·76
1883	26	240	339	4.092	304	3.364	526.604·01
1884	26	255	341	4.145	305	3.491	540.210·28
1885	26	241		4.418		3.864	576.482·96
1886	26	251	465	4.551	364	3.730	558.659·10
1887	25	280	561	5.418	488	4.665	624.401·84
1888	26	304	667	5.734	576	4.766	569.353·79
1889	26	332	765	5.862	659	4.946	854.476·52
1890	26	326	863	5.991	743	5.132	734.475·29
1891	26	304	901	6.453	751	5.348	771.958·80
1892	26	327	769	6.315	669	5.360	824.705·51
1893	26	342	730	6.662	621	5.764	866.274·43
1894	26	343	792	6.998	694	5.901	896.117·69
1895	26	391		6.740		5.723	993.669·84
1896	26	399		7.068		6.029	1,021.720·30
1897	22	397		6.715		5.827	1,042.494·98
1898	22	394		6.888		5.885	907.964·40
1899	11	263		4.364		3.602	770.806·64
1900	11	270		3.851		3.439	829.163·12
1901	11	276		3.867		3.431	862.750·99
1902	11	294		3.936		3.537	883.396·74
1903	18	307		5.447		4.624	1,045.273·79

Мали бројеви означају ученице, које су урачунате у број ученика —
Les petits chiffres désignent les filles comprises dans le nombre des élèves.

4. Учитељске школе — 4. Ecoles normales d'instituteurs

Г О Д И Н Е ANNÉES	Б р о ј — N o m b r e				Издатак на издржавање школе у ди- нарима Dépenses pour l'en- tretien en francs		
	школа Ecoles	настав- ника Per- sonnel en- seignant	ученика-Elèves				
			у почетку године-au commen- cement de l'année	на крају године à la fin de l'année			
1	2	3	4	5			
1870	—	—	—	—	—		
1871	1	7	25	24	50.146·74		
1872	1	10	37	33	60.582·32		
1873	1	11	62	59	67.994·04		
1874	1	12	64	62	56.649·08		
1875	1	13	63	52	77.069·94		
1876	1	14	66	17	68.117·80		
1877	1	14	?	?	27.743·48		
1878	1	10	102	97	50.958·77		
1879	1	13	125	120	26.852·—		
1880	1	12	111	97	63.794·50		
1881	1	13	89	86	86.714·48		
1882	2	18	167	146	120.712·37		
1883	2	25	203	175	127.907·58		
1884	2	22	236	163	85.410·08		
1885	2	27	203	185	111.038·29		
1886	2	18	88	37	66.874·94		
1887	2	20	215	189	118.090·03		
1888	2	25	345	328	63.759·99		
1889	2	25	380	358	109.177·87		
1890	2	23	2	479	2	447	147.372·30
1891	2	28	10	502	9	474	123.237·45
1892	2	25	16	503	16	450	115.672·62
1893	2	27	30	462	28	430	103.864·07
1894	2	32	50	392	47	353	88.720·25
1895	1	17		114		96	44.547·69
1896	1	18		156		134	50.129·91
1897	1	18		126		123	49.624·52
1898	1	14		182		180	39.705·89
1899	2	23		214		208	88.665·36
1900	2	23		211		209	103.216·97
1901	3	26		278		259	128.152·75
1902	3	29		370		349	122.462·59
1903	3	26		397		390	113.169·95

Мали бројеви означају ученице, које су урачунате у број ученика —
Les petits chiffres désignent les filles comprises dans le nombre des élèves.

5. Више женске школе — 5. Ecoles supérieures de jeunes filles

Г О Д И Н Е ANNÉES	Б р о ј — N o m b r e				Издатак на издржавање школе у ди- нарима Dépenses pour l'entre- tien en francs
	школа Ecoles	настав- ника Per- sonnel en- seignant	ученика-Elèves		
			у почетку године-au commen- cement de l'année	на крају године à la fin de l'année	
1	2	3	4	5	
1870	1	18	203	167	25.260.—
1871	1	21	236	211	26.900.—
1872	1	26	256	?	27.516·32
1873	1	26	248	238	26.204·92
1874	1	22	291	261	26.034·67
1875	1	23	268	241	31.463·03
1876	1	22	273	248	25.049·50
1877	1	19	?	?	21.686·69
1878	1	20	200	177	30.144·65
1879	1	20	239	217	21.747·22
1880	1	22	300	259	47.893·14
1881	1	28	283	251	46.827·83
1882	1	27	358	319	46.477·57
1883	1	27	398	366	51.129·68
1884	1	30	466	438	52.788·06
1885	1	26	542	511	58.892·60
1886	1	24	613	557	53.627·86
1887	1	26	624	570	59.933·81
1888	1	33	615	574	69.772·70
1889	1	38	747	692	87.347·40
1890	1	37	760	708	77.350·56
1891	1	42	824	754	79.720·77
1892	2	52	781	725	85.213·07
1893	2	60	814	746	93.114·91
1894	2	62	851	781	103.600·37
1895	6	108	1.090	1.013	115.831·40
1896	2	72	988	920	115.958·44
1897	2	76	1.054	994	120.177·42
1898	2	70	1.124	1.028	119.193·49
1899	2	61	892	784	125.852·23
1900	2	52	685	633	118.596·--
1901	2	57	631	592	132.317·73
1902	2	56	614	585	129.945·32
1903	2	61	745	717	144.236·64

6. Основне школе

а. Школе и наставници — а. Ecoles et personnel enseignant

Г О Д И Н Е ANNÉES	Број школа Nombre des écoles			Број наставника-Personnel enseignant (nombre)				
	МУШКИХ de garçons	ЖЕНСКИХ de filles	свeгa-тoтaл	У МУШКИМ ШКОЛАМА dans les écoles de garçons			У ЖЕНСКИМ ШКОЛАМА УЧИТЕЉИЦА-INSTI- TUTRICES dans les écoles de filles	У ОШТЕ en général
				УЧИТЕЉА insti- tuteurs	УЧИТЕЉИЦА insti- tutrices	свeгa-тoтaл		
1	2	3	4	5	6	7	8	
1870	402	39	441	487	—	487	63	550
1871	438	45	483	524	—	524	73	597
1872	448	49	497	540	—	540	81	621
1873	458	49	507	517	31	548	79	627
1874	470	47	517	525	40	565	79	644
1875	487	47	534	521	66	587	80	667
1876	509	48	557	543	65	608	81	689
1877	512	48	560	515	73	588	81	669
1878	439	45	484	480	61	541	80	621
1879	489	56	545	531	86	617	104	721
1880	562	56	618	607	102	709	112	821
1881	570	61	631	625	123	748	126	874
1882	555	61	616	627	120	747	129	876
1883	575	60	635	655	130	785	135	920
1884	557	60	617	648	134	782	140	922
1885	507	58	565	620	164	784	147	931
1886	486	58	544	603	186	789	159	948
1887	613	58	671	689	299	988	160	1.148
1888	608	60	668	655	372	1.027	167	1.194
1889	636	60	696	736	381	1.117	158	1.275
1890	652	62	714	794	368	1.162	183	1.345
1891	704	63	767	866	366	1.232	189	1.421
1892	739	66	805	922	386	1.308	184	1.492
1893	780	68	848	984	408	1.392	190	1.582
1894	808	121	929	1.039	442	1.481	248	1.729
1895	847	130	977	1.059	495	1.554	262	1.816
1896	883	135	1.018	1.097	514	1.611	269	1.880
1897	882	146	1.028	1.096	543	1.639	286	1.925
1898	938	154	1.092	1.918	606	1.724	304	2.028
1899	946	159	1.105	1.043	606	1.649	285	1.934
1900	936	165	1.101	1.024	620	1.644	296	1.940
1901	945	162	1.107	1.090	600	1.690	302	1.992
1902	976	166	1.142	1.185	568	1.753	290	2.043
1903	957	165	1.122	1.271	549	1.820	315	2.135

6. Ecoles primaires

б. Ученици и ученице — b. Ecoliers et écolières

Године-Années	У почетку школске године au commencement de l'année					На крају школске године à la fin de l'année scolaire				
	Б р о ј ђ а к а — N o m b r e d e s é l è v e s									
	у мушким школама dans les écoles de garçons			у женским школама ученица-эколије dans les écoles de filles	у опште en général	у мушким школама dans les écoles de garçons			у женским школама ученица-эколије dans les écoles de filles	у опште en général
	ученика garçons	ученица filles	с в е г а total			ученика garçons	ученица filles	с в е г а total		
1	2	3	4	5	6	7	8	9	10	
1870	20.908	—	20.908	2.438	23.346	17.277	—	17.277	2.165	19.442
1871	22.751	—	22.751	2.938	25.689	18.807	—	18.807	2.460	21.267
1872	22.742	—	22.742	3.172	25.914	18.264	—	18.264	2.009	20.873
1873	23.408	?	23.408	3.225	26.633	20.017	—	20.017	2.739	22.756
1874	24.470	257	24.727	3.408	28.135	20.215	223	20.438	2.840	23.278
1875	24.439	352	24.791	3.509	28.300	19.991	296	20.287	2.951	23.238
1876	24.170	351	24.521	3.444	27.965	18.959	273	19.232	2.828	22.060
1877	?	?	?	?	?	?	?	?	?	?
1878	19.992	?	19.992	3.561	23.553	13.377	?	13.377	2.799	16.176
1879	25.199	?	25.199	4.521	29.720	19.406	?	19.406	3.785	23.191
1880	30.623	587	31.210	5.104	36.314	24.717	464	25.181	4.253	29.434
1881	34.297	?	34.297	5.368	39.665	27.770	?	27.770	4.451	32.221
1882	33.806	?	33.806	5.319	39.125	27.582	?	27.582	4.528	32.110
1883	33.680	809	34.489	5.436	39.925	29.782	746	30.528	4.866	35.394
1884	38.034	915	38.949	6.482	45.431	31.634	767	32.401	5.513	37.914
1885	39.571	1.229	40.800	6.968	47.768	34.752	1.015	35.767	5.936	41.703
1886	39.425	1.217	40.642	7.182	47.824	34.846	1.089	35.935	6.124	42.059
1887	48.737	1.520	50.257	7.513	57.770	43.326	1.342	44.668	6.192	50.860
1888	49.874	1.676	51.550	7.367	58.917	44.563	1.423	45.986	6.372	52.358
1889	52.758	1.407	54.165	7.737	61.902	47.034	1.319	48.353	6.735	55.088
1890	55.972	1.581	57.553	8.107	65.660	48.383	1.287	49.670	6.922	56.592
1891	56.206	1.615	57.821	10.224	68.045	41.764	1.212	42.976	7.869	50.845
1892	62.104	2.173	64.277	9.051	73.328	54.400	1.718	56.118	7.537	63.655
1893	65.137	2.194	67.331	9.267	76.598	56.276	1.717	57.993	7.706	65.699
1894	70.005	2.289	72.294	11.187	83.481	58.269	1.763	60.032	8.918	68.950
1895	75.041	2.897	77.938	12.066	90.004	61.697	2.227	63.924	9.598	73.522
1896	76.476	2.752	79.228	12.852	92.080	66.033	2.279	68.312	11.041	79.353
1897	77.821	2.818	80.639	13.175	93.814	66.448	2.347	68.795	10.894	79.689
1898	81.061	3.097	84.158	13.909	98.067	68.100	2.461	70.561	11.384	81.945
1899	83.273	3.256	86.529	14.372	100.901	71.765	2.598	74.363	11.524	85.887
1900	82.636	5.272	87.908	14.500	102.408	73.661	4.201	77.862	12.266	90.128
1901	83.531	6.020	89.551	15.016	104.567	76.165	5.006	81.171	13.049	94.220
1902	87.363	6.769	94.132	16.080	110.212	77.541	5.155	82.696	13.742	96.438
1903	85.855	7.961	93.816	17.848	111.664	78.420	6.113	84.533	15.447	99.980

Мали бројеви означају ученике, који су урачунати у број ученица — Les petits chiffres marquent les écoliers qui sont compris dans le nombre des écolières

6. Основне школе — 6. Ecoles primaires

в. Издржавање школа — с. Entretien des écoles

Г О Д И Н Е ANNÉES	На издржавање основних школа из- дато је-Dépenses pour l'entretien des écoles primaires couvertes		
	од државе par l'état	од општина par les communes	у опште en général
	д и н а р а — f r a n c s		
	1	2	3
1870	372.733·20	?	372.733·20
1871	408.487·33	?	408.487·33
1872	445.427·48	?	445.427·48
1873	440.990·14	?	440.990·14
1874	479.104·60	433.206·61	912.311·21
1875	367.040·79	603.113·01	970.153·80
1876	472.665—	?	472.665—
1877	458.085·05	?	458.085·05
1878	482.865·11	?	482.865·11
1879	534.757·87	?	534.757·87
1880	607.652·25	586.009·54	1,193.661·79
1881	716.028·09	?	716.028·09
1882	819.258·43	?	819.258·43
1883	841.664—	?	841.664—
1884	814.073·69	?	814.073·69
1885	869.746·80	779.415·58	1,649.162·38
1886	?	?	?
1887	1,105.768·13	?	1,105.768·13
1888	1,129.008·60	746.041·24	1,875.049·84
1889	1,356.422·64	875.659·65	2,232.082·29
1890	1,357.872·52	906.323·05	2,264.195·57
1891	1,473.316·67	886.182·84	2,359.499·51
1892	1,568.694·07	1,018.433·96	2,587.128·03
1893	1,739.112·26	986.841·60	2,725.953·86
1894	1,849.659·29	1,130.352·83	2,980.012·12
1895	1,965.902·62	1,233.454·08	3,199.356·70
1896	2,058.708·38	1,114.540·21	3,173.248·59
1897	2,165.256·03	1,106.371·82	3,271.627·85
1898	2,268.317·68	1,171.189·17	3,439.506·85
1899	2,042.106·72	1,165.537·14	3,207.643·86
1900	2,131.562·38	1,355.591·16	3,487.153·54
1901	2,170.871·49	1,349.837·26	3,520.708·75
1902	2,299.712·49	1,420.519·34	3,720.231·83
1903	2,439.699·45	1,420.366·63	3,860.066·08

XIX

САНИТЕТ—SANTÉ

1. Санитетско особље — 1. Personnel du service sanitaire

ОКРУЗИ DÉPARTEMENTS DE	Б р о ј — N o m b r e d e s													
	б о л и ц а hôpitaux	л е к а р а — m é d e c i n s						п о м о њ и к а л е - к а р с к и х internes des hôpitaux	б а б и ц а sages-femmes	а п о т е к а р а pharmaciens	а п о т е к а р с к и х п о м о њ и к а aides-pharmaciens	м а р в е н и х л е к а р а vétérinaires	б о л н и ч а р а infirmiers	с л у ж и т е љ а serviteurs
		о к р у ж н и х de départe- ments	с р е с к и х d'arrondisse- ments	о п ш т и н с к и х communaux	п р и в а т н и х privés	в о ј н и х militaires	с в е г а - t o t a l							
		1	2	3	4	5	6							
Београдски-Belgrade	—	1	5	—	—	—	6	—	—	1	—	2	—	—
Ваљевски-Valjevo	2	1	5	1	1	3	11	—	3	5	1	2	5	3
Врањски-Vranja	2	1	4	2	1	1	9	—	4	4	—	2	7	2
Крагујевачки-Kragujevac	2	2	4	2	2	4	14	—	4	6	—	3	9	2
Крајински-Krajina	2	1	2	1	1	1	6	—	3	3	1	2	2	3
Крушевачки-Kruševac	2	1	4	—	—	1	6	1	2	3	1	2	7	1
Моравски-Morava	2	2	5	3	3	1	14	—	5	4	4	4	11	5
Нишки-Niš	3	2	4	2	3	9	20	2	5	7	1	3	11	6
Пиротски-Pirot	1	1	2	—	1	1	5	1	2	2	—	1	5	1
Подрински-Podrinje	2	2	6	2	4	2	16	1	8	5	5	3	14	8
Пожаревачки-Požarevac	2	1	7	3	2	—	13	2	5	5	—	5	8	1
Руднички-Rudnik	1	1	1	—	—	—	2	—	—	1	—	1	5	—
Смедеревски-Smederevo	1	1	3	—	2	—	6	—	4	2	1	3	5	2
Тимочки-Timok	3	2	3	1	—	5	11	—	7	5	1	2	12	6
Топлички-Toplica	1	1	3	—	—	—	4	—	1	1	—	1	4	—
Ужички-Užice	3	1	4	1	—	2	8	—	3	3	—	2	5	2
Чачански-Čačak	3	1	4	1	1	2	9	—	3	3	3	3	12	8
Београд-La ville de Belgrade	3	14	5	9	40	11	79	7	31	14	23	3	65	19
Свeгa-Total	35	36	71	28	61	43	239	14	90	74	41	44	187	69

2. Окружне болнице — 2. Hôpitaux départementaux

БОЛНИЦЕ — HÔPITAUX	Број Nombre des		Сви болесници боло- вали су свега дана Nombre de jours de présence de tous les malades	Један болесник боло- вао је просечно дана Nombre moyen de jours de présence par malade	Издатак — Dépenses			Од издатка долази- ло је просечно-Dé- pense moyenne	
	кревета-lits	болесника malades			на лекове pour les médica- ments	на остале потребе autres dépenses	у оште en général	на једног болесника pour chaque malade	на један дан болова- ња-pour chaque jour de présence
1	2	3	4	5	6	7	8	9	
Алексиначка-Aleksinac	50	454	7.491	16.50	1.548.33	9.935.43	11.483.76	25.33	1.52
Београдска за душевне болести-Belgrade, hospice d'aliénés	252	576	145.134	251.96	1.258.70	170.444.16	171.702.86	298.09	1.18
Београдска општа државна-Belgrade, hôpital général de l'Etat	240	3.735	94.756	25.24	35.542.43	185.986.70	221.529.13	59.30	2.33
Бољевачка-Voljevac	45	329	5.378	16.35	1.030.40	7.204.79	8.235.19	25.00	1.53
Ваљевска-Valjevo	49	677	12.365	18.26	2.292.11	16.199.81	18.491.92	27.32	1.50
Врањска--Vranja	55	732	15.796	21.58	4.192.36	22.243.63	26.435.99	36.11	1.61
Горњомилановачка-Gornji Milanovac	30	819	8.773	10.60	2.313.95	13.067.03	15.380.98	18.70	1.75
Зајечарска-Zaječar	50	560	7.399	13.21	3.650.94	15.194.31	18.845.25	33.66	2.04
Јагодинска Jagodina	44	746	13.074	17.52	4.206.62	13.286.25	17.492.87	23.44	1.37
Књажевачка-Knjaževac	60	341	7.027	26.61	1.793.23	10.394.64	12.187.87	35.74	1.73
Крагујевачка-Kragujevac	90	1.326	32.073	24.00	5.372.55	35.530.12	40.902.67	30.84	1.27
Краљевска-Kraljevo	29	622	8.667	13.90	2.897.15	10.137.96	13.035.11	20.95	1.50
Крушевачка-Kruševac	48	970	12.981	13.38	3.639.08	15.756.48	19.395.56	19.99	1.49
Лозничка-Loznica	27	356	3.461	10.22	1.218.00	6.591.11	7.809.11	21.93	2.25
Неготинска-Negotin	45	447	7.352	16.04	1.384.55	11.197.92	12.582.47	28.14	1.71
Нишка-Niš	50	596	13.997	23.40	5.061.12	27.107.38	32.168.50	53.97	2.29
Пиротска-Pirot	42	351	5.965	17.70	1.006.10	11.044.94	12.051.04	34.33	2.02
Пожаревачка-Požarevac	50	955	16.179	16.83	3.628.57	22.040.44	25.669.01	26.90	1.58
Прокупачка-Prokuplje	36	486	5.750	11.80	1.464.94	12.074.61	13.539.55	27.86	2.35
Смедеревска-Smederevo	57	696	12.608	18.10	1.953.94	13.850.46	15.804.40	22.07	1.25
Ђуријевска-Đurija	32	391	7.381	18.00	3.784.01	15.898.52	19.682.53	50.34	2.67
Ужичка-Užice	48	607	11.986	19.70	477.12	11.974.31	12.451.43	20.50	1.04
Чачанска-Čačak	87	3.103	23.104	7.40	10.335.37	25.572.47	35.907.84	11.57	1.55
Шабачка-Šabac	62	1.206	16.368	13.60	5.969.17	22.905.17	28.874.34	23.94	1.77
Петровачка привремена-Petrovac provisoire	25	193	5.805	30.59	317.40	8.356.79	8.674.19	44.94	1.49
Свега-Total	1.603	21.274	500.870	23.50	106.338.14	713.995.43	820.333.57	38.60	1.63

3. Бање — купатила — 3. Eaux thermales — Bains

НАЗИВ БАЊЕ — КУПАТИЛА EAUX THERMALES — BAINS	Број посетилаца у месецу Nombre des baigneurs au mois de										Просечно En moyenne		Уопште En général			Умрло у бањи Décédés aux bains	
	мају mai		јуну juin		јулу juillet		августу août		септембру septembre								
	мушких hommes	женских femmes	мушких hommes	женских femmes	мушких hommes	женских femmes	мушких hommes	женских femmes	мушких hommes	женских femmes	мушких hommes	женских femmes	свeга-total	мушких hommes	женских femmes		
	1	2	3	4	5	6	7	8	9	10	11	12	13	14	15	16	17
Брестовачка-Brestovac	?	?	?	?	?	?	?	?	?	?	?	399	660	1.059	1	—	
Буковичка-Bukovik	8	6	61	61	267	356	88	90	—	—	85	102	424	513	937	—	—
Врањска-Vranja	—	—	152	152	167	194	119	148	21	24	91	103	459	518	977	—	—
Врњачка-Vrnjci	59	20	394	287	514	464	324	232	21	5	262	501	1.312	1.008	2.320	—	—
Ковиљачка-Koviljača	42	26	212	202	358	362	154	140	6	11	154	148	772	741	1.513	—	—
Нишка-Niš	7	2	22	3	66	39	41	46	22	27	31	23	158	117	275	—	—
Рибарска-Ribari	100	86	216	207	270	333	269	341	33	35	177	200	888	1.002	1.890	1	—
Соко-бањска-Soko-Banja	14	14	62	62	131	177	54	70	14	17	55	68	275	340	615	—	—
Свeга-Total . . .	230	154	1.119	974	1.773	1.925	1.049	1.067	117	119	937	980	4.687	4.899	9.586	2	—

4. Посета бање — купатила — 4. Fréquentation des eaux thermales

НАЗИВ БАЊЕ — КУПАТИЛА EAUX THERMALES — BAINS	1894	1895	1896	1897	1898	1899	1900	1901	1902	1903										
	Б р о ј п о с е т и л а ц а — N o m b r e d e s b a i g n e u r s																			
	МУШКИХ sexe masculin	ЖЕНСКИХ sexe féminin	МУШКИХ sexe masculin	ЖЕНСКИХ sexe féminin	МУШКИХ sexe masculin	ЖЕНСКИХ sexe féminin	МУШКИХ sexe masculin	ЖЕНСКИХ sexe féminin	МУШКИХ sexe masculin	ЖЕНСКИХ sexe féminin	МУШКИХ sexe masculin	ЖЕНСКИХ sexe féminin	МУШКИХ sexe masculin	ЖЕНСКИХ sexe féminin	МУШКИХ sexe masculin	ЖЕНСКИХ sexe féminin	МУШКИХ sexe masculin	ЖЕНСКИХ sexe féminin	МУШКИХ sexe masculin	ЖЕНСКИХ sexe féminin
1	2	3	4	5	6	7	8	9	10	11	12	13	14	15	16	17	18	19	20	
Брестовачка - Brestovac	225	267	163	204	?	?	?	?	222	293	195	266	196	201	204	247	281	335	399	660
Буковичка - Bukovik	230	243	196	215	217	271	311	349	253	280	303	348	297	370	321	353	375	455	424	513
Врањска - Vranja	231	178	300	312	420	385	404	310	305	312	359	383	362	381	464	557	311	345	459	518
Врњачка - Vrnjci	354	213	422	298	565	355	661	449	714	536	803	647	920	733	1.188	881	1.217	1.058	1.312	1.008
Ковиљачка - Koviljača	?	?	?	?	?	?	419	411	340	359	463	333	379	366	499	412	622	637	772	741
Нишка - Niš	?	?	?	?	?	?	?	?	10	9	12	12	15	14	14	8	24	35	158	117
Рибарска - Ribari	467	228	454	275	?	?	?	?	589	616	804	866	755	737	749	800	749	785	888	1.002
Соко-бањска - Soko-Banja	200	242	149	187	179	238	212	286	360	444	293	321	272	374	303	421	259	412	275	340
Свега - Total	1.707	1.371	1.684	1.491	1.381	1.294	2.007	1.805	2.793	2.849	3.232	3.176	3.196	3.176	3.742	3.679	3.838	4.062	4.687	4.899

5. Каламљење деце — 5. Vaccination des enfants

ОКРУЗИ DÉPARTEMENTS DE	Б р о ј к а л а м љ е н е д е ц е у г о д и н и Nombre des enfants vaccinés en											
	1894	1895	1896	1897	1898	1899	1900	1901	1902	1903	свeга total	просечно en moyenne
	1	2	3	4	5	6	7	8	9	10	11	12
Београдски - Belgrade	4.334	6.737	27.749	3.163	6.353	5.041	4.967	5.032	5.161	4.900	73.437	7.344
Ваљевски - Valjevo	4.667	6.407	6.288	4.291	5.404	4.162	5.247	5.800	4.980	4.454	51.700	5.170
Врањски - Vranja	5.883	6.695	43.224	4.919	7.601	7.135	7.579	7.801	8.163	8.367	107.367	10.737
Крагујевачки - Kragujevac	4.792	5.239	51.700	5.360	5.814	5.393	5.227	5.511	5.607	4.952	99.595	9.960
Крајински - Krajina	4.285	7.804	42.363	3.194	3.348	3.372	3.973	3.504	3.722	3.206	78.771	7.877
Крушевачки - Kruševac	4.819	5.780	18.564	3.758	5.462	5.255	5.767	5.584	4.986	4.752	64.727	6.473
Моравски - Morava	7.001	5.778	30.055	6.004	6.257	5.916	6.892	6.963	6.981	5.823	87.670	8.767
Нишки - Niš	5.628	637	37.286	4.197	6.412	5.449	4.898	6.099	5.827	5.842	82.275	8.227
Пиротски - Pirot	3.288	11.553	32.917	5.023	6.219	3.237	3.596	3.714	3.403	3.119	76.069	7.607
Подрински - Podrinje	9.829	5.426	42.788	3.347	8.649	6.008	7.591	8.710	7.238	5.541	105.127	10.513
Пожаревачки - Požarevac	8.137	8.856	60.864	7.337	8.542	7.928	7.215	7.412	7.561	7.160	131.012	13.101
Руднички - Rudnik	2.513	2.134	11.941	2.173	2.922	2.506	2.394	2.547	2.600	2.901	34.631	3.463
Смедеревски - Smederevo	3.719	5.978	24.313	2.772	5.567	4.417	3.827	4.983	4.428	4.550	64.554	6.455
Тимочки - Timok	4.363	6.464	45.198	3.302	4.601	3.913	3.634	4.402	4.516	2.935	83.328	8.333
Топлички - Toplica	3.382	5.001	24.113	1.003	3.588	3.708	3.064	3.750	3.502	4.031	55.142	5.514
Ужички - Užice	4.630	5.423	11.229	4.933	8.298	5.154	6.829	6.051	4.794	4.567	61.908	6.191
Чачански - Čačak	4.088	3.469	19.396	3.534	4.752	4.076	4.156	4.519	4.228	4.185	56.404	5.640
Београд - La ville de Belgrade	704	1.517	5.908	1.315	1.013	1.111	917	889	1.375	896	15.645	1.564
Свeга - Total . . .	86.062	100.898	535.896	69.625	100.803	83.781	87.773	93.271	89.072	82.181	1,329.362	132.936
У новим крајевима - Nouveaux départements	18.181	23.886	137.540	15.136	23.820	19.529	19.137	21.364	20.895	21.359	320.853	32.085
У старим окрузима - Anciens départements	67.881	77.012	398.356	54.489	76.983	64.252	68.636	71.907	68.177	60.822	1,008.509	100.851

СРПСКИ ПАСТЕРОВ ЗАВОД У НИШУ
INSTITUT PASTEUR SERBE À NIŠ

Овај Завод установљен је на крају 1900 године. О броју лечених и умрлих у Заводу 1901, 1902 и 1903 године имамо ове податке:

ГОДИНЕ	Б Р О Ј		
	ЛЕЧЕНИХ	УМРЛИХ	МОРТАЛИТЕТ
1901	236	3	1·27
1902	274	—	—
1903	314	1	0·31

У Заводу било је уједених

ГОДИНЕ	НА ГЛАВИ		НА УДОВИМА		СВЕГА
	И ЛИЦУ	НА ШАЦИ	И ТРУПУ		
1901	20	72	144		236
1902	24	81	169		274
1903	23	100	191		314
	У П Р О Ц Е Н Т У				
1901	8·48	30·50	61·02		100·00
1902	8·76	29·56	61·68		100·00
1903	7·32	31·85	60·83		100·00

Од уједених на глави и лицу умрло је 1901 године један, или од сто *сет*; од уједених на шаци умрла су два, или од сто 2·78. У 1902 години није било смртних случајева, а у 1903 години умро је један од уједених за шаку, или од сто један.

По месецима било је уједених, и то

У МЕСЕЦУ	С В Е Г А			У П Р О Ц Е Н Т У		
	1901 г.	1902 г.	1903 г.	1901 г.	1902 г.	1903 г.
Јануару	26	34	27	11·02	12·40	8·60
Фебруару	28	18	17	11·86	6·57	5·42
Марту	16	20	46	6·78	7·29	14·65
Априлу	17	15	38	7·20	5·48	12·10
Мају	18	15	35	7·63	5·48	11·15
Јуну	35	27	39	14·83	9·85	12·42
Јулу	24	33	29	10·17	12·05	9·23
Августу	23	22	21	9·75	8·03	6·69
Септембру	15	18	20	6·36	6·57	6·37
Октобру	14	26	10	5·93	9·49	3·18
Новембру	5	31	21	2·12	11·31	6·69
Децембру	15	15	11	6·35	5·48	3·50
У пролеће	51	50	119	21·61	18·25	37·90
Лети	82	82	89	34·75	29·93	28·34
У јесен	34	75	51	14·41	27·37	16·24
Зими	69	67	55	29·23	24·45	17·52
Свега	236	274	314	100·00	100·00	100·00

Од лечених било је

ИЗ ОКРУГА	С В Е Г А			У П Р О Ц Е Н Т У		
	1901 г.	1902 г.	1903 г.	1901 г.	1902 г.	1903 г.
Београдског	21	41	21	8·90	14·96	6·96
Ваљевског	10	20	18	4·24	7·30	5·73

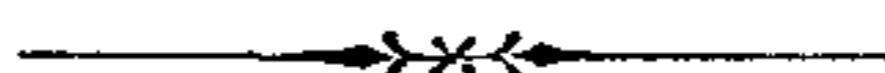
ИЗ ОКРУГА	С В Е Г А			У П Р О Ц Е Н Т У		
	1901 г.	1902 г.	1903 г.	1901 г.	1902 г.	1903 г.
Врањског	3	10	9	1·27	3·65	2·86
Крагујевачког	38	47	58	16·10	17·15	18·47
Крајинског	—	—	4	—	—	1·28
Крушевачког	18	19	8	7·63	6·94	2·55
Моравског	8	39	44	3·39	14·23	14·02
Нишког	9	13	25	3·81	4·75	7·96
Пиротског	—	3	11	—	1·10	3·50
Подринског	35	15	15	14·83	5·47	4·77
Нољаревачког	2	15	22	0·85	5·47	7·01
Рудничког	51	20	14	21·61	7·30	4·45
Смедеревског	16	13	22	6·78	4·75	7·01
Тимочког	4	15	7	1·69	5·47	2·23
Топличког	9	3	8	3·81	1·09	2·55
Ужичког	12	1	4	5·09	0·37	1·28
Чачанског	—	—	24	—	—	7·64
Варошана	56	96	121	23·73	35·04	38·54
Сељана	180	178	193	76·27	64·96	61·46
У опште	236	274	314	100·00	100·00	100·00

По доби било је

ГОДИНЕ	С В Е			Г А					
	Д Е МУШКЕ	Ц Е ЖЕНСКЕ	СВЕТА	О Д Р А С Л И Х МУШКИХ	ЖЕНСКИХ	СВЕТА			
1901	73	49	122	83	31	114			
1902	95	37	132	98	44	142			
1903	92	54	146	118	50	168			
	У	Ц	Р	О	Ц	Е	Н	Т	У
1901	46·79	61·25	51·69	53·21	38·75	48·31			
1902	49·22	45·68	48·17	50·78	54·32	51·83			
1903	43·81	51·92	46·50	56·19	48·08	53·50			

Од лечених лица било је

УЈЕДЕНИХ ОД	С В Е Г А			У П Р О Ц Е Н Т У		
	1901 г.	1902 г.	1903 г.	1901 г.	1902 г.	1903 г.
Пса	215	241	272	91·11	87·96	86·63
Мачке	12	9	19	5·09	6·21	6·05
Коња	1	1	10	0·42	0·37	3·18
Говечета	2	7	2	0·85	2·56	0·63
Свиње	1	—	—	0·42	—	—
Овце	1	2	—	0·42	0·72	—
Питомог зеца	—	4	5	—	1·46	1·59
Курјака	3	2	3	1·27	0·72	0·96
Пацова	1	—	—	0·42	—	—
Мајмуна	—	—	3	—	—	0·96
У опште	236	274	314	100·00	100·00	100·00



XX

СУЂЕЊЕ — JUSTICE

1. Судови и судски персонал — 1. Tribunaux et personnel judiciaire

СУДОВИ — TRIBUNAUX	Б р о ј — N o m b r e d e s									
	судова tribunaux	председника présidents	судија juges	секретара secrétaires	интабулационих протоколста enregistreurs	архивара archivistes	рачуновођа caissiers	писара greffiers	практикана- та - surnumé- raires	у опште en général
	1	2	3	4	5	6	7	8	9	10
Касациони-Cour de cassation	1	1	14	3	—	1	—	3	8	30
Апелациони-Cour d'appel	1	1	9	2	—	1	—	2	7	22
Првостепени-Tribunaux de première instance	23	23	101	25	23	13	23	112	137	457
Трговачки-Tribunal de commerce	1	1	2	1	—	1	1	5	6	17
*Свега-Total	26	26	126	31	23	16	24	122	158	526
1902	26	26	126	32	17	11	24	123	157	516
1901	26	26	126	32	—	14	24	128	157	507
1900	26	26	126	34	—	2	24	135	158	505
1899	26	26	126	34	—	2	24	135	155	502
1898	26	26	125	34	—	2	24	134	156	501
1897	26	26	123	34	—	2	24	132	157	498
1896	26	26	123	34	—	2	24	132	156	497
1895	26	26	152	34	—	2	24	169	155	562
1894	26	26	153	34	—	2	24	173	165	577

2. Рад касационога суда — 2. Travail de la cour de cassation

а. Општи преглед — a. Tableau général

548

ГОДИНЕ ANNÉES	Б р о ј п р е д м е т а — N o m b r e d e s a f f a i r e s														
	који су остали од рани- јих година-restées des années précédentes	приновљених у течају године-introduites pen- dant l'année	свега-total	од којих је било - savoir					који су расправљени-terminées				који су остали нераспра- вљени-restant à juger	у опште-en général	
				грађанских дела affaires civiles	кривичних дела affaires criminelles	ошудење судија accusations portées contre les juges	избора судјских и председ- ничких кандидата-élections des candidats des juges et des présidents	Друге природе autres affaires	у опште-en général	у седницама en séances		за време судскога од- мора-pendant les va- cances des tribunaux			свега-total
										редовним régulières	општим générales				
1	2	3	4	5	6	7	8	9	10	11	12	13	14	15	
1889	21	4.363	4.384	2.156	2.228	12	—	2	4.384	4.025	149	144	4.318	66	4.384
1890	66	4.904	4.970	2.120	2.850	15	9	—	4.970	4.322	206	148	4.676	294	4.970
1891	294	9.060	9.354	2.913	6.441	24	2	—	9.354	7.935	216	195	8.346	1.008	9.354
1892	1.008	9.973	10.981	2.910	8.071	31	1	14	10.981	7.720	277	248	8.245	2.736	10.981
1893	2.736	8.453	11.189	2.965	8.224	46	6	18	11.189	*8.596	248	*	8.844	2.345	11.189
1894	2.345	10.077	12.422	3.008	9.386	15	3	10	12.422	*8.509	128	*	8.637	3.785	12.422
1895	3.785	13.426	17.211	5.979	9.851	11	—	25	15.866	*10.745	146	*	10.891	4.975	15.866
1896	4.975	11.750	16.725	5.776	9.931	28	—	7	15.742	*10.222	120	*	10.342	5.400	15.742
1897	5.400	7.640	13.040	4.287	6.910	32	—	11	11.240	*11.133	107	*	11.240	—	11.240
1898	—	9.847	9.847	4.237	5.610	—	—	—	9.847	9.571	132	*	9.703	144	9.847
1899	144	9.105	9.249	3.863	5.386	—	—	—	9.249	9.072	175	*	9.247	2	9.249
1900	2	9.211	9.213	3.855	5.343	11	—	4	9.213	*9.092	121	*	9.213	—	9.213
1901	—	9.143	9.143	4.014	5.053	13	—	63	9.143	8.795	87	—	8.882	261	9.143
1902	261	9.802	10.063	4.767	5.272	10	12	2	10.063	9.278	122	—	9.400	663	10.063
1903	663	8.522	9.185	4.663	4.485	14	15	8	9.185	7.727	136	—	7.863	1.322	9.185

* У рубрици: за време судскога одмора нема броја зато, што је укупно рачунато са редовним седницама — Dans la rubrique: pendant les vacances il n'y a pas de nombres parce qu'ils sont comptés dans ceux des séances régulières.

б. По кривичним делима — b. En matières criminelles

ГОДИНЕ ANNÉES	К а с а ц и о н и с у д — L a c o u r d e c a s s a t i o n															
	оснажио је — a confirmé					оништио је — a annulé					расправно предмета друге природе-a terminé autres affaires					
	решења истражних власти décisions des juges d'in- struction	пресуда-jugements			свега-total	решења истражних власти décisions des juges d'in- struction	пресуда-jugements			свега-total	дао упутстава судовама и поди- цијским властима-instructions aux tribunaux et à la police	вратио што не подлеже разматрању-renvois pour cause de non-lieu	решо сукоба-règlements de con- flits entre tribunaux et autres autorités	решо изузећа exceptions de juges	свега-total	
		првостепених судова-des tribunaux de première instance	поротних судова-des jurys	апелационога суда-de la cour d'appel			првостепених судова-des tribunaux de première instance	поротних судова-des jurys	апелационога суда-de la cour d'appel							
1	2	3	4	5	6	7	8	9	10	11	12	13	14	15	16	
1889	713	126	237	343	1.419	324	79	39	64	506	117	9	29	49	204	2.129
1890	1.028	162	265	385	1.840	318	63	66	115	562	55	22	44	—	121	2.523
1891	2.845	305	489	599	4.238	531	100	84	147	862	217	18	110	—	345	5.445
1892	2.538	498	502	467	4.005	745	119	73	105	1.042	169	40	81	—	290	5.337
1893	3.104	454	386	420	4.364	843	159	70	194	1.266	208	317	—	93	618	6.248
1894	3.079	344	371	503	4.297	715	87	65	75	942	56	328	49	—	433	5.672
1895	3.238	1.162	443	651	5.494	921	121	94	123	1.259	73	479	44	—	596	7.349
1896	3.391	1.212	335	723	5.661	529	95	15	89	728	71	133	38	—	242	6.631
1897	1.688	1.377	916	1.702	5.683	241	213	28	117	599	12	540	11	—	563	6.845
1898	1.430	1.168	748	1.362	4.708	382	107	78	98	665	18	24	45	—	87	5.460
1899	1.142	933	704	1.416	4.195	184	140	74	125	523	8	37	35	482	562	5.280
1900	1.621	909	646	1.353	4.529	251	107	135	164	657	15	36	39	—	90	5.276
1901	1.457	813	656	965	3.891	393	162	100	184	839	61	55	39	—	155	4.885
1902	1.316	702	699	1.144	3.861	418	146	116	249	929	64	—	33	—	97	4.887
1903	770	695	587	899	2.951	198	223	150	220	791	166	13	17	—	196	3.938

г. По грађанским делима — d. En matières civiles

ГОДИНЕ ANNÉES	К а с а ц и о н и с у д — L a c o u r d e c a s s a t i o n															
	у својим редовним седницама — en ses séances régulières												расправио је предмета-a terminé des affaires			
	оснажио је-a confirmé				поништио је-a annulé				вратио је нерешених a renvoyé des affaires interminées				решно о изузећу судија a décidé de l'exclusion des juges			
	решења нижих судова jugements des tribunaux inférieurs	пресуда првостепених судова-jugements des tribunaux de première instance	пресуда апелационога суда-arrets de la cour d'appel	с в е г а - t o t a l	решења нижих судова jugements des tribunaux inférieurs	пресуда првостепених судова-jugements des tribunaux de première instance	пресуда апелационога суда-arrets de la cour d'appel	с в е г а - t o t a l	вратио је нерешених a renvoyé des affaires interminées	решно о изузећу судија a décidé de l'exclusion des juges	дао унутштава судовима a donné des instructions aux tribunaux	решно је свега предмета a réglé des affaires en général	у општим седницама en séances générales	у дежурном одељењу за време судског одмора-dans la section de jour pendant les vacances des tribunaux	у опште-ен général	Остало је нерасправљених предмета-Affaires restant à régler
1	2	3	4	5	6	7	8	9	10	11	12	13	14	15	16	
1889	667	252	336	1.255	364	123	114	601	29	43	126	2.054	68	—	2.122	34
1890	591	202	183	976	460	91	75	626	27	23	171	1.823	82	63	1.968	152
1891	725	242	230	1.197	730	139	143	1.012	12	20	273	2.514	63	67	2.644	269
1892	708	225	223	1.156	634	137	110	881	70	32	244	2.383	58	62	2.503	407
1893	714	252	199	1.165	630	176	94	900	16	32	305	2.418	59	—	2.477	488
1894	866	439	243	1.548	691	309	54	1.054	235	—	—	2.837	37	—	2.874	134
1895	1.042	548	300	1.890	891	309	67	1.267	239	—	—	3.396	34	—	3.430	2.549
1896	1.249	664	356	2.269	775	371	83	1.229	93	—	—	3.591	31	—	3.622	2.154
1897	1.442	880	804	3.126	668	206	121	995	124	—	—	4.245	42	—	4.287	—
1898	1.466	717	495	2.678	933	198	128	1.259	178	—	—	4.115	48	—	4.163	74
1899	1.141	518	594	2.253	963	184	219	1.366	165	14	—	3.798	64	—	3.862	1
1900	1.253	447	503	2.203	982	235	198	1.415	178	20	—	3.816	39	—	3.855	—
1901	1.332	390	420	2.142	869	265	194	1.328	345	19	—	3.834	39	—	3.873	141
1902	1.304	553	396	2.253	1.127	320	204	1.651	439	21	—	4.364	27	—	4.391	376
1903	1.117	523	294	1.934	948	247	181	1.376	463	16	—	3.789	41	—	3.830	833

3. Рад апелационога суда — 3. Travail de la cour d'appel

а. По кривичним делима — а. Affaires criminelles

ГОДИНЕ ANNÉES	Б р о ј — N o m b r e d e s						Од целокупног броја кривичних предмета Sur le nombre total des affaires criminelles								Б р о ј к р и в а ц а Nombre des accusés			
	кривичних дела affaires criminelles			о п т у ж е н и х accusés			одобрено је пре- сула по којима се неки кривац по једном делу jugements confir- més, d'après les quels dans une affaire	преиначена је пресуда- judge- ments modifiés	враћено је пресуда jugements renvoyés					које је апе- лациони суд que la cour d'appel		којима је апе- лациони суд казну-dont la cour d'appel		
	из ранијих година- restées des années précédentes	приновљених- introduites	у ошште- en général	у слободи- en liberté	у притвору- en détention	у ошште- en général			на дослеђење- à une enquête supplétive	пошто је постама изврш- на- parce qu'ils sont devenus exécutoires	услед ненадлежности comme affaires hors de sa compétence	дато је противразлога каса- ционом суду- contre-raisons données à la cour de cassation	пошштено је пресуда првосте- них судова- jugements des tribu- naux de première instance annullés	као осуђене ослободи- о а acquittés (comme déjà condamnés)	као ослобођене осудио а condamnés (comme déjà acquittés)	смањено- a diminué la peine	повећано- a aggravé la peine	
	1	2	3	4	5	6	7	8	9	10	11	12	13	14	15	16	17	18
1889 . .	195	661	856	840	608	1.448	106	462	276	30	6	2	6	11	98	32	167	137
1890 . .	189	941	1.130	918	799	1.717	111	496	284	42	—	6	4	20	123	5	155	117
1891 . .	376	1.379	1.755	2.090	861	2.951	99	790	522	69	1	30	6	12	218	2	360	103
1892 . .	621	1.331	1.952	2.409	707	3.116	59	389	435	67	—	55	64	20	192	18	302	94
1893 . .	927	1.353	2.280	3.226	665	3.891	49	314	460	148	—	21	22	19	269	9	216	81
1894 . .	1.247	1.283	2.530	5.191	1.426	6.617	145	681	924	449	—	49	69	39	489	72	263	128
1895 . .	174	2.281	2.455	2.442	1.134	3.576	509	703	723	384	—	18	57	—	337	229	173	153
1896 . .	42	1.912	1.954	2.013	722	2.735	359	616	485	296	—	9	64	5	188	98	93	81
1897 . .	109	1.910	2.019	2.135	845	2.980	375	643	545	312	—	11	69	6	174	148	124	122
1898 . .	33	2.336	2.369	2.212	997	3.209	505	748	572	460	—	7	63	5	306	266	161	189
1899 . .	—	2.243	2.243	2.325	1.033	3.358	352	856	635	349	—	15	30	6	157	101	136	134
1900 . .	—	2.551	2.551	2.689	1.417	4.106	311	1.021	537	612	—	23	36	11	179	124	157	162
1901 . .	—	2.204	2.204	2.432	1.327	3.759	211	963	423	554	—	12	25	16	181	111	138	102
1902 . .	—	2.968	2.968	3.153	1.498	4.651	363	1.120	566	702	—	80	38	51	315	143	121	185
1903 . .	48	1.509	1.557	2.772	879	3.651	20	698	615	120	—	25	25	43	181	10	202	128

б. По грађанским предметима — b. Procès civils

ГОДИНЕ Années	Број предмета Nombre des affaires			О д о в и х п р е д м е т а — S u r c e s a f f a i r e s									
	у опште-ен général	расправљених-terminées	који су прешли у следећу годину- restant à régler	одобрено је пресуда jugements confirmés		враћено је пресуда jugements renvoyés			преиначена је пресуда jugements modifiés	дато је противвразлога касационом суду contre-raisons données à la cour de cassation	поиштено је пресуда пр- востепенних судова-juge- ments des tribunaux de première instance annulés	осна- жено је juge- ments confirmés	поиште- но је-ju- gements annulés
				у свему-ен tout	са допунама и из- менама-avec com- pléments et modi- fications	на дослеђење à une enquête sur- plétive	због ненадлежно- сти-comme affaires hors de sa compé- tence	услед поравнања par suite de trans- action					
	1	2	3	4	5	6	7	8	9	10	11	12	13
1889 . . .	1.185	991	194	385	53	199	36	2	191	47	17	34	26
1890 . . .	970	599	371	219	46	96	26	—	119	14	15	26	38
1891 . . .	1.324	791	533	228	69	147	58	10	137	18	28	27	68
1892 . . .	1.451	842	609	290	46	161	60	4	125	10	24	21	35
1893 . . .	1.576	813	763	243	45	196	31	5	92	26	23	14	33
1894 . . .	1.676	1.546	130	491	59	410	44	7	214	35	34	44	28
1895 . . .	1.715	1.673	42	508	144	271	24	3	409	56	—	63	38
1896 . . .	1.489	1.395	94	413	132	211	39	7	245	48	—	72	56
1897 . . .	1.681	1.640	41	491	262	277	20	3	259	74	—	28	37
1898 . . .	1.719	1.717	2	532	265	219	13	4	328	71	—	61	14
1899 . . .	1.863	1.863	—	530	221	395	26	4	338	44	—	50	38
1900 . . .	1.934	1.933	1	547	251	386	34	5	329	35	—	33	47
1901 . . .	1.858	1.858	—	545	249	407	37	3	322	32	—	22	29
1902 . . .	1.940	1.893	47	516	266	420	50	6	310	26	—	31	64
1903 . . .	1.373	1.348	25	397	145	211	41	1	207	17	88	25	50

4. Рад првостепених судова — 4. Travail des tribunaux de première instance
 а. Кривична дела — а. Crimes et délits

ПРВОСТЕПЕНИ СУД Tribunaux de première instance de	Број кривичних дела — Nombre des crimes et délits									Процент кривичних дела Pour-cent des crimes et délits			
	из ранијих година des années précédentes			приновљено у 1903 годи- ни-introduits au courant de l'année 1903			у опште-ен гeнeрал			из ранијих годи- на-des années pré- cédentes	приновљених у 1903 го- дини-introduits au courant de l'année 1903	у саучешћу en complicité	без саучешћа sans complicité
	у саучешћу en compli- cité	без саучешћа sans compli- cité	свeга-total	у саучешћу en compli- cité	без саучешћа sans compli- cité	свeга-total	у саучешћу en compli- cité	без саучешћа sans compli- cité	свeга-total				
	1	2	3	4	5	6	7	8	9	10	11	12	13
Алексиначки-Aleksinac	9	35	44	87	279	366	96	314	410	10·73	89·27	23·41	76·59
Београдски (окр.)-Belgrade	23	120	143	19	57	76	42	177	219	65·30	34·70	19·18	80·82
Ваљевски-Valjevo	8	107	115	98	228	326	106	335	441	26·08	73·92	24·04	75·96
Врањски-Vranja	33	169	202	49	99	148	82	268	350	57·71	42·29	23·43	76·57
Горњомилановачки-Gornji Milanovac	37	341	378	45	261	306	82	602	684	55·26	44·74	11·99	88·01
Зајечарски-Zaječar	14	49	63	59	152	211	73	201	274	22·99	77·01	26·64	73·36
Јагодински-Jagodina	40	142	182	72	170	242	112	312	424	42·92	57·08	26·42	73·58
Књажевачки-Knjaževac	11	28	39	42	113	155	53	141	194	20·10	79·90	27·32	72·68
Крагујевачки-Kragujevac	22	43	65	85	193	278	107	236	343	18·95	81·05	31·20	68·80
Крушевачки-Kruševac	114	225	339	93	316	409	207	541	748	45·32	54·68	27·67	72·33
Лесковачки-Leskovac	66	176	242	55	149	204	121	325	446	54·26	45·74	27·13	72·87
Лознички-Loznica	64	115	179	56	197	253	120	312	432	41·44	58·56	27·78	72·22
Неготински-Negotin	11	30	41	115	186	301	126	216	342	11·99	88·01	36·84	63·16
Нишки-Niš	43	126	169	46	103	149	89	229	318	53·14	46·86	27·99	72·01
Пиротски-Pirot	15	37	52	36	145	181	51	182	233	22·32	77·68	21·89	78·11
Пожаревачки-Požarevac	48	165	213	136	298	434	184	463	647	32·92	67·08	28·44	71·56
Прокупачки-Prokuplje	7	31	38	90	318	408	97	349	446	8·52	91·48	21·75	78·25
Смедеревски-Smederevo	5	52	57	57	200	257	62	252	314	18·15	81·85	19·75	80·25
Ђурђијски-Ђурђија	23	174	197	62	246	308	85	420	505	39·01	60·99	16·83	83·17
Ужички-Užice	21	477	498	49	384	433	70	861	931	53·49	46·51	7·52	92·48
Чачански-Čačak	38	304	342	106	442	548	144	746	890	38·43	61·57	16·18	83·82
Шабачки-Šabac	48	84	132	67	202	269	115	286	401	32·92	67·08	28·68	71·32
За град Београд-La ville de Belgrade	—	40	40	27	471	498	27	511	538	7·43	92·57	5·02	94·98
Свeга-Total	700	3.070	3.770	1.551	5.209	6.760	2.251	8.279	10.530	35·80	64·20	21·38	78·62
1902	510	2.169	2.679	1.566	6.966	8.532	2.076	9.135	11.211	23·90	76·10	18·52	81·48
1901	457	1.908	2.365	1.906	6.103	8.009	2.363	8.011	10.374	22·80	77·20	22·78	77·22
1900	536	2.554	3.090	1.804	5.832	7.636	2.340	8.386	10.726	28·81	71·19	21·82	78·18
1899	590	2.040	2.630	1.943	7.307	9.250	2.533	9.347	11.880	22·14	77·86	21·34	78·66

б. Оптужени, ослобођени и осуђени — b. Accusés, acquittés et condamnés

ПРВОСТЕПЕНИ СУД Tribunaux de première instance de	Б р о ј — N o m b r e d e s														
	оптужених-accusés			ослобођених-acquittés					осуђених-condamnés						
	мушких hommes	женских femmes	св е г а total	као невини- innocents	из других разлога pour autres motifs	мушких hommes	женских femmes	св е г а total	на смрт à mort	на робију aux travaux forcés	на заточење-à la réclusion	на затвор à l'emprisonnement	на новчану казну à l'amende	дато ролите- љима на по- правку-à la correction paternelle	св е г а total
	1	2	3	4	5	6	7	8	9	10	11	12	13	14	15
Алексиначки-Aleksinac	205	8	213	17	33	47	3	50	—	13	—	149	1	—	163
Београдски (окр.)-Belgrade	303	28	331	64	132	174	22	196	—	21	—	101	11	2	135
Ваљевски-Valjevo	602	36	638	98	263	336	25	361	—	27	—	217	33	—	277
Врањски-Vranja	187	11	198	43	77	115	5	120	—	7	—	65	5	1	78
Горњомилановачки-Gornji Milanovac	494	35	529	62	202	241	23	264	—	16	—	237	12	—	265
Зајечарски-Zaječar	147	8	155	50	36	82	4	86	—	18	—	50	1	—	69
Јагодински-Jagodina	212	15	227	30	113	131	12	143	—	14	—	67	3	—	84
Књажевачки-Knjaževac	101	8	109	12	45	51	6	57	1	12	—	38	1	—	52
Крагујевачки-Kragujevac	395	35	430	82	201	260	23	283	—	14	—	120	13	—	147
Крушевачки-Kruševac	527	42	569	64	292	334	22	356	—	9	—	180	23	1	213
Лесковачки-Leskovac	214	11	225	52	89	134	7	141	—	16	—	63	3	2	84
Лознички-Loznica	262	16	278	47	111	148	10	158	—	21	—	95	4	—	120
Неготински-Negotin	197	17	214	57	76	122	11	133	—	5	—	70	6	—	81
Нишки-Niš	298	38	336	33	204	215	22	237	—	9	—	68	20	2	99
Пиротски-Pirot	97	10	107	13	44	51	6	57	—	2	—	45	3	—	50
Пожаревачки-Požarevac	567	48	615	117	195	287	25	312	—	77	—	196	27	3	303
Прокупачки-Prokuplje	238	2	240	45	76	120	1	121	—	14	—	96	7	2	119
Смедеревски-Smederevo	218	12	230	33	100	129	4	133	—	31	1	61	4	—	97
Ђупријски-Đurđija	267	15	282	61	119	171	9	180	—	19	—	82	1	—	102
Ужички-Užice	427	36	463	48	232	253	27	280	1	18	1	155	5	3	183
Чачански-Čačak	456	45	501	104	193	267	30	297	—	28	—	164	12	—	204
Шабачки-Šabac	200	19	219	44	85	117	12	129	—	22	—	62	5	1	90
За град Београд-La ville de Belgrade	384	33	417	63	173	217	19	236	—	25	—	103	53	—	181
Св е г а - Total	6.998	528	7.526	1.239	3.091	4.002	328	4.330	2	438	2	2.484	253	17	3.196
1902	6.857	436	7.293	1.309	2.621	3.670	260	3.930	9	545	1	2.568	231	9	3.363
1901	7.270	481	7.751	1.292	2.895	3.899	288	4.187	7	478	3	2.804	242	30	3.564
1900	8.246	557	8.803	1.442	3.780	4.877	345	5.222	10	442	7	2.889	210	23	3.581
1899	8.715	543	9.258	1.917	3.065	4.642	340	4.982	11	540	23	3.485	203	14	4.276
1898	7.696	433	8.129	1.684	2.427	3.846	265	4.111	16	751	11	2.996	232	12	4.018

4. Рад првостепених судова — 4. Travail des tribunaux de première instance

в. Врсте кривица — с. Catégories des crimes et délits

556

ПРВОСТЕПЕНИ СУД Tribunaux de première instance de	Кривична дела — Affaires criminelles														
	противу државе и јавнога реда-contre l'Etat et l'ordre public			противу личности-contre les personnes			противу имовине-contre la propriété			у службеној дужности dans l'exercice de fonctions publiques			У О Ш Т Е en général		
	оптужених accusés	осуђених condamnés	ослобођених acquittés	оптужених accusés	осуђених condamnés	ослобођених acquittés	оптужених accusés	осуђених condamnés	ослобођених acquittés	оптужених accusés	осуђених condamnés	ослобођених acquittés	оптужених accusés	осуђених condamnés	ослобођених acquittés
	1	2	3	4	5	6	7	8	9	10	11	12	13	14	15
Алексиначки-Aleksinac	3	2	1	47	24	23	163	137	26	—	—	—	213	163	50
Београдски (окр.)-Belgrade	31	10	21	160	68	92	135	56	79	5	—	4	331	135	196
Ваљевски-Valjevo	54	30	24	331	125	206	245	119	126	8	3	5	638	277	361
Врањски-Vranja	13	1	12	73	25	48	108	50	58	4	2	2	198	78	120
Горњомилановачки-Gornji Milanovac	25	7	18	231	100	131	271	156	115	2	2	—	529	265	264
Зајечарски-Zaječar	11	5	6	54	28	26	89	35	54	1	1	—	155	69	86
Јагодински-Jagodina	23	9	14	111	41	70	87	31	56	6	3	3	227	84	143
Књажевачки-Knjaževac	8	3	5	33	18	15	60	31	29	8	—	8	109	52	57
Крагујевачки-Kragujevac	35	8	27	194	73	121	156	61	95	45	5	40	430	147	283
Крушевачки-Kruševac	63	21	42	269	98	171	235	93	142	2	1	1	569	213	356
Лесковачки-Leskovac	36	5	31	69	29	40	115	48	67	5	2	3	225	84	141
Лознички-Loznica	32	8	24	84	22	62	154	88	66	8	2	6	278	120	158
Неготински-Negotin	29	4	25	101	31	70	83	46	37	1	—	1	214	81	133
Нишки-Niš	63	13	50	136	48	88	120	32	88	17	6	11	336	99	237
Пиротски-Pirot	9	2	7	55	14	41	42	34	8	1	—	1	107	50	57
Пожаревачки-Požarevac	76	27	49	316	148	168	203	117	86	20	11	9	615	303	312
Прокупачки-Prokuplje	16	7	9	97	35	62	126	76	50	1	1	—	240	119	121
Смедеревски-Smederevo	39	8	31	116	41	75	69	42	27	6	6	—	230	97	133
Ђупријски-Ђуприја	19	14	5	108	30	78	143	55	88	12	3	9	282	102	180
Ужички-Užice	36	16	20	217	58	159	203	104	99	7	5	2	463	183	280
Чачански-Čačak	29	6	23	235	83	152	230	110	120	7	5	2	501	204	297
Шабачки-Šabac	8	6	2	105	42	63	101	39	62	5	3	2	219	90	129
За град Београд-La ville de Belgrade	161	64	97	176	71	105	69	36	33	11	10	1	417	181	236
Свега-Total	819	276	543	3.318	1.252	2.066	3.207	1.596	1.611	182	72	110	7.526	3.196	4.330

г. Врсте кривица и занимања — d. Catégories des crimes et délits et professions

КРИВИЧНА ДЕЛА И ЗАНИМАЊЕ ОПУЖЕНИХ AFFAIRES CRIMINELLES ET PROFESSIONS DES ACCUSÉS	Б р о ј — N o m b r e d e s														
	оптужених - accusés			ослобођених - acquittés					осуђених — condamnés						
	мушких hommes	женских femmes	свега - total	као невиних comme innocents	из других раз- лога - pour autres motifs	мушких hommes	женских femmes	свега - total	на смрт à mort	на робљу aux travaux forcés	на заточење à la réclusion	на затвор à l'emprisonne- ment	на новчану казну à l'amende	даго родитељима на поправку à la correction paternelle	свега - total
	1	2	3	4	5	6	7	8	9	10	11	12	13	14	15
П о к р и в и ч н и м д е л и м а — P a r c r i m e s e t d é l i t s															
Противу државе и јавнога реда - Contre l'Etat et l'ordre public	777	42	819	79	464	512	31	543	—	24	—	226	25	1	276
Противу личности - Contre les personnes	2.911	407	3.318	337	1.729	1.828	238	2.066	2	134	—	894	213	9	1.252
Противу имовине - Contre la propriété	3.128	79	3.207	814	797	1.552	59	1.611	—	267	—	1.311	11	7	1.596
У службеној дужности - Dans l'exercice de fonctions publiques	182	—	182	9	101	110	—	110	—	13	2	53	4	—	72
Свега - Total	6.998	528	7.526	1.239	3.091	4.002	328	4.330	2	438	2	2.484	253	17	3.196
П о з а н и м а њ у — P a r p r o f e s s i o n s															
Земљорадници - Agriculteurs	5.739	457	6.196	1.059	2.452	3.228	283	3.511	1	357	—	2.183	128	16	2.685
Трговци - Commerçants	316	17	333	38	201	229	10	239	—	5	—	52	36	1	94
Занатлије - Artisans	324	19	343	58	160	204	14	218	—	24	—	79	22	—	125
Службеници државни - Employés de l'Etat	111	2	113	13	46	58	1	59	—	9	2	27	16	—	54
Свештеници - Prêtres	26	2	28	5	12	16	1	17	—	—	—	5	6	—	11
Наставници - Professeurs et instituteurs	18	—	18	2	11	13	—	13	—	1	—	—	4	—	5
Адвокати - Avocats	21	1	22	2	16	17	1	18	—	—	—	3	1	—	4
Њижевници и новинари - Littérateurs et journalistes	97	—	97	4	44	48	—	48	—	—	—	32	17	—	49
Службеници општински - Fonctionnaires communaux .	145	—	145	13	75	88	—	88	—	11	—	39	7	—	57
Официри и подофицири - Officiers et sous-officiers . .	3	—	3	—	—	—	—	—	—	—	—	1	2	—	3
Војници редови - Soldats	8	—	8	2	—	2	—	2	1	—	—	5	—	—	6
Друго занимање - Autres professions	190	30	220	43	74	99	18	117	—	31	—	58	14	—	103
Свега - Total	6.998	528	7.526	1.239	3.091	4.002	328	4.330	2	438	2	2.484	253	17	3.196

4. Рад првостепених судова

д. Посебни преглед кривичних дела

КРИВИЧНА ДЕЛА AFFAIRES CRIMINELLES	Године Années	Б р о ј				
		оптужених - accusés			ослобођених	
		мушких hommes	женских femmes	свега - total	као невиних comme innocents	из других разлога - pour autres motifs
1	2	3	4	5	6	
I Кривична дела противу државе и јавнога реда						
Венчање малолетних и сродника и преступи свештенички у дужности Mariage illégal des mineurs et mariage entre parents et délits des prêtres dans leur fonction	1903	2	—	2	—	1
	1902	1	—	1	—	—
	1901	—	—	—	—	—
	1900	—	—	—	—	—
	1899	4	—	4	1	1
	1898	6	—	6	1	2
	1897	1	—	1	1	—
	1896	3	—	3	2	1
	1895	3	—	3	2	1
	1894	5	—	5	—	—
Дражење на непокорност према властима Excitation à la désobéissance aux autorités	1903	1	—	1	—	1
	1902	—	—	—	—	—
	1901	1	—	1	—	1
	1900	3	—	3	—	1
	1899	2	—	2	—	2
	1898	4	—	4	—	1
	1897	1	—	1	—	—
	1896	3	—	3	1	1
	1895	—	—	—	—	—
	1894	1	—	1	—	—
Изборне кривице Délits électoraux	1903	21	—	21	2	19
	1902	22	—	22	—	14
	1901	22	—	22	5	9
	1900	1	—	1	—	—
	1899	—	—	—	—	—
	1898	2	—	2	1	—
	1897	—	—	—	—	—
	1896	1	—	1	—	—
	1895	35	—	35	—	22
	1894	172	—	172	2	160
Кривоклетство - Parjure	1903	6	2	8	—	8
	1902	11	—	11	1	10
	1901	3	—	3	—	3
	1900	10	1	11	—	11
	1899	15	2	17	—	12
	1898	16	—	16	2	12
	1897	13	2	15	—	11
	1896	13	2	15	—	12
	1895	22	2	24	—	21
	1894	29	2	31	—	16

4. Travail des tribunaux de première instance

e. Tableau spécial des crimes et délits

N o m b r e d e s												Године Années
acquittés			о с у ђ е н и х — с о н д а м н ы е									
у оштре-ен гѣнерал			у оштре-ен гѣнерал									
МУШКИХ hommes	ЖЕНСКИХ femmes	свѣга total	на смрт à mort	на робију aux travaux forcés	на заточене à la réclusion	на затвор à l'emprisonnement	на новчану казну à l'amende	даго родителѣма на поправку à la correction paternelle	МУШКИХ hommes	ЖЕНСКИХ femmes	свѣга total	
7	8	9	10	11	12	13	14	15	16	17	18	19
I Affaires criminelles contre l'Etat et l'ordre public												
1	—	1	—	—	—	—	1	—	1	—	1	1903
—	—	—	—	—	—	—	1	—	1	—	1	1902
—	—	—	—	—	—	—	—	—	—	—	—	1901
—	—	—	—	—	—	—	—	—	—	—	—	1900
2	—	2	—	—	—	—	2	—	2	—	2	1899
3	—	3	—	—	—	—	—	—	—	—	—	1898
1	—	1	—	—	—	—	—	—	—	—	—	1897
3	—	3	—	—	—	—	—	—	—	—	—	1896
3	—	3	—	—	—	—	—	—	—	—	—	1895
—	—	—	—	—	—	—	1	—	1	—	1	1894
1	—	1	—	—	—	—	—	—	—	—	—	1903
—	—	—	—	—	—	—	—	—	—	—	—	1902
1	—	1	—	—	—	—	—	—	—	—	—	1901
1	—	1	—	—	—	—	2	—	2	—	2	1900
2	—	2	—	—	—	—	—	—	—	—	—	1899
1	—	1	—	—	—	—	1	—	3	—	3	1898
—	—	—	—	—	—	—	—	—	1	—	1	1897
2	—	2	—	—	—	—	—	—	1	—	1	1896
—	—	—	—	—	—	—	—	—	—	—	—	1895
—	—	—	—	—	—	—	—	—	—	—	—	1894
21	—	21	—	—	—	—	—	—	—	—	—	1903
14	—	14	—	—	—	—	—	—	8	—	8	1902
14	—	14	—	—	—	—	—	—	8	—	8	1901
—	—	—	—	—	—	—	—	—	1	—	1	1900
—	—	—	—	—	—	—	—	—	—	—	—	1899
1	—	1	—	—	—	—	1	—	1	—	1	1898
—	—	—	—	—	—	—	—	—	—	—	—	1897
—	—	—	—	—	—	—	—	—	1	—	1	1896
22	—	22	—	—	—	—	—	—	—	—	—	1895
162	—	162	—	—	—	—	4	—	5	—	5	1894
6	2	8	—	—	—	—	—	—	—	—	—	1903
11	—	11	—	—	—	—	—	—	—	—	—	1902
3	—	3	—	—	—	—	—	—	—	—	—	1901
10	1	11	—	—	—	—	—	—	—	1	—	1900
11	1	12	—	—	—	—	5	—	4	—	5	1899
14	—	14	—	—	—	—	2	—	2	1	2	1898
10	1	11	—	1	—	—	3	—	3	—	4	1897
10	2	12	—	1	—	—	2	—	3	—	3	1896
19	2	21	—	—	—	—	—	—	—	—	—	1895
15	1	16	—	—	—	—	5	—	5	—	5	1894

4. Рад првостепених судова

д. Посебни преглед кривичних дела

КРИВИЧНА ДЕЛА AFFAIRES CRIMINELLES	Године Années	Б р о ј				
		оптужених - accusés			ослобођених	
		мушких hommes	женских femmes	свуга - total	као невиних comme innocents	из других разлога - pour autres motifs
1	2	3	4	5	6	
Лажно сведочење Faux témoignage	1903	1	—	1	—	—
	1902	10	1	11	—	4
	1901	9	—	9	—	4
	1900	3	—	3	—	1
	1899	2	—	2	—	1
	1898	6	—	6	—	—
	1897	7	1	8	—	6
	1896	10	—	10	—	—
	1895	14	—	14	5	1
1894	12	—	12	1	4	
Намерно ослобођење криваца из притвора Libération intentionnelle de pri- sonniers	1903	—	—	—	—	—
	1902	—	—	—	—	—
	1901	—	—	—	—	—
	1900	24	1	25	2	8
	1899	—	—	—	—	—
	1898	3	—	3	—	—
	1897	8	—	8	—	2
1896	4	—	4	1	—	
1895	—	—	—	—	—	
1894	10	—	10	—	1	
Обмана власти Tromperie des autorités	1893	8	—	8	—	5
	1902	9	1	10	—	2
	1901	20	—	20	2	—
	1900	31	2	33	—	10
	1899	26	1	27	1	6
	1898	13	1	14	—	4
	1897	22	—	22	—	16
	1896	10	—	10	—	3
	1895	2	—	2	1	—
	1894	1	—	1	—	—
Оговарање, исмевање и увреда власти Médiances, outrages et injures aux autorités	1903	144	9	153	8	88
	1902	129	3	132	18	35
	1901	106	7	113	10	32
	1900	163	16	179	11	106
	1899	160	2	162	13	41
	1898	112	1	113	3	35
1897	149	4	153	3	73	
1896	173	7	180	4	71	
1895	202	1	203	7	53	
1894	247	3	250	25	—	

4. Travail des tribunaux de première instance

e. Tableau spécial des crimes et délits

N o m b r e d e s												Године Années
acquittés			о с у ђ е н и х — с о н д а м н ы е с									
у опште-en général			на смрт à mort	на робију aux travaux forcés	на заточење à la réclusion	на затвор à l'emprisonnement	на новчану казну à l'amende	даго родитељима на поправку à la correction paternelle	у опште-en général			
мушких hommes	женских femmes	свега total							мушких hommes	женских femmes	свега total	
7	8	9	10	11	12	13	14	15	16	17	18	19
—	—	—	—	—	—	1	—	—	1	—	1	1903
4	—	4	—	—	—	7	—	—	6	1	7	1902
4	—	4	—	—	—	4	1	—	5	—	5	1901
1	—	1	—	—	—	2	—	—	2	—	2	1900
1	—	1	—	—	—	1	—	—	1	—	1	1899
—	—	—	—	—	—	6	—	—	6	—	6	1898
5	1	6	—	—	—	2	—	—	2	—	2	1897
—	—	—	—	—	—	10	—	—	10	—	10	1896
6	—	6	—	—	—	8	—	—	8	—	8	1895
5	—	5	—	—	—	—	—	—	—	—	—	1894
—	—	—	—	—	—	—	—	—	—	—	—	1903
—	—	—	—	—	—	—	—	—	—	—	—	1902
—	—	—	—	—	—	—	—	—	—	—	—	1901
9	1	10	—	—	—	15	—	—	15	—	15	1900
—	—	—	—	—	—	—	—	—	—	—	—	1899
—	—	—	—	—	—	3	—	—	3	—	3	1898
2	—	2	—	—	—	6	—	—	6	—	6	1897
1	—	1	—	—	—	3	—	—	3	—	3	1896
—	—	—	—	—	—	—	—	—	—	—	—	1895
1	—	1	—	—	—	3	—	—	3	—	3	1894
5	—	5	—	—	—	3	—	—	3	—	3	1903
2	—	2	—	—	—	8	—	—	7	1	8	1902
2	—	2	—	—	—	18	—	—	18	—	18	1901
10	—	10	—	—	—	23	—	—	21	2	23	1900
7	—	7	—	—	—	20	—	—	19	1	20	1899
4	—	4	—	—	—	10	—	—	9	1	10	1898
16	—	16	—	—	—	6	—	—	6	—	6	1897
3	—	3	—	—	—	7	—	—	7	—	7	1896
1	—	1	—	—	—	1	—	—	1	—	1	1895
—	—	—	—	—	—	—	—	—	—	—	—	1894
92	4	96	—	—	—	54	3	—	52	5	57	1903
52	1	53	—	—	—	76	3	—	77	2	79	1902
40	2	42	—	—	—	67	4	—	66	5	71	1901
105	12	117	—	—	—	61	1	—	58	4	62	1900
53	1	54	—	—	—	105	3	—	107	1	108	1899
38	—	38	—	—	—	69	6	—	74	1	75	1898
73	3	76	—	—	—	55	22	—	76	1	77	1897
71	4	75	—	—	—	86	19	—	102	3	105	1896
59	1	60	—	—	—	67	3	—	69	1	70	1895
96	2	98	—	—	—	60	5	—	64	1	65	1894

4. Рад првостепених судова

д. Посебни преглед кривичних дела

КРИВИЧНА ДЕЛА AFFAIRES CRIMINELLES	Године Années	Б р о ј				
		оштужених - accusés			ослобођених	
		мушких hommes	женских femmes	свега - total	као невиних comme innocents	из других разлога - pour autres motifs
1	2	3	4	5	6	
Прављење и протурање лажнога новца Fabrication et émission de fausse monnaie	1903	17	1	18	2	9
	1902	26	—	26	2	11
	1901	17	1	18	4	5
	1900	12	1	13	1	8
	1899	32	—	32	6	15
	1898	46	1	47	7	26
	1897	28	1	29	1	11
	1896	26	1	27	3	10
	1895	48	1	49	1	19
	1894	35	2	37	—	23
Прављење и употреба лажне исправе Faux en écriture et emploi de faux	1903	63	—	63	18	34
	1902	33	1	34	5	19
	1901	88	—	88	11	38
	1900	59	1	60	4	47
	1899	152	4	156	12	95
	1898	123	2	125	11	76
	1897	91	1	92	8	62
	1896	92	1	93	12	61
	1895	232	2	234	20	115
	1894	261	4	265	12	80
Противстајање власти и напад на власт Résistance et violence contre l'autorité	1903	264	21	285	26	181
	1902	159	15	174	30	54
	1901	103	6	109	15	40
	1900	301	34	335	31	205
	1899	204	12	216	18	59
	1898	129	7	136	5	75
	1897	298	17	315	7	253
	1896	260	15	275	31	182
	1895	658	36	694	59	197
	1894	566	25	591	45	160
Самовлашће - Actes d'arbitraire	1903	83	4	87	8	41
	1902	83	1	84	4	40
	1901	84	4	88	9	33
	1900	67	2	69	5	33
	1899	131	5	136	18	54
	1898	110	2	112	8	52
	1897	100	1	101	11	52
	1896	73	5	78	8	49
	1895	234	5	239	18	58
	1894	262	18	280	10	101

4. Travail des tribunaux de première instance

e. Tableau spécial des crimes et délits

N o m b r e d e s												Године Années
acquittés			о с у ђ е н и х — с о н д а м н ѐ с									
у опште-ен генерал			на смрт à mort	на робију aux travaux forcés	на заточење à la réclusion	на затвор à l'emprisonnement	на новчану казну à l'amende	дато родитељима на поправку à la correction paternelle	у опште-ен генерал			
МУШКИХ hommes	ЖЕНСКИХ femmes	свѣга total							МУШКИХ hommes	ЖЕНСКИХ femmes	свѣга total	
7	8	9	10	11	12	13	14	15	16	17	18	19
10	1	11	—	3	—	4	—	—	7	—	7	1903
13	—	13	—	10	—	3	—	—	13	—	13	1902
8	1	9	—	7	—	2	—	—	9	—	9	1901
9	—	9	—	3	—	1	—	—	3	1	4	1900
21	—	21	—	8	—	3	—	—	11	—	11	1899
32	1	33	—	8	—	6	—	—	14	—	14	1898
12	—	12	—	8	—	9	—	—	16	1	17	1897
13	—	13	—	8	—	6	—	—	13	1	14	1896
19	1	20	—	11	—	5	—	—	16	—	16	1895
22	1	23	—	1	—	4	—	—	4	1	5	1894
52	—	52	—	5	—	6	—	—	11	—	11	1903
23	1	24	—	5	—	5	—	—	10	—	10	1902
49	—	49	—	6	—	33	—	—	39	—	39	1901
50	1	51	—	4	—	5	—	—	9	—	9	1900
104	3	107	—	15	9	25	—	—	48	1	49	1899
85	2	87	—	11	2	25	—	—	33	—	38	1898
69	1	70	—	6	—	16	—	—	22	—	22	1897
72	1	73	—	8	1	11	—	—	20	—	20	1896
127	8	135	—	10	3	32	—	—	45	—	45	1895
92	—	92	—	10	1	15	—	—	26	—	26	1894
190	17	207	—	—	—	77	—	1	74	4	78	1903
73	11	84	—	—	—	90	—	—	86	4	90	1902
52	3	55	—	—	—	52	2	—	51	3	54	1901
210	26	236	—	—	—	98	—	1	91	8	99	1900
72	5	77	—	—	—	139	—	—	132	7	139	1899
77	3	80	—	4	—	52	—	—	52	4	56	1898
245	15	260	—	—	—	55	—	—	53	2	55	1897
201	12	213	—	—	—	62	—	—	59	3	62	1896
236	20	256	—	—	—	191	—	—	185	6	191	1895
194	11	205	—	—	—	129	—	—	116	13	129	1894
46	3	49	—	—	—	38	—	—	37	1	38	1903
43	1	44	—	—	—	40	—	—	40	—	40	1902
41	1	42	—	—	—	45	1	—	43	3	46	1901
37	1	38	—	—	—	31	—	—	30	1	31	1900
68	4	72	—	—	—	63	1	—	63	1	64	1899
60	—	60	—	—	—	50	2	—	50	2	52	1898
63	—	63	—	—	—	37	1	—	37	1	38	1897
52	5	57	—	—	—	21	—	—	21	—	21	1896
74	2	76	—	1	—	71	—	1	71	2	73	1895
103	8	111	—	—	—	49	1	—	42	8	50	1894

4. Рад првостепених судова

д. Посебни преглед кривичних дела

КРИВИЧНА ДЕЛА AFFAIRES CRIMINELLES	Године Années	Б р о ј				
		оптужених - accusés			ослобођених	
		мушких hommes	женских femmes	свега - total	као невиних comme innocents	из других ра- злога - pour autres motifs
1	2	3	4	5	6	
Увреда владоца и дома владалачког Offenses à l'égard du Souverain et de Sa Maison	1903	18	—	18	—	9
	1902	10	—	10	—	6
	1901	9	—	9	—	5
	1900	50	1	51	—	26
	1899	105	1	106	6	41
	1898	50	—	50	—	11
	1897	36	—	36	1	22
	1896	46	—	46	—	18
	1895	87	—	87	4	22
	1894	74	—	74	5	32
Штампарски преступи Délits de presse	1903	113	1	114	11	53
	1902	16	—	16	—	11
	1901	2	—	2	—	—
	1900	4	—	4	1	1
	1899	20	—	20	1	3
	1898	35	—	35	2	4
	1897	34	—	34	—	21
	1896	60	—	60	5	27
	1895	311	3	314	16	94
	1894	176	2	178	7	49
Друге кривице Autres crimes et délits	1903	36	4	40	4	15
	1902	81	1	82	9	25
	1901	26	1	27	2	10
	1900	129	1	130	13	86
	1899	38	2	40	5	22
	1898	34	3	37	6	22
	1897	4	1	5	—	2
	1896	4	2	6	—	3
	1895	22	1	23	—	4
	1894	30	—	30	1	1
II Кривична дела противу личности						
Б л у д Fornication	1903	6	3	9	1	6
	1902	3	2	5	—	2
	1901	6	2	8	—	6
	1900	10	2	12	—	5
	1899	10	9	19	—	15
	1898	11	7	18	2	9
	1897	9	5	14	—	10
	1896	12	6	18	2	11
	1895	19	9	28	3	17
	1894	22	10	32	—	9

4. Travail des tribunaux de première instance

e. Tableau spécial des crimes et délits

N o m b r e d e s												Године Années
acquittés			о с у ђ е н и х — с о н д а м н é с									
у опште-en général			на смрт à mort	на робију aux travaux forcés	на заточење à la réclusion	на затвор à l'emprisonnement	на новчану казну à l'amende	дато родитељима на поправку à la correction paternelle	у опште-en général			
МУШКИХ hommes	ЖЕНСКИХ femmes	свега total							МУШКИХ hommes	ЖЕНСКИХ femmes	свега total	
7	8	9	10	11	12	13	14	15	16	17	18	19
9	—	9	—	—	—	9	—	—	9	—	9	1903
6	—	6	—	—	—	4	—	—	4	—	4	1902
5	—	5	—	1	—	3	—	—	4	—	4	1901
26	—	26	—	—	—	25	—	—	24	1	25	1900
47	—	47	—	1	—	58	—	—	58	1	59	1899
11	—	11	—	—	—	39	—	—	39	—	39	1898
23	—	23	—	—	—	13	—	—	13	—	13	1897
18	—	18	—	—	—	27	1	—	28	—	28	1896
26	—	26	—	—	—	37	—	—	37	—	37	1895
37	—	37	—	—	—	20	—	—	20	—	20	1894
64	—	64	—	—	—	31	19	—	49	1	50	1903
11	—	11	—	—	—	—	5	—	5	—	5	1902
—	—	—	—	—	—	1	1	—	2	—	2	1901
2	—	2	—	—	—	2	—	—	2	—	2	1900
4	—	4	—	—	—	12	4	—	16	—	16	1899
6	—	6	—	—	—	10	19	—	29	—	29	1898
21	—	21	—	—	—	5	8	—	13	—	13	1897
32	—	32	—	—	—	15	13	—	28	—	28	1896
108	2	110	—	—	—	107	27	—	134	—	134	1895
55	1	56	—	—	—	58	27	—	84	1	85	1894
15	4	19	—	16	—	3	2	—	21	—	21	1903
34	—	34	—	9	—	39	—	—	47	1	48	1902
11	1	12	—	3	—	12	—	—	15	—	15	1901
98	1	99	—	10	—	18	3	—	31	—	31	1900
27	—	27	—	—	—	9	4	—	11	2	13	1899
25	3	28	—	—	—	9	—	—	9	—	9	1898
2	—	2	—	—	—	3	—	—	2	1	3	1897
3	—	3	—	—	—	2	1	—	1	2	3	1896
4	—	4	—	—	—	19	—	—	18	1	19	1895
1	1	2	—	—	—	11	—	—	11	—	11	1894
II Affaires criminelles contre les personnes												
4	3	7	—	—	—	2	—	—	2	—	2	1903
1	1	2	—	—	—	3	—	—	2	1	3	1902
4	2	6	—	—	—	2	—	—	2	—	2	1901
3	2	5	—	1	—	6	—	—	7	—	7	1900
8	7	15	—	—	—	4	—	—	2	2	4	1899
6	5	11	—	1	—	6	—	—	5	2	7	1898
7	3	10	—	—	—	4	—	—	2	2	4	1897
9	4	13	—	—	—	5	—	—	3	2	5	1896
14	6	20	—	—	—	5	—	—	2	3	5	1895
5	4	9	—	—	—	4	—	—	3	1	4	1894

4. Рад првостепених судова

д. Посебни преглед кривичних дела

КРИВИЧНА ДЕЛА AFFAIRES CRIMINELLES	Године Années	Б р о ј				
		оштужених-accusés			ослобођених	
		мушких hommes	женских femmes	свeгa-total	као невиних comme innocents	из других ра- злога-pour autres motifs
		1	2	3	4	5
Браколомство-Adultère	1903	2	1	3	—	1
	1902	5	3	8	1	4
	1901	1	2	3	1	1
	1900	—	—	—	—	—
	1899	—	—	—	—	—
	1898	—	—	—	—	—
	1897	5	2	7	3	2
	1896	1	1	2	—	2
	1895	20	5	25	2	10
	1894	8	7	15	1	10
Злостава-SéVICES	1903	13	2	15	1	8
	1902	9	2	11	4	2
	1901	6	1	7	—	1
	1900	14	—	14	6	3
	1899	24	6	30	10	9
	1898	65	9	74	13	38
	1897	47	4	51	5	21
	1896	26	10	36	2	22
	1895	83	3	86	4	33
	1894	30	3	33	3	2
Злостава услед које је смрт следовала SéVICES suivis de mort	1903	19	2	21	4	3
	1902	25	1	26	10	3
	1901	11	—	11	3	3
	1900	17	1	18	5	4
	1899	21	1	22	6	4
	1898	23	1	24	3	5
	1897	47	4	51	14	14
	1896	35	2	37	5	10
	1895	54	6	60	4	16
	1894	64	5	69	7	16
Јавна увреда-Offenses en public	1903	510	73	583	31	353
	1902	471	50	521	18	319
	1901	378	34	412	25	233
	1900	388	56	444	48	236
	1899	347	61	408	47	227
	1898	269	39	308	27	153
	1897	292	38	330	25	186
	1896	263	20	283	19	143
	1895	617	93	710	38	278
	1894	776	96	872	42	311

4. Travail des tribunaux de première instance

e. Tableau spécial des crimes et délits

N o m b r e d e s												Године Années
acquittés			о с у ж е н н ы х — с о н д а м н ы е									
у о м н и е-е н г е р а л			на смрт à mort	на роби aux travaux forcés	на заточене à la réclusion	на затвор à l'emprisonnement	на повчану казну à l'amende	дато родителји- ма на поправку à la correction paternelle	у о м н и е-е н г е р а л			
МУШКИХ hommes	ЖЕНСКИХ femmes	свєга total							МУШКИХ hommes	ЖЕНСКИХ femmes	свєга total	
7	8	9	10	11	12	13	14	15	16	17	18	19
1	—	1	—	—	—	2	—	—	1	1	2	1903
3	2	5	—	—	—	3	—	—	2	1	3	1902
1	1	2	—	—	—	1	—	—	—	1	1	1901
—	—	—	—	—	—	—	—	—	—	—	—	1900
—	—	—	—	—	—	—	—	—	—	—	—	1899
—	—	—	—	—	—	—	—	—	—	—	—	1898
4	1	5	—	—	—	2	—	—	1	1	2	1897
1	1	2	—	—	—	—	—	—	—	—	—	1896
11	1	12	—	—	—	10	—	—	7	3	10	1895
6	5	11	—	—	—	2	—	—	1	1	2	1894
9	—	9	—	3	—	1	—	2	4	2	6	1903
4	2	6	—	—	—	5	—	—	5	—	5	1902
1	—	1	—	2	—	4	—	—	5	1	6	1901
9	—	9	—	1	—	4	—	—	5	—	5	1900
15	4	19	—	1	—	10	—	—	9	2	11	1899
44	7	51	—	—	—	20	3	—	21	2	23	1898
23	3	26	—	2	—	19	4	—	24	1	25	1897
15	9	24	—	—	—	6	6	—	11	1	12	1896
35	2	37	—	2	—	12	1	—	15	—	15	1895
5	—	5	—	1	—	4	—	—	5	—	5	1894
6	1	7	—	12	—	1	—	1	13	1	14	1903
13	—	13	—	7	—	6	—	—	12	1	13	1902
6	—	6	—	4	—	1	—	—	5	—	5	1901
8	1	9	—	5	—	4	—	—	9	—	9	1900
9	1	10	—	8	—	4	—	—	12	—	12	1899
8	—	8	—	9	—	7	—	—	15	1	16	1898
26	2	28	—	12	—	11	—	—	21	2	23	1897
14	1	15	—	15	—	7	—	—	21	1	22	1896
16	4	20	—	19	—	12	1	1	32	1	33	1895
21	2	23	—	28	—	1	—	—	29	—	29	1894
339	45	384	—	—	—	49	149	1	171	28	199	1903
309	28	337	—	—	—	35	149	—	162	22	184	1902
239	19	258	—	—	—	25	129	—	139	15	154	1901
255	29	284	—	—	—	41	119	—	133	27	160	1900
229	45	274	—	—	—	29	105	—	118	16	134	1899
155	25	180	—	—	—	36	92	—	114	14	128	1898
188	23	211	—	—	—	49	70	—	104	15	119	1897
149	13	162	—	1	—	49	71	—	114	7	121	1896
286	30	316	—	—	—	156	36	—	158	34	192	1895
319	34	353	—	—	—	105	87	—	171	21	192	1894

4. Рад првостепених судова

д. Посебни преглед кривичних дела

КРИВИЧНА ДЕЛА AFFAIRES CRIMINELLES	Године Années	Б р о ј				
		оптужених-accusés			ослобођених	
		мушких hommes	женских femmes	свега-total	као невиних comme innocents	из других ра- злога-pour autres motifs
1	2	3	4	5	6	
Клевета-Calomnie	1903	72	5	77	7	47
	1902	59	8	67	5	35
	1901	34	9	43	—	32
	1900	142	7	149	14	115
	1899	42	6	48	5	18
	1898	64	5	69	1	19
	1897	25	2	27	1	11
	1896	55	7	62	4	32
	1895	124	14	138	10	59
	1894	83	10	93	4	34
Лажно оптужење Accusation fausse	1903	2	1	3	—	2
	1902	20	—	20	—	17
	1901	3	—	3	—	3
	1900	5	—	5	—	3
	1899	10	2	12	1	7
	1898	9	—	9	—	8
	1897	7	—	7	—	5
	1896	2	—	2	—	2
	1895	8	—	8	—	3
	1894	4	—	4	—	2
Лака повреда тела Blessure légère	1903	1.581	218	1.799	135	1.052
	1902	1.291	142	1.433	127	817
	1901	1.547	189	1.736	129	1.052
	1900	1.740	194	1.934	198	1.088
	1899	1.402	157	1.559	197	804
	1898	996	117	1.113	126	606
	1897	910	84	994	87	546
	1896	743	73	816	57	470
	1895	1.930	189	2.119	142	672
	1894	2.236	171	2.407	96	682
Недопуштено лечење Exercice illégal de la médecine	1903	—	1	1	—	—
	1902	2	—	2	—	2
	1901	1	—	1	—	—
	1900	1	1	2	1	1
	1899	3	1	4	1	1
	1898	2	—	2	1	—
	1897	—	3	3	—	1
	1896	1	5	6	—	3
	1895	1	—	1	—	—
	1894	4	—	4	—	1

4. Рад првостепених судова

д. Посебни преглед кривичних дела

КРИВИЧНА ДЕЛА AFFAIRES CRIMINELLES	Године Années	Б р о ј				
		оштужених-accusés			ослобођених	
		мушких hommes	женских femmes	свeгa-тoтaл	кaо лeвиних comme innocents	из других рa- злoгa-пoур autres motifs
		1	2	3	4	5
Нeмoтpeнo чyвaњe oпacнe живoтињe Surveillance négligente de bestiaux dangereux	1903	5	—	5	—	5
	1902	2	—	2	—	2
	1901	5	—	5	—	4
	1900	3	—	3	1	2
	1899	9	—	9	2	6
	1898	5	—	5	1	4
	1897	1	—	1	—	—
	1896	—	—	—	—	—
	1895	—	—	—	—	—
	1894	—	—	—	—	—
Нeхoтичнa пoврeдa тeлa Blessure par imprudence	1903	30	2	32	1	17
	1902	27	—	27	3	10
	1901	24	1	25	4	11
	1900	38	2	40	5	12
	1899	38	2	40	4	15
	1898	25	—	25	—	17
	1897	30	1	31	2	17
	1896	24	—	24	4	15
	1895	48	1	49	7	18
	1894	53	9	62	5	20
Нeхoтичнo yбиcтвo Homicide par imprudence	1903	79	7	86	23	23
	1902	27	1	28	3	1
	1901	137	23	160	47	40
	1900	136	17	153	37	38
	1899	162	22	184	67	36
	1898	180	15	195	78	42
	1897	39	1	40	4	9
	1896	49	3	52	5	7
	1895	54	9	63	9	21
	1894	67	—	67	9	13
Oдбaцивaњe cлaбoмoћних Délaissement d'enfants et de parents	1903	—	1	1	—	—
	1902	—	3	3	—	2
	1901	—	1	1	—	—
	1900	—	—	—	—	—
	1899	—	2	2	—	1
	1898	1	3	4	—	3
	1897	2	—	2	—	1
	1896	—	—	—	—	—
1895	1	10	11	1	8	
1894	—	—	—	—	—	

4. Рад првостепених судова

д. Посебни преглед кривичних дела

КРИВИЧНА ДЕЛА AFFAIRES CRIMINELLES	Године Années	Б р о ј				
		оптужених-accusés			ослобођених	
		МУШКИХ hommes	ЖЕНСКИХ femmes	свeгa-тoтaл	кaо нeвиних comme innocents	из других рa- злoгa-пoур autres motifs
		1	2	3	4	5
Одвођење девојке Enlèvement d'une jeune fille	1903	24	5	29	7	13
	1902	44	1	45	5	12
	1901	51	8	59	9	30
	1900	49	12	61	11	23
	1899	76	4	80	20	32
	1898	52	8	60	10	20
	1897	74	5	79	16	32
	1896	61	7	68	7	32
	1895	121	6	127	15	48
	1894	118	6	124	12	47
Оцеубиство-Parricide	1903	9	—	9	2	—
	1902	10	—	10	3	1
	1901	3	—	3	—	—
	1900	6	—	6	—	1
	1899	5	—	5	1	1
	1898	5	—	5	1	—
	1897	9	1	10	—	—
	1896	15	—	15	5	3
	1895	21	—	21	3	2
	1894	5	1	6	1	1
Покушај убиства Tentative de meurtre	1903	162	3	165	36	61
	1902	165	6	171	29	68
	1901	131	1	132	19	55
	1900	167	7	174	32	74
	1899	230	8	238	46	93
	1898	188	6	194	39	64
	1897	314	9	323	73	118
	1896	169	9	178	27	72
	1895	387	13	400	29	144
	1894	369	16	385	51	119
Противприродни блуд Fornication contre nature	1903	5	—	5	—	2
	1902	5	—	5	—	2
	1901	1	—	1	—	—
	1900	6	—	6	—	6
	1899	6	—	6	—	5
	1898	9	—	9	—	4
	1897	4	—	4	—	2
	1896	5	—	5	—	5
	1895	6	—	6	1	—
	1894	3	—	3	—	—

4. Travail des tribunaux de première instance

e. Tableau spécial des crimes et délits

N o m b r e d e s												Године Années
acquittés			о с у ђ е н и х — с о н д а м н é с									
у опште-ен гeнeрал			на смрт à mort	на робију aux travaux forcés	на заточење à la réclusion	на затвор à l'emprisonnement	на новчану казну à l'amende	дато родитељима на поправку à la correction paternelle	у опште-ен гeнeрал			
мушких hommes	женских femmes	свега total							мушких hommes	женских femmes	свега total	
7	8	9	10	11	12	13	14	15	16	17	18	19
17	3	20	—	2	—	7	—	—	7	2	9	1903
16	1	17	—	8	—	20	—	—	28	—	28	1902
34	5	39	—	—	—	20	—	—	17	3	20	1901
26	8	34	—	1	—	26	—	—	23	4	27	1900
48	4	52	—	1	—	27	—	—	28	—	28	1899
24	6	30	—	3	—	27	—	—	28	2	30	1898
44	4	48	—	4	—	27	—	—	30	1	31	1897
35	4	39	—	10	—	19	—	—	26	3	29	1896
57	6	63	—	17	—	24	—	—	41	—	41	1895
55	4	59	—	11	—	27	—	—	37	1	38	1894
2	—	2	—	4	—	3	—	—	7	—	7	1903
4	—	4	—	5	—	1	—	—	6	—	6	1902
—	—	—	—	3	—	—	—	—	3	—	3	1901
1	—	1	—	4	—	1	—	—	5	—	5	1900
2	—	2	1	2	—	—	—	—	3	—	3	1899
1	—	1	1	3	—	—	—	—	4	—	4	1898
—	—	—	1	7	—	2	—	—	9	1	10	1897
8	—	8	—	6	—	1	—	—	7	—	7	1896
4	1	5	1	3	—	2	—	—	6	—	6	1895
1	1	2	—	1	—	1	—	—	2	—	2	1894
96	1	97	—	17	—	51	—	—	66	2	68	1903
94	3	97	—	16	—	57	—	1	71	3	74	1902
74	—	74	—	14	—	43	—	1	57	1	58	1901
101	5	106	—	23	—	44	1	—	66	2	68	1900
133	6	139	—	24	—	74	—	1	97	2	99	1899
100	3	103	—	18	—	73	—	—	88	3	91	1898
185	6	191	—	34	—	96	2	—	129	3	132	1897
93	6	99	—	20	—	58	—	1	76	3	79	1896
165	8	173	—	54	2	81	—	—	135	2	137	1895
163	7	170	—	44	—	74	1	1	116	4	120	1894
2	—	2	—	1	—	2	—	—	3	—	3	1903
2	—	2	—	—	—	3	—	—	3	—	3	1902
—	—	—	—	—	—	1	—	—	1	—	1	1901
6	—	6	—	—	—	—	—	—	—	—	—	1900
5	—	5	—	—	—	1	—	—	1	—	1	1899
4	—	4	—	2	—	3	—	—	5	—	5	1898
2	—	2	—	—	—	2	—	—	2	—	2	1897
5	—	5	—	—	—	—	—	—	—	—	—	1896
1	—	1	—	1	—	3	—	—	4	—	4	1895
—	—	—	—	1	—	—	—	1	2	—	2	1894

4. Рад првостепених судова

д. Посебни преглед кривичних дела

КРИВИЧНА ДЕЛА AFFAIRES CRIMINELLES	Године Années	Б р о ј				
		оптужених-accusés			ослобођених	
		мушких hommes	женских femmes	свега-total	као невиних comme innocents	из других ра- злога-pour autres motifs
		1	2	3	4	5
Родооскрвљење Inceste	1903	2	3	5	—	4
	1902	5	3	8	—	1
	1901	6	2	8	—	4
	1900	7	4	11	1	4
	1899	6	3	9	—	5
	1898	3	2	5	—	5
	1897	10	7	17	—	10
	1896	7	2	9	—	4
	1895	5	3	8	—	2
	1894	3	1	4	—	1
Самовласно лишење слободе Arrestation arbitraire	1903	27	—	27	8	10
	1902	50	1	51	6	23
	1901	31	—	31	—	17
	1900	13	—	13	2	6
	1899	49	—	49	7	24
	1898	28	—	28	2	17
	1897	23	—	23	5	15
	1896	30	—	30	—	15
	1895	99	—	99	5	37
	1894	141	—	141	7	51
Силовање и покушај силовања Viol et tentative de viol	1903	33	—	33	3	10
	1902	28	1	29	—	14
	1901	37	1	38	7	9
	1900	21	1	22	2	12
	1899	33	1	34	5	16
	1898	51	2	53	4	29
	1897	39	1	40	2	18
	1896	28	—	28	1	11
	1895	77	5	82	10	30
	1894	104	2	106	12	36
Скотолоштво Bestialité	1903	1	—	1	—	—
	1902	4	—	4	1	1
	1901	1	—	1	—	—
	1900	9	—	9	1	3
	1899	8	—	8	1	6
	1898	10	—	10	—	5
	1897	8	—	8	—	6
	1896	8	—	8	—	5
	1895	17	—	17	—	7
	1894	10	—	10	—	2

4. Travail des tribunaux de première instance

e. Tableau spécial des crimes et délits

N o m b r e d e s												Године Années
acquittés			о с у ђ е н н ы х — с о н д а м н ы е с									
у о ш т р е - е н г е н е р а л			на смрт à mort	на р о б и ю aux travaux forcés	на заточене à la réclusion	на затвор à l'emprisonnement	на новчану казну à l'amende	даго родителна на поправку à la correction paternelle	у о ш т р е - е н г е н е р а л			
м у ш к и х hommes	ж е н с к и х femmes	с в е р а total							м у ш к и х hommes	ж е н с к и х femmes	с в е р а total	
7	8	9	10	11	12	13	14	15	16	17	18	19
2	2	4	—	1	—	—	—	—	—	1	1	1903
2	1	3	—	1	—	4	—	—	3	2	5	1902
4	1	5	—	—	—	3	—	—	2	1	3	1901
3	2	5	—	1	—	5	—	—	4	2	6	1900
4	1	5	—	—	—	4	—	—	2	2	4	1899
3	2	5	—	—	—	—	—	—	—	—	—	1898
6	4	10	—	—	—	7	—	—	4	3	7	1897
3	1	4	—	3	—	2	—	—	4	1	5	1896
1	1	2	—	2	—	2	—	—	3	1	4	1895
1	—	1	—	—	—	—	—	—	—	—	—	1894
18	—	18	—	—	—	5	4	—	9	—	9	1903
29	—	29	—	—	—	17	5	—	21	1	22	1902
17	—	17	—	—	—	11	3	—	14	—	14	1901
8	—	8	—	—	—	5	—	—	5	—	5	1900
31	—	31	—	—	—	14	4	—	18	—	18	1899
19	—	19	—	2	—	6	1	—	9	—	9	1898
20	—	20	—	—	—	2	1	—	3	—	3	1897
15	—	15	—	—	—	13	2	—	15	—	15	1896
42	—	42	—	—	—	28	4	—	32	—	32	1895
58	—	58	—	—	—	35	7	—	42	—	42	1894
13	—	13	—	10	—	10	—	—	20	—	20	1903
14	—	14	—	9	—	6	—	—	14	1	15	1902
15	1	16	—	12	—	10	—	—	22	—	22	1901
14	—	14	—	2	—	6	—	—	7	1	8	1900
20	1	21	—	6	—	7	—	—	13	—	13	1899
31	2	33	—	10	—	10	—	—	20	—	20	1898
19	1	20	—	11	—	9	—	—	20	—	20	1897
12	—	12	—	9	—	7	—	—	16	—	16	1896
34	6	40	—	15	—	15	—	—	29	1	30	1895
46	2	48	—	18	—	14	—	—	32	—	32	1894
—	—	—	—	—	—	1	—	—	1	—	1	1903
2	—	2	—	—	—	2	—	—	2	—	2	1902
—	—	—	—	—	—	1	—	—	1	—	1	1901
4	—	4	—	—	—	5	—	—	5	—	5	1900
7	—	7	—	—	—	1	—	—	1	—	1	1899
5	—	5	—	—	—	5	—	—	5	—	5	1898
6	—	6	—	—	—	2	—	—	2	—	2	1897
5	—	5	—	—	—	3	—	—	3	—	3	1896
7	—	7	—	—	—	5	—	—	5	—	5	1895
2	—	2	—	1	—	4	—	—	5	—	5	1894

4. Рад првостепених судова

д. Посебни преглед кривичних дела

КРИВИЧНА ДЕЛА AFFAIRES CRIMINELLES	Године Années	Б р о ј				
		оштужених-accusés			ослобођених	
		мушких hommes	женских femmes	свeгa-total	као невиних comme innocents	из других ра- злога-pour autres motifs
		1	2	3	4	5
Тешка повреда тела Blessure grave	1903	168	13	181	24	51
	1902	208	11	219	37	70
	1901	205	15	220	41	70
	1900	260	12	272	39	83
	1899	375	13	388	91	120
	1898	269	22	291	65	76
	1897	309	12	321	86	84
	1896	210	11	221	34	68
	1895	525	31	556	61	133
	1894	472	35	507	62	150
Тровање Empoisonnement	1903	3	4	7	—	7
	1902	2	6	8	1	3
	1901	6	9	15	3	5
	1900	4	8	12	3	9
	1899	6	13	19	7	7
	1898	2	2	4	2	—
	1897	4	7	11	2	3
	1896	2	3	5	1	3
	1895	2	2	4	—	3
	1894	—	1	1	1	—
Убиство без предумишљаја Homicide sans préméditation	1903	57	4	61	14	4
	1902	53	1	54	10	3
	1901	55	4	59	8	10
	1900	49	4	53	9	11
	1899	52	8	60	10	7
	1898	73	17	90	18	13
	1897	188	13	201	81	55
	1896	115	9	124	32	33
	1895	205	16	221	36	54
	1894	143	4	147	29	21
Убиство и упропашћење ванбрачног детета Infanticide	1903	2	33	35	3	14
	1902	1	41	42	5	12
	1901	1	49	50	2	14
	1900	—	18	18	—	6
	1899	4	60	64	12	14
	1898	1	32	33	1	4
	1897	1	56	57	9	14
	1896	3	34	37	1	10
	1895	10	59	69	5	10
	1894	12	54	66	1	16

4. Travail des tribunaux de première instance

e. Tableau spécial des crimes et délits

N o m b r e d e s												Године Années
acquittés			о с у ђ е н и х — с о н д а м н е с									
у опште-ен генерал			на смрт à mort	на робију aux travaux forcés	на заточење à la réclusion	на затвор à l'emprisonnement	на новчану казну à l'amende	даго родитељима на поправку à la correction paternelle	у опште-ен генерал			
МУШКИХ hommes	ЖЕНСКИХ femmes	свега total							МУШКИХ hommes	ЖЕНСКИХ femmes	свега total	
7	8	9	10	11	12	13	14	15	16	17	18	19
68	7	75	—	7	—	99	—	—	100	6	106	1903
100	7	107	—	5	—	106	—	1	108	4	112	1902
106	5	111	—	8	—	101	—	—	99	10	109	1901
114	8	122	—	7	—	141	2	—	146	4	150	1900
203	8	211	—	16	—	159	2	—	172	5	177	1899
125	16	141	—	17	—	130	3	—	144	6	150	1898
165	5	170	—	17	—	133	1	—	144	7	151	1897
94	8	102	—	9	—	109	—	1	116	3	119	1896
180	14	194	—	38	—	150	—	—	179	9	188	1895
190	22	212	—	39	2	140	3	—	178	6	184	1894
3	4	7	—	—	—	—	—	—	—	—	—	1903
1	3	4	—	3	—	1	—	—	1	3	4	1902
6	2	8	1	5	—	1	—	—	—	7	7	1901
4	8	12	—	—	—	—	—	—	—	—	—	1900
5	9	14	—	5	—	—	—	—	1	4	5	1899
—	2	2	—	—	—	2	—	—	2	—	2	1898
3	2	5	1	5	—	—	—	—	1	5	6	1897
1	3	4	—	1	—	—	—	—	1	—	1	1896
2	1	3	—	—	—	1	—	—	—	1	1	1895
—	1	1	—	—	—	—	—	—	—	—	—	1894
16	2	18	—	22	—	20	—	1	41	2	43	1903
13	—	13	—	29	—	12	—	—	40	1	41	1902
18	—	18	—	19	—	21	—	1	37	4	41	1901
18	2	20	—	15	—	18	—	—	31	2	33	1900
16	1	17	—	29	—	14	—	—	36	7	43	1899
24	7	31	2	31	—	26	—	—	49	10	59	1898
126	10	136	—	34	—	30	—	1	62	3	65	1897
57	8	65	1	36	22	—	—	—	58	1	59	1896
82	8	90	2	34	20	36	—	2	87	7	94	1895
46	4	50	—	45	3	21	—	2	71	—	71	1894
2	15	17	—	1	—	17	—	—	—	18	18	1903
1	16	17	—	2	—	23	—	—	—	25	25	1902
1	15	16	—	—	—	34	—	—	—	34	34	1901
—	6	6	—	—	—	12	—	—	—	12	12	1900
4	22	26	—	5	—	33	—	—	—	38	38	1899
1	4	5	—	1	—	27	—	—	—	28	28	1898
1	22	23	—	2	—	32	—	—	—	34	34	1897
2	9	11	—	1	—	25	—	—	1	25	26	1896
5	10	15	—	2	—	34	—	—	6	30	36	1895
4	13	17	—	1	—	23	—	—	—	24	24	1894

4. Рад првостепених судова

д. Посебни преглед кривичних дела

КРИВИЧНА ДЕЛА AFFAIRES CRIMINELLES	Године Années	Б р о ј				
		оптужених-accusés			ослобођених	
		мушких hommes	женских femmes	свeгa-total	као невиних comme innocents	из других ра- злога-pour autres motifs
1	2	3	4	5	6	
Убиство с предумишљајем Assassinat prémédité	1903	55	14	69	19	26
	1902	171	25	196	63	49
	1901	96	15	111	37	30
	1900	82	12	94	19	39
	1899	123	12	135	56	27
	1898	148	20	168	61	34
	1897	171	15	186	43	29
	1896	159	27	186	58	42
	1895	458	63	521	98	121
	1894	413	31	444	79	92
Друге кривице Autres crimes et délits	1903	44	12	56	18	10
	1902	17	6	23	11	1
	1901	28	4	32	3	12
	1900	50	52	102	20	26
	1899	7	23	30	11	9
	1898	2	6	8	2	1
	1897	—	—	—	—	—
	1896	—	—	—	—	—
	1895	—	—	—	—	—
	1894	—	—	—	—	—
III Кривична дела противу имовине						
Банкротство-Banqueroute	1903	11	—	11	—	6
	1902	13	—	13	—	6
	1901	10	—	10	3	—
	1900	5	—	5	—	—
	1899	10	—	10	—	7
	1898	5	—	5	—	—
	1897	11	—	11	—	2
	1896	8	—	8	—	2
	1895	17	—	17	1	1
	1894	10	—	10	—	—
Горосеча-Abatage de bois	1903	1.698	9	1.707	261	535
	1902	1.700	18	1.718	218	528
	1901	2.275	24	2.299	333	702
	1900	2.444	24	2.468	362	940
	1899	2.655	12	2.667	384	752
	1898	2.152	21	2.173	306	544
	1897	1.796	11	1.807	301	392
	1896	1.292	4	1.296	228	432
	1895	2.916	8	2.924	221	590
	1894	2.180	28	2.208	225	557

4. Travail des tribunaux de première instance

e. Tableau spécial des crimes et délits

N o m b r e d e s												Године Années
acquittés			о с у ђ е н и х — с о н д а м н њ с									
у оштре-ен гѣнерал			на смрт à mort	на робију aux travaux forcés	на заточење à la réclusion	на затвор à l'emprisonnement	на новчану казну à l'amende	даго родитељима на поправку à la correction paternelle	у оштре-ен гѣнерал			
мушких hommes	женских femmes	свега total							мушких hommes	женских femmes	свега total	
7	8	9	10	11	12	13	14	15	16	17	18	19
36	9	45	2	22	—	—	—	—	19	5	24	1903
93	19	112	2	58	—	22	1	1	78	6	84	1902
58	9	67	3	39	—	2	—	—	38	6	44	1901
49	9	58	6	22	—	6	2	—	33	3	36	1900
73	10	83	7	44	—	—	—	1	50	2	52	1899
83	12	95	4	65	—	4	—	—	65	8	73	1898
65	7	72	6	95	—	13	—	—	106	8	114	1897
83	17	100	10	66	—	10	—	—	76	10	86	1896
199	20	219	13	159	10	54	—	—	205	31	236	1895
156	15	171	9	152	2	26	—	1	178	12	190	1894
21	7	28	—	16	—	11	1	—	23	5	28	1903
9	3	12	—	7	—	4	—	—	8	3	11	1902
14	1	15	1	5	—	11	—	—	14	3	17	1901
24	22	46	2	20	—	34	—	—	26	30	56	1900
5	15	20	—	—	—	10	—	—	2	8	10	1899
2	1	3	—	—	—	5	—	—	—	5	5	1898
—	—	—	—	—	—	—	—	—	—	—	—	1897
—	—	—	—	—	—	—	—	—	—	—	—	1896
—	—	—	—	—	—	—	—	—	—	—	—	1895
—	—	—	—	—	—	—	—	—	—	—	—	1894
III Affaires criminelles contre la propriété												
6	—	6	—	—	—	5	—	—	5	—	5	1903
7	—	7	—	4	—	2	—	—	6	—	6	1902
3	—	3	—	—	—	7	—	—	7	—	7	1901
—	—	—	—	—	—	5	—	—	5	—	5	1900
7	—	7	—	—	—	3	—	—	3	—	3	1899
—	—	—	—	2	—	3	—	—	5	—	5	1898
2	—	2	—	1	—	8	—	—	9	—	9	1897
2	—	2	—	1	—	5	—	—	6	—	6	1896
2	—	2	—	—	—	8	—	—	8	—	8	1895
—	—	—	—	2	—	2	—	—	4	—	4	1894
792	4	796	—	—	—	896	9	6	906	5	911	1903
741	5	746	—	—	—	967	4	1	959	13	972	1902
1.020	15	1.035	—	—	—	1.221	24	19	1.255	9	1.264	1901
1.291	11	1.302	—	—	—	1.142	21	3	1.153	13	1.166	1900
1.127	9	1.136	—	—	—	1.502	25	4	1.528	3	1.531	1899
844	6	850	—	—	—	1.273	45	5	1.308	15	1.323	1898
689	4	693	—	—	—	1.051	59	4	1.107	7	1.114	1897
657	3	660	—	—	—	572	64	—	635	1	636	1896
805	6	811	—	—	—	858	16	1	875	—	875	1895
769	13	782	—	—	—	520	20	—	537	3	540	1894

4. Рад првостепених судова

д. Посебни преглед кривичних дела

КРИВИЧНА ДЕЛА AFFAIRES CRIMINELLES	Године Années	Б р о ј				
		оптужених-accusés			ослобођених	
		мушких hommes	женских femmes	свeга-total	као невиних comme innocents	из других ра- злога-pour autres motifs
1	2	3	4	5	6	
Злоупотреба поверења Abus de confiance	1903	—	—	—	—	—
	1902	—	—	—	—	—
	1901	—	—	—	—	—
	1900	4	—	4	—	4
	1899	2	—	2	1	1
	1898	3	—	3	—	3
	1897	—	—	—	—	—
	1896	—	—	—	—	—
	1895	—	—	—	—	—
	1894	1	—	1	—	—
Јатаковање-Recèlement	1903	14	4	18	11	1
	1902	76	7	83	35	13
	1901	33	6	39	16	9
	1900	19	4	23	8	4
	1899	46	4	50	18	12
	1898	22	4	26	6	5
	1897	142	11	153	74	19
	1896	151	11	162	102	10
	1895	177	29	206	67	33
	1894	54	3	57	15	14
Крађа стоке Vol de bétail	1903	143	3	146	45	15
	1902	145	—	145	56	20
	1901	163	2	165	53	13
	1900	171	2	173	69	24
	1899	259	1	260	115	36
	1898	302	4	306	127	25
	1897	249	1	250	98	46
	1896	223	2	225	90	30
	1895	255	2	257	65	36
	1894	278	3	281	49	54
Насилна пзнуда Extorsion par violence	1903	10	2	12	4	5
	1902	9	—	9	1	3
	1901	16	2	18	5	3
	1900	16	3	19	3	11
	1899	22	2	24	1	13
	1898	12	—	12	2	7
	1897	20	3	23	5	9
	1896	9	—	9	—	6
	1895	42	3	45	11	16
	1894	42	—	42	11	7

4. Travail des tribunaux de première instance

e. Tableau spécial des crimes et délits

N o m b r e d e s												Године Années
acquittés			о с у ђ е н и х — c o n d a m n é s									
у оште-ен генерал			на смрт à mort	на робију aux travaux forcés	на заточење à la réclusion	на затвор à l'emprisonnement	на новчану казну à l'amende	дато родитељима на поправку à la correction paternelle	у оште-ен генерал			
МУШКИХ hommes	ЖЕНСКИХ femmes	свега total							МУШКИХ hommes	ЖЕНСКИХ femmes	свега total	
7	8	9	10	11	12	13	14	15	16	17	18	19
—	—	—	—	—	—	—	—	—	—	—	—	1903
—	—	—	—	—	—	—	—	—	—	—	—	1902
—	—	—	—	—	—	—	—	—	—	—	—	1901
4	—	4	—	—	—	—	—	—	—	—	—	1900
2	—	2	—	—	—	—	—	—	—	—	—	1899
3	—	3	—	—	—	—	—	—	—	—	—	1898
—	—	—	—	—	—	—	—	—	—	—	—	1897
—	—	—	—	—	—	—	—	—	—	—	—	1896
—	—	—	—	—	—	—	—	—	—	—	—	1895
—	—	—	—	—	—	—	—	—	—	—	—	1894
9	3	12	—	1	—	5	—	—	5	1	6	1903
41	7	48	—	15	—	20	—	—	35	—	35	1902
21	4	25	—	2	—	11	1	—	12	2	14	1901
9	3	12	—	5	—	3	3	—	10	1	11	1900
29	1	30	—	7	—	13	—	—	17	3	20	1899
9	2	11	—	7	—	8	—	—	13	2	15	1898
86	7	93	—	45	—	15	—	—	56	4	60	1897
105	7	112	—	33	—	17	—	—	46	4	50	1896
84	16	100	—	46	—	14	—	—	52	8	60	1895
26	3	29	—	9	—	5	—	—	14	—	14	1894
57	3	60	—	51	—	35	—	—	86	—	86	1903
76	—	76	—	29	—	40	—	—	69	—	69	1902
65	1	66	—	57	—	42	—	—	98	1	99	1901
92	1	93	—	37	—	43	—	—	79	1	80	1900
151	—	151	—	46	—	63	—	—	108	1	109	1899
148	4	152	—	102	—	52	—	—	154	—	154	1898
143	1	144	—	60	—	46	—	—	106	—	106	1897
118	2	120	—	56	—	49	—	—	105	—	105	1896
100	1	101	—	68	1	47	3	—	119	—	119	1895
102	1	103	—	39	2	44	—	—	85	—	85	1894
8	1	9	—	2	—	1	—	—	2	1	3	1903
4	—	4	—	1	—	4	—	—	5	—	5	1902
6	2	8	—	—	—	9	—	1	10	—	10	1901
11	3	14	—	1	—	4	—	—	5	—	5	1900
13	1	14	—	1	—	9	—	—	9	1	10	1899
9	—	9	—	1	—	2	—	—	3	—	3	1898
12	2	14	—	4	—	5	—	—	8	1	9	1897
6	—	6	—	—	—	3	—	—	3	—	3	1896
26	1	27	—	3	—	11	—	—	13	1	14	1895
18	—	18	—	—	3	9	—	—	12	—	12	1894

4. Рад првостепених суда

д. Посебни преглед кривичних дела

КРИВИЧНА ДЕЛА AFFAIRES CRIMINELLES	Године Années	Б р о ј				
		оптужених-accusés			ослобођених	
		мушких hommes	женских femmes	свeгa-total	као невиних comme innocents	из других ра- злога-pour autres motifs
1	2	3	4	5	6	
Опасна крађа-Vol qualifié	1903	725	35	760	293	67
	1902	779	27	806	339	40
	1901	719	33	752	310	53
	1900	668	22	690	261	80
	1899	772	51	823	354	66
	1898	1.083	46	1.129	433	77
	1897	844	45	889	369	97
	1896	739	30	769	259	80
	1895	1.515	59	1.574	379	289
	1894	1.021	47	1.068	237	194
Паљевина и нехотична паљевина Incendie volontaire et incendie par imprudence	1903	40	6	46	23	16
	1902	55	6	61	38	9
	1901	24	5	29	12	12
	1900	67	9	76	25	26
	1899	50	7	57	42	5
	1898	39	4	43	33	3
	1897	93	11	104	69	23
	1896	73	4	77	46	15
	1895	159	10	169	62	35
	1894	151	7	158	59	35
Покушај опасне крађе Tentative de vol qualifié	1903	16	—	16	5	2
	1902	14	—	14	3	1
	1901	9	—	9	2	1
	1900	18	—	18	6	3
	1899	23	—	23	6	3
	1898	15	—	15	6	—
	1897	16	—	16	5	2
	1896	5	—	5	1	1
	1895	5	—	5	2	—
	1894	5	—	5	1	—
Покушај разбојништва Tentative de brigandage	1903	—	—	—	—	—
	1902	1	—	1	1	—
	1901	—	—	—	—	—
	1900	—	—	—	—	—
	1899	—	—	—	—	—
	1898	6	—	6	4	—
	1897	—	—	—	—	—
	1896	1	—	1	1	—
	1895	1	—	1	—	—
	1894	8	—	8	—	—

4. Рад првостепених судова

д. Посебни преглед кривичних дела

КРИВИЧНА ДЕЛА AFFAIRES CRIMINELLES	Године Années	Б р о ј				
		оптуђених-accusés			ослобођених	
		мушких hommes	женских femmes	свега-total	као невиних comme innocents	из других ра- злога-pour autres motifs
		1	2	3	4	5
Превара и обмана Fraude et tromperie	1903	16	1	17	4	10
	1902	22	1	23	1	20
	1901	29	5	34	1	24
	1900	31	—	31	—	26
	1899	42	4	46	3	27
	1898	35	3	38	2	27
	1897	41	—	41	1	32
	1896	37	2	39	3	23
	1895	99	12	111	11	54
	1894	147	6	153	9	58
Проста крађа-Vol simple	1903	218	12	230	67	67
	1902	258	23	281	71	86
	1901	210	7	217	40	65
	1900	218	14	232	62	85
	1899	280	12	292	79	88
	1898	267	14	281	81	84
	1897	269	17	286	62	97
	1896	206	14	220	51	64
	1895	445	32	477	55	158
	1894	387	20	407	38	125
Разбојништво-Brigandage	1903	118	1	119	63	11
	1902	210	9	219	93	36
	1901	166	4	170	76	34
	1900	190	5	195	86	49
	1899	242	1	243	160	29
	1898	296	6	302	147	49
	1897	362	9	371	195	43
	1896	230	5	235	115	30
	1895	652	24	676	204	109
	1894	445	7	452	141	89
Уништај и повреда туђих ствари Destruction et détérioration du bien d'autrui	1903	67	4	71	30	30
	1902	32	1	33	5	23
	1901	12	—	12	5	3
	1900	103	1	104	22	66
	1899	86	5	91	34	44
	1898	73	1	74	15	38
	1897	82	1	83	12	52
	1896	83	1	84	14	43
	1895	232	5	237	30	58
	1894	270	9	279	16	58

4. Travail des tribunaux de première instance

e. Tableau spécial des crimes et délits

N o m b r e d e s												Године Années
acquittés			о с у ђ е н и х — с о н д а м н ы е									
у оштре-ен гeнeрал			на смрт à mort	на робију aux travaux forcés	на заточење à la réclusion	на затвор à l'empri- sonnement	на новчану казну à l'amende	даго ролитeлима на поправку à la correction paternelle	у оштре-ен гeнeрал			
МУШКИХ hommes	ЖЕНСКИХ femmes	свeга total							МУШКИХ hommes	ЖЕНСКИХ femmes	свeга total	
7	8	9	10	11	12	13	14	15	16	17	18	19
14	—	14	—	—	—	2	1	—	2	1	3	1903
20	1	21	—	—	—	2	—	—	2	—	2	1902
21	4	25	—	—	—	9	—	—	8	1	9	1901
26	—	26	—	—	—	2	3	—	5	—	5	1900
29	1	30	—	—	—	14	2	—	13	3	16	1899
27	2	29	—	—	—	8	1	—	8	1	9	1898
33	—	33	—	—	—	7	1	—	8	—	8	1897
25	1	26	—	—	—	12	1	—	12	1	13	1896
58	7	65	—	2	—	24	2	—	23	5	28	1895
65	2	67	—	1	—	19	2	—	21	1	22	1894
123	11	134	—	9	—	86	1	—	95	1	96	1903
142	15	157	—	13	—	111	—	—	116	8	124	1902
101	4	105	—	9	—	101	2	—	109	3	112	1901
135	12	147	—	12	—	71	—	2	83	2	85	1900
158	9	167	—	17	—	107	—	1	122	3	125	1899
156	9	165	—	16	—	100	—	—	111	5	116	1898
152	7	159	—	16	—	110	—	1	117	10	127	1897
104	11	115	—	14	—	91	—	—	102	3	105	1896
198	15	213	—	7	—	171	—	—	164	14	178	1895
151	12	163	—	18	—	104	—	—	120	2	122	1894
74	—	74	—	40	—	5	—	—	44	1	45	1903
122	7	129	7	79	—	2	2	—	88	2	90	1902
109	1	110	—	53	—	7	—	—	57	3	60	1901
131	4	135	—	57	—	3	—	—	59	1	60	1900
188	1	189	—	46	—	8	—	—	54	—	54	1899
190	6	196	5	96	—	5	—	—	106	—	106	1898
230	8	238	12	114	—	7	—	—	132	1	133	1897
141	4	145	12	76	—	2	—	—	89	1	90	1896
304	9	313	22	214	—	12	—	—	242	6	248	1895
226	4	230	12	119	—	10	—	—	139	2	141	1894
56	4	60	—	—	—	11	—	—	11	—	11	1903
27	1	28	—	—	—	5	—	—	5	—	5	1902
8	—	8	—	—	—	4	—	—	4	—	4	1901
88	—	88	—	—	—	16	—	—	15	1	16	1900
74	4	78	—	—	—	13	—	—	12	1	13	1899
52	1	53	—	—	—	19	2	—	21	—	21	1898
63	1	64	—	—	—	17	2	—	19	—	19	1897
56	1	57	—	—	—	27	—	—	27	—	27	1896
84	4	88	—	—	—	42	—	—	41	1	42	1895
71	3	74	—	2	2	38	1	—	42	1	43	1894

4. Рад првостепених судова

д. Посебни преглед кривичних дела

КРИВИЧНА ДЕЛА AFFAIRES CRIMINELLES	Године Années	Б р о ј				
		оптужених-accusés			ослобођених	
		МУШКИХ hommes	ЖЕНСКИХ femmes	свега-total	као невиних comme innocents	из других ра- злога-pour autres motifs
		1	2	3	4	5
Утаја и отуђење ствари испод пописа Soustraction et détournement d'objets séquestrés	1903	34	1	35	3	23
	1902	60	4	64	11	42
	1901	40	—	40	1	23
	1900	1	—	1	—	1
	1899	47	1	48	7	21
	1898	53	—	53	10	18
	1897	34	—	34	4	16
	1896	32	3	35	1	23
	1895	88	7	95	2	39
	1894	151	4	155	4	43
Хајдуковање-Brigandage	1903	—	—	—	—	—
	1902	—	—	—	—	—
	1901	3	—	3	—	—
	1900	5	2	7	—	6
	1899	—	—	—	—	—
	1898	1	—	1	1	—
	1897	7	—	7	—	1
	1896	8	—	8	—	2
	1895	168	10	178	12	26
	1894	38	—	38	11	1
Друге кривице Autres crimes et délits	1903	18	1	19	5	9
	1902	26	3	29	10	13
	1901	97	4	101	27	48
	1900	41	1	42	2	26
	1899	—	—	—	—	—
	1898	—	—	—	—	—
	1897	—	—	—	—	—
	1896	—	—	—	—	—
	1895	26	5	31	—	7
	1894	140	5	145	29	43
IV Кривична дела у службеној дужности						
Злоупотреба власти Abus d'autorité	1903	11	—	11	1	7
	1902	16	—	16	3	9
	1901	33	—	33	2	20
	1900	24	—	24	4	12
	1899	11	—	11	6	2
	1898	15	—	15	2	6
	1897	14	—	14	—	10
	1896	2	—	2	—	2
	1895	47	—	47	7	12
	1894	46	—	46	4	15

4. Travail des tribunaux de première instance

e. Tableau spécial des crimes et délits

N o m b r e d e s												Године Années
acquittés			о с у ђ е н и х — с о н д а м н е с									
у оштре-ен гeнeрал			на смрт à mort	на робију aux travaux forcés	на заточење à la réclusion	на затвор à l'emprisonnement	на новчану казну à l'amende	дато родитељима на поправку à la correction paternelle	у оштре-ен гeнeрал			
мушких hommes	женских femmes	свега total							мушких hommes	женских femmes	свега total	
7	8	9	10	11	12	13	14	15	16	17	18	19
25	1	26	—	—	—	9	—	—	9	—	9	1903
49	4	53	—	—	—	11	—	—	11	—	11	1902
24	—	24	—	1	—	14	1	—	16	—	16	1901
1	—	1	—	—	—	—	—	—	—	—	—	1900
27	1	28	—	2	—	17	1	—	20	—	20	1899
28	—	28	—	2	—	22	—	1	25	—	25	1898
20	—	20	—	1	—	10	3	—	14	—	14	1897
22	2	24	—	3	—	8	—	—	10	1	11	1896
36	5	41	—	4	4	21	—	—	28	1	29	1895
47	—	47	—	9	6	30	—	—	42	3	45	1894
—	—	—	—	—	—	—	—	—	—	—	—	1903
—	—	—	—	—	—	—	—	—	—	—	—	1902
—	—	—	—	—	—	3	—	—	3	—	3	1901
4	2	6	—	—	—	1	—	—	1	—	1	1900
—	—	—	—	—	—	—	—	—	—	—	—	1899
1	—	1	—	—	—	—	—	—	—	—	—	1898
1	—	1	5	1	—	—	—	—	6	—	6	1897
2	—	2	—	6	—	—	—	—	6	—	6	1896
31	7	38	3	9	—	3	—	—	15	—	15	1895
12	—	12	—	19	—	7	—	—	26	—	26	1894
13	1	14	—	—	—	5	—	—	5	—	5	1903
21	2	23	—	—	—	5	1	—	5	1	6	1902
72	3	75	1	8	—	17	—	—	25	1	26	1901
28	—	28	—	1	—	13	—	—	13	1	14	1900
—	—	—	—	—	—	—	—	—	—	—	—	1899
—	—	—	—	—	—	—	—	—	—	—	—	1898
—	—	—	—	—	—	—	—	—	—	—	—	1897
—	—	—	—	—	—	—	—	—	—	—	—	1896
5	2	7	—	—	—	2	—	—	1	1	2	1895
70	2	72	—	3	—	19	—	—	21	1	22	1894
IV Délits commis dans l'exercice de fonctions publiques												
8	—	8	—	—	—	2	1	—	3	—	3	1903
12	—	12	—	—	—	3	1	—	4	—	4	1902
22	—	22	—	—	—	10	1	—	11	—	11	1901
16	—	16	—	—	—	7	1	—	8	—	8	1900
8	—	8	—	—	—	2	1	—	3	—	3	1899
8	—	8	—	—	—	2	5	—	7	—	7	1898
10	—	10	—	—	1	2	1	—	4	—	4	1897
2	—	2	—	—	—	—	—	—	—	—	—	1896
19	—	19	—	20	—	2	1	—	23	—	23	1895
19	—	19	—	—	3	15	—	—	18	—	18	1894

4. Рад првостепених судова

д. Посебни преглед кривичних дела

КРИВИЧНА ДЕЛА AFFAIRES CRIMINELLES	Године Années	Б р о ј				
		оштужених-accusés			ослобођених	
		мушких hommes	женских femmes	свeгa-total	као невиних comme innocents	из других раз- лога-pour autres motifs
1	2	3	4	5	6	
Злоупотреба у службеној дужности Abus dans l'exercice de fonctions publiques	1903	39	—	39	1	24
	1902	18	—	18	—	15
	1901	46	—	46	4	21
	1900	27	—	27	1	13
	1899	120	—	120	12	60
	1898	44	—	44	—	14
	1897	47	—	47	6	26
	1896	77	—	77	2	43
	1895	70	—	70	8	21
	1894	89	—	89	2	28
Мито Corruption de fonctionnaires publics (pots-de vin)	1903	7	—	7	—	7
	1902	10	—	10	—	8
	1901	5	—	5	—	5
	1900	5	—	5	1	3
	1899	1	—	1	—	1
	1898	11	—	11	—	6
	1897	7	—	7	—	6
	1896	2	—	2	—	2
	1895	37	—	37	2	7
	1894	3	—	3	—	3
Немарљивост у службеној дужности Négligence dans l'exercice de fonctions publiques	1903	59	—	59	4	40
	1902	3	—	3	—	—
	1901	6	—	6	—	—
	1900	1	—	1	—	—
	1899	2	—	2	1	—
	1898	3	—	3	—	2
	1897	14	—	14	3	9
	1896	15	—	15	3	10
1895	5	—	5	—	1	
1894	—	—	—	—	—	
Небрижљиво чување апсеника Surveillance négligente des prisonniers	1903	3	—	3	—	2
	1902	9	—	9	—	—
	1901	11	—	11	—	5
	1900	16	—	16	4	1
	1899	14	—	14	—	2
	1898	2	—	2	—	—
	1897	—	—	—	—	—
	1896	—	—	—	—	—
	1895	—	—	—	—	—
	1894	7	—	7	—	1

4. Travail des tribunaux de première instance

e. Tableau spécial des crimes et délits

N o m b r e d e s												Године Années
acquittés			о с у ђ е н и х — с о н д а м н é с									
у опште-ен генерал			на смрт à mort	на робију aux travaux forcés	на заточење à la réclusion	на затвор à l'emprisonnement	на новчану казну à l'amende	дато родитељима на поправку à la correction paternelle	у опште-ен генерал			
МУШКИХ hommes	ЖЕНСКИХ femmes	свѣга total							МУШКИХ hommes	ЖЕНСКИХ femmes	свѣга total	
7	8	9	10	11	12	13	14	15	16	17	18	19
25	—	25	—	1	—	13	—	—	14	—	14	1903
15	—	15	—	1	—	2	—	—	3	—	3	1902
25	—	25	—	2	1	15	3	—	21	—	21	1901
14	—	14	—	—	—	13	—	—	13	—	13	1900
72	—	72	—	1	—	45	2	—	48	—	48	1899
14	—	14	—	—	4	24	2	—	30	—	30	1898
32	—	32	—	—	—	12	3	—	15	—	15	1897
45	—	45	—	1	—	29	2	—	32	—	32	1896
29	—	29	—	4	2	21	2	—	29	—	29	1895
30	—	30	—	—	—	13	2	—	15	—	15	1894
7	—	7	—	—	—	—	—	—	—	—	—	1903
8	—	8	—	—	—	—	2	—	2	—	2	1902
5	—	5	—	—	—	—	—	—	—	—	—	1901
4	—	4	—	1	—	—	—	—	1	—	1	1900
1	—	1	—	—	—	—	—	—	—	—	—	1899
6	—	6	—	—	—	4	1	—	5	—	5	1898
6	—	6	—	—	—	1	—	—	1	—	1	1897
2	—	2	—	—	—	—	—	—	—	—	—	1896
9	—	9	—	—	—	—	—	—	—	—	—	1895
3	—	3	—	—	—	—	—	—	—	—	—	1894
44	—	44	—	—	—	12	3	—	15	—	15	1903
—	—	—	—	—	—	—	3	—	3	—	3	1902
—	—	—	—	—	—	2	4	—	6	—	6	1901
—	—	—	—	—	—	—	1	—	1	—	1	1900
1	—	1	—	—	—	—	1	—	1	—	1	1899
2	—	2	—	—	—	—	1	—	1	—	1	1898
5	—	5	—	—	—	9	—	—	9	—	9	1897
13	—	13	—	—	—	2	—	—	2	—	2	1896
1	—	1	—	—	—	4	—	—	4	—	4	1895
—	—	—	—	—	—	—	—	—	—	—	—	1894
2	—	2	—	—	—	1	—	—	1	—	1	1903
—	—	—	—	—	—	9	—	—	9	—	9	1902
5	—	5	—	—	—	6	—	—	6	—	6	1901
5	—	5	—	—	—	11	—	—	11	—	11	1900
2	—	2	—	—	—	12	—	—	12	—	12	1899
—	—	—	—	—	—	2	—	—	2	—	2	1898
—	—	—	—	—	—	—	—	—	—	—	—	1897
—	—	—	—	—	—	—	—	—	—	—	—	1896
—	—	—	—	—	—	—	—	—	—	—	—	1895
1	—	1	—	—	—	3	—	—	3	—	3	1894

4. Рад првостепених судова

д. Посебни преглед кривичних дела

КРИВИЧНА ДЕЛА AFFAIRES CRIMINELLES	Године Années	Б р о ј				
		оптужених-accusés			ослобођених	
		мушких hommes	женских femmes	свега-total	као невиних comme innocents	из других ра- злога-pour autres motifs
		1	2	3	4	5
Противзаконо затварање Arrestation (arbitraire) illégale	1903	—	—	—	—	—
	1902	—	—	—	—	—
	1901	—	—	—	—	—
	1900	24	—	24	—	11
	1899	25	—	25	3	13
	1898	6	—	6	—	2
	1897	11	—	11	—	6
	1896	5	—	5	—	3
	1895	—	—	—	—	—
1894	27	—	27	2	11	
Уништај и прикривање служ- бених актова Destruction et détournement d'actes officiels	1903	11	—	11	—	4
	1902	10	—	10	4	4
	1901	13	—	13	2	7
	1900	3	—	3	2	1
	1899	4	—	4	—	1
	1898	20	—	20	7	6
	1897	16	—	16	4	8
	1896	6	—	6	2	2
	1895	3	—	3	—	—
1894	22	—	22	3	12	
Утаја у службеној дужности Détournement dans l'exercice de fonctions publiques	1903	52	—	52	3	17
	1902	97	—	97	7	37
	1901	53	—	53	3	24
	1900	71	—	71	2	35
	1899	63	—	63	3	21
	1898	52	—	52	—	15
	1897	51	—	51	2	16
	1896	39	—	39	3	15
	1895	80	—	80	5	18
1894	51	—	51	2	11	

4. Travail des tribunaux de première instance

e. Tableau spécial des crimes et délits

N o m b r e d e s												Године Années
acquittés			о с у ђ е н и х — с о н д а м н њ с									
у опште-ен гѣнерал			на смрт à mort	на робију aux travaux forcés	на заточење à la réclusion	на затвор à l'emprisonnement	на новчану казну à l'amende	дато родитељи- ма на поправку à la correction paternelle	у опште-ен гѣнерал			
МУШКИХ hommes	ЖЕНСКИХ femmes	свега total							МУШКИХ hommes	ЖЕНСКИХ femmes	свега total	
7	8	9	10	11	12	13	14	15	16	17	18	19
—	—	—	—	—	—	—	—	—	—	—	—	1903
—	—	—	—	—	—	—	—	—	—	—	—	1902
—	—	—	—	—	—	—	—	—	—	—	—	1901
11	—	11	—	—	—	6	7	—	13	—	13	1900
16	—	16	—	—	—	6	3	—	9	—	9	1899
2	—	2	—	—	—	—	4	—	4	—	4	1898
6	—	6	—	—	—	1	4	—	5	—	5	1897
3	—	3	—	—	—	1	1	—	2	—	2	1896
—	—	—	—	—	—	—	—	—	—	—	—	1895
13	—	13	—	—	—	2	2	—	4	—	4	1894
4	—	4	—	1	—	6	—	—	7	—	7	1903
8	—	8	—	—	—	2	—	—	2	—	2	1902
9	—	9	—	—	—	4	—	—	4	—	4	1901
3	—	3	—	—	—	—	—	—	—	—	—	1900
1	—	1	—	—	—	3	—	—	3	—	3	1899
13	—	13	—	1	—	6	—	—	7	—	7	1898
12	—	12	—	—	—	4	—	—	4	—	4	1897
4	—	4	—	—	—	2	—	—	2	—	2	1896
—	—	—	—	—	3	—	—	—	3	—	3	1895
15	—	15	—	1	—	4	—	—	5	—	5	1894
20	—	20	—	11	2	19	—	—	32	—	32	1903
44	—	44	—	14	1	38	—	—	53	—	53	1902
27	—	27	—	10	2	13	1	—	26	—	26	1901
37	—	37	—	7	7	20	—	—	34	—	34	1900
24	—	24	—	—	14	25	—	—	39	—	39	1899
15	—	15	—	5	5	26	1	—	37	—	37	1898
18	—	18	—	7	8	18	—	—	33	—	33	1897
18	—	18	—	3	8	10	—	—	21	—	21	1896
23	—	23	—	1	5	18	—	—	24	—	24	1895
13	—	13	—	—	4	4	—	—	8	—	8	1894

4. Рад првостепених судова

ђ. Главни преглед по групама кривица

КРИВИЧНА ДЕЛА AFFAIRES CRIMINELLES	Године Années	Б р о ј				
		оптужених-accusés			ослобођених	
		мушких hommes	женских femmes	свега-total	као невиних comme innocents	из других ра- злога-pour autres motifs
1	2	3	4	5	6	
Противу државе и јавнога реда Contre l'Etat et l'ordre public	1903	777	42	819	79	464
	1902	590	23	613	69	231
	1901	495	19	514	58	184
	1900	857	60	917	68	543
	1899	891	29	920	81	352
	1898	687	17	704	46	317
	1897	767	27	794	30	513
	1896	778	33	811	67	438
	1895	1.288	46	1.334	133	607
	1894	1.164	49	1.213	108	700
	Противу личности Contre la personne	1903	2.911	407	3.318	337
1902		2.704	314	3.018	344	1.476
1901		2.803	370	3.173	339	1.638
1900		3.217	410	3.627	454	1.810
1899		3.048	414	3.462	607	1.509
1898		2.491	313	2.804	457	1.176
1897		2.434	253	2.687	439	1.144
1896		2.020	229	2.249	264	1.019
1895		3.584	352	3.936	483	1.726
1894		3.354	312	3.666	422	1.636
Противу имовине Contre la propriété		1903	3.128	79	3.207	814
	1902	3.400	99	3.499	882	841
	1901	3.803	92	3.895	884	990
	1900	4.001	87	4.088	906	1.351
	1899	4.536	100	4.636	1.204	1.104
	1898	4.362	103	4.465	1.173	878
	1897	3.775	105	3.880	1.157	774
	1896	3.085	76	3.161	911	749
	1895	4.819	168	4.987	1.122	1.451
	1894	3.543	99	3.642	845	1.278
	У службеној дужности Dans l'exercice de fonctions publiques	1903	182	—	182	9
1902		163	—	163	14	73
1901		169	—	169	11	83
1900		171	—	171	14	76
1899		240	—	240	25	100
1898		156	—	156	8	56
1897		151	—	151	15	69
1896		146	—	146	10	77
1895		164	—	164	22	59
1894		147	—	147	13	81

4. Travail des tribunaux de première instance

f. Tableau général par groupes de crimes et délits

N o m b r e d e s												Године Années
acquittés			о с у ђ е н и х — с о н д а м н é с									
у оштре-ен гeнeрал			на смрт à mort	на робију aux travaux forcés	на заточење à la réclusion	на затвор à l'emprisonnement	на новчану казну à l'amende	даго родитељи- ма на поправку à la correction paternelle	у оштре-ен гeнeрал			
мушких hommes	женских femmes	свeга total							мушких hommes	женских femmes	свeга total	
7	8	9	10	11	12	13	14	15	16	17	18	19
512	31	543	—	24	—	226	25	1	265	11	276	1903
286	14	300	—	24	—	273	16	—	304	9	313	1902
234	8	242	—	17	—	238	17	—	261	11	272	1901
568	43	611	—	17	—	282	6	1	289	17	306	1900
419	14	433	—	24	9	442	12	—	472	15	487	1899
354	9	363	—	23	2	287	29	—	333	8	341	1898
523	20	543	—	15	—	205	31	—	244	7	251	1897
481	24	505	—	17	1	252	36	—	297	9	306	1896
704	36	740	—	22	3	538	30	1	584	10	594	1895
783	25	808	—	11	1	359	34	—	381	24	405	1894
1.828	238	2.066	2	134	—	894	213	9	1.083	169	1.252	1903
1.638	182	1.820	2	151	—	837	202	6	1.066	132	1.198	1902
1.758	219	1.977	6	144	—	853	187	6	1.045	151	1.196	1901
2.021	243	2.264	10	133	—	1.045	167	8	1.196	167	1.363	1900
1.861	255	2.116	10	177	—	996	156	7	1.187	159	1.346	1899
1.442	191	1.633	10	207	—	807	141	6	1.049	122	1.171	1898
1.442	141	1.583	8	214	—	785	94	3	992	112	1.104	1897
1.143	140	1.283	11	177	21	649	105	3	877	89	966	1896
2.011	198	2.209	16	349	32	1.237	87	6	1.573	154	1.727	1895
1.867	191	2.058	9	346	7	1.083	158	5	1.487	121	1.608	1894
1.552	59	1.611	—	267	—	1.311	11	7	1.576	20	1.596	1903
1.659	64	1.723	7	355	—	1.404	7	3	1.741	35	1.776	1902
1.813	61	1.874	1	305	—	1.663	29	23	1.990	31	2.021	1901
2.198	59	2.257	—	284	—	1.506	27	14	1.803	28	1.831	1900
2.237	71	2.308	1	338	—	1.954	28	7	2.299	29	2.328	1899
1.986	65	2.051	6	515	—	1.839	48	6	2.376	38	2.414	1898
1.855	76	1.931	20	426	—	1.430	65	8	1.920	29	1.949	1897
1.603	57	1.660	15	405	—	1.013	65	3	1.482	19	1.501	1896
2.458	115	2.573	26	772	5	1.584	21	6	2.361	53	2.414	1895
2.046	77	2.123	13	442	16	1.023	23	2	1.497	22	1.519	1894
110	—	110	—	13	2	53	4	—	72	—	72	1903
87	—	87	—	15	1	54	6	—	76	—	76	1902
94	—	94	—	12	3	50	9	1	75	—	75	1901
90	—	90	—	8	7	56	10	—	81	—	81	1900
125	—	125	—	1	14	93	7	—	115	—	115	1899
64	—	64	—	6	9	63	14	—	92	—	92	1898
84	—	84	—	5	9	45	8	—	67	—	67	1897
87	—	87	—	4	8	44	3	—	59	—	59	1896
81	—	81	—	25	10	45	3	—	83	—	83	1895
94	—	94	—	1	7	41	4	—	53	—	53	1894

4. Рад првостепених судова

е. Размере

КРИВИЧНА ДЕЛА AFFAIRES CRIMINELLES	Године Années	П р о ц е н а т				
		оштужених-accusés			ослобођених	
		мушких hommes	женских femmes	свeгa-total	као невиних comme innocents	из других ра- злога-pour autres motifs
1	2	3	4	5	6	
Противу државе и јавнога реда Contre l'Etat et l'ordre public	1903	11·11	7·96	10·88	6·37	15·01
	1902	8·60	5·27	8·41	5·27	8·81
	1901	6·81	3·95	6·63	4·49	6·35
	1900	10·39	10·77	10·42	4·71	14·36
	1899	10·22	5·34	9·94	4·23	11·49
	1898	8·93	3·93	8·66	2·73	13·06
	1897	10·76	7·01	10·57	1·83	20·52
	1896	12·90	9·77	12·74	5·35	19·19
	1895	13·07	8·13	12·80	7·56	15·79
	1894	14·18	10·65	13·99	7·78	18·95
Противу личности Contre la personne	1903	41·59	77·08	44·09	27·20	55·94
	1902	39·43	72·02	41·38	26·28	56·31
	1901	38·56	76·92	40·94	26·24	56·58
	1900	39·01	73·61	41·20	31·49	47·89
	1899	34·98	76·24	37·39	31·66	49·23
	1898	32·36	72·28	34·49	27·14	48·45
	1897	34·15	65·72	35·77	26·75	45·76
	1896	33·51	67·75	35·32	21·09	44·63
	1895	36·37	62·19	37·77	27·44	44·91
	1894	40·86	67·83	42·29	30·40	44·27
Противу имовине Contre la propriété	1903	44·70	14·96	42·61	65·70	25·78
	1902	49·59	22·71	47·98	67·38	32·09
	1901	52·31	19·13	50·25	68·42	34·20
	1900	48·52	15·62	46·44	62·83	35·74
	1899	52·05	18·42	50·08	62·81	36·02
	1898	56·68	23·79	54·93	69·66	36·18
	1897	52·97	27·27	51·65	70·51	30·96
	1896	51·17	22·48	49·65	72·76	32·81
	1895	48·90	29·68	47·86	63·75	37·76
	1894	43·17	21·52	42·02	60·88	34·59
У службеној дужности Dans l'exercice de fonctions publiques	1903	2·60	—	2·42	0·73	3·27
	1902	2·38	—	2·23	1·07	2·79
	1901	2·32	—	2·18	0·85	2·87
	1900	2·08	—	1·94	0·97	2·01
	1899	2·75	—	2·59	1·30	3·26
	1898	2·03	—	1·92	0·47	2·31
	1897	2·12	—	2·01	0·91	2·76
	1896	2·42	—	2·29	0·80	3·37
	1895	1·66	—	1·57	1·25	1·54
	1894	1·79	—	1·70	0·94	2·19
У оште - En général	—	100·00	100·00	100·00	100·00	100·00

4. Travail des tribunaux de première instance

g. Proportions

P o u r - c e n t d e s												Године-Années
acquittés			о с у ђ е н и х — с о н д а м н é с									
y compris-en général			на смрт à mort	на робљу aux travaux forcés	на заточење à la réclusion	на затвор à l'emprisonnement	на новчану казну à l'amende	даго родитељима на поправку à la correction paternelle	y compris-en général			
МУШКИХ hommes	ЖЕНСКИХ femmes	свѣга total							МУШКИХ hommes	ЖЕНСКИХ femmes	свѣга total	
7	8	9	10	11	12	13	14	15	16	17	18	19
12.79	9.45	12.54	—	5.48	—	9.10	9.88	5.88	8.85	5.50	8.64	1903
7.79	5.38	7.63	—	4.40	—	10.63	6.93	—	9.54	5.11	9.31	1902
6.00	2.78	5.78	—	3.56	—	8.49	7.03	—	7.74	5.70	7.63	1901
11.64	12.46	11.70	—	3.85	—	9.76	2.86	4.34	8.58	8.02	8.55	1900
9.03	4.12	8.69	—	4.44	39.13	12.68	5.91	—	11.59	7.39	11.39	1899
9.21	3.40	8.83	—	3.06	18.18	9.58	12.50	—	8.65	4.76	8.49	1898
13.39	8.44	13.11	—	2.27	—	8.32	15.66	—	7.57	4.73	7.44	1897
14.51	10.86	14.29	—	2.82	3.33	12.87	17.22	—	10.94	7.69	10.81	1896
13.40	10.32	13.21	—	1.88	6.00	15.81	21.28	7.69	13.64	3.37	12.33	1895
16.35	8.53	15.90	—	1.37	3.23	14.32	15.53	—	14.07	8.52	11.30	1894
45.68	72.56	47.71	100.00	30.59	—	35.99	84.19	52.94	36.15	84.50	39.17	1903
44.63	70.00	46.31	22.22	27.71	—	32.60	87.44	66.67	33.45	75.00	35.62	1902
45.09	76.04	47.22	85.71	30.12	—	30.42	77.27	20.00	31.00	78.24	33.56	1901
41.44	70.44	43.36	100.00	30.09	—	36.17	79.52	34.79	35.50	78.77	38.06	1900
40.09	75.00	42.47	90.91	32.78	—	28.58	76.85	50.00	29.14	78.32	31.48	1899
37.49	72.07	39.72	62.50	27.56	—	26.94	60.78	50.00	27.25	72.62	29.14	1898
36.94	59.49	38.23	28.57	32.42	—	31.85	47.47	27.27	30.78	75.68	32.75	1897
34.49	63.35	36.29	42.31	29.35	70.00	33.14	50.24	50.00	32.30	76.07	34.11	1896
38.28	56.73	39.43	38.10	29.88	64.00	36.34	61.70	46.16	33.71	76.18	35.85	1895
38.98	65.19	40.48	40.91	43.25	22.58	43.22	72.14	71.43	41.94	74.45	44.85	1894
38.78	17.99	37.21	—	60.96	—	52.78	4.35	41.18	52.60	10.00	49.94	1903
45.21	24.62	43.84	77.78	65.14	—	54.67	3.03	33.33	54.63	19.89	52.81	1902
46.50	21.18	44.75	14.29	63.81	—	59.31	11.98	76.67	59.03	16.06	56.71	1901
45.07	17.10	43.22	—	64.25	—	52.13	12.86	60.87	53.52	13.21	51.13	1900
48.19	20.88	46.33	9.09	62.59	—	56.07	13.79	50.00	56.45	14.29	54.44	1899
51.64	24.53	49.89	37.50	68.58	—	61.38	20.69	50.00	61.71	22.62	60.08	1898
47.52	32.07	46.63	71.43	64.55	—	58.01	32.83	72.73	59.57	19.59	57.82	1897
48.37	25.79	46.96	57.69	67.17	—	51.74	31.10	50.00	54.59	16.24	53.00	1896
46.78	32.95	45.92	61.90	66.10	10.00	46.53	14.89	46.15	50.77	20.45	50.10	1895
42.71	26.28	41.77	59.09	55.25	51.61	40.82	10.50	28.57	42.06	17.03	42.37	1894
2.75	—	2.54	—	2.97	100.00	2.13	1.58	—	2.40	—	2.25	1903
2.37	—	2.22	—	2.75	100.00	2.10	2.60	—	2.38	—	2.26	1902
2.41	—	2.25	—	2.51	100.00	1.78	3.72	3.33	2.23	—	2.10	1901
1.85	—	1.72	—	1.81	100.00	1.94	4.76	—	2.40	—	2.26	1900
2.69	—	2.51	—	0.19	60.87	2.67	3.45	—	2.82	—	2.69	1899
1.66	—	1.56	—	0.80	81.82	2.10	6.03	—	2.39	—	2.29	1898
2.15	—	2.03	—	0.76	100.00	1.82	4.04	—	2.08	—	1.99	1897
2.63	—	2.46	—	0.66	26.67	2.25	1.44	—	2.17	—	2.08	1896
1.54	—	1.44	—	2.14	20.00	1.32	2.13	—	1.88	—	1.72	1895
1.96	—	1.85	—	0.13	22.58	1.64	1.83	—	1.93	—	1.48	1894
100.00	100.00	100.00	100.00	100.00	100.00	100.00	100.00	100.00	100.00	100.00	100.00	—

4. Рад првостепених судова

е. Размере

КРИВИЧНА ДЕЛА AFFAIRES CRIMINELLES	Године Années	П р о ц е н а т				
		оштужених-accusés			ослобођених	
		МУШКИХ hommes	ЖЕНСКИХ femmes	свeгa-total	као невиних comme innocents	из других разлога-pour autres motifs
1	2	3	4	5	6	
Противу државе и јавнога реда Contre l'Etat et l'ordre public	1903	94·87	5·13	100·00	9·65	56·65
	1902	96·25	3·75	100·00	11·26	37·68
	1901	96·30	3·70	100·00	11·28	35·80
	1900	93·46	6·54	100·00	7·42	59·21
	1899	96·85	3·15	100·00	8·80	38·26
	1898	97·59	2·41	100·00	6·53	45·03
	1897	96·60	3·40	100·00	3·78	64·61
	1896	95·93	4·07	100·00	8·26	54·01
	1895	96·55	3·45	100·00	9·97	45·50
	1894	95·96	4·04	100·00	8·90	57·71
Противу личности Contre la personne	1903	87·73	12·27	100·00	10·16	52·11
	1902	89·60	10·40	100·00	11·39	48·91
	1901	88·34	11·66	100·00	10·69	51·62
	1900	88·69	11·31	100·00	12·52	49·91
	1899	88·04	11·96	100·00	17·53	43·59
	1898	88·84	11·16	100·00	16·30	41·94
	1897	90·58	9·42	100·00	16·34	42·57
	1896	89·82	10·18	100·00	11·74	45·31
	1895	91·06	8·94	100·00	12·27	43·85
	1894	91·49	8·51	100·00	11·51	44·63
Противу имовине Contre la propriété	1903	97·54	2·46	100·00	25·38	24·85
	1902	97·17	2·83	100·00	25·21	24·03
	1901	97·64	2·36	100·00	22·70	25·42
	1900	97·87	2·13	100·00	22·16	33·05
	1899	97·84	2·16	100·00	25·97	23·81
	1898	97·69	2·31	100·00	26·27	19·67
	1897	97·29	2·71	100·00	29·82	19·95
	1896	97·60	2·40	100·00	28·82	23·70
	1895	96·63	3·37	100·00	22·50	29·10
	1894	97·28	2·72	100·00	23·20	35·09
У службеној дужности Dans l'exercice de fonctions publiques	1903	100·00	—	100·00	4·95	55·49
	1902	100·00	—	100·00	8·59	44·79
	1901	100·00	—	100·00	6·51	49·11
	1900	100·00	—	100·00	8·19	44·44
	1899	100·00	—	100·00	10·41	41·67
	1898	100·00	—	100·00	5·13	35·90
	1897	100·00	—	100·00	9·93	45·70
	1896	100·00	—	100·00	6·85	52·74
	1895	100·00	—	100·00	13·42	35·98
	1894	100·00	—	100·00	8·85	55·10

4. Travail des tribunaux de première instance

g. Proportions

P o u r - c e n t d e s												Годис-Années
acquittés			о с у ђ е н и х — с о н д а м н é с									
y compris-en général			на смрт à mort	на роботу aux travaux forcés	на заточене à la réclusion	на затвор à l'emprisonnement	на повчану казну à l'amende	дато родителима на поправку à la correction paternelle	y compris-en général			
МУШКИХ hommes	ЖЕНСКИХ femmes	свєга total							МУШКИХ hommes	ЖЕНСКИХ femmes	свєга total	
7	8	9	10	11	12	13	14	15	16	17	18	19
65·89	73·81	66·30	—	2·93	—	27·60	3·05	0·12	34·11	26·19	33·70	1903
48·48	60·87	48·94	—	3·92	—	44·53	2·61	—	51·52	39·13	51·06	1902
47·27	42·11	47·08	—	3·31	—	46·30	3·31	—	52·73	57·89	52·92	1901
66·28	71·67	66·63	—	1·85	—	30·75	0·66	0·11	33·72	28·33	33·37	1900
47·03	48·28	47·07	—	2·60	0·98	48·04	1·31	—	52·97	51·72	52·93	1899
51·53	52·94	51·56	—	3·27	0·28	40·77	4·12	—	48·47	47·06	48·44	1898
68·19	74·07	68·39	—	1·89	—	25·82	3·90	—	31·81	25·93	31·61	1897
61·83	72·73	62·27	—	2·10	0·12	31·07	4·44	—	38·17	27·27	37·73	1896
54·66	78·26	55·47	—	1·65	0·22	40·33	2·25	0·08	45·34	21·74	44·53	1895
67·27	51·02	66·61	—	0·91	0·08	29·60	2·80	—	32·73	48·98	33·39	1894
62·80	58·48	62·27	0·06	4·04	—	26·94	6·42	0·27	37·20	41·52	37·73	1903
60·58	57·96	60·30	0·07	5·00	—	27·73	6·69	0·21	39·42	42·04	39·70	1902
62·72	59·19	62·31	0·19	4·54	—	26·88	5·89	0·19	37·28	40·81	37·69	1901
62·82	59·27	62·43	0·27	3·67	—	28·81	4·60	0·22	37·18	40·73	37·57	1900
61·06	61·59	61·12	0·29	5·11	—	28·77	4·51	0·20	38·94	38·41	38·88	1899
57·89	61·02	58·24	0·36	7·38	—	28·78	5·03	0·21	42·11	38·98	41·76	1898
59·24	55·73	58·91	0·30	7·96	—	29·22	3·50	0·11	40·76	44·27	41·09	1897
56·58	61·14	57·05	0·49	7·87	0·93	28·86	4·67	0·13	43·42	38·86	42·95	1896
56·11	56·25	56·12	0·41	8·87	0·81	31·43	2·21	0·15	43·89	43·75	43·88	1895
55·66	61·22	56·14	0·25	9·43	0·19	29·54	4·31	0·14	44·34	38·78	43·86	1894
49·62	74·68	50·23	—	8·33	—	40·88	0·34	0·22	50·38	25·32	49·77	1903
48·79	64·65	49·24	0·20	10·15	—	40·12	0·20	0·09	51·21	35·35	50·76	1902
47·67	66·30	48·12	0·03	7·83	—	42·70	0·73	0·59	52·33	33·70	51·88	1901
54·94	67·82	55·21	—	6·95	—	36·84	0·66	0·34	45·06	32·18	44·79	1900
49·32	71·00	49·78	0·02	7·29	—	42·15	0·61	0·15	50·68	29·00	50·22	1899
45·53	63·11	45·94	0·13	11·53	—	41·19	1·08	0·13	54·47	36·89	54·06	1898
49·14	72·38	49·77	0·51	10·98	—	36·86	1·67	0·21	50·86	27·62	50·23	1897
51·96	75·00	52·52	0·47	12·81	—	32·05	2·06	0·09	48·04	25·00	47·48	1896
51·01	68·45	51·60	0·52	15·48	0·10	31·76	0·42	0·12	48·99	31·55	48·40	1895
57·75	77·78	58·29	0·36	12·14	0·44	28·09	0·63	0·05	42·25	22·22	41·71	1894
60·44	—	60·44	—	7·14	1·10	29·12	2·20	—	39·56	—	39·56	1903
53·38	—	53·38	—	9·20	0·61	33·13	3·68	—	46·62	—	46·62	1902
55·62	—	55·62	—	7·10	1·78	29·59	5·32	0·52	44·38	—	44·38	1901
52·63	—	52·63	—	4·68	4·09	32·75	5·85	—	47·37	—	47·37	1900
52·08	—	52·08	—	0·42	5·83	38·75	2·92	—	47·92	—	47·92	1899
41·03	—	41·03	—	3·85	5·77	40·38	8·97	—	58·97	—	58·97	1898
55·63	—	55·63	—	3·31	5·96	29·80	5·30	—	44·37	—	44·37	1897
59·59	—	59·59	—	2·74	5·48	30·14	2·05	—	40·41	—	40·41	1896
49·40	—	49·40	—	15·24	6·09	27·44	1·83	—	50·60	—	50·60	1895
63·95	—	63·95	—	0·68	4·76	27·89	2·72	—	36·05	—	36·05	1894

4. Рад првостепених судова

ж. Главни преглед свих оптужених, ослобођених и осуђених

КРИВИЧНА ДЕЛА AFFAIRES CRIMINELLES	Године Années	Б р о ј				
		оптужених-accusés			ослобођених	
		мушких hommes	женских femmes	свeгa-total	као невиних comme innocents	из других ра- злога-рour autres motifs
1	2	3	4	5	6	
У опште-En général	1903	6.998	528	7.526	1.239	3.091
	1902	6.857	436	7.293	1.309	2.621
	1901	7.270	481	7.751	1.292	2.895
	1900	8.246	557	8.803	1.442	3.780
	1899	8.715	543	9.258	1.917	3.065
	1898	7.696	433	8.129	1.684	2.427
	1897	7.127	385	7.512	1.641	2.500
	1896	6.029	338	6.367	1.252	2.283
	1895	9.855	566	10.421	1.760	3.843
	1894	8.208	460	8.668	1.388	3.695
	1893	6.877	262	7.139	1.103	3.428
	1892	8.159	330	8.489	1.587	3.639
	1891	7.813	385	8.198	2.026	2.724
	1890	5.561	307	5.868	1.464	2.047
	1889	5.128	244	5.372	1.332	1.945

4. Рад првостепених судова

з. Размeре

КРИВИЧНА ДЕЛА AFFAIRES CRIMINELLES	Године Années	Б р о ј				
		оптужених-accusés			ослобођених	
		мушких hommes	женских femmes	свeгa-total	као невиних comme innocents	из других ра- злога-рour autres motifs
1	2	3	4	5	6	
У опште-En général	1903	92·98	7·02	100·00	16·46	41·07
	1902	94·02	5·98	100·00	17·95	35·94
	1901	93·79	6·21	100·00	16·67	37·35
	1900	93·67	6·33	100·00	16·38	42·94
	1899	94·13	5·87	100·00	20·71	33·11
	1898	94·67	5·33	100·00	20·72	29·86
	1897	94·87	5·13	100·00	21·85	33·28
	1896	94·69	5·31	100·00	19·66	35·86
	1895	94·57	5·43	100·00	16·89	36·88
	1894	94·69	5·31	100·00	16·01	42·63
	1893	96·33	3·67	100·00	15·45	48·02
	1892	96·11	3·89	100·00	18·69	42·87
	1891	95·30	4·70	100·00	24·71	33·23
	1890	94·77	5·23	100·00	24·95	34·88
	1889	95·46	4·54	100·00	24·79	36·21

4. Travail des tribunaux de première instance

h. Tableau général des accusés, des acquittés et des condamnés

N o m b r e d e s												Године Années
acquittés			о с у ђ е н и х — с о н д а м н њ с									
у опште-ен гѣнерал			на смрт à mort	на робију aux travaux forcés	на заточење à la réclusion	на затвор à l'emprisonnement	на новчану казну à l'amende	даго родитељима на поправку à la correction paternelle	у опште-ен гѣнерал			
мушких hommes	женских femmes	свега total							мушких hommes	женских femmes	свега total	
7	8	9	10	11	12	13	14	15	16	17	18	19
4.002	328	4.330	2	438	2	2.484	253	17	2.996	200	3.196	1903
3.670	260	3.930	9	545	1	2.568	231	9	3.187	176	3.363	1902
3.899	285	4.187	7	478	3	2.804	242	30	3.371	193	3.564	1901
4.877	345	5.222	10	442	7	2.889	210	23	3.369	212	3.581	1900
4.642	340	4.982	11	540	23	3.485	203	14	4.073	203	4.276	1899
3.846	265	4.111	16	751	11	2.996	232	12	3.850	168	4.018	1898
3.904	237	4.141	28	660	9	2.465	198	11	3.223	148	3.371	1897
3.314	221	3.535	26	603	30	1.958	209	6	2.715	117	2.832	1896
5.254	349	5.603	42	1.168	50	3.404	141	13	4.601	217	4.818	1895
4.790	293	5.083	22	800	31	2.506	219	7	3.418	167	3.585	1894
4.366	165	4.531	16	632	16	1.812	128	4	2.511	97	2.608	1893
5.023	203	5.226	33	836	16	2.222	151	5	3.136	127	3.263	1892
4.538	212	4.750	35	989	13	2.206	199	6	3.275	173	3.448	1891
3.294	217	3.511	28	943	17	1.290	72	7	2.267	90	2.357	1890
3.124	153	3.277	37	821	29	1.135	72	1	2.004	91	2.095	1889

4. Travail des tribunaux de première instance

i. Proportions

N o m b r e d e s												Године Années
acquittés			о с у ђ е н и х — с о н д а м н њ с									
у опште-ен гѣнерал			на смрт à mort	на робију aux travaux forcés	на заточење à la réclusion	на затвор à l'emprisonnement	на новчану казну à l'amende	даго родитељима на поправку à la correction paternelle	у опште-ен гѣнерал			
мушких hommes	женских femmes	свега total							мушких hommes	женских femmes	свега total	
7	8	9	10	11	12	13	14	15	16	17	18	19
57.19	62.12	57.53	0.03	5.82	0.03	33.01	3.36	0.22	42.81	37.88	42.47	1903
53.52	59.63	53.89	0.12	7.49	0.01	35.21	3.16	0.12	46.48	40.37	46.11	1902
53.63	59.88	54.02	0.09	6.17	0.04	36.18	3.12	0.38	46.37	40.12	45.98	1901
59.14	61.94	59.32	0.11	5.02	0.08	32.82	2.39	0.26	40.86	38.06	40.68	1900
53.26	62.62	53.81	0.13	5.83	0.25	37.64	2.19	0.15	46.74	37.38	46.19	1899
49.97	61.20	50.57	0.20	9.24	0.14	36.85	2.85	0.15	50.03	38.80	49.43	1898
54.78	61.56	55.13	0.37	8.79	0.12	32.81	2.64	0.14	45.22	38.44	44.87	1897
54.97	65.38	55.52	0.41	9.47	0.47	30.75	3.28	0.10	45.03	34.62	44.48	1896
53.31	61.66	53.77	0.40	11.21	0.48	32.67	1.35	0.12	46.69	38.34	46.23	1895
58.36	63.70	58.64	0.26	9.21	0.36	28.92	2.53	0.08	41.64	36.30	41.36	1894
63.49	62.98	63.47	0.22	8.86	0.22	25.38	1.79	0.06	36.51	37.02	36.53	1893
61.56	61.52	61.56	0.39	9.85	0.19	26.17	1.78	0.06	38.44	38.48	38.44	1892
58.08	55.06	57.94	0.43	12.06	0.16	26.91	2.43	0.07	41.92	44.94	42.06	1891
59.23	70.68	59.83	0.48	16.07	0.29	21.98	1.23	0.12	40.77	29.32	40.17	1890
60.92	62.70	61.00	0.69	15.28	0.54	21.13	1.34	0.02	39.08	37.30	39.00	1889

5. Притвореници код првостепених судова

ПРВОСТЕПЕНИ СУД Tribunaux de première instance de	Број притворени- ка у опште-Nom- bre des détenus en général			Од притвореника		
	МУШКИХ hommes	ЖЕНСКИХ femmes	СВЕГА total	варошана habitants des villes	сељана villageois	земљорад- ника-agri- culteurs
	1	2	3	4	5	6
Алексиначки-Aleksinac	96	1	97	1	96	91
Београдски (окр.)-Belgrade	?	?	?	?	?	?
Ваљевски-Valjevo	244	15	259	11	248	237
Врањски-Vranja	76	5	81	25	56	48
Горњомилановачки-Gornji Milanovac	100	6	106	7	99	99
Зајечарски-Zaječar	269	13	282	6	276	273
Јагодински-Jagodina	150	7	157	14	143	144
Књажевачки-Knjaževac	93	5	98	9	89	88
Крагујевачки-Kragujevac	269	10	279	42	237	231
Крушевачки-Kruševac	136	2	138	8	130	126
Лесковачки-Leskovac	121	4	125	39	86	82
Лознички-Loznica	160	9	169	2	167	167
Неготински-Negotin	147	4	151	26	125	123
Нишки-Niš	42	2	44	12	32	39
Пиротски-Pirot	49	4	53	12	41	46
Пожаревачки-Požarevac	428	17	445	8	437	436
Прокупачки-Prokuplje	157	3	160	14	146	150
Смедеревски-Smederevo	241	2	243	9	234	220
Ђупријски-Đuprija	245	12	257	49	208	220
Ужички-Užice	146	8	154	5	149	141
Чачански-Čačak	203	17	220	13	207	207
Шабачки-Šabac	308	19	327	38	289	289
За варош Београд-La ville de Belgrade	166	12	178	172	6	6
Свега-Total	3.846	177	4.023	522	3.501	3.463
1902	3.607	197	3.804	586	3.218	3.278
1901	3.738	193	3.931	556	3.375	3.303
1900	3.782	190	3.972	537	3.435	3.372
1899	4.460	258	4.718	632	4.086	3.961
1898	5.106	212	5.318	728	4.590	4.469
1897	4.733	160	4.893	615	4.278	3.944
1896	4.436	187	4.623	527	4.096	3.908
1895	4.960	211	5.171	515	4.656	4.466
1894	4.467	165	4.632	627	4.005	3.929
1893	3.050	119	3.169	534	2.635	2.546
1892	3.744	623	3.867	493	3.374	3.286
1891	5.225	224	5.449	546	4.903	4.879
1890	4.373	193	4.566	421	4.145	3.944
1889	4.675	189	4.864	459	4.405	4.195

5. Détenus dans les prisons des tribunaux de première instance

било је-Дétenus			У судском притвору било је-Durée de la détention		Издато је-Dépenses pour les détenus		
Другог занимања-autres professions	Срба-Serbes	Друге народности-étrangers	мање од месеца дана moins d'un mois	више од месеца дана plus d'un mois	на храну притвореника nourriture	на остале њихове потребе-autres besoins	свега total
7	8	9	10	11	динара -- francs		
					12	13	14
6	95	2	32	65	737·20	472·40	1.209·60
?	?	?	?	?	2.521·89	423·40	2.945·29
22	212	47	117	142	1.849·80	650·20	2.500·—
33	81	—	20	61	926·95	319·69	1.246·64
7	106	—	27	79	874·34	655·50	1.529·84
9	81	201	45	237	2.065·40	454·60	2.520·—
13	150	7	14	143	1.834·58	825·42	2.660·—
10	93	5	42	56	582·07	416·91	998·98
48	275	4	12	267	3.127·30	1.072·70	4.200·—
12	133	5	54	84	1.383·20	536·80	1.920·—
43	99	26	34	91	1.371·85	472·15	1.844·—
2	148	21	37	132	2.353·60	607·05	2.960·65
28	108	43	29	122	1.020·50	196·92	1.217·42
5	42	2	22	22	464·80	1.035·20	1.500·—
7	52	1	28	25	266·65	533·35	800·—
9	350	95	90	355	3.254·16	1.651·17	4.905·33
10	147	13	36	124	2.012·67	429·40	2.442·07
23	240	3	39	204	2.433·71	466·29	2.900·—
37	179	78	76	181	2.329·47	778·83	3.108·30
13	154	—	62	92	?	?	?
13	218	2	74	146	2.517·91	1.349·23	3.867·14
38	312	15	119	208	?	?	?
172	161	17	1	177	1.909·90	1.319·10	3.229·—
560	3.436	587	1.010	3.013	35.837·95	14.666·31	50.504·26
526	3.219	585	1.110	2.694	39.676·23	19.114·54	58.790·77
628	3.347	584	1.102	2.829	32.159·82	20.127·08	52.286·90
600	3.469	503	1.186	2.786	33.638·79	20.561·73	54.200·52
757	4.077	641	1.473	3.245	41.626·34	22.828·28	64.454·62
849	4.694	624	1.339	3.979	74.586·67	23.062·90	97.649·57
949	4.446	447	1.250	3.643	55.863·82	24.272·74	80.136·56
715	3.718	905	1.010	3.613	48.250·50	25.405·65	73.656·15
705	4.527	644	1.273	3.898	57.958·29	22.460·75	80.419·04
703	3.588	1.044	1.069	3.563	41.225·14	16.524·40	57.749·54
623	2.615	554	624	2.545	15.932·68	33.618·51	49.551·19
581	3.292	575	921	2.946	68.598·36	13.315·65	81.914·01
570	4.558	891	1.082	4.367	65.863·58	9.714·96	75.578·54
622	3.981	585	831	3.735	60.986·50	10.040·97	71.027·47
669	4.019	845	1.132	3.732	52.559·69	9.058·62	61.618·31

6. Грађанско суђење

а. Преглед по судовима — а. Tableau par tribunaux

ПРВОСТЕПЕНИ СУД Tribunaux de première instance de	Број грађанских спорова-Nombre des procès civils								
	у опште-ен général	расправљених-terminés par						свега-total	који су остали нерас- прављени-restaurant à régler
		редовном парницом procédure régulière	решењем- jugement	кратким суђењем jugement sommaire	одустанком abandon	поравнањем transaction	одбачајем-rejet		
1	2	3	4	5	6	7	8	9	
Алексиначки-Aleksinac	339	85	5	21	—	13	—	124	215
Београдски (окр.)-Belgrade	1.060	102	53	85	13	52	47	352	708
Ваљевски-Valjevo	974	160	17	266	14	68	3	528	446
Врањски-Vranja	395	91	—	87	2	9	8	197	198
Горњомилановачки-Gornji Milanovac	573	73	13	80	17	19	6	208	365
Зајечарски-Zaječar	460	44	4	46	9	13	2	118	342
Јагодински-Jagodina	720	101	13	21	15	60	18	228	492
Књажевачки-Knjaževac	236	63	11	40	2	3	8	127	109
Крагујевачки-Kragujevac	1.481	235	40	289	32	104	17	717	764
Крушевачки-Kruševac	976	166	40	144	15	53	7	425	551
Лесковачки-Leskovac	468	39	9	39	3	37	—	127	341
Лознички-Loznica	446	115	—	40	13	21	8	197	249
Неготински-Negotin	245	42	2	51	6	16	1	118	127
Нишки-Niš	504	102	14	236	17	36	2	407	97
Пиротски-Pirot	250	58	10	37	8	22	4	139	111
Пољаревачки-Požarevac	1.552	490	66	143	45	65	12	821	731
Прокупачки-Prokuplje	255	26	4	50	5	4	—	89	166
Смедеревски-Smederevo	1.233	156	25	133	24	12	2	352	881
Сурпачки-Surpja	703	59	21	46	12	24	13	175	528
Ужички-Užice	1.179	67	32	146	20	30	14	309	870
Чачански-Čačak	1.131	134	30	89	16	30	14	313	818
Шабачки-Šabac	1.324	288	10	176	16	200	10	700	624
За варош Београд-Pour la ville de Belgrade	721	118	38	92	22	189	3	462	259
Трговачки суд-Tribunal de commerce	1.503	75	174	780	62	6	4	1.101	402
Свега-Total	18.728	2.889	631	3.137	388	1.086	203	8.334	10.394
1902	18.814	4.016	819	3.794	591	1.411	312	10.943	7.871
1901	18.866	4.560	1.095	3.918	615	1.231	394	11.813	7.053
1900	16.689	3.772	695	3.480	511	970	298	9.726	6.963
1899	16.710	3.674	507	3.391	507	1.092	203	9.374	7.336
1898	16.063	3.293	555	2.993	455	931	236	8.463	7.600
1897	15.722	3.060	545	2.914	735	1.138	307	8.699	7.023
1896	18.057	3.149	479	4.047	879	1.643	262	10.459	7.598
1895	17.050	3.050	264	3.771	609	1.547	213	9.454	7.596
1894	15.967	2.550	141	3.584	544	1.216	176	8.211	7.756
1893	13.841	2.082	86	3.191	636	934	170	7.099	6.742
1892	13.883	2.498	206	3.047	478	1.015	196	7.440	6.443
1891	12.909	2.581	73	2.523	320	950	258	6.705	6.204
1890	11.481	2.526	23	2.678	381	860	246	6.714	4.767
1889	11.601	2.110	677	3.807	361	648	192	7.795	3.806

6. Justice civile

6. Преглед по споровима — b. Tableau par procès

СПОРОВИ NATURE DES PROCÈS	Године-Années	Број спорова-Nombre des procès									
		у опште-ен général	расправљених-terminés par							свега-total	који су остали не- расправљени restant à régler
			редовном парницом procédure régulière	решењем-jugement	кратким суђењем jugement sommaire	одустанком abandon	поравнањем transaction	одбачајем-rejet			
1	2	3	4	5	6	7	8	9	10		
Аграрни спорови Procès agraires	1903	12	3	—	—	—	—	—	3	9	
	1902	10	3	—	—	—	—	3	6	4	
	1901	11	4	—	—	—	2	—	6	5	
	1900	5	—	—	—	—	—	—	—	5	
	1899	5	—	—	—	—	1	—	1	4	
	1898	6	2	—	—	—	1	—	3	3	
	1897	1	1	—	—	—	—	—	1	—	
	1896	1	1	—	—	—	—	—	1	—	
	1895	—	—	—	—	—	—	—	—	—	
	1894	19	5	—	—	—	1	5	11	8	
Деоба имања Partage de biens	1903	490	59	8	—	9	57	3	136	354	
	1902	467	95	21	2	16	52	9	195	272	
	1901	336	92	8	—	7	39	2	148	188	
	1900	302	91	9	—	19	36	—	155	147	
	1899	363	85	10	—	18	49	4	166	197	
	1898	336	62	2	—	8	38	2	112	224	
	1897	338	68	5	—	11	41	6	131	207	
	1896	374	65	1	—	17	60	7	150	224	
	1895	324	64	4	—	18	52	—	138	186	
	1894	332	87	—	—	20	61	4	172	160	
Зажам и дуг Emprunt et dettes	1903	6.414	416	253	2.811	117	502	20	4.119	2.295	
	1902	6.728	836	186	3.070	214	704	71	5.081	1.647	
	1901	7.700	1.237	346	3.430	206	628	97	5.944	1.756	
	1900	6.128	641	91	2.909	120	543	22	4.326	1.802	
	1899	6.405	716	79	2.876	124	670	46	4.511	1.894	
	1898	6.120	631	58	2.840	133	526	38	4.226	1.894	
	1897	6.226	455	135	2.776	369	657	34	4.426	1.800	
	1896	8.051	730	115	3.771	497	1.062	40	6.215	1.836	
	1895	7.670	751	55	3.442	263	910	29	5.450	2.220	
	1894	7.232	416	41	3.359	234	676	32	4.758	2.474	
Залоге-Prêts sur gages	1903	—	—	—	—	—	—	—	—	—	
	1902	—	—	—	—	—	—	—	—	—	
	1901	—	—	—	—	—	—	—	—	—	
	1900	2	2	—	—	—	—	—	2	—	
	1899	—	—	—	—	—	—	—	—	—	
	1898	—	—	—	—	—	—	—	—	—	
	1897	—	—	—	—	—	—	—	—	—	
	1896	5	1	—	—	—	—	—	1	4	
	1895	6	2	—	—	—	1	—	3	3	
	1894	6	—	—	—	—	1	—	1	5	

6. Грађанско суђење

6. Преглед по споровима

СПОРОВИ NATURE DES PROCÈS	Године — Années	Број спорова — Nombre des procès									
		у опште — en général	расправљених — terminés par							свега - total	који су остали неправљени restant à régler
			редовном парницом procédure régulière	решењем - jugement	кратким суђењем jugement sommaire	одустанком - abandon	поровнањем transaction	одбачајем - rejet			
1	2	3	4	5	6	7	8	9	10		
Заслуга Actions en payement de gages ou honoraires	1903	65	22	—	—	—	2	5	2	31	34
	1902	48	18	1	—	—	2	3	1	25	23
	1901	39	15	1	—	—	2	5	—	23	16
	1900	38	12	2	1	—	3	3	1	22	16
	1899	54	20	4	—	—	5	2	1	32	22
	1898	45	13	2	—	—	3	2	—	20	25
	1897	47	22	—	—	—	1	5	2	30	17
	1896	75	23	1	—	—	4	3	2	33	42
	1895	89	33	1	—	—	4	11	4	53	36
	1894	72	21	—	—	—	4	10	3	38	34
Заузеће земље Occupation de terres	1903	54	7	3	—	—	2	3	—	15	39
	1902	41	11	1	—	—	3	4	2	21	20
	1901	47	14	5	—	—	1	3	—	23	24
	1900	22	7	2	—	—	1	—	—	10	12
	1899	14	2	—	—	—	1	—	—	3	11
	1898	27	6	1	—	—	1	—	1	9	18
	1897	45	17	1	—	—	2	5	2	27	18
	1896	43	7	2	—	—	1	5	2	17	26
	1895	39	8	—	—	—	1	1	—	10	29
1894	33	7	—	—	—	2	—	—	9	24	
Изазивачка парница Action en provocation	1903	35	8	1	—	—	—	1	1	11	24
	1902	39	10	2	—	—	1	1	—	14	25
	1901	33	10	1	—	—	1	—	1	13	20
	1900	45	17	1	—	—	—	1	3	22	23
	1899	59	12	2	—	—	3	1	—	18	41
	1898	54	8	1	—	—	—	—	1	10	44
	1897	58	21	—	—	—	1	1	—	23	35
	1896	44	4	—	—	—	2	1	2	9	35
	1895	40	4	2	—	—	3	3	—	12	28
1894	33	14	—	—	—	—	1	1	16	17	
Изборни суд Jugement arbitral	1903	—	—	—	—	—	—	—	—	—	—
	1902	—	—	—	—	—	—	—	—	—	—
	1901	—	—	—	—	—	—	—	—	—	—
	1900	—	—	—	—	—	—	—	—	—	—
	1899	4	3	—	—	—	—	1	—	4	—
	1898	3	—	1	—	—	—	—	—	1	2
	1897	—	—	—	—	—	—	—	—	—	—
	1896	2	1	—	—	—	—	—	—	1	1
1895	2	—	—	—	—	—	—	—	—	2	
1894	7	2	—	—	—	1	—	—	3	4	

6. Justice civile

b. Tableau par procès

СПОРОВИ NATURE DES PROCÈS	Године — Années	Број спорова — Nombre des procès								који су остали нерасправљени restant à régler
		у опште — en général	расправљених — terminés par							
			редовном назицом procédure régulière	решењем - jugement	кратким суђењем jugement sommaire	одустанком - abandon	поравнањем transaction	одбачајем - rejet	свега - total	
1	2	3	4	5	6	7	8	9	10	
Издање исправа Délivrance de documents	1903	9	5	—	—	1	1	—	7	2
	1902	30	12	—	—	1	2	—	15	15
	1901	23	11	—	—	1	3	—	15	8
	1900	11	3	—	—	—	1	—	4	7
	1899	6	4	—	—	—	1	—	5	1
	1898	18	8	—	—	—	1	—	9	9
	1897	18	11	2	—	1	—	—	14	4
	1896	6	—	—	—	—	—	—	—	6
	1895	22	8	—	—	2	1	3	14	8
	1894	135	29	2	—	4	7	4	46	89
Испуњење уговора Exécution des contrats	1903	349	45	10	—	8	44	2	109	240
	1902	445	128	15	—	18	67	7	235	210
	1901	360	95	9	—	9	36	9	158	202
	1900	254	70	3	4	11	32	5	125	129
	1899	313	105	4	—	11	20	2	142	171
	1898	345	95	4	6	10	31	6	152	193
	1897	395	141	9	1	25	54	11	241	154
	1896	411	98	5	—	13	67	5	188	223
	1895	337	117	5	4	19	45	2	192	145
	1894	525	114	19	1	22	45	6	207	318
Јемство - Garantie	1903	29	13	—	—	—	—	—	10	19
	1902	19	2	—	—	—	1	—	3	16
	1901	33	25	—	—	—	—	—	25	8
	1900	5	3	—	—	—	—	—	3	2
	1899	8	3	—	—	1	—	—	4	4
	1898	9	3	—	—	—	1	—	4	5
	1897	16	5	—	—	1	—	—	6	10
	1896	12	—	—	—	—	2	—	2	10
	1895	36	8	—	3	—	6	—	17	19
	1894	17	5	1	1	—	4	—	11	6
Кирија и закуп Loyer et fermage	1903	13	6	—	1	—	—	—	7	6
	1902	9	2	1	4	1	—	—	8	1
	1901	10	2	—	—	2	—	—	4	6
	1900	17	9	—	—	1	—	—	10	7
	1899	20	8	—	1	2	1	—	12	8
	1898	25	4	—	1	2	1	1	9	16
	1897	23	8	1	—	2	1	—	12	11
	1896	45	14	—	—	—	3	—	17	28
	1895	52	8	—	—	5	2	1	16	36
	1894	27	10	—	—	1	1	1	13	14

6. Грађанско суђење

6. Преглед по споровима

СПОРОВИ NATURE DES PROCÈS	Године — Années	Број спорова — Nombre des procès								који су остали несправљени restant à régler
		у опште — en général	расправљених — terminés par						свега - total	
			редовном парницом procédure régulière	решењем - jugement	кратким суђењем jugement sommaire	одустанком - abandon	поравнањем transaction	одбачајем - rejet		
1	2	3	4	5	6	7	8	9	10	
Куповина и продаја Achat et vente	1903	487	78	7	97	12	28	7	229	258
	1902	331	28	23	104	11	25	4	195	136
	1901	98	24	—	10	5	31	—	70	28
	1900	131	41	3	7	5	23	6	85	46
	1899	173	54	—	11	5	40	1	111	62
	1898	156	39	3	2	6	32	2	84	72
	1897	392	40	102	2	19	6	3	172	220
	1896	201	57	—	—	19	17	1	94	107
	1895	216	61	—	—	8	26	1	96	120
	1894	227	48	1	1	10	30	1	91	136
Мир аз - Dot	1903	20	5	1	—	1	—	—	7	13
	1902	23	5	1	—	1	4	—	11	12
	1901	26	9	4	2	—	2	—	17	9
	1900	31	10	2	—	3	—	—	15	16
	1899	34	8	2	1	1	3	—	15	19
	1898	30	8	—	—	—	1	—	9	21
	1897	30	11	—	—	1	1	1	14	16
	1896	4	1	—	—	—	1	—	2	2
	1895	8	3	—	—	1	2	—	6	2
	1894	29	6	—	—	4	2	2	14	15
Накнада штете и трошкова Actions en dommages- intérêts	1903	599	155	21	25	8	39	9	257	342
	1902	578	183	18	8	13	21	9	252	326
	1901	564	199	22	18	17	31	7	294	270
	1900	633	241	23	40	21	19	12	356	277
	1899	649	246	18	42	26	17	12	361	288
	1898	647	287	8	19	22	14	10	360	287
	1897	629	246	16	24	19	20	17	342	287
	1896	666	228	11	40	18	23	13	333	333
	1895	756	215	11	89	24	21	10	370	386
	1894	826	220	—	126	22	17	10	395	431
Наслеђе - Successions	1903	525	120	11	—	10	49	5	195	330
	1902	513	120	15	—	9	71	10	225	288
	1901	437	103	29	—	17	48	6	203	234
	1900	513	134	13	—	18	44	9	218	295
	1899	487	113	16	—	23	65	5	222	265
	1898	565	147	12	—	16	55	15	245	320
	1897	554	106	10	—	12	63	9	200	354
	1896	629	136	10	—	27	70	13	256	373
	1895	643	128	9	—	16	72	7	232	411
	1894	608	136	9	—	11	67	14	237	371

6. Justice civile

b. Tableau par procès

СПОРОВИ NATURE DES PROCÈS	Године — Années	Број спорова — Nombre des procès								који су остали несправљени restant à régler
		у опште — en général	расправљених — terminés par							
			редовном парницом procédure régulière	решењем — jugement	кратким суђењем jugement sommaire	одустанком — abandon	поравнањем transaction	одбачајем — rejet	свега — total	
1	2	3	4	5	6	7	8	9	10	
О р т а ч и н а Association	1903	39	9	—	—	—	1	—	10	29
	1902	38	18	—	—	1	1	—	20	18
	1901	45	16	1	—	1	3	2	23	22
	1900	31	11	1	—	2	1	—	15	16
	1899	40	21	2	—	2	2	1	25	12
	1898	26	7	2	—	—	3	—	12	14
	1897	17	6	—	—	—	3	1	10	7
	1896	50	10	4	—	1	4	—	19	31
	1895	51	14	1	2	2	6	1	26	25
	1894	60	17	—	—	2	6	2	27	33
О с т а в а - Dépôts	1903	2	1	—	—	—	—	—	1	1
	1902	2	1	—	—	—	—	—	1	1
	1901	2	1	—	—	—	—	—	1	1
	1900	7	5	—	—	—	—	—	5	2
	1899	4	—	—	—	—	1	—	1	3
	1898	6	2	1	—	—	—	—	3	3
	1897	5	—	—	—	1	—	—	1	4
	1896	4	2	—	—	—	—	—	2	2
	1895	10	3	—	—	—	1	—	4	6
	1894	8	4	—	—	—	1	—	5	3
Отпуст испод очинске власти Dégagement de l'autorité paternelle	1903	5	1	1	—	—	—	—	2	3
	1902	2	—	—	—	—	—	—	—	2
	1901	1	—	—	—	—	—	—	—	1
	1900	3	1	1	—	—	—	—	2	1
	1899	4	2	—	—	—	—	—	2	2
	1898	2	—	—	—	—	—	—	—	2
	1897	4	3	1	—	—	—	—	4	—
	1896	6	1	—	—	—	—	—	1	5
	1895	3	2	—	—	—	—	1	3	—
	1894	3	1	—	—	—	1	—	2	1
Повраћај ствари и новца Restitution des effets et de l'argent	1903	358	75	7	1	7	13	5	108	250
	1902	356	127	8	1	10	22	6	174	182
	1901	302	101	4	—	6	14	3	128	174
	1900	235	99	6	—	4	14	7	130	105
	1899	270	124	2	—	10	19	3	158	112
	1898	241	72	5	2	6	21	1	107	134
	1897	288	101	9	3	16	24	5	158	130
	1896	271	76	3	4	8	22	2	115	156
	1895	277	86	6	10	9	35	9	155	122
	1894	263	100	1	1	13	13	8	136	127

6. Грађанско суђење

б. Преглед по споровима

СПОРОВИ NATURE DES PROCÈS	Године-Années	Број спорова — Nombre des procès									
		у опште-ен général	расправљених-terminés par							свега-total	који су остали не- расправљени restant à régler
			редовном парницом procédure régulière	решењем- jugement	кратким суђењем jugement sommaire	одустанком- abandon	поравнањем transaction	одбачајем- rejet			
1	2	3	4	5	6	7	8	9	10		
Поништај дуга и исправа Annulation des dettes et des documents	1903	157	35	4	—	9	3	6	57	100	
	1902	187	72	3	—	6	6	2	89	98	
	1901	157	53	6	—	3	6	8	76	81	
	1900	122	57	6	—	3	4	2	72	50	
	1899	139	46	3	—	5	6	—	60	79	
	1898	133	37	1	—	1	3	1	43	90	
	1897	141	37	8	—	3	8	2	58	83	
	1896	150	52	4	1	7	10	3	77	73	
	1895	137	40	2	2	5	11	1	61	76	
	1894	112	37	1	—	6	5	6	55	57	
Поновљење парница Renouvellement des procès	1903	72	17	3	—	2	1	3	26	46	
	1902	77	32	1	—	2	1	—	36	41	
	1901	82	42	—	—	—	1	3	46	36	
	1900	81	39	—	—	3	—	2	44	37	
	1899	101	56	2	—	1	2	4	65	36	
	1898	89	40	2	—	2	1	2	47	42	
	1897	80	37	3	1	1	1	2	45	35	
	1896	80	24	5	—	2	—	—	31	49	
	1895	98	17	4	29	3	9	5	67	31	
	1894	57	16	3	—	1	—	3	23	34	
Правозаступничка награда Honoraires d'avocats	1903	6	2	—	—	—	1	—	3	3	
	1902	13	4	—	—	—	—	—	4	9	
	1901	14	7	—	—	2	—	—	9	5	
	1900	14	7	—	—	1	2	—	10	4	
	1899	24	14	—	—	1	2	—	17	7	
	1898	27	12	—	—	—	4	—	16	11	
	1897	12	4	—	—	1	1	—	6	6	
	1896	11	4	—	—	—	3	—	7	4	
	1895	25	7	—	5	2	—	3	17	8	
	1894	4	1	—	—	—	1	—	2	2	
Преиначење судског решења Altération des jugements	1903	9	2	—	—	1	—	—	3	6	
	1902	7	1	—	—	1	—	—	2	5	
	1901	38	17	—	—	2	5	—	24	14	
	1900	27	4	—	—	2	3	—	9	18	
	1899	32	22	1	—	1	1	—	25	7	
	1898	16	1	11	—	1	—	—	13	3	
	1897	9	—	5	—	—	—	1	6	3	
	1896	3	2	—	—	—	—	—	2	1	
	1895	3	—	—	—	—	—	—	—	3	
	1894	3	1	—	—	—	—	1	2	1	

6. Justice civile

b. Tableau par procès

СПОРОВИ NATURE DES PROCÈS	Године-Années	Број спорова — Nombre des procès									
		у опште-ен général	расправљених-terminés par							свега-total	који су остали не- расправљени restant à régler
			редовном парницом procédure régulière	решењем-jugement	кратким суђењем jugement sommaire	одустанком-abandon	поравнањем transaction	одбачајем-rejet			
1	2	3	4	5	6	7	8	9	10		
Прече право наплате Droit de priorité au remboursement	1903	180	45	3	—	7	3	3	61	119	
	1902	207	70	12	—	1	25	1	109	98	
	1901	158	66	8	—	4	2	4	84	74	
	1900	143	61	2	—	5	2	2	72	71	
	1899	158	56	3	—	5	9	—	73	85	
	1898	134	33	2	—	3	3	—	41	93	
	1897	139	52	3	—	6	3	—	64	75	
	1896	128	38	1	—	7	1	1	48	80	
	1895	163	46	2	14	10	12	4	88	75	
	1894	134	49	—	—	4	5	1	59	75	
Промена-Echange	1903	71	4	—	—	—	12	—	16	55	
	1902	63	14	5	—	—	12	6	37	26	
	1901	23	1	2	—	—	7	1	11	12	
	1900	22	4	—	—	—	10	2	16	6	
	1899	33	1	—	—	—	10	—	11	22	
	1898	24	1	—	—	—	3	—	4	20	
	1897	24	3	—	—	—	1	—	4	20	
	1896	36	3	1	—	1	11	—	16	20	
	1895	43	3	—	—	—	10	1	14	29	
	1894	44	3	—	—	1	8	—	12	32	
Раскинуће уговора Rupture de contrat	1903	239	49	15	—	7	9	2	82	157	
	1902	216	73	13	—	9	14	1	110	106	
	1901	120	37	3	—	3	11	—	54	66	
	1900	120	41	4	—	5	10	3	63	57	
	1899	108	31	4	—	5	1	2	43	65	
	1898	248	89	8	—	9	16	1	123	125	
	1897	153	42	5	—	2	11	5	65	88	
	1896	150	37	2	—	9	15	—	63	87	
	1895	142	31	—	—	7	6	1	45	97	
	1894	87	23	1	—	4	5	1	34	53	
Распикућство Dissipation	1903	26	6	—	—	—	1	—	7	19	
	1902	23	12	—	—	1	—	—	13	10	
	1901	20	8	1	—	—	—	1	10	10	
	1900	28	13	2	—	3	—	2	20	8	
	1899	24	6	1	—	2	—	1	10	14	
	1898	32	14	1	—	—	—	—	15	17	
	1897	57	23	6	1	6	—	1	37	20	
	1896	29	8	—	—	3	1	—	12	17	
	1895	38	12	—	1	2	1	—	16	22	
	1894	48	13	—	—	2	—	—	15	33	

6. Грађанско суђење

6. Преглед по споровима

СПОРОВИ NATURE DES PROCÈS	Године-Années	Број спорова — Nombre des procès									
		у опште- en général	расправљених-terminés par							свeгa- total	који су остали не- расправљени restant à régler
			редовном парницом procédure régulière	решењем- jugement	кратким суђењем jugement sommaire	оустанком- abandon	поравнањем transaction	одбачајем- rejet			
1	2	3	4	5	6	7	8	9	10		
Рачунска парница Actions en comptes	1903	30	3	4	—	1	1	—	9	21	
	1902	30	5	2	—	2	—	—	9	21	
	1901	25	11	2	—	2	—	1	16	9	
	1900	36	17	—	—	1	1	—	19	17	
	1899	32	13	1	—	—	—	—	14	18	
	1898	32	10	—	—	2	—	—	12	20	
	1897	43	18	—	—	1	4	—	23	20	
	1896	35	4	—	—	3	6	—	13	22	
	1895	131	40	4	37	3	12	1	97	34	
	1894	26	10	—	—	1	1	—	12	14	
Својина земље Droit de propriété foncière	1903	2.696	467	53	—	62	108	37	727	1.969	
	1902	2.322	451	71	—	108	175	45	850	1.472	
	1901	1.972	485	107	—	76	105	69	842	1.130	
	1900	1.973	462	55	—	85	93	46	741	1.232	
	1899	1.993	415	40	—	60	68	29	612	1.381	
	1898	1.838	356	27	—	73	55	30	541	1.297	
	1897	1.830	368	37	—	56	72	37	570	1.260	
	1896	1.860	330	23	4	67	86	22	532	1.328	
	1895	1.970	349	24	7	67	147	24	618	1.352	
	1894	1.972	356	12	—	61	106	30	565	1.407	
Скинуће пописа Levée de saisie	1903	350	73	16	1	4	13	6	113	237	
	1902	407	139	19	2	8	6	6	180	227	
	1901	402	136	28	—	16	7	6	193	209	
	1900	386	133	19	1	26	4	9	192	194	
	1899	533	182	21	—	36	9	13	261	272	
	1898	632	192	57	—	41	19	11	320	312	
	1897	586	185	20	1	58	22	10	296	290	
	1896	558	211	17	—	31	10	9	278	280	
	1895	461	184	—	5	24	11	12	236	225	
	1894	469	165	10	1	18	23	10	227	242	
Службеност-Servitude	1903	19	4	1	—	—	1	—	6	13	
	1902	22	7	1	1	—	—	1	10	12	
	1901	21	6	—	—	1	4	—	11	10	
	1900	25	8	—	—	—	3	2	13	12	
	1899	29	13	—	—	—	1	—	14	15	
	1898	30	3	1	—	3	1	1	9	21	
	1897	20	6	—	—	1	1	—	8	12	
	1896	24	7	2	—	—	2	2	13	11	
	1895	32	8	2	—	1	6	1	18	14	
	1894	43	12	—	—	1	5	1	19	24	

6. Justice civile

b. Tableau par procès

СПОРОВИ NATURE DES PROCÈS	Године-Années	Број спорова — Nombre des procès								
		у опште-ен général	расправљених-terminés par							који су остали не- расправљени restant à régler
			редовном парницом procédure régulière	решењем- judgement	кратким суђењем jugement sommaire	одустанком- abandon	поравнањем transaction	одбачајем- rejet	свега- total	
			1	2	3	4	5	6	7	
Тестаменат Affaires testamentaires	1903	241	76	4	—	2	17	1	100	141
	1902	207	74	9	—	5	10	3	101	106
	1901	190	71	4	—	6	8	1	90	100
	1900	166	55	6	—	5	6	1	73	93
	1899	165	62	7	—	7	13	1	90	75
	1898	157	53	2	1	5	6	2	69	88
	1897	143	58	4	—	3	4	—	69	74
	1896	122	27	1	—	8	7	1	44	78
	1895	88	30	1	—	1	5	—	37	51
	1894	118	35	—	—	5	8	4	52	66
Убаштињење Inscription de possession	1903	1.230	204	19	—	18	126	17	384	846
	1902	1.031	246	35	—	26	127	12	446	585
	1901	916	225	40	—	30	128	8	431	485
	1900	813	203	20	—	27	84	11	345	468
	1899	672	162	18	—	26	52	5	263	409
	1898	566	116	8	—	14	51	8	197	369
	1897	588	151	10	2	24	72	9	268	320
	1896	683	161	10	1	21	103	6	302	381
	1895	715	136	3	—	14	76	5	234	481
	1894	640	105	—	—	22	64	1	192	448
Удовичко уживање и издржање Entretien des veuves	1903	539	129	20	—	22	43	2	216	323
	1902	485	155	21	—	16	32	9	233	252
	1901	438	118	30	1	21	32	5	207	231
	1900	359	111	7	1	17	27	7	170	189
	1899	436	123	18	6	23	25	4	199	237
	1898	422	107	17	—	22	41	7	194	228
	1897	439	129	13	3	14	56	9	224	215
	1896	474	126	10	1	22	46	3	208	266
	1895	402	102	8	2	17	43	7	179	223
	1894	412	107	7	—	16	34	10	174	238
Уништај легата Annulation des legs	1903	—	—	—	—	—	—	—	—	—
	1902	—	—	—	—	—	—	—	—	—
	1901	—	—	—	—	—	—	—	—	—
	1900	—	—	—	—	—	—	—	—	—
	1899	—	—	—	—	—	—	—	—	—
	1898	—	—	—	—	—	—	—	—	—
	1897	—	—	—	—	—	—	—	—	—
	1896	8	5	1	—	—	—	—	6	2
	1895	11	1	—	—	—	—	—	1	10
	1894	18	—	—	—	1	1	—	2	16

6. Грађанско суђење — 6. Justice civile

б. Преглед по споровима — b. Tableau par procès

СПОРОВИ Nature des procès	Године — Années	Број спорова — Nombre des procès								који су остали нерасправљени restant à régler
		у опште-ен général	расправљених-terminés par							
			редовном парницом procédure régulière	решењем-jugement	кратким суђењем jugement sommaire	одустанком-abandon	поравнањем transaction	одбачајем-rejet	свега-total	
Уништај куповине и продаје Annulation d'achats et de ventes	1903	3.332	739	166	201	75	3	72	1.256	2.076
	1902	3.727	991	334	602	102	8	104	2.141	1.586
	1901	3.847	1.159	390	455	170	2	153	2.329	1.518
	1900	3.939	1.158	417	517	119	3	144	2.358	1.581
	1899	3.312	944	249	454	103	—	69	1.819	1.493
	1898	3.009	834	318	122	71	1	94	1.440	1.569
	1897	2.372	685	140	100	78	1	140	1.144	1.228
	1896	2.806	655	250	225	91	2	128	1.351	1.455
	1895	2.010	529	120	119	78	3	80	929	1.081
	1894	1.318	375	33	94	50	2	20	574	744
Сви грађански спорови Tous les procès civils	1903	18.728	2.889	631	3.137	388	1.086	203	8.334	10.394
	1902	18.814	4.016	819	3.794	591	1.411	312	10.943	7.871
	1901	18.866	4.560	1.095	3.918	615	1.231	394	11.813	7.053
	1900	16.689	3.772	695	3.480	511	970	298	9.726	6.963
	1899	16.710	3.674	507	3.391	507	1.092	203	9.374	7.336
	1898	16.063	3.293	555	2.993	455	931	236	8.463	7.600
	1897	15.722	3.060	545	2.914	735	1.138	307	8.699	7.023
	1896	18.057	3.149	479	4.047	879	1.643	262	10.459	7.598
	1895	17.050	3.050	264	3.771	609	1.547	213	9.454	7.596
	1894	15.967	2.550	141	3.584	544	1.216	176	8.211	7.756
	1893	13.841	2.082	86	3.191	636	934	170	7.099	6.742
	1892	13.881	2.498	206	3.047	478	1.015	196	7.440	6.443
	1891	12.909	2.581	73	2.523	320	950	258	6.705	6.204
	1890	11.481	2.526	23	2.678	381	860	246	6.714	4.767
1889	11.601	2.110	677	3.807	361	648	192	7.795	3.806	

7. Пресуде општинских судова разматране од првостепених судова — 7. Jugements des conseils municipaux examinés par les tribunaux de première instance

ПРВОСТЕПЕНИ СУД Tribunaux de première instance de	Број пресуда-Nombre des jugements					
	у опште en général	одобрених confirmés	покинутих annulés	враћених renvoyés	у опште ре- шених-réglés en général	које су остале нерешене restant à régler
	1	2	3	4	5	6
Алексиначки-Aleksinac	329	149	125	50	324	5
Београдски-Belgrade	847	204	374	246	824	23
Ваљевски-Valjevo	1.274	518	603	48	1.169	105
Врањски-Vranja	162	71	74	17	162	—
Горњомилановачки-Gornji Milanovac	550	113	303	112	528	22
Зајечарски-Zaječar	232	134	89	9	232	—
Јагодински-Jagodina	302	103	160	32	295	7
Књажевачки-Knjaževac	316	104	133	46	283	33
Крагујевачки-Kragujevac	2.115	787	994	211	1.992	123
Крушевачки-Kruševac	1.259	262	461	468	1.191	68
Лесковачки-Leskovac	260	161	83	16	260	—
Лознички-Loznica	560	102	259	46	407	153
Неготински-Negotin	230	72	79	71	222	8
Нишки-Niš	243	60	104	71	235	8
Пиротски-Pirot	123	27	85	8	120	3
Пожаревачки-Požarevac	1.003	474	341	188	1.003	—
Прокупачки-Prokuplje	183	29	108	12	149	34
Смедеревски-Smederevo	552	420	106	13	539	13
Ђупријски-Đurđija	211	67	143	—	210	1
Ужички-Užice	980	253	463	95	811	169
Чачански-Čačak	847	251	534	6	791	56
Шабачки-Šabac	854	259	287	200	746	108
За варош Београд-La ville de Belgrade	472	267	177	27	471	1
Свега-Total	13.904	4.887	6.085	1.992	12.964	940
1902	13.389	4.230	6.017	2.233	12.480	909
1901	12.529	4.112	5.107	2.473	11.692	837
1900	10.821	3.642	4.587	2.077	10.306	515
1899	11.829	3.895	5.063	2.097	11.055	774
1898	14.607	4.267	6.688	2.354	13.309	1.298
1897	13.875	4.100	6.167	2.208	12.475	1.400
1896	12.876	4.149	5.819	2.092	12.060	816
1895	13.578	4.313	5.924	2.354	12.591	987
1894	15.422	5.548	5.738	2.245	13.531	1.891
1893	15.203	3.869	6.471	2.679	13.019	2.184
1892	12.322	4.484	4.780	1.363	10.627	1.695
1891	12.868	4.576	5.440	1.580	11.596	1.272
1890	11.194	3.808	4.677	1.555	10.040	1.154
1889	9.443	3.160	3.607	1.046	7.813	1.630

8. Промене у власништву непокретних добара
8. Mouvement de la propriété des immeubles

ПРВОСТЕПЕНИ СУД Tribunaux de première instance de	Број промена Nombre des changements			Вредност промењених добара Valeur des immeubles ayant changé de propriétaires		
	услед куповине par suite d'achat	ДРУГИМ НАЧИНОМ d'une autre manière	у опште en général	услед куповине par suite d'achat	ДРУГИМ НАЧИНОМ d'une autre manière	у опште en général
	1	2	3	4	5	6
Алексиначки-Aleksinac	148	692	840	68.968.—	125.396·70	194.364·70
Београдски-Belgrade	576	437	1.013	547.326.—	51.252.—	598.578.—
Ваљевски-Valjevo	75	177	252	98.500.—	96.103·91	194.603·91
Врањски-Vranja	319	247	566	141.541.—	45.048·93	186.589·93
Горњомилановачки Gornji Milanovac	370	139	509	257.513.—	63.206·72	320.719·72
Зајечарски-Zaječar	229	344	573	153.649·80	115.297·73	268.947·53
Јагодински-Jagodina	574	930	1.504	282.694.—	107.293·45	389.987·45
Књажевачки-Knjaževac	168	148	316	65.289.—	19.556·05	84.845·05
Крагујевачки-Kragujevac	622	380	1.002	513.536·94	205.399·70	718.936·64
Крушевачки-Kruševac	1.088	70	1.158	631.818.—	71.537·08	703.355·08
Лесковачки-Leskovac	143	158	301	150.446.—	50.442·21	200.888·21
Лознички-Loznica	142	244	386	121.782.—	108.779·24	230.561·24
Неготински-Negotin	189	458	647	116.197.—	116.651.—	232.848.—
Нишки-Niš	196	52	248	163.660.—	88.634.—	252.294.—
Пиротски-Pirot	295	515	810	102.844.—	89.734·64	192.578·64
Пожаревачки-Požarevac	1.746	2.774	4.520	1,130.767·45	698.848·75	1,829.616·20
Прокупачки-Prokuplje	62	113	175	40.171.—	18.640·45	58.811·45
Смедеревски-Smederevo	806	85	891	194.563.—	27.830.—	222.393.—
Ђупријски-Ђуприја	526	374	900	324.721.—	192.088·40	516.809·40
Ужички-Užice	245	549	794	72.430.—	111.356.—	183.786.—
Чачански-Čačak	393	319	712	421.801·10	91.491·76	513.292·86
Шабачки-Šabac	163	288	451	205.543.—	102.534·10	308.077·10
За варош Београд-La ville de Belgrade	480	140	620	4,419.839·64	1,925.457·19	6,345.296·83
Свeга-Total	9.555	9.633	19.188	10,225.600·93	4,522.580·01	14,748.180·94
1902	8.812	11.565	20.377	8,991.143·92	6,581.450·44	15,572.594·36
1901	7.649	13.331	20.980	8,787.849·86	4,512.777·76	13,300.627·62
1900	6.494	12.218	18.712	4,652.380·27	3,521.285·06	8,173.665·33
1899	7.439	7.590	15.029	6,075.336·68	2,659.159·98	8,734.496·66
1898	8.062	6.138	14.200	9,638.095·90	2,868.238·95	12,506.334·85
1897	7.206	6.767	13.973	6,741.383·89	2,244.767·38	8,986.151·27
1896	10.176	9.754	19.930	6,334.042·75	2,380.237·10	8,714.279·85
1895	10.780	5.489	16.269	7,444.195·89	1,539.787·08	8,983.982·97
1894	11.536	4.380	15.916	10,278.641·78	1,962.027·44	12,240.669·22
1893	10.802	3.604	14.406	7,801.942·10	1,051.132·58	8,853.074·68
1892	10.331	7.431	17.762	6,990.975·82	1,977.666·16	8,968.641·98
1891	10.432	4.416	14.848	8,466.268·26	1,583.702·25	10,049.970·51
1890	11.587	2.613	14.200	4,766.124·17	755.517·88	5,521.642·05
1889	7.749	3.412	11.161	4,422.905·22	1,079.619·51	5,502.524·73

9. Стецишта — 9. Faillites

ПРВОСТЕПЕНИ СУД Tribunaux de première instance de	Број стецишта Nombre des faillites			Вредност — Montant de la valeur			
	отворених у текућу године-déclarées pen- dant l'année	у опште en général	расправљених liquidées	инвентарне имовине de la fortune d'après l'inventaire	поверилач- ких потра- живања des demandes des créan- ciers	признатог судом тражења des deman- des accep- tées par les tribunaux	потраживања била су већа од признатог су- дом тражења Excédent des demandes vis- a-vis des de- mandes accep- tées par les tri- bunaux
	1	2	3	4	5	6	7
Алексиначки-Aleksinac	2	15	9	308.000.—	165.000.—	—	165.000.—
Београдски-Belgrade	2	7	1	6.200.—	5.506.—	5.506.—	—
Ваљевски-Valjevo	21	70	34	828.990·25	1,254.724.—	983.613.—	271.111.—
Врањски-Vranja	2	18	3	236.694·45	534.068·78	337.553·83	196.514·95
Горњомилановачки Gornji Milanovac	2	14	1	52.356.—	102.690.—	89.490.—	13.200.—
Зајечарски-Zaječar	3	19	3	64.523.—	165.504·02	132.842·06	32.661·96
Јагодински-Jagodina	3	17	8	?	?	?	?
Књажевачки-Knjaže- vac	3	18	1	80.755·55	137.790·35	68.792·60	68.997·75
Крагујевачки-Kragu- jevac	9	77	16	377.044·93	1,100.210·38	763.193·20	337.017·18
Крушевачки-Kruševac	13	38	15	135.628.—	343.090.—	245.370.—	97.720.—
Лесковачки-Leskovac	11	33	9	41.255·05	90.515·60	14.647·85	75.867·75
Лознички-Loznica	2	13	2	753.775·30	776.877·22	617.885·15	158.992·07
Неготински-Negotin	3	29	6	90.117·60	514.965·70	291.937·90	223.027·80
Нишки-Niš	19	48	13	619.460·70	894.862·40	748.432.—	146.430·40
Пиротски-Pirot	3	10	4	77.381·78	165.374·35	129.674·80	35.699·55
Пожаревачки-Požare- vac	18	143	32	1,035.546.—	1,647.568.—	1,205.752.—	441.816.—
Прокуњачки-Prokuplje	1	11	—	42.500.—	122.462.—	96.315.—	26.147.—
Смедеревски-Smede- revo	16	80	8	271.645.—	390.000.—	310.000.—	80.000.—
Ђурђински-Đurđin	7	52	12	?	?	?	?
Ужички-Užice	2	88	18	752.141·56	1,048.381·02	836.821·60	211.559·42
Чачански-Čačak	15	26	6	401.439·33	1,901.578·65	511.649·28	1,389.929·37
Шабачки-Šabac	20	81	18	730.029.—	959.721.—	690.520.—	269.201.—
За варош Београд-La ville de Belgrade	2	8	1	1.000.—	100.200.—	40.000.—	60.200.—
Трговачки суд-Tribu- nal de commerce	59	135	55	633.849·75	678.356·45	596.764·98	81.591·47
Свега-Total	238	1.050	275	7,540.333·25	13,099.445·92	8,716.761·25	4,382.684·67
1902	236	1.078	328	9,904.565·37	17,433.992·29	12,317.225·15	5,116.767·14
1901	319	1.191	372	13,689.091·05	23,519.870·43	16,909.165·19	6,610.705·24
1900	301	1.315	410	15,940.719·71	23,686.226·04	16,685.181·37	7,001.044·67
1899	199	1.292	320	13,863.831.—	21,435.057·49	12,913.715·70	8,521.341·79
1898	243	1.225	271	12,971.486·08	10,467.077·81	8,149.809·77	2,317.268·04
1897	201	1.200	245	11,078.049.—	17,403.377·72	10,237.787·29	7,165.590·43
1896	327	1.194	249	14,143.891·02	17,049.075·26	11,418.679·91	5,630.395·35
1895	335	1.224	296	14,016.351·40	17,543.590·15	10,662.592·88	6,880.997·27
1894	224	1.054	186	7,699.488·91	11,859.858·94	6,854.580·01	5,005.278·93
1893	221	966	208	5,571.243·61	10,079.011·57	7,133.485·66	2,945.525·91
1892	256	1.002	242	10,010.171·81	13,876.161·39	8,138.086·62	5,738.074·77
1891	217	928	225	5,793.405·68	9,104.807·48	6,129.113·32	2,975.694·16
1890	225	812	145	4,467.987·41	6,868.717·51	5,109.350·91	1,759.366·60
1889	261	824	190	3,361.248·07	4,805.736·45	3,636.224·10	1,169.512·35

10. Пупилне масе и депозити код првостепених судова
 10. Masses pupillaires et dépôts chez les tribunaux
 de première instance

ПРВОСТЕПЕНИ СУД Tribunaux de première instance de	Број-Nombre		Вредност — Montant de la valeur		
	пупилних маса masses pupil- laires	депозита dépôts	пупилних маса masses pupillaires	депозита dépôts	у опште en général
			д и н а р а — f r a n c s		
	1	2	3	4	5
Алексиначки-Aleksinac	242	167	146.630·15	36.364·83	182.994·98
Београдски-Belgrade	?	464	?	53.939·16	53.939·16
Ваљевски-Valjevo	524	241	153.114·28	97.842·53	250.956·81
Врањски-Vranja	238	160	60.414·71	31.218·44	91.633·15
Горњомилановачки-Gornji Milanovac	256	188	56.555·46	24.773·54	81.329·—
Зајечарски-Zaječar	170	215	112.339·60	38.534·90	150.874·50
Јагодински-Jagodina	431	252	102.627·60	48.047·31	150.674·91
Књажевачки-Knjaževac	354	143	155.594·39	11.049·57	166.643·96
Крагујевачки-Kragujevac	627	497	246.797·28	126.081·99	372.879·27
Крушевачки-Kruševac	442	163	124.344·33	31.523·67	155.868·—
Лесковачки-Leskovac	354	184	105.439·52	32.210·87	137.650·39
Лознички-Loznica	195	199	47.733·44	92.849·03	140.582·47
Неготински-Negotin	335	275	155.688·08	91.492·51	247.180·59
Нишки-Niš	202	164	96.586·25	127.367·32	223.953·57
Пиротски-Pirot	328	180	70.347·26	22.622·66	92.969·92
Пољаревачки-Požarevac	994	894	249.789·18	167.585·29	417.374·47
Прокупачки-Prokuplje	223	110	92.525·39	15.264·68	107.790·07
Смедеревски-Smederevo	700	529	180.736·80	198.892·67	379.629·47
Ђупријски-Đurija	283	196	121.327·55	106.003·06	227.330·61
Ужички-Užice	309	285	139.886·11	87.461·64	227.347·75
Чачански-Čačak	274	40	97.420·80	231.747·62	329.168·42
Шабачки-Šabac	3.558	848	130.926·17	129.978·40	260.904·57
За град Београд-La ville de Belgrade	421	926	680.721·32	388.123·23	1,068.844·55
Трговачки суд-Tribunal de commerce	—	810	—	172.813·48	172.813·48
Свега-Total	11.460	8.130	3,327.545·67	2,363.788·40	5,691.334·07
1902	8.654	7.470	3,420.905·31	2,377.950·71	5,798.856·02
1901	9.368	7.037	3,490.439·21	2,190.786·30	5,681.225·51
1900	9.485	6.582	3,730.418·42	2,099.477·93	5,829.896·35
1899	20.047	5.782	3,925.976·99	2,007.722·38	5,933.699·37
1898	21.068	5.131	4,684.472·74	1,951.951·65	6,636.424·39
1897	14.715	5.455	4,938.783·30	1,976.774·29	6,915.557·59
1896	18.667	5.914	4,999.055·63	2,104.255·87	7,103.311·50
1895	18.015	6.874	5,290.575·14	2,018.925·67	7,309.500·81
1894	22.328	6.686	5,513.668·68	1,958.023·66	7,471.692·34
1893	20.358	6.507	6,064.975·38	2,135.825·37	8,200.800·75
1892	10.751	6.041	6,222.756·03	2,225.812·59	8,448.568·62
1891	11.235	5.939	6,271.928·01	2,091.339·62	8,363.267·63
1890	11.144	5.000	6,877.916·73	1,777.599·88	8,655.516·61
1889	11.556	4.624	6,772.318·83	1,536.958·73	8,309.277·56

11. Интабулације код првостепених судова
 11. Hypothèques chez les tribunaux de première instance

ПРВОСТЕПЕНИ СУД Tribunaux de première instance de	Стављених интабула- ција, прибележака и надинтабулација Enregistrements (hypo- thèques, inscriptions et surhypothèques)		Скинутих интабула- ција, прибележака и надинтабулација Extinctions (hypo- thèques, inscriptions et surhypothèques)	
	број nombre	вредност у динарима valeur en francs	број nombre	вредност у динарима valeur en francs
	1	2	3	4
Алексиначки-Aleksinac	129	195.369.—	24	23.040.—
Београдски-Belgrade	303	643.661.—	62	24.188.—
Ваљевски-Valjevo	539	561.939.—	34	52.889.45
Врањски-Vranja	128	132.167.68	24	26.089.—
Горњомилановачки-Gornji Mi- lanovac	229	172.737.72	59	152.297.95
Зајечарски-Zaječar	257	322.036.79	133	158.456.80
Јагодински-Jagodina	147	185.886.55	89	22.916.20
Књажевачки-Knjaževac	108	106.604.50	23	20.885.30
Крагујевачки-Kragujevac	704	1,293.026.90	268	351.658.27
Крушевачки-Kruševac	422	317.147.88	141	226.518.20
Лесковачки-Leskovac	245	286.107.65	119	136.257.80
Лознички-Loznica	218	167.863.20	40	52.820.90
Неготински-Negotin	135	231.545.—	98	170.974.—
Нишки-Niš	221	657.581.04	65	55.250.—
Пиротски-Pirot	637	379.630.12	82	52.968.60
Пожаревачки-Požarevac	411	868.158.—	154	78.546.—
Прокупачки-Prokuplje	100	124.710.04	21	22.851.70
Смедеревски-Smederevo	481	378.556.—	93	93.084.—
Ђупријски-Đurđija	165	310.601.—	43	36.017.75
Ужички-Užice	220	145.795.—	59	121.188.—
Чачански-Čačak	319	394.403.68	151	220.276.14
Шабачки-Šabac	561	870.986.—	58	98.475.—
За град Београд-La ville de Belgrade	998	5,584.014.36	999	5,459.141.77
Свeга-Total	7.677	14,330.528.11	2.839	7,656.790.83
1902	7.477	14,070.103.10	2.591	6,119.593.47
1901	7.179	13,240.176.90	3.824	47,435.146.86
1900	7.006	9,226.607.28	3.948	247,222.967.53
1899	7.795	11,917.520.58	2.915	3,874.666.35
1898	9.166	13,808.619.37	3.004	4,277.057.69
1897	8.823	14,152.865.71	2.694	6,070.211.15
1896	11.711	15,876.653.14	2.637	3,851.958.40
1895	12.099	14,875.858.54	3.070	4,102.449.46
1894	10.484	21,750.462.25	2.961	4,348.741.60
1893	8.294	14,564.654.87	2.691	3,660.862.79
1892	12.222	13,617.579.21	2.869	3,505.193.64
1891	13.808	26,079.239.20	3.406	7,407.124.15
1890	7.857	8,994.940.48	1.871	2,068.292.91
1889	7.503	9,337.770.24	1.925	2,400.544.34

12. Приходи и издаци првостепених судова
12. Recettes et dépenses des tribunaux de première instance

ПРВОСТЕПЕНИ СУД Tribunaux de première instance de	Приходи Recettes	Издаци Dépenses	Издаци су били већи од прихода Excédent des dépenses
	динара — francs		
	1	2	3
Алексиначки-Aleksinac	1.349·57	34.688·78	33.339·21
Београдски-Belgrade	1.876·60	58.966·61	57.090·01
Ваљевски-Valjevo	5.184·35	57.603·51	52.419·16
Врањски-Vranja	1.373·73	33.159·73	31.786·—
Горњомилановачки-Gornji Milanovac	3.483·27	33.331·99	29.848·72
Зајечарски-Zaječar	101·15	33.388·87	33.287·72
Јагодински-Jagodina	2.660·20	40.184·29	37.524·09
Књажевачки-Knjaževac	1.267·55	30.894·69	29.627·14
Крагујевачки-Kragujevac	6.498·84	67.621·99	61.123·15
Крушевачки-Kruševac	784·13	43.810·96	43.026·83
Лесковачки-Leskovac	3.321·78	41.068·90	37.747·12
Лознички-Loznica	2.027·34	35.007·83	32.980·49
Неготински-Negotin	3.420·81	40.110·20	36.689·39
Нишки-Niš	8.505·—	97.362·59	88.857·59
Пиротски-Pirot	279·85	31.357·72	31.077·87
Пожаревачки-Požarevac	15.027·33	119.319·18	104.291·85
Прокупачки-Prokuplje	1.063·01	33.633·06	32.570·05
Смедеревски-Smederevo	7.379·76	54.408·26	47.028·50
Ђупријски-Đurija	7.025·08	46.715·05	39.689·97
Ужички-Užice	3.266·88	47.561·65	44.294·77
Чачански-Čačak	3.597·09	49.721·61	46.124·52
Шабачки-Šabac	1.093·92	58.169·54	57.075·62
За град Београд-La ville de Belgrade	26.732·82	313.850·47	287.117·65
Трговачки суд-Tribunal de commerce	5.855·32	33.719·13	27.863·81
Свeга-Total	113.175·38	1,435.656·61	1,322.481·23
1902	96.173·61	1,074.002·90	977.829·29
1901	87.905·71	1,004.115·64	916.209·93
1900	147.867·30	881.812·51	733.945·21
1899	130.356·09	913.656·48	783.300·39
1898	97.700·15	938.179·58	840.479·43
1897	41.333·70	932.180·71	890.847·01
1896	39.596·74	911.971·33	872.374·59
1895	37.810·23	910.554·11	872.743·88
1894	42.685·30	951.184·77	908.499·47
1893	48.323·28	832.731·11	784.407·83
1892	60.346·52	889.231·96	828.885·44
1891	74.441·84	865.961·78	791.519·94
1890	51.294·70	867.412·09	816.117·39
1889	76.551·86	1,005.797·51	929.245·65

13. Рад полицијских власти — 13. Mouvement des affaires de la police

а. Оптужени, ослобођени и осуђени по окрузима — а. Accusés, acquittés et condamnés par départements

ОКРУЗИ DÉPARTEMENTS DE	Б р о ј — N o m b r e d e s																		
	оптужених-accusés			ослобођених-acquittés					осуђених — condamnés										
	мушких-hommes	женских-femmes	свега-total	као невиних comme innocents	из других разлога pour d'autres motifs	мушких-hommes	женских-femmes	свега-total	на затвор-à la reclusion					на новчану казну à l'amende	на забрану радње à la défense d'exercer une profession	на другу казну à une autre peine	у опште-en général		
									до 5 дана jusqu'à 5 jours	до 10 дана jusqu'à 10 jours	већи од 10 дана 10 jours et au-dessus	и полицијски надзор et à la surveillance de la police	и прогонство et à l'expulsion				мушких hommes	женских femmes	свега-total
1	2	3	4	5	6	7	8	9	10	11	12	13	14	15	16	17	18	19	
Београдски-Belgrade . . .	378	22	400	2	3	5	—	5	80	55	44	6	11	168	20	11	373	22	395
Ваљевски-Valjevo	299	14	313	6	4	10	—	10	155	32	4	4	15	62	30	1	289	14	303
Врањски-Vranja	530	33	563	21	40	59	2	61	74	48	34	2	4	300	19	21	471	31	502
Крагујевачки-Kragujevac . . .	463	16	479	22	18	39	1	40	116	30	8	1	10	256	8	10	424	15	439
Крајински-Krajina	365	37	402	9	1	10	—	10	100	57	37	12	8	158	11	9	355	37	392
Крушевачки-Kruševac	466	40	506	34	51	83	2	85	119	48	11	3	7	181	35	17	383	38	421
Моравски-Morava	767	74	841	32	42	65	9	74	156	133	34	4	38	282	83	37	702	65	767
Нишки-Niš	578	64	642	11	13	23	1	24	174	60	26	12	22	311	5	8	555	63	618
Пиротски-Pirot	178	14	192	21	43	58	6	64	26	4	14	1	9	37	32	5	120	8	128
Подрински-Podrinje	431	46	477	22	24	44	2	46	130	59	18	3	15	177	22	7	387	44	431
Пожаревачки-Požarevac	475	17	492	40	27	67	—	67	110	29	38	4	21	174	41	8	408	17	425
Руднички-Rudnik	380	11	391	26	8	34	—	34	86	14	7	1	15	220	8	6	346	11	357
Смедеревски-Smederevo	246	11	257	9	4	13	—	13	39	18	51	3	12	88	32	1	233	11	244
Тимочки-Timok	155	20	175	5	3	8	—	8	48	8	9	1	10	74	11	6	147	20	167
Топлички-Toplica	370	8	378	21	8	28	1	29	78	6	2	3	4	252	4	—	342	7	349
Ужички-Užice	259	19	278	13	4	17	—	17	74	35	39	10	20	45	36	2	242	19	261
Чачански-Čačak	451	39	490	31	17	47	1	48	182	30	23	3	23	166	4	11	404	38	442
Београд-La ville de Belgrade	3.496	598	4.094	13	24	27	10	37	1.868	261	113	35	1.352	372	26	30	3.469	588	4.057
По варошима-Dans les villes	5.436	783	6.219	145	143	262	26	288	2.516	452	183	47	1.400	1.045	227	61	5.174	757	5.931
По селима-Dans les villages	4.851	300	5.151	193	191	375	9	384	1.099	475	329	61	196	2.278	200	129	4.476	291	4.767
Свега-Total . . .	10.287	1.083	11.370	338	334	637	35	672	3.615	927	512	108	1.596	3.323	427	190	9.650	1.048	10.698

13. Рад полицијских власти — 13. Mouvement des affaires de la police

б. Оптужени, ослобођени и осуђени по месецима — b. Accusés, acquittés et condamnés par mois

МЕСЕЦИ MOIS	B r o j — N o m b r e d e s																		
	оптужених-accusés			ослобођених-acquittés					осуђених — condamnés										
	мушких-hommes	женских-femmes	свега-total	као невиних comme innocents	из других разлога pour d'autres motifs	мушких-hommes	женских-femmes	свега-total	на затвор-à la reclusion					на новчану казну à l'amende	на забрану радње à la défense d'exercer une profession	на другу казну à une autre peine	у опште-en général		
									до 5 дана jusqu'à 5 jours	до 10 дана jusqu'à 10 jours	већи од 10 дана plus de 10 jours et au-dessus	и полицијски надзор et à la surveillance de la police	и прогонство et à l'expulsion				мушких hommes	женских femmes	свега-total
1	2	3	4	5	6	7	8	9	10	11	12	13	14	15	16	17	18	19	
Јануар-Janvier	1.095	128	1.223	54	39	87	6	93	307	102	59	17	117	464	35	29	1.008	122	1.130
Фебруар-Février	1.001	86	1.087	39	62	98	3	101	312	87	35	13	91	377	56	15	903	83	986
Март-Mars	1.046	89	1.135	33	43	75	1	76	381	90	49	8	101	327	75	28	971	88	1.059
Април-Avril	923	109	1.032	26	21	43	4	47	322	91	25	14	112	370	34	17	880	105	985
Мај-Mai	757	84	841	28	27	52	3	55	216	72	37	8	128	289	24	12	705	81	786
Јун-Juin	636	62	698	15	14	26	3	29	158	71	35	3	103	284	7	8	610	59	669
Јул-Juillet	783	94	877	32	12	42	2	44	345	56	60	7	109	226	18	12	741	92	833
Август-Août	784	88	872	35	29	60	4	64	339	72	38	5	99	215	19	21	724	84	808
Септембар-Septembre	720	74	794	20	31	47	4	51	297	57	47	1	107	207	17	10	673	70	743
Октобар-October	827	81	908	25	19	40	4	44	300	68	39	6	139	221	77	14	787	77	864
Новембар-Novembre	861	89	950	18	21	39	—	39	309	58	40	8	281	178	32	5	822	89	911
Децембар-Décembre	854	99	953	13	16	28	1	29	329	103	48	18	209	165	33	19	826	98	924
Пролеће-Printemps	2.726	282	3.008	87	91	170	8	178	919	253	111	30	341	986	133	57	2.556	274	2.830
Лето-Eté	2.203	244	2.447	82	55	128	9	137	842	199	133	15	311	725	44	41	2.075	235	2.310
Јесен-Automne	2.408	244	2.652	63	71	126	8	134	906	183	126	15	527	606	126	29	2.282	236	2.518
Зима-Hiver	2.950	313	3.263	106	117	213	10	223	948	292	142	48	417	1.006	124	63	2.737	303	3.040
Свега-Total	10.287	1.083	11.370	338	334	637	35	672	3.615	927	512	108	1.596	3.323	427	190	9.650	1.048	10.698
1902	11.779	1.217	12.996	677	445	1.019	103	1.122	4.168	1.213	620	103	1.486	3.588	394	302	10.760	1.114	11.874
1901	12.013	1.316	13.329	647	538	1.103	82	1.185	3.792	1.312	717	126	1.575	3.906	348	368	10.910	1.234	12.144
1900	13.969	1.411	15.380	626	554	1.096	84	1.180	4.692	1.853	977	123	1.821	3.748	502	484	12.873	1.327	14.200
1899	15.218	1.619	16.837	626	1.103	1.593	136	1.729	5.266	2.003	1.177	130	1.509	3.795	675	553	13.625	1.483	15.108

в. Оптужени, ослобођени и осуђени по кривицама — с. Accusés, acquittés et condamnés par délits

К Р И В И Ц Е DÉLITS	Б р о ј — Н о м б р е д е с																		
	оптужених-accusés			ослобођених-acquittés					осуђених — condamnés										
	мушких-hommes	женских-femmes	свега-total	као невиних comme innocents	из других разлога pour d'autres motifs	мушких-hommes	женских-femmes	свега-total	на затвор-à la reclusion					на новчану казну à l'amende	на забрану радње à la défense d'exercer une profession	на другу казну à une autre peine	укупно-en général		
									до 5 дана jusqu'à 5 jours	до 10 дана jusqu'à 10 jours	већи од 10 дана 10 jours et au-dessus	и полицијски надзор et à la surveillance de la police	и прогонство et à l'expulsion				мушких hommes	женских femmes	свега-total
1	2	3	4	5	6	7	8	9	10	11	12	13	14	15	16	17	18	19	
Бесправна радња-Exercice il- légal d'une profession	1.177	17	1.194	141	106	246	1	247	4	6	—	—	—	511	425	1	931	16	947
Блуд-Fornication	263	281	544	14	17	19	12	31	19	177	121	—	41	4	—	151	244	269	513
Бој-Voies de fait	81	8	89	9	4	11	2	13	57	11	6	—	—	2	—	—	70	6	76
Горосеча-Abatage de bois	305	5	310	9	6	15	—	15	5	31	—	—	—	259	—	—	290	5	295
Крађа-Vol	601	30	631	12	9	19	2	21	61	41	57	105	36	306	—	4	582	28	610
Неред-Excès	831	82	913	4	1	5	—	5	746	47	46	—	29	39	—	1	826	82	908
Непослушност према властима Désobéissance aux autorités	1.142	61	1.203	17	20	36	1	37	658	157	115	—	12	215	—	9	1.106	60	1.166
Неупис слуге-Défaut d'in- scription des domestiques	542	42	584	29	23	51	1	52	121	25	1	—	2	383	—	—	491	41	532
Напуштање службе-Abandon du service	282	17	299	6	9	15	—	15	257	14	—	—	10	1	—	2	267	17	284
Скитња-Vagabondage	2.286	309	2.595	—	2	1	1	2	876	214	86	3	1.399	6	—	9	2.285	308	2.593
Увреда-Offenses	75	37	112	4	15	14	5	19	62	22	6	—	—	3	—	—	61	32	93
Друге кривице-Autres délits	2.702	194	2.896	93	122	205	10	215	749	182	74	—	67	1.594	2	13	2.497	184	2.681
Свега-Total	10.287	1.083	11.370	338	334	637	35	672	3.615	927	512	108	1.596	3.323	427	190	9.650	1.048	10.698

13. Рад полицијских власти — 13. Mouvement des affaires de la police

г. Онтужени, ослобођени и осуђени по занимању — d. Accusés, acquittés et condamnés par professions

З А Н И М А Њ Е PROFESSIONS	Б р о ј — N o m b r e d e s																		
	оптужених-accusés			ослобођених-acquittés					о с у ђ е н и х — c o n d a m n é s										
	мушких-hommes	женских-femmes	свега-total	као невиних comme innocents	из других разлога pour d'autres motifs	мушких-hommes	женских-femmes	свега-total	на затвор-à la reclusion					на новчану казну à l'amende	на забрану радње à la défense d'exercer une profession	на другу казну à une autre peine	у опште-en général		
									до 5 дана jusqu' à 5 jours	до 10 дана jusqu' à 10 jours	већи од 10 дана 10 jours et au-dessus	и полицијски надзор et à la surveillance de la police	и прогонство et à l'expulsion				мушких hommes	женских femmes	свега-total
1	2	3	4	5	6	7	8	9	10	11	12	13	14	15	16	17	18	19	
Јавни службеници-Fonctionnaires publics	197	3	200	12	16	27	1	28	15	6	13	—	8	125	—	5	170	2	172
Трговци-Commerçants	631	10	641	33	35	68	—	68	182	11	13	—	7	304	52	4	563	10	573
Гостионичари-Hôteliers	326	5	331	21	19	40	—	40	63	17	3	—	4	186	18	—	286	5	291
Занатлије-Artisans	1.460	29	1.489	64	69	132	1	133	481	98	32	7	71	352	292	23	1.328	28	1.356
Фијакеристе-Cochers de fiacres	164	—	164	1	3	4	—	4	111	8	2	1	13	25	—	—	160	—	160
Земљорадници-Agriculteurs	4.005	221	4.226	153	153	296	10	306	894	417	281	57	40	2.083	46	102	3.709	211	3.920
Слуге-Domestiques	1.200	292	1.492	28	14	33	9	42	734	133	44	15	446	53	10	15	1.167	283	1.450
Надничари-Journaliers	709	125	834	8	8	13	3	16	404	72	24	8	200	92	7	11	696	122	818
Скитнице-Vagabonds	1.032	70	1.102	—	—	—	—	—	288	82	46	10	670	—	—	6	1.032	70	1.102
Друго занимање-Autres professions	563	328	891	18	17	24	11	35	443	83	54	10	137	103	2	24	539	317	856
Свега-Total	10.287	1.083	11.370	338	334	637	35	672	3.615	927	512	108	1.596	3.323	427	190	9.650	1.048	10.698

14. Рад општинских судова — 14. Travail des tribunaux communaux

1. Иступна дела — 1. Contraventions

а. По варошима — а. Dans les villes

ОКРУЗИ DÉPARTEMENTS DE	Број иступних дела-Nombre des contraventions			Број оптужених за иступна дела Nombre des accusés pour contraventions			За иступна дела — Pour contraven- tions ont été						Број извршених пресуда Nombre des condam- nations exécutées			Новчана казна износила је динара-Montant des amendes		
	из ранијих година des années précé- dentes	нових у текућу го- дине-au courant de l'année	у опште en général	мушких sexe masculin	женских sexe féminin	у опште en général	осуђено је - condamnés					ослобођено је acquittés			новчаних amendes		на затвор emprisonnement	у опште en général
							на новчану ка- зну-à l'amende	на затвор à l'emprisonnement	мушких sexe masculin	женских sexe féminin	у опште en général	мушких sexe masculin	женских sexe féminin	у опште en général				
1	2	3	4	5	6	7	8	9	10	11	12	13	14	15	16	17	18	
Београдски-Belgrade . . .	125	431	556	625	19	644	119	376	477	18	495	114	2	116	103	315	418	593·25
Ваљевски-Valjevo . . .	278	536	814	755	64	819	237	388	583	42	625	63	12	75	196	290	486	892·50
Врањски-Vranja . . .	377	956	1.333	1.327	58	1.385	148	676	799	25	824	371	22	393	117	546	663	680·—
Крагујевачки-Kragujevac . . .	173	1.219	1.392	2.420	156	2.576	233	861	1.021	73	1.094	1.374	68	1.442	229	516	745	2.019·—
Крајински-Krajina . . .	148	112	260	236	46	282	49	208	223	34	257	4	1	5	22	100	122	73·60
Крушевачки-Kruševac . . .	560	803	1.363	1.359	102	1.461	113	911	964	60	1.024	204	24	228	94	664	758	1.452·05
Моравски-Morava . . .	346	1.056	1.402	1.404	108	1.512	250	884	1.070	64	1.134	244	29	273	164	724	888	1.737·55
Нишки-Niš . . .	155	931	1.086	1.021	65	1.086	298	313	576	35	611	374	30	404	226	144	370	2.488·—
Пиротски-Pirot . . .	54	241	295	278	34	312	82	61	127	16	143	96	8	104	51	40	91	695·—
Подрински-Podrinje . . .	295	1.195	1.490	1.276	268	1.544	244	777	909	112	1.021	308	50	358	215	427	642	6.245·80
Пожаревачки-Požarevac . . .	591	933	1.524	1.616	133	1.749	241	1.181	1.335	87	1.422	147	29	176	146	927	1.073	1.210·10
Руднички-Rudnik . . .	16	66	82	171	13	184	41	73	102	12	114	22	—	22	30	36	66	272·—
Смедеревски-Smederevo . . .	113	178	291	287	29	316	77	183	233	22	260	37	4	41	53	174	227	487·60
Тимочки-Timok . . .	177	263	440	403	41	444	76	232	278	30	308	96	5	101	82	140	222	1.244·—
Топлички-Toplica . . .	463	539	1.002	980	22	1.002	52	186	232	6	238	179	6	185	26	104	130	631·19
Ужички-Užice . . .	773	1.003	1.776	1.873	177	2.050	298	1.264	1.438	124	1.562	367	33	400	227	590	817	1.370·—
Чачански-Čačak . . .	259	503	762	706	57	763	92	497	557	32	589	42	10	52	55	362	417	424·10
Београд-La ville de Belgrade . . .	?	?	?	?	?	?	?	?	?	?	?	?	?	?	?	?	?	?
Свега-Total . . .	4.903	10.965	15.868	16.737	1.392	18.129	2.650	9.071	10.929	792	11.721	4.042	333	4.375	2.036	6.099	8.135	22.515·74
1902 . . .	4.860	12.062	16.922	17.155	1.436	18.591	3.146	9.697	11.990	853	12.843	3.862	404	4.266	2.538	6.642	9.180	23.660·95
1901 . . .	1.222	10.211	11.433	11.459	1.116	12.575	2.260	5.250	6.914	596	7.510	2.698	323	3.021	2.313	5.070	7.383	23.524·61
1900 . . .	1.712	9.317	11.029	11.339	1.024	12.363	1.830	5.749	7.023	556	7.579	2.784	200	2.984	1.721	4.681	6.402	21.015·29
1899 . . .	1.797	9.098	10.895	12.879	1.250	14.129	1.994	6.665	7.888	771	8.659	2.662	215	2.877	1.540	5.078	6.618	25.470·31

14. Рад општинских судова — 14. Travail des tribunaux communaux

1. Иступна дела — 1. Contraventions б. По селима — b. Dans les villages

ОКРУЗИ DÉPARTEMENTS DE	Број иступних дела- <i>Nombre des contraventions</i>			Број оптужених за иступна дела <i>Nombre des accusés pour contraventions</i>			За иступна дела — <i>Pour contraventions ont été</i>							Број извршених пресуда <i>Nombre des condamnations exécutées</i>			Новчана казна износила је динара- <i>Montant des amendes</i>	
	из ранијих година <i>des années précédentes</i>	нових у текућу године- <i>au courant de l'année</i>	у опште <i>en général</i>	МУШКИХ <i>sexe masculin</i>	ЖЕНСКИХ <i>sexe féminin</i>	у опште <i>en général</i>	осуђено је - <i>condamnés</i>					ослобођено је <i>acquittés</i>			НОВЧАНИХ <i>amendes</i>	на затвор <i>emprisonnement</i>		у опште <i>en général</i>
							на новчану казну- <i>à l'amende</i>	на затвор <i>à l'emprisonnement</i>	МУШКИХ <i>sexe masculin</i>	ЖЕНСКИХ <i>sexe féminin</i>	у опште <i>en général</i>	МУШКИХ <i>sexe masculin</i>	ЖЕНСКИХ <i>sexe féminin</i>	у опште <i>en général</i>				
1	2	3	4	5	6	7	8	9	10	11	12	13	14	15	16	17	18	
Београдски-Belgrade	2.758	2.013	4.771	4.990	309	5.299	1.422	2.784	3.976	230	4.206	449	20	469	877	1.613	2.490	6.262-20
Ваљевски-Valjevo	2.325	2.336	4.661	4.777	273	5.050	1.232	2.417	3.469	180	3.649	800	37	837	768	1.496	2.264	2.526-75
Врањски-Vranja	964	2.303	3.267	3.679	200	3.879	650	1.917	2.434	133	2.567	589	26	615	460	1.235	1.695	3.036-68
Крагујевачки-Kragujevac	1.499	2.008	3.507	3.617	223	3.840	818	2.035	2.716	137	2.853	346	35	381	693	1.357	2.050	5.723-60
Крајински-Krajina	420	887	1.307	1.286	97	1.383	389	668	989	68	1.057	95	14	109	333	527	860	2.689-60
Крушевачки-Kruševac	2.735	2.113	4.848	4.718	376	5.094	1.142	2.603	3.486	259	3.745	576	52	628	579	1.609	2.188	3.512-50
Моравски-Morava	2.085	2.149	4.234	4.232	241	4.473	1.249	2.309	3.395	163	3.558	472	47	519	861	1.445	2.306	6.020-25
Нишки-Niš	1.911	1.673	3.584	3.976	144	4.120	890	2.395	3.189	96	3.285	414	26	440	539	1.683	2.222	3.039-10
Пиротски-Pirot	410	900	1.310	1.681	53	1.734	233	707	914	26	940	338	12	350	175	486	661	1.030-25
Подрински-Podrinje	3.807	3.331	7.138	7.319	390	7.709	1.520	4.347	5.596	271	5.867	686	80	766	965	2.494	3.459	7.583-—
Пољаревачки-Požarevac	2.143	3.194	5.337	5.481	330	5.811	1.272	3.415	4.449	238	4.687	627	68	695	891	2.532	3.423	3.522-35
Руднички-Rudnik	1.091	934	2.025	2.002	172	2.174	496	1.147	1.529	114	1.643	253	36	289	327	614	941	2.366-60
Смедеревски-Smederevo	1.173	2.056	3.229	3.497	154	3.651	752	2.299	2.939	112	3.051	242	19	261	470	1.547	2.017	2.947-47
Тимочки-Timok	2.265	2.009	4.274	4.333	203	4.536	1.468	1.881	3.221	128	3.349	531	19	550	993	1.094	2.087	6.147-01
Тоцлички-Toplica	1.491	1.411	2.902	3.037	131	3.168	464	1.776	2.158	82	2.240	319	17	336	297	1.025	1.322	2.841-66
Ужички-Užice	1.694	1.674	3.368	3.342	187	3.529	922	1.540	2.351	111	2.462	460	26	486	490	1.011	1.501	2.306-04
Чачански-Čačak	1.770	1.863	3.633	3.483	241	3.724	804	1.785	2.439	150	2.589	416	41	457	550	1.179	1.729	3.522-10
Свега-Total	30.541	32.854	63.395	65.450	3.724	69.174	15.723	36.025	49.250	2.493	51.748	7.613	575	8.188	10.268	22.947	33.215	65.077-16
1902	26.933	33.966	60.899	63.600	3.952	67.552	15.258	34.604	47.113	2.744	49.857	7.926	630	8.556	9.790	20.610	30.400	52.598-80
1901	7.917	31.924	39.841	42.690	2.498	45.188	8.239	20.164	27.001	1.402	28.403	6.190	441	6.631	8.641	19.613	28.254	47.325-02
1900	9.428	25.856	35.284	39.498	2.604	42.102	3.793	19.546	22.139	1.200	23.339	6.352	537	6.889	3.024	15.627	18.651	52.757-63
1899	8.866	27.553	36.419	42.903	2.864	45.767	5.150	20.514	24.089	1.575	25.664	4.715	466	5.181	3.885	14.507	18.392	90.930-09

в. У опште — с. En général

СТАТИСТИЧКИ ГОДИШЊАК VIII—1903

ОКРУЗИ DÉPARTEMENTS DE	Број истуних дела-Nombre des contraventions			Број оптужених за истуна дела Nombre des accusés pour contraventions			За истуна дела — Pour contraventions ont été						Број извршених пресуда-Nombre des condamnations exécutées			Новчана казна износила је динара - Montant des amendes		
	из ранијих година des années précédentes	нових у текућу године- au courant de l'année	у опште en général	мушких sexe masculin	женских sexe féminin	у опште en général	осуђено је - condamnés			ослобођено је acquittés			новчаних amendes	на затвор emprisonnement	у опште en général			
							на новчану казну - à l'amende	на затвор-à l'emprisonnement	мушких sexe masculin	женских sexe féminin	у опште en général	мушких sexe masculin					женских sexe féminin	у опште en général
1	2	3	4	5	6	7	8	9	10	11	12	13	14	15	16	17	18	
Београдски-Belgrade	2.883	2.444	5.327	5.615	328	5.943	1.541	3.160	4.453	248	4.701	563	22	585	980	1.928	2.908	6.855·45
Ваљевски-Valjevo	2.603	2.872	5.475	5.532	337	5.869	1.469	2.805	4.052	222	4.274	863	49	912	964	1.786	2.750	3.419·25
Врањски-Vranja	1.341	3.259	4.600	5.006	258	5.264	798	2.593	3.233	158	3.391	960	48	1.008	577	1.781	2.358	3.716·68
Крагујевачки-Kragujevac	1.672	3.227	4.899	6.037	379	6.416	1.051	2.896	3.737	210	3.947	1.720	103	1.823	922	1.873	2.795	7.742·60
Крајински-Krajina	568	999	1.567	1.522	143	1.665	438	876	1.212	102	1.314	99	15	114	355	627	982	2.763·20
Крушевачки-Kruševac	3.295	2.916	6.211	6.077	478	6.555	1.255	3.514	4.450	319	4.769	780	76	856	673	2.273	2.946	4.964·55
Моравски-Morava	2.431	3.205	5.636	5.636	349	5.985	1.499	3.193	4.465	227	4.692	716	76	792	1.025	2.169	3.194	7.757·80
Нишки-Niš	2.066	2.604	4.670	4.997	209	5.206	1.188	2.708	3.765	131	3.896	788	56	844	765	1.827	2.592	5.527·10
Пиротски-Pirot	464	1.141	1.605	1.959	87	2.046	315	768	1.041	42	1.083	434	20	454	226	526	752	1.725·25
Подрински-Podrinje	4.102	4.526	8.628	8.595	658	9.253	1.764	5.124	6.505	383	6.888	994	130	1.124	1.180	2.921	4.101	13.828·80
Пожаревачки-Požarevac	2.734	4.127	6.861	7.097	463	7.560	1.513	4.596	5.784	325	6.109	774	97	871	1.037	3.459	4.496	4.732·45
Руднички-Rudnik	1.107	1.000	2.107	2.173	185	2.358	537	1.220	1.631	126	1.757	275	36	311	357	650	1.007	2.638·60
Смедеревски-Smederevo	1.286	2.234	3.520	3.784	183	3.967	829	2.482	3.177	134	3.311	279	23	302	523	1.721	2.244	3.435·07
Тимочки-Timok	2.442	2.272	4.714	4.736	244	4.980	1.544	2.113	3.499	158	3.657	627	24	651	1.075	1.234	2.309	7.391·01
Топлички-Toplica	1.954	1.950	3.904	4.017	153	4.170	516	1.962	2.390	88	2.478	498	23	521	323	1.129	1.452	3.472·85
Ужички-Užice	2.467	2.677	5.144	5.215	364	5.579	1.220	2.804	3.789	235	4.024	827	59	886	717	1.601	2.318	3.676·04
Чачански-Čačak	2.029	2.366	4.395	4.189	298	4.487	896	2.282	2.996	182	3.178	458	51	509	605	1.541	2.146	3.946·20
Београд-La ville de Belgrade	?	?	?	?	?	?	?	?	?	?	?	?	?	?	?	?	?	?
Сврга-Total	35.444	43.819	79.263	82.187	5.116	87.303	18.373	45.096	60.179	3.290	63.469	11.655	908	12.563	12.304	29.046	41.350	87.592·90
1902	31.793	46.028	77.821	80.755	5.388	86.143	18.399	44.301	59.103	3.597	62.700	11.788	1.034	12.822	12.328	27.252	39.580	76.259·75
1901	9.139	42.135	51.274	54.149	3.614	57.763	10.499	25.414	33.915	1.998	35.913	8.888	764	9.652	10.954	24.683	35.637	70.849·63
1900	11.140	35.173	46.313	50.837	3.628	54.465	5.623	25.295	29.162	1.756	30.918	9.136	737	9.873	4.745	20.308	25.053	73.772·92

40

625

14. Рад општинских судов

2. Извршене пресуде и решења

ОКРУЗИ DÉPARTEMENTS DE	По варошима — Dans les villes					По се-	
	Број извршених Nombre des		Вредност извршених Valeur des			Број извршених Nombre des	
	пресуда-jugements exécutés	решења-décisions exécutées	пресуда jugements exécutés	решења décisions exécutées	у опште en général	пресуда-jugements exécutés	решења-décisions exécutées
1	2	3	4	5	6	7	
Београдски-Belgrade	365	89	9.321.—	3.481.—	12.802.—	1.927	651
Ваљевски-Vaļevo .	446	172	41.435·74	11.213·68	52.649·42	2.428	878
Врањски-Vranja . .	325	117	24.111·05	9.142.—	33.253·05	852	452
Крагујевачки-Kragujevac ..	1.325	610	53.305.—	28.674·75	81.979·75	3.593	1.514
Крајински-Krajina .	193	92	11.172·64	6.147·38	17.320·02	742	334
Крушевачки-Kruševac	606	207	28.589·01	7.220·50	35.809·51	2.179	837
Моравски-Morava .	600	132	32.152·35	9.569·80	41.722·15	2.039	809
Нишки-Niš	605	755	27.449.—	44.814.—	72.263.—	1.350	613
Пиротски-Pirot . . .	159	83	8.563·69	4.679·94	13.243·63	398	282
Подрински-Podrinje .	740	425	50.257.—	18.893.—	69.150.—	4.031	1.735
Пожаревачки-Požarevac .	823	215	28.083.—	11.720·92	39.803·92	2.101	855
Руднички-Rudnik . .	116	51	8.006.—	2.370.—	10.376.—	1.794	1.049
Смедеревски-Smederevo .	456	85	28.912·20	5.352.—	34.264·20	1.116	573
Тимочки-Timok . . .	359	134	26.629.—	7.984.—	34.613.—	2.002	760
Топлички-Toplica . .	361	71	14.040·79	4.399·99	18.440·78	414	196
Ужички-Užice	1.139	381	40.858·15	9.648·15	50.506·30	3.262	932
Чачански-Čačak . . .	533	174	26.482·23	11.987·35	38.469·58	2.949	1.083
Београд-La ville de Belgrade	?	?	?	?	?	?	?
Свега-Total . . .	9.151	3.793	459.367·85	197.298·46	656.666·31	33.177	13.553
1902	11.429	4.520	585.991·09	245.794·29	831.785·38	28.833	11.268
1901	12.432	3.022	591.611·60	161.253·36	752.864·96	34.046	11.625
1900	12.632	3.635	390.841·45	198.760·61	589.602·06	23.841	3.392
1899	10.945	5.443	547.326·49	394.992·90	942.319·39	18.845	2.862

14. Travail des tribunaux communaux

2. Jugements et décisions exécutées

Лима — Dans les villages			У опште — En général				
Вредност извршених Valeur des			Број извршених Nombre des		Вредност извршених Valeur des		
пресуда juge- ments exécutés	решења décisions exécutées	у опште en général	пресуда- jugements exécutés	решења- décisions exécutées	пресуда juge- ments exécutés	решења décisions exécutées	у опште en général
динара — francs			динара — francs				
8	9	10	11	12	13	14	15
57.397·75	23.055·95	80.453·70	2.292	740	66.718·75	26.536·95	93.255·70
92.572·03	44.569·12	137.141·15	2.874	1.050	134.007·77	55.782·80	189.790·57
38.321·04	22.954·75	61.275·79	1.177	569	62.432·09	32.096·75	94.528·84
105.389·87	42.062·71	147.452·58	4.918	2.124	158.694·87	70.737·46	229.432·33
28.726·29	10.608·84	39.335·13	935	426	39.898·93	16.756·22	56.655·15
55.376·92	27.844·13	83.221·05	2.785	1.044	83.965·93	35.064·63	119.030·56
74.365·24	28.421·69	102.786·93	2.639	941	106.517·59	37.991·49	144.509·08
61.738·12	23.352·74	85.090·86	1.955	1.368	89.187·12	68.166·74	157.353·86
22.794·08	15.816·48	38.610·56	557	365	31.357·77	20.496·42	51.854·19
120.252·92	52.970·67	173.223·59	4.771	2.160	170.509·92	71.863·67	242.373·59
71.390·48	26.120·72	97.511·20	2.924	1.070	99.473·48	37.841·64	137.315·12
59.180·83	31.959·46	91.140·29	1.910	1.100	67.186·83	34.329·46	101.516·29
36.619·80	21.168·45	57.788·25	1.572	658	65.532·—	26.520·45	92.052·45
65.653·61	22.018·56	87.672·17	2.361	894	92.282·61	30.002·56	122.285·17
16.481·82	9.257·51	25.739·33	775	267	30.522·61	13.657·50	44.180·11
78.390·16	25.054·35	103.444·51	4.401	1.313	119.248·31	34.702·50	153.950·81
72.125·22	23.441·97	95.567·19	3.482	1.257	98.607·45	35.429·32	134.036·77
?	?	?	?	?	?	?	?
1,056.776·18	450.678·10	1,507.454·28	42.328	17.346	1,516.144·03	647.976·56	2,164.120·59
921.455·72	397.599·24	1,319.054·96	40.262	15.788	1,507.446·81	643.393·53	2,150.840·34
985.943·26	375.076·54	1,361.019·80	46.478	14.647	1,577.554·86	536.329·90	2,113.884·76
743.630·87	127.589·46	871.220·33	36.473	7.027	1,134.472·32	326.350·07	1,460.822·39
677.445·30	136.309·21	813.754·51	29.790	8.305	1,224.771·79	531.302·11	1,756.073·90

14. Рад општинских судова — 14. Travail des tribunaux communaux

3. Грађански спорови — 3. Procès civils

а. По варошима — а. Dans les villes

628

ОКРУЗИ DÉPARTEMENTS DE	Број спорова Nombre des procès			Вредност спорова — Valeur des procès			Број свршених спорова Nombre des procès terminés			Вредност свршених спорова Valeur des procès terminés		
	из ранијих година на- des années précédentes	привољених у текућу године-introduits au courant de l'année	у опште en général	из ранијих година des années précédentes	привољених у те- чају године introduits au courant de cette année	у опште en général	пресудом par jugement	решењем и поравнањем par décision et transaction	у опште en général	пресудом par jugement	решењем и поравнањем par décision et transaction	у опште en général
	1	2	3	4	5	6	7	8	9	10	11	12
Београдски-Belgrade . . .	454	292	746	14.355.—	9.785.—	24.140.—	294	57	351	10.073.—	2.645.—	12.718.—
Ваљевски-Valjevo . . .	173	652	825	16.134·95	54.919·71	71.054·66	467	177	644	44.271·55	11.510.—	55.781·55
Врањски-Vranja . . .	410	548	988	27.253·20	48.236·80	75.490.—	331	132	463	24.913·26	10.734·20	35.647·46
Крагујевачки-Kragujevac . . .	1.956	2.019	4.005	78.752.—	89.225.—	167.977.—	1.075	558	1.633	45.729·15	26.538·75	72.267·99
Крајишки-Krajina . . .	576	502	1.078	36.017·84	27.534·38	63.582·22	366	93	459	19.893·61	6.613·08	26.506·69
Крушевачки-Kruševac . . .	693	799	1.492	22.413·86	38.072·75	60.486·61	494	132	626	21.758·03	5.653·53	30.411·56
Моравски-Morava . . .	859	818	1.707	31.435·65	50.251·48	81.687·13	630	212	842	33.323·38	17.504·80	50.828·18
Нишки-Niš . . .	809	809	1.618	33.058·80	43.712.—	81.770·80	403	688	1.091	15.141.—	41.036.—	56.177.—
Пиротски-Pirot . . .	141	181	322	6.499·20	10.537·20	17.036·40	150	69	219	7.933·20	3.854.—	11.787·20
Подрински-Podrinje . . .	711	1.429	2.170	29.995·15	81.003·18	113.998·33	741	650	1.391	51.704.—	30.161.—	81.865.—
Пољаревачки-Požarevac . . .	239	1.044	1.313	9.445·77	37.211·60	46.657·37	755	198	953	25.172·80	10.869·30	36.042·10
Руднички-Rudnik . . .	132	142	274	6.002.—	8.716.—	14.718.—	76	31	107	6.006.—	1.710.—	7.716.—
Смедеревски-Smederevo . . .	414	623	1.037	11.067·20	36.392·79	47.459·99	400	118	518	27.399.—	6.012.—	33.411.—
Тимочки-Timok . . .	426	489	915	21.843.—	25.472.—	50.315.—	399	107	506	23.955.—	4.945.—	28.900.—
Топлички-Toplica . . .	414	316	730	21.091·22	16.554·72	37.645·94	221	60	281	8.904·41	3.535·86	12.440·27
Ужички-Užice . . .	2.782	1.679	4.461	81.360·82	43.296·23	124.657·05	1.495	445	1.940	36.755·09	10.572·54	47.327·63
Чачански-Čačak . . .	1.825	750	2.578	83.598·29	39.599·13	123.197·42	431	115	546	26.329·68	6.716·15	33.045·83
Београд-La ville de Belgrade	?	?	?	?	?	?	?	?	?	?	?	?
Свега-Total . . .	13.107	13.152	26.259	538.353·95	663.519·97	1.201.873·92	8.728	3.842	12.570	432.262·16	200.611·21	632.873·37
1902 . . .	15.082	14.814	29.896	603.042·70	761.680·04	1.367.722·74	10.256	3.523	13.779	495.336·32	208.799·19	704.135·51
1901 . . .	4.338	18.532	22.900	191.468·06	961.069·55	1.152.537·61	12.524	3.352	15.876	622.085·84	174.518·17	796.604·01
1900 . . .	11.672	15.993	27.670	266.350·70	851.434·93	1.117.785·63	12.037	3.484	15.521	601.630·21	191.148·39	792.778·60

б. По селима — b. Dans les villages

ОКРУЗИ DÉPARTEMENTS DE	Број спорова Nombre des procès			Вредност спорова — Valeur des procès			Број свршених спорова Nombre des procès terminés			Вредност свршених спорова Valeur des procès terminés		
	из ранијих годи- на - des années précédentes	приновљених у текућу године-introduits au courant de l'année	у опште en général	из ранијих година des années précédentes	приновље- них у те- чају године introduits au courant de cette année	у опште en général	пресудом par jugement	решењем и поравна- њем-par décision et transaction	у опште en général	пресудом par jugement	решењем и поравнањем par décision et transaction	у опште en général
	1	2	3	4	5	6	7	8	9	10	11	12
Београдски-Belgrade . . .	4.211	2.035	6.246	127.441·90	68.155·15	195.597·05	1.491	619	2.110	48.637·21	20.709·31	69.346·52
Ваљевски-Valjevo . . .	4.875	3.363	8.238	199.162·94	139.670·82	338.833·76	2.510	873	3.383	104.696·10	40.675·70	145.371·80
Врањски-Vranja . . .	1.448	1.066	2.514	68.904·46	49.368·65	118.273·11	635	410	1.045	27.414·15	20.637·—	48.051·15
Крагујевачки-Kragujevac	5.162	3.942	9.104	154.952·49	110.924·91	265.877·40	2.501	1.206	3.707	71.250·57	35.966·07	107.216·64
Крајински-Krajina . . .	774	983	1.757	32.115·14	44.414·24	76.529·38	621	254	875	26.955·54	8.641·74	35.597·28
Крушевачки-Kruševac . . .	3.681	2.157	5.838	98.400·32	62.552·24	160.952·56	1.607	705	2.312	43.586·83	21.890·99	65.477·82
Моравски-Morava . . .	3.493	1.918	5.411	109.504·67	73.369·80	182.874·47	1.340	642	1.982	52.481·16	22.665·91	75.147·07
Нишки-Niš . . .	2.239	1.562	3.801	84.242·20	63.942·04	148.184·24	970	548	1.518	40.640·84	21.989·47	62.630·31
Пиротски-Pirot . . .	589	617	1.206	36.116·02	33.169·30	69.285·32	352	211	563	20.259·56	11.249·26	31.508·82
Подрински-Podrinje . . .	7.335	4.973	12.308	214.961·12	168.454·86	383.415·98	3.475	1.568	5.043	107.731·58	57.452·54	165.184·12
Пожаревачки-Požarevac	2.266	2.154	4.420	74.401·46	72.283·88	146.685·34	1.429	773	2.202	50.015·21	24.018·24	74.033·45
Руднички-Rudnik . . .	3.617	1.931	5.548	102.206·06	66.521·56	168.727·62	1.540	695	2.235	50.727·81	23.697·94	74.425·75
Смедеревски-Smederevo	1.317	1.764	3.081	40.967·10	68.024·73	108.991·83	1.083	529	1.612	35.350·95	22.032·85	57.383·80
Тимочки-Timok . . .	3.472	2.480	5.952	101.780·95	72.077·27	173.858·22	1.601	647	2.248	49.525·62	18.404·70	67.930·32
Топлички-Toplica . . .	1.013	599	1.612	33.774·47	25.670·19	59.444·66	380	171	551	15.484·59	8.038·32	23.522·91
Ужички-Užice . . .	6.013	2.861	8.874	131.400·86	84.164·42	215.565·28	2.029	662	2.691	54.829·38	19.847·08	74.676·46
Чачански-Čačak . . .	4.748	3.417	8.165	115.775·43	87.457·09	203.232·52	2.096	925	3.021	53.043·—	22.495·65	75.538·65
Свега-Total . . .	56.253	37.822	94.075	1,726.107·59	1,290.221·15	3,016.328·74	25.660	11.438	37.098	852.630·10	400.412·77	1,253.042·87
1902	52.135	41.868	94.003	1,636.558·98	1,411.258·92	3,047.817·90	26.568	10.297	36.865	876.104·52	369.139·67	1,245.244·19
1901	20.214	43.273	63.487	592.575·61	1,397.791·93	1,990.367·54	29.228	10.603	39.831	915.741·94	349.838·08	1,265.580·02
1900	29.608	34.253	63.861	944.087·52	1,191.097·53	2,135.185·05	32.417	4.601	37.018	1,068.927·34	168.504·09	1,237.431·43

14. Рад општинских судова — 14. Travail des tribunaux communaux

3. Грађански спорови — 3. Procès civils

в. У опште — с. En général

ОКРУЗИ DÉPARTEMENTS DE	Број спорова Nombre des procès			Вредност спорова — Valeur des procès			Број свршених спорова Nombre des procès terminés			Вредност свршених спорова Valeur des procès terminés		
	из ранијих годи- на - des années précédentes	приновљених у текућу године-introduits au courant de l'année	у опште en général	из ранијих година des années précédentes	приновље- них у те- чају године introduits au courant de cette année	у опште en général	пресудом par jugement	решењем и поравна- њем-par décision et transaction	у опште en général	пресудом par jugement	решењем и поравнањем par décision et transaction	у опште en général
	1	2	3	4	5	6	7	8	9	10	11	12
Београдски-Belgrade . . .	4.665	2.327	6.992	141.796·90	77.940·15	219.737·05	1.785	676	2.461	58.710·21	23.354·31	82.064·52
Ваљевски-Valjevo . . .	5.048	4.015	9.063	215.297·89	194.590·53	409.888·42	2.977	1.050	4.027	148.967·65	52.185·70	201.153·35
Врањски-Vranja . . .	1.888	1.614	3.502	96.157·66	97.605·45	193.763·11	966	542	1.508	52.327·41	31.371·20	83.698·61
Крагујевачки-Kragujevac	7.118	5.991	13.109	233.704·49	200.149·91	433.854·40	3.576	1.764	5.340	116.979·72	62.504·82	179.484·54
Крајински-Krajina . . .	1.350	1.485	2.835	68.162·98	71.948·62	140.111·60	987	347	1.334	46.849·15	15.254·82	62.103·97
Крушевачки-Kruševac . . .	4.374	2.956	7.330	120.814·18	100.624·99	221.439·17	2.101	837	2.938	68.344·86	27.544·52	95.889·38
Моравски-Morava . . .	4.352	2.766	7.118	140.940·32	123.621·28	264.561·60	1.970	854	2.824	85.804·54	40.170·71	125.975·25
Нишки-Niš . . .	3.048	2.371	5.419	122.301·—	107.654·04	229.955·04	1.373	1.236	2.609	55.781·84	63.025·47	118.807·31
Пиротски-Pirot . . .	730	798	1.528	42.615·22	43.706·50	86.321·72	502	280	782	28.192·76	15.103·26	43.296·02
Подрински-Podrinje . . .	8.076	6.402	14.478	244.956·27	252.458·04	497.414·31	4.216	2.218	6.434	159.435·58	87.613·54	247.049·12
Пољаревачки-Požarevac	2.535	3.198	5.733	83.847·23	109.495·48	193.342·71	2.184	971	3.155	75.188·01	34.887·54	110.075·55
Руднички-Rudnik . . .	3.749	2.073	5.822	108.208·06	75.237·56	183.445·62	1.616	726	2.342	56.733·81	25.407·94	82.141·75
Смедеревски-Smederevo	1.731	2.387	4.118	52.034·30	104.417·52	156.451·82	1.483	647	2.130	62.749·95	28.044·85	90.794·80
Тимочки-Timok . . .	3.898	2.969	6.867	126.623·95	97.549·27	224.173·22	2.000	754	2.754	73.480·62	23.349·70	96.830·32
Топлички-Toplica . . .	1.427	915	2.342	54.865·69	42.224·91	97.090·60	601	231	832	24.389·—	11.574·18	35.963·18
Ужички-Užice . . .	8.795	4.540	13.335	212.761·68	127.460·65	340.222·33	3.524	1.107	4.631	91.584·47	30.419·62	122.004·09
Чачански-Čačak . . .	6.576	4.167	10.743	199.373·72	127.056·22	326.429·94	2.527	1.040	3.567	79.372·68	29.211·80	108.584·48
Београд-La ville de Belgrade	?	?	?	?	?	?	?	?	?	?	?	?
Свега-Total . . .	69.360	50.974	120.334	2,264.461·54	1,953.741·12	4,218.202·66	34.388	15.280	49.668	1,284.892·26	601.023·98	1,885.916·24
1902	67.217	56.682	123.899	2,242.601·68	2,172.938·96	4,415.540·64	36.824	13.820	50.644	1,371.440·84	577.938·86	1,949.379·70
1901	24.582	61.805	86.387	784.043·67	2,358.861·48	3,142.905·15	41.752	13.955	55.707	1,537.827·78	524.356·25	2,062.184·03
1900	41.280	50.251	91.531	1,210.438·22	2,042.532·46	3,252.970·68	44.454	8.085	52.539	1,670.557·55	359.652·48	2,030.210·03

15. Брачне парнице — 15. Procès en divorce

	Г о д и н е — A n n é e s										Просечно En moyenne
	1894	1895	1896	1897	1898	1899	1900	1901	1902	1903	
	1	2	3	4	5	6	7	8	9	10	
Број брачних парница у почетку године- <i>Nombre des actions en divorce au commencement de l'année</i>	389	412	357	406	390	391	502	571	792	974	518
У течају године дошло је нових парница- <i>Actions introduites au courant de l'année</i>	656	501	564	487	466	611	744	753	862	682	633
Било је свега пред духовним судом-<i>Total au consistoire</i> .	1.045	913	921	893	856	1.002	1.246	1.324	1.654	1.656	1.151
Брачних парница свршено је- <i>Affaires terminées par</i>											
1. одбијањем од парнице- <i>rejet de demandes</i>	21	12	5	7	18	32	62	70	44	25	30
2. упућењем на заједнички живот- <i>renvoi à la vie conjugale</i>	134	103	110	90	94	116	133	74	175	177	121
3. помирењем- <i>réconciliation</i>	35	31	34	27	34	25	16	42	37	16	30
4. упућењем на одвојен живот- <i>renvoi à la séparation de corps</i>	9	18	16	18	18	8	15	12	19	19	15
5. смрћу парничара — мужа или жене- <i>mort d'un des demandeurs</i>	18	17	12	11	13	16	13	26	15	14	16
6. разводом брака- <i>dissolution du mariage</i>	269	316	290	273	268	329	305	263	393	387	309
7. уништењем брака- <i>annulation du mariage</i>	28	32	23	15	24	11	13	12	17	18	19
Спорови због одустајка од уговореног брака- <i>Procès en désistement de promesse de mariage</i>	117	92	62	86	64	54	86	70	98	84	81
По разводу брака досуђена је- <i>Par les procès de divorce a été prononcée</i>											
женидба- <i>permission de mariage aux hommes</i>	125	159	144	108	105	129	131	104	134	182	132
удадба- <i>permission de mariage aux femmes</i>	108	172	120	120	120	124	127	125	174	144	133
забрана женидбе- <i>interdiction de mariage aux hommes</i> . .	157	213	161	138	170	206	155	162	142	222	173
забрана удадбе- <i>interdiction de mariage aux femmes</i> . .	172	198	189	143	155	211	173	153	202	263	186

16. Растављени бракови по пресудама духовних судова — 16. Mariages dissous par arrêt consistorial

УЗРОК РАСТАВЉАЊА CAUSES DES DIVORCES	Г о д и н е — A n n é e s										Просечно Ен moyenne
	1894	1895	1896	1897	1898	1899	1900	1901	1902	1903	
	1	2	3	4	5	6	7	8	9	10	
Прељубочинство-Adultère	176	173	184	144	158	201	177	145	223	238	182
Злостава или претња животу-SéVICES ou menaces contre la vie	45	64	49	51	39	52	57	40	83	69	55
Осуда на робију-Condammation aux travaux forcés . . .	11	26	16	22	23	34	31	32	22	21	24
Неизвесно или намерно одсуство-Absence incertaine ou volontaire	36	53	41	55	42	28	31	41	53	51	43
Из других узрока-Pour autres causes	1	—	—	1	6	14	9	5	12	8	6
Свега разведено-Total des divorces . . .	269	316	290	273	268	329	305	263	393	387	310
Ступање у брак за живота супруга-Bigamie	—	1	—	1	4	3	1	2	2	3	2
Малолетство-Minorité	—	1	—	—	1	—	5	—	—	—	1
Неспособност за брачну дужност-Inaptitude au mariage	16	17	9	10	7	6	5	8	8	8	9
Неморалан живот-Vie immorale	1	—	—	—	—	—	—	—	—	—	—
Радња о убиству супруга-Tentative sur la vie de l'époux	1	—	—	—	—	—	—	—	—	—	—
Суманитост или друга неизлечива болест-Folie ou autre maladie incurable	5	5	9	3	4	2	2	2	6	5	4
Из других узрока-Pour autres causes	5	8	5	1	8	—	—	—	1	2	3
Свега уништено-Total des mariages annulés . . .	28	32	23	15	24	11	13	12	17	18	19
У опште растављено-Dissous en général . . .	297	348	313	288	292	340	318	275	410	405	329

17. Процент растављених бракова по пресудама духовних судова — 17. Proportion pour-cent des mariages dissous par arrêt consistorial

УЗРОК РАСТАВЉАЊА CAUSES DES DIVORCES	Г о д и н е — A n n é e s										Просечно En moyenne
	1894	1895	1896	1897	1898	1899	1900	1901	1902	1903	
	1	2	3	4	5	6	7	8	9	10	
Прељубочинство-Adultère	59·26	49·71	58·79	50·00	54·11	59·12	55·66	52·73	54·39	58·77	55·25
Злостављавања или претња животу-Sévéces ou menaces contre la vie	15·15	18·39	15·65	17·71	13·36	15·29	17·92	14·54	20·24	17·04	16·53
Осуда на робију-Condammation aux travaux forcés	3·70	7·47	5·11	7·64	7·88	10·00	9·75	11·64	5·36	5·18	7·37
Неизвесно или намерно одсуство-Absence incertaine ou volontaire	12·12	15·23	13·10	19·10	14·38	8·23	9·75	14·91	12·93	12·59	13·24
Из других узрока-Pour autres causes	0·34	—	—	0·34	2·05	4·12	2·83	1·82	2·93	1·98	1·64
Свега разведено-Total des divorces	90·57	90·80	92·65	94·79	91·78	96·76	95·91	95·64	95·85	95·56	94·03
Ступање у брак за живота супруга-Bigamie	—	0·29	—	0·35	1·37	0·88	0·32	0·73	0·49	0·74	0·52
Малолетство-Minorité	—	0·29	—	—	0·34	—	1·57	—	—	—	0·22
Неспособност за брачну дужност-Inaptitude au mariage	5·39	4·89	2·88	3·47	2·40	1·77	1·57	2·91	1·95	1·98	2·92
Неморалан живот-Vie immorale	0·34	—	—	—	—	—	—	—	—	—	0·03
Радња о убиству супруга-Tentative sur la vie de l'époux	0·34	—	—	—	—	—	—	—	—	—	0·04
Суманитост или друга неизлечива болест-Folie ou autre maladie incurable	1·68	1·43	2·88	1·04	1·37	0·59	0·63	0·72	1·46	1·23	1·30
Из других узрока-Pour autres causes	1·68	2·30	1·59	0·35	2·74	—	—	—	0·25	0·49	0·94
Свега уништено-Total des mariages annulés	9·43	9·20	7·35	5·21	8·22	3·24	4·09	4·36	4·15	4·44	5·97
У опште растављено-Dissous en général	100·00	100·00	100·00	100·00	100·00	100·00	100·00	100·00	100·00	100·00	100·00

18. Број закључених и растављених бракова у периоду од 1884 до 1903 године
 18. Nombre des mariages conclus et dissous pendant la période de 1884 à 1903

ГОДИНЕ — ANNÉES	Б р о ј — N o m b r e d e s						На 10.000 становника долазило је Sur 10.000 habitants			
	становника habitants	закључених бракова mariages con- clus	растављених бракова mariages dissous				закључених бракова mariages con- clus	растављених бракова mariages dissous		
			разводом par divorce	уништењем par annulation	смрћу једног супружника par la mort d' un des époux	у опште en général		по пресуди par arrêt	смрћу једног супружника par la mort d' un des époux	у опште en général
1884	1,901.736	20.370	325	41	11.448	11.814	107.11	1.92	60.20	62.12
1885	1,946.354	17.107	229	16	11.203	11.448	87.89	1.23	57.56	58.79
1886	1,977.224	23.326	155	19	14.116	14.290	117.24	0.88	71.37	72.25
1887	2,026.958	22.555	297	19	13.015	13.331	111.28	1.56	64.21	65.77
1888	2,077.427	22.737	357	25	12.868	13.250	109.45	1.84	61.94	63.78
1889	2,123.362	21.753	284	27	14.735	15.046	102.45	1.46	69.39	70.85
1890	2,161.961	21.555	194	15	16.050	16.259	99.70	0.96	74.24	75.20
1891	2,191.908	23.196	173	8	14.228	14.409	105.82	0.83	64.91	65.74
1892	2,211.606	21.018	306	14	16.896	17.216	95.04	1.45	76.39	77.84
1893	2,240.270	23.679	285	11	15.579	15.875	105.70	1.32	69.54	70.86
1894	2,272.992	24.963	269	28	14.974	15.271	109.82	1.30	65.88	67.18
1895	2,312.484	20.599	316	32	13.982	14.330	89.08	1.50	60.46	61.96
1896	2,345.837	20.841	290	23	14.349	14.662	88.84	1.34	61.16	62.50
1897	2,384.205	21.157	273	15	15.661	15.949	88.74	1.21	65.68	66.89
1898	2,413.694	22.521	268	24	14.558	14.850	93.30	1.21	60.31	61.52
1899	2,450.392	24.456	329	11	14.808	15.148	99.80	1.39	60.43	61.82
1900	2,492.882	31.203	305	13	14.920	15.238	125.17	1.28	59.85	61.13
1901	2,535.956	21.030	263	12	15.171	15.446	82.93	1.08	59.83	60.91
1902	2,576.517	26.518	397	17	15.531	15.945	102.92	1.60	60.28	61.88
1903	2,621.576	24.501	387	18	15.226	15.631	93.46	1.54	58.08	59.62
Просечно-Мoyenne	2,263.267	22.754	285	19	14.466	14.770	100.54	1.34	63.92	65.26

XXI

КАЗНЕНИ ЗАВОДИ — ÉTABLISSEMENTS PÉNITENTIAIRES

1. Број осуђеника

У СВА ТРИ ЗАВОДА DANS LES TROIS ÉTABLISSEMENTS	Б р о ј		
	на робију aux travaux forcés		
	МУШКИХ hommes	ЖЕНСКИХ femmes	СВЕГА total
	1	2	3
Затекло се у почетку године-Présents au commencement de l'année	2.906	95	3.001
Дошло нових у течају године-Entrés pendant l'année .	720	21	741
Било свега у заводима-Total des condamnés . . .	3.626	116	3.742
У течају године-Au courant de l'année			
Умрло-Décédés	45	3	48
Издржало казну-Sortis après avoir achevé leur peine .	354	6	360
Помиловано-Graciés	919	31	950
Отпуштено условно-Libérés conditionnellement	454	22	476
Отпуштено кући на лечење-Congédiés pour se soigner chez eux	303	—	303
У бегству-Evades	12	—	12
Свега изашло из завода-Total des sorties	2.087	62	2.149
Остало у заводима на крају године - Restant dans les établissements à la fin de l'année	1.539	54	1.593
1902	2.838	95	2.933
1901	2.244	89	2.333
1900	2.135	63	2.198
1899	2.471	78	2.549
1898	2.871	78	2.949
1897	2.340	76	2.416
1896	2.029	59	2.088
1895	2.014	59	2.073
1894	1.848	65	1.913
1893	1.653	55	1.708
1892	2.312	66	2.378
1891	2.304	62	2.366
1890	2.086	72	2.158
1889	1.826	60	1.886

1. Nombre des condamnés

осуђених — Nombre des condamnés											
на заточење à la reclusion			на затвор à l'emprisonnement			као малолетни mineurs			у опште en général		
мушких hommes	женских femmes	свега total	мушких hommes	женских femmes	свега total	мушких hommes	женских femmes	свега total	мушких hommes	женских femmes	свега total
4	5	6	7	8	9	10	11	12	13	14	15
7	—	7	195	6	201	297	7	304	3.405	108	3.513
9	—	9	302	15	317	146	—	146	1.177	36	1.213
16	—	16	497	21	518	443	7	450	4.582	144	4.726
—	—	—	1	—	1	4	—	4	50	3	53
—	—	—	27	1	28	22	1	23	403	8	411
9	—	9	336	13	349	205	6	211	1.469	50	1.519
—	—	—	6	—	6	55	—	55	515	22	537
—	—	—	2	—	2	6	—	6	311	—	311
—	—	—	1	—	1	2	—	2	15	—	15
9	—	9	373	14	387	294	7	301	2.763	83	2.846
7	—	7	124	7	131	149	—	149	1.819	61	1.880
7	—	7	263	6	269	297	7	304	3.405	108	3.513
8	—	8	183	10	193	199	2	201	2.634	101	2.735
13	—	13	173	11	184	307	9	316	2.628	83	2.711
41	—	41	369	23	392	327	6	333	3.208	107	3.315
38	—	38	313	40	353	382	3	385	3.604	121	3.725
23	—	23	285	13	298	459	—	459	3.107	89	3.196
19	—	19	179	12	191	305	—	305	2.532	71	2.603
10	—	10	173	5	178	294	—	294	2.491	64	2.555
13	—	13	210	13	223	272	—	272	2.343	78	2.421
7	—	7	74	2	76	220	—	220	1.954	57	2.011
14	—	14	150	9	159	330	—	330	2.806	75	2.881
15	—	15	213	16	229	394	—	394	2.926	78	3.004
9	—	9	230	12	242	361	—	361	2.686	84	2.770
9	—	9	152	14	166	250	—	250	2.237	74	2.311

2. Осуђеници по занимању

ГОДИНЕ ANNÉES	Б р о ј о с у ђ е н и к а											
	Свештеници Prêtres			Чиновници Fonctionnaires pu- blics			Наставници Professeurs ou instituteurs			Новинари Journalistes		
	мушких hommes	женских femmes	свега total	мушких hommes	женских femmes	свега total	мушких hommes	женских femmes	свега total	мушких hommes	женских femmes	свега total
	1	2	3	4	5	6	7	8	9	10	11	12
1903	1	—	1	41	—	41	—	—	—	—	—	—
1902	2	—	2	76	1	77	—	—	—	—	—	—
1901	2	—	2	42	—	42	2	—	2	1	—	1
1900	5	—	5	65	2	67	7	—	7	—	—	—
1899	5	—	5	125	—	125	5	1	6	23	—	23
1898	1	—	1	96	—	96	1	—	1	—	—	—
1897	1	—	1	63	—	63	—	—	—	—	—	—
1896	—	—	—	45	—	45	—	—	—	6	—	6
1895	—	1	1	24	—	24	—	—	—	1	—	1
1894	1	1	2	20	—	20	—	—	—	10	—	10
1893	—	—	—	24	—	24	—	—	—	—	—	—
1892	—	—	—	46	—	46	1	—	1	—	—	—
1891	—	—	—	16	—	16	4	—	4	8	—	8
1890	1	—	1	13	—	13	1	—	1	—	—	—
1889	1	—	1	25	—	25	—	—	—	—	—	—

Процент осуђеника по занимању

1903	0·05	—	0·05	1·94	—	1·88	—	—	—	—	—	—
1902	0·06	—	0·05	2·08	0·93	2·04	—	—	—	—	—	—
1901	0·06	—	0·06	1·37	—	0·31	0·06	—	0·06	0·03	—	0·03
1900	0·14	—	0·14	1·85	1·20	1·82	0·20	—	0·19	—	—	—
1899	0·12	—	0·12	3·00	—	2·87	0·12	0·53	0·14	0·55	—	0·53
1898	0·02	—	0·02	2·20	—	2·12	0·02	—	0·02	—	—	—
1897	0·03	—	0·03	1·88	—	1·83	—	—	—	—	—	—
1896	—	—	—	1·59	—	1·55	—	—	—	0·21	—	0·21
1895	—	1·56	0·03	0·85	—	0·84	—	—	—	0·04	—	0·04
1894	0·04	1·09	0·07	0·76	—	0·74	—	—	—	0·38	—	0·37
1893	—	—	—	0·97	—	0·93	—	—	—	—	—	—
1892	—	—	—	1·41	—	1·36	0·03	—	0·03	—	—	—
1891	—	—	—	0·70	—	0·66	0·17	—	0·17	0·35	—	0·33
1890	0·04	—	0·04	0·54	—	0·51	0·04	—	0·04	—	—	—
1889	0·05	—	0·04	1·18	—	1·12	—	—	—	—	—	—

2. Condamnés par professions

N o m b r e d e s c o n d a m n é s												С в е г а		
Трговци Commerçants			Занатлије Artisans			Земљорадници Agriculteurs			Другог занимања Autres professions			Total		
МУШКИХ hommes	ЖЕНСКИХ femmes	С в е г а total	МУШКИХ hommes	ЖЕНСКИХ femmes	С в е г а total	МУШКИХ hommes	ЖЕНСКИХ femmes	С в е г а total	МУШКИХ hommes	ЖЕНСКИХ femmes	С в е г а total	МУШКИХ hommes	ЖЕНСКИХ femmes	С в е г а total
13	14	15	16	17	18	19	20	21	22	23	24	25	26	27
17	—	17	119	—	119	1.778	61	1.839	161	—	161	2.117	61	2.178
24	—	24	271	—	271	3.050	107	3.157	237	—	237	3.660	108	3.768
22	2	24	160	1	161	2.644	129	2.773	184	9	193	3.057	141	3.198
55	—	55	177	—	177	3.070	165	3.235	140	—	140	3.519	167	3.686
38	—	38	242	—	242	3.515	188	3.703	204	—	204	4.157	189	4.346
21	—	21	325	2	327	3.824	181	4.005	97	—	97	4.365	183	4.548
17	—	17	285	—	285	2.870	85	2.955	121	4	125	3.357	89	3.446
15	—	15	239	4	243	2.387	66	2.453	131	1	132	2.823	71	2.894
12	2	14	253	1	254	2.484	57	2.541	34	3	37	2.808	64	2.872
25	—	25	167	—	167	2.357	89	2.446	37	2	39	2.617	92	2.709
14	1	15	195	—	195	2.177	101	2.278	67	4	71	2.477	106	2.583
26	—	26	195	—	195	2.900	113	3.013	92	5	97	3.260	118	3.378
19	—	19	82	—	82	2.065	114	2.179	93	20	113	2.287	134	2.421
42	6	48	88	21	109	2.263	103	2.366	—	—	—	2.408	130	2.538
26	46	72	281	30	311	1.792	41	1.833	—	—	—	2.125	117	2.242

P o u r - c e n t d e s c o n d a m n é s p a r p r o f e s s i o n s

0.80	—	0.78	5.62	—	5.46	83.99	100.00	84.44	7.60	—	7.39	100.00	100.00	100.00
0.66	—	0.64	7.40	—	7.19	83.33	99.07	83.79	6.47	—	6.29	100.00	100.00	100.00
0.72	0.42	0.75	5.24	0.71	5.03	86.50	91.49	86.72	6.02	6.38	6.04	100.00	100.00	100.00
1.56	—	1.49	5.03	—	4.80	87.24	98.80	87.76	3.98	—	3.80	100.00	100.00	100.00
0.92	—	0.87	5.82	—	5.57	84.56	99.47	85.20	4.91	—	4.70	100.00	100.00	100.00
0.48	—	0.46	7.45	1.09	7.19	87.61	98.91	88.06	2.22	—	2.13	100.00	100.00	100.00
0.51	—	0.49	8.49	—	8.27	85.49	95.51	85.75	3.60	4.49	9.63	100.00	100.00	100.00
0.53	—	0.52	8.47	5.63	8.40	84.56	92.96	84.76	4.64	1.41	4.56	100.00	100.00	100.00
0.43	3.13	0.49	9.01	1.56	8.84	88.46	89.06	88.47	1.21	4.69	1.29	100.00	100.00	100.00
0.96	—	0.92	6.38	—	6.17	90.06	96.74	90.29	1.42	2.17	1.44	100.00	100.00	100.00
0.57	0.94	0.58	7.87	—	7.55	87.89	95.28	88.19	2.70	3.78	2.75	100.00	100.00	100.00
0.80	—	0.77	5.98	—	5.77	88.96	95.76	89.20	2.32	4.24	2.87	100.00	100.00	100.00
0.83	—	0.78	3.59	—	3.39	90.29	85.07	90.00	4.07	14.93	4.67	100.00	100.00	100.00
1.74	4.62	1.89	3.66	16.15	4.30	93.98	79.23	93.22	—	—	—	100.00	100.00	100.00
1.22	39.32	3.21	13.22	25.64	13.87	84.33	35.04	81.76	—	—	—	100.00	100.00	100.00

3. Осуђеници по кривицама

Редни број-№ d'ordre	ЗА КАКВО ДЕЛО NATURE DES DÉLITS	Број осуђених у години							
		1894		1895		1896		1897	
		мушких-hommes	женских-femmes	мушких-hommes	женских-femmes	мушких-hommes	женских-femmes	мушких-hommes	женских-femmes
1	2	3	4	5	6	7	8		
Дела противу државе и јавнога реда									
1	Бегство из војске-Désertion	27	—	24	—	33	—	29	—
2	Венчање малолетних-Mariage des mineurs	—	—	—	—	—	—	—	—
3	Издајничко предузеће-Entreprise de trahison	—	—	—	—	—	—	—	—
4	Кривоклетство-Faux serment	—	—	—	—	1	1	—	—
5	Назаренство-Confession nazaréenne	—	—	—	—	—	—	—	—
6	Повреду стражарске дужности-Infraction au service de factionnaire	—	—	—	—	—	—	—	—
7	Повреду субординације-Actes d'insubordination	—	—	—	—	2	—	12	—
8	Прављење и протурање лажног новца Fabrication et émission de fausse monnaie	11	1	17	—	23	—	33	—
9	Прављење и употребу лажне исправе Faux en écriture et emploi de faux	11	—	16	—	45	—	29	—
10	Противстајање власти-Résistance à l'autorité	2	—	8	—	26	—	12	—
11	Самоосакаћење-Mutilation volontaire	—	—	1	—	—	—	1	—
12	Увреду владоца-Délits de lèse-Majesté	20	—	14	—	14	—	4	—
13	Увреду власти-Offenses à l'égard de l'autorité	—	—	—	—	—	—	—	—
14	Штампарски преступ-Délits de presse	2	—	3	—	5	—	5	—
	Свега-Total	73	1	83	—	149	1	125	—
Дела противу личности									
1	Блуд-Fornication	1	—	4	—	—	1	5	1
2	Браколомство-Adultère	—	1	—	—	—	—	—	—
3	Злоставу-Séviсes	3	3	1	1	1	2	—	—
4	Злоставу услед које је смрт следовала Séviсes suivis de mort	—	—	—	—	—	—	—	—
5	Јавну увреду-Offenses publiques	—	—	—	—	—	—	—	—
6	Лаку повреду тела-Lésion corporelle légère	5	2	9	—	13	—	17	1

3. Condamnés par crimes et délits

N o m b r e d e s c o n d a m n é s e n															
1898		1899		1900		1901		1902		1903		Просечно En moyenne			Редни број-џ. д'ordre
мушких- hommes	женских- femmes	мушких- hommes	женских- femmes	мушких- hommes	женских- femmes	мушких- hommes	женских- femmes	мушких- hommes	женских- femmes	мушких- hommes	женских- femmes	мушких- hommes	женских- femmes	свeга-total	
9	10	11	12	13	14	15	16	17	18	19	20	21	22	23	

Crimes et délits contre l'Etat et l'ordre public

34	—	23	—	20	—	16	—	25	—	21	—	25	—	25	1
—	—	—	—	—	—	—	—	—	—	—	—	—	—	—	2
—	—	17	1	22	—	—	—	—	—	—	—	4	—	4	3
3	1	1	1	—	—	—	—	—	—	—	—	1	—	1	4
—	—	2	2	2	2	—	—	—	—	—	—	—	1	1	5
—	—	4	—	5	—	—	—	6	—	1	—	2	—	2	6
16	—	17	—	12	—	9	—	11	—	12	—	9	—	9	7
45	—	26	—	31	1	23	—	29	—	7	—	24	—	24	8
45	—	40	2	43	—	54	—	52	—	20	—	35	—	35	9
13	—	27	—	28	—	4	—	4	—	—	—	12	—	12	10
3	—	3	—	2	—	2	—	3	—	—	—	2	—	2	11
19	—	117	—	149	1	10	—	8	—	2	—	36	—	36	12
—	—	6	—	2	—	—	—	2	—	—	—	1	—	1	13
34	—	25	—	20	—	1	—	31	—	—	—	13	—	13	14
212	1	308	6	336	4	119	—	171	—	63	—	164	1	165	

Crimes et délits contre la personne

2	—	14	—	4	5	1	2	7	2	3	—	4	1	5	1
2	1	—	1	—	—	—	—	—	—	—	—	—	—	—	2
—	—	1	1	—	—	—	—	—	—	—	—	1	1	2	3
—	—	—	—	4	—	53	—	46	1	5	3	11	—	11	4
2	—	1	1	3	—	—	—	—	—	—	—	1	—	1	5
55	1	10	—	24	—	10	1	5	—	2	—	15	1	16	6

3. Осуђеници по кривицама

(Наставак-Suite)

Редни број-№ d'ordre	ЗА КАКВО ДЕЛО NATURE DES DÉLITS	Број осуђених у години							
		1894		1895		1896		1897	
		мушких-hommes	женских-femmes	мушких-hommes	женских-femmes	мушких-hommes	женских-femmes	мушких-hommes	женских-femmes
1	2	3	4	5	6	7	8		
7	Лишење слободe-Arrestation illégale	1	1	2	—	1	—	1	—
8	Насилно одвођење девојке-Enlèvement des filles	18	—	16	—	33	—	29	—
9	Непазно убиство-Homicide par imprudence	12	—	15	—	13	20	24	—
10	Одбацавање слабомоћних-Délaissement d'enfants et de parents . . .	—	—	—	—	—	—	—	—
11	Покушај убиства-Tentative de meurtre	74	2	68	2	132	1	143	8
12	Противприродни блуд-Fornication contre nature	6	—	2	—	—	—	—	—
13	Родооскврњење-Inceste	2	—	—	—	1	1	5	2
14	Саучешће у убиству-Complicité de meurtre	—	10	3	1	1	4	—	3
15	Саучешће у силовању-Complicité de viol	—	1	—	—	—	1	—	1
16	Силовање-Viol	33	—	54	—	30	—	50	—
17	Скотолоштво-Bestialité	3	—	3	—	—	—	4	—
18	Тешку повреду тела-Lésion corporelle grave	70	3	90	2	110	2	183	6
19	Тровање-Empoisonnement	—	2	—	—	—	—	2	8
20	Убиство брата-Fratricide	2	—	4	—	1	—	5	—
21	Убиство ванбрачног детета-Infanticide (d'enfant naturel)	—	5	—	3	—	3	1	17
22	Убиство жене-Meurtre commis sur sa femme	—	—	—	—	—	—	—	—
23	Убиство матере-Matricide	—	—	—	—	—	—	—	—
24	Убиство оца-Parricide	10	—	7	—	6	—	4	—
25	Хотимично убиство без предумишљаја Meurtre volontaire sans préméditation	276	2	262	10	199	2	315	29
26	Хотимично убиство с предумишљајем Assassinat prémédité	221	36	208	34	329	21	315	4
	Свега-Total	737	68	748	53	870	58	1.103	80
Дела противу имовине									
1	Банкротство лажно-Banqueroute frauduleuse	5	—	2	—	1	—	5	—
2	Горосечу-Abatage de bois	—	—	2	—	2	—	15	—

3. Condamnés par crimes et délits

N o m b r e d e s c o n d a m n é s e n															Редни број-№ d'ordre
1898		1899		1900		1901		1902		1903		Просечно En moyenne			
мушких- hommes	женских- femmes	мушких- hommes	женских- femmes	мушких- hommes	женских- femmes	мушких- hommes	женских- femmes	мушких- hommes	женских- femmes	мушких- hommes	женских- femmes	мушких- hommes	женских- femmes	свѣта- total	
9	10	11	12	13	14	15	16	17	18	19	20	21	22	23	
3	—	6	—	8	—	—	—	1	—	—	—	2	—	2	7
38	1	12	1	6	—	5	—	18	—	6	—	18	—	18	8
21	—	8	1	21	4	20	—	5	—	2	—	14	3	17	9
—	—	—	2	—	—	—	—	—	—	—	—	—	—	—	10
218	6	140	1	96	2	69	2	59	3	32	2	103	3	106	11
2	—	2	—	2	—	3	—	5	—	2	—	2	—	2	12
7	3	3	—	4	—	4	—	3	—	2	—	3	1	4	13
—	—	—	—	—	—	—	—	—	—	—	—	1	2	3	14
—	—	—	—	—	—	—	—	—	—	—	—	—	—	—	15
63	—	59	—	27	—	32	—	43	2	40	—	43	—	43	16
6	—	1	—	1	—	—	—	—	—	2	—	2	—	2	17
251	7	173	8	171	4	68	4	54	—	28	—	120	4	124	18
1	6	6	10	4	14	4	19	5	17	1	8	2	8	10	19
3	—	9	—	7	—	6	—	4	—	—	—	4	—	4	20
—	28	—	29	1	33	—	22	—	10	—	4	—	15	15	21
—	—	—	—	—	—	—	—	—	—	—	—	—	—	—	22
—	—	—	—	—	—	—	—	—	—	—	—	—	—	—	23
6	—	9	—	7	—	5	—	11	—	14	—	8	—	8	24
335	2	331	8	302	23	278	16	263	1	137	3	270	10	280	25
408	66	348	70	388	39	329	52	404	42	236	30	319	39	358	26
1.423	121	1.133	133	1.080	124	887	118	933	78	512	50	943	88	1.031	
Crimes et délits contre la propriété															
6	—	—	—	—	—	—	—	4	—	7	—	3	—	3	1
33	—	6	—	1	—	—	—	—	—	—	—	6	—	6	2

3. Осуђеници по кривицама

(Наставак-Suite)

Редни број-№ d'ordre	ЗА КАКВО ДЕЛО NATURE DES DÉLITS	Број осуђених у години								
		1894		1895		1896		1897		
		мушких-hommes	женских-femmes	мушких-hommes	женских-femmes	мушких-hommes	женских-femmes	мушких-hommes	женских-femmes	
		1	2	3	4	5	6	7	8	
3	Јатаковање-Recèlement	20	2	34	--	61	3	92	1	
4	Крађу стоке-Vol de bétail	198	--	208	--	196	--	178	1	
5	Насилну изнуду-Extorsion violente	--	--	--	--	--	--	5	--	
6	Опасну крађу-Vol qualifié	811	7	896	4	784	4	894	3	
7	Паљевину-Incendie	68	8	97	2	34	--	40	--	
8	Покушај опасне крађе-Tentative de vol qualifié	50	1	44	--	7	--	13	1	
9	Покушај прости крађе-Tentative de vol simple	--	--	--	--	--	--	--	--	
10	Поништај туђе имовине-Destruction du bien d'autrui	4	--	5	--	3	--	1	--	
11	Превару-Fraude et tromperie	21	--	19	--	5	--	2	--	
12	Просту крађу-Vol simple	148	2	150	--	49	1	74	1	
13	Разбојништво-Brigandage	435	3	498	5	627	4	718	2	
14	Утају-Soustraction	18	--	4	--	33	--	52	--	
15	Хајдуковање-Banditisme	1	--	2	--	--	--	35	--	
	Свега-Total	1.779	23	1.961	11	1.802	12	2.124	9	
Дела у службеној дужности										
1	Злоупотребу у службеној дужности Abus dans l'exercice de fonctions publiques	19	--	14	--	--	--	--	--	
2	Поништај службених актова-Destruction des actes officiels	2	--	1	--	--	--	--	--	
3	Разне кривице-Délits divers	7	--	1	--	2	--	5	--	
	Свега-Total	28	--	16	--	2	--	5	--	
Р е к а п и т у л а ц и ј а										
	Кривична дела-Crimes et délits									
1	Противу државе и јавнога реда-Contre l'Etat et l'ordre public	73	1	83	--	149	1	125	--	
2	Противу личности-Contre la personne	737	68	748	53	870	58	1.103	80	
3	Противу имовине-Contre la propriété	1.779	23	1.961	11	1.802	12	2.124	9	
4	У службеној дужности-Dans l'exercice de fonctions publiques	28	--	16	--	2	--	5	--	
	Свега-Total	2.617	92	2.808	64	2.823	71	3.357	89	

3. Condamnés par crimes et délits

N o m b r e d e s c o n d a m n é s e n															
1898		1899		1900		1901		1902		1903		Просечно En moyenne			Редни број-№ d'ordre
мушких-hommes	женских-femmes	мушких-hommes	женских-femmes	мушких-hommes	женских-femmes	мушких-hommes	женских-femmes	мушких-hommes	женских-femmes	мушких-hommes	женских-femmes	мушких-hommes	женских-femmes	свѣта-total	
9	10	11	12	13	14	15	16	17	18	19	20	21	22	23	
102	12	88	14	51	10	51	4	73	2	43	2	61	5	66	3
301	1	294	2	229	2	179	—	250	1	200	—	223	1	224	4
6	—	5	—	5	—	4	—	10	1	4	—	4	—	4	5
1.158	25	1.154	26	882	16	919	9	1.186	12	711	2	940	11	951	6
33	1	28	2	23	1	23	2	28	1	11	1	39	2	41	7
52	—	21	—	29	2	15	—	14	—	13	—	26	—	26	8
—	—	—	—	—	—	—	—	—	—	—	—	—	—	—	9
3	—	2	—	—	—	—	—	3	—	—	—	2	—	2	10
15	—	8	1	8	—	6	—	4	—	3	2	9	—	9	11
123	13	82	4	89	4	85	—	109	4	67	1	98	3	101	12
752	9	902	1	684	4	669	8	807	9	447	3	654	5	659	13
110	—	108	—	97	—	78	—	51	—	32	—	58	—	58	14
36	—	12	—	4	—	6	—	11	—	4	—	11	—	11	15
2.730	61	2.710	50	2.102	39	2.035	23	2.550	30	1.542	11	2.134	27	2.161	

Crimes et délits dans l'exercice de fonctions publiques

—	—	6	—	—	—	8	—	2	—	—	—	5	—	5	1
—	—	—	—	—	—	—	—	2	—	—	—	1	—	1	2
—	—	—	—	1	—	8	—	2	—	—	—	2	—	2	3
—	—	6	—	1	—	16	—	6	—	—	—	8	—	8	

R é c a p i t u l a t i o n

212	1	308	6	336	4	119	—	171	—	63	—	164	1	165	1
1.423	121	1.133	133	1.080	124	887	118	933	78	512	50	943	88	1.031	2
2.730	61	2.710	50	2.102	39	2.035	23	2.550	30	1.542	11	2.134	27	2.161	3
—	—	6	—	1	—	16	—	6	—	—	—	8	—	8	4
4.365	183	4.157	189	3.519	167	3.057	141	3.660	108	2.117	61	3.249	116	3.365	

5. Осуђеници по доби — 5. *Condamnés par âge*

ИМАЛО ЈЕ ГОДИНА Â G E	1899			1900			1901			1902			1903			Просечно-En moyenne		
	МУШКИХ hommes	ЖЕНСКИХ femmes	св е г а total	МУШКИХ hommes	ЖЕНСКИХ femmes	св е г а total	МУШКИХ hommes	ЖЕНСКИХ femmes	св е г а total	МУШКИХ hommes	ЖЕНСКИХ femmes	св е г а total	МУШКИХ hommes	ЖЕНСКИХ femmes	св е г а total	МУШКИХ hommes	ЖЕНСКИХ femmes	св е г а total
	1	2	3	4	5	6	7	8	9	10	11	12	13	14	15	16	17	18
Од-De 18 à 20 ans	272	13	285	245	17	262	145	5	150	250	4	254	75	5	80	197	9	206
» 21—25 »	982	22	1.004	790	51	841	435	16	451	838	9	847	306	8	314	670	21	691
» 26—30 »	1.035	43	1.078	792	32	824	503	20	523	868	19	887	418	12	430	723	25	748
» 31—35 »	557	10	567	460	23	483	298	24	322	505	22	527	205	6	211	405	17	422
» 36—40 »	501	32	533	409	17	426	309	23	332	471	6	477	158	12	170	370	18	388
» 41—45 »	256	11	267	241	15	256	152	13	165	236	21	257	71	2	73	191	12	203
» 46—50 »	249	40	289	226	3	229	140	5	145	185	8	193	73	1	74	175	11	186
» 51—55 »	101	3	104	96	1	97	54	5	59	74	8	82	17	1	18	68	4	72
» 56—60 »	83	8	91	80	3	83	36	4	40	50	2	52	19	2	21	54	4	58
» 61—65 »	27	3	30	51	3	54	25	2	27	20	1	21	9	—	9	27	2	29
» 66—70 »	13	3	16	44	2	46	11	4	15	9	1	10	9	1	10	17	2	19
Старијих — Au-dessus de 70 ans .	1	1	2	3	—	3	2	2	4	3	—	3	3	—	3	2	1	3
Малолетних — Mineurs	80	—	80	82	—	82	37	3	40	151	7	158	99	—	99	90	2	92
Св е г а - Total	4.157	189	4.346	3.519	167	3.686	2.147	126	2.273	3.660	108	3.768	1.462	50	1.512	2.989	128	3.117

6. Осуђеници по времену досуђене казне — 6. *Condamnés classés d'après la durée des peines*

Осуђени на робију, заточење или затвор — *Condamnés aux travaux forcés, à la reclusion ou à l'emprisonnement*

На 1 годину - Un an	437	36	473	375	28	403	288	30	318	135	7	142	23	1	24	252	20	272
Од-De 1—2 године - ans	350	35	385	325	2	327	331	13	344	413	9	422	176	4	180	319	13	332
» 2—3 »	331	17	348	306	28	334	157	4	161	277	8	285	179	1	180	250	12	262
» 3—4 »	196	11	207	131	11	142	87	1	88	155	6	161	222	1	223	158	6	164
» 4—5 »	320	3	323	269	3	272	236	6	242	277	7	284	175	4	179	255	5	260
» 5—10 »	633	14	647	591	12	603	434	7	441	542	5	547	334	5	339	507	8	515
» 10—15 »	633	7	640	493	9	502	470	9	479	518	8	526	275	8	283	478	8	486
» 15—20 »	1.257	66	1.323	1.029	74	1.103	1.054	71	1.125	1.343	58	1.401	733	37	770	1.083	61	1.144
Св е г а - Total	4.157	189	4.346	3.519	167	3.686	3.057	141	3.198	3.660	108	3.768	2.117	61	2.178	3.302	133	3.435

**7. Осуђеници по месту рођења (по окрузима) — 7. Condamnés d'après le lieu de la naissance
(par départements)**

Број осуђеника у свима казним заводима — Nombre des condamnés dans tous les établissements pénitentiaires																
РОЂЕНИХ У ОКРУГУ NÉS DANS LE DÉPARTEMENT DE	1889	1890	1891	1892	1893	1894	1895	1896	1897	1898	1899	1900	1901	1902	1903	Просечно En moyenne
	1	2	3	4	5	6	7	8	9	10	11	12	13	14	15	16
Београдски - Belgrade	83	105	93	129	100	139	124	122	166	216	232	165	155	140	67	136
Ваљевски - Valjevo	64	108	132	202	138	141	142	138	159	200	155	148	147	149	58	139
Врањски - Vranja	60	94	144	137	123	104	126	115	114	119	142	126	121	140	107	118
Крагујевачки - Kragujevac	82	117	93	228	167	180	182	156	212	314	270	241	203	253	102	187
Крајински - Krajina	139	146	123	159	148	114	125	118	158	193	208	161	164	178	90	148
Крушевачки - Kruševac	173	177	183	161	118	97	114	175	184	249	188	145	110	128	102	154
Моравски - Morava	182	168	120	308	36	224	232	280	360	473	427	387	337	411	255	280
Нишки - Niš	306	252	245	229	185	153	208	68	122	105	176	167	123	158	124	175
Пиротски - Pirot	31	23	48	56	40	45	63	42	58	58	72	47	35	43	78	49
Подрински - Podrinje	116	106	96	207	180	161	161	189	255	322	258	238	213	285	141	195
Пољаревачки - Požarevac	238	245	271	417	420	363	324	378	494	656	318	539	502	244	359	404
Руднички - Rudnik	86	111	113	189	155	167	178	160	173	295	427	224	206	296	140	195
Смедеревски - Smederevo	119	152	134	185	130	180	178	175	240	310	335	237	178	224	124	193
Тимочки - Timok	329	319	285	242	221	207	240	275	261	278	357	244	222	291	181	263
Топлички - Toplica	37	139	105	118	67	73	102	124	107	135	120	128	99	107	65	102
Ужички - Užice	118	144	125	261	240	164	173	191	202	333	292	232	189	223	78	198
Чачански - Čačak	10	12	12	21	17	18	20	18	19	33	48	25	23	19	29	22
Београд - La ville de Belgrade . . .	40	79	54	65	46	88	64	78	84	144	179	126	74	69	28	81
Из Србије - Serbie	2.213	2.497	2.376	3.314	2.531	2.618	2.756	2.802	3.368	4.433	4.204	3.580	3.101	3.658	2.128	3.039
» Аустро-Угарске - Autriche-Hongrie	16	11	12	27	17	49	49	44	49	73	98	60	54	60	18	43
» других држава - autres Etats . . .	13	30	33	37	35	42	67	48	29	42	44	46	43	50	32	39
Странци - étrangers	29	41	45	64	52	91	116	92	78	115	142	106	97	110	50	82
У опште - En général	2.242	2.538	2.421	3.378	2.583	2.709	2.872	2.894	3.446	4.548	4.346	3.686	3.198	3.768	2.178	3.121

8. Осуђеници по месту рођења (у опште) — 8. Condamnés d'après le lieu de la naissance (en général)

Број осуђеника — Nombre des condamnés												
ГОДИНЕ ANNÉES	из Београда de Belgrade			из осталих места у Србији des autres lieux en Serbie			странаца étrangers			у опште en général		
	мушких hommes	женских femmes	свега total	мушких hommes	женских femmes	свега total	мушких hommes	женских femmes	свега total	мушких hommes	женских femmes	свега total
	1	2	3	4	5	6	7	8	9	10	11	12
1903 . . .	25	3	28	2.042	58	2.100	50	—	50	2.117	61	2.178
1902 . . .	66	3	69	3.484	105	3.589	110	—	110	3.660	108	3.768
1901 . . .	68	6	74	2.893	134	3.027	96	1	97	3.057	141	3.198
1900 . . .	119	7	126	3.297	157	3.454	103	3	106	3.519	167	3.686
1899 . . .	174	5	179	3.844	181	4.025	139	3	142	4.157	189	4.346
1898 . . .	123	21	144	4.156	133	4.289	86	29	115	4.365	183	4.548
1897 . . .	80	4	84	3.199	85	3.284	78	—	78	3.357	89	3.446
1896 . . .	77	1	78	2.654	70	2.724	92	—	92	2.823	71	2.894
1895 . . .	64	—	64	2.628	64	2.692	116	—	116	2.808	64	2.872
1894 . . .	83	5	88	2.444	86	2.530	90	1	91	2.617	92	2.709
1893 . . .	42	4	46	2.384	101	2.485	51	1	52	2.477	106	2.583
1892 . . .	56	9	65	3.143	106	3.249	60	4	64	3.259	119	3.378
1891 . . .	47	7	54	2.200	122	2.322	40	5	45	2.287	134	2.421
1890 . . .	75	4	79	2.296	122	2.418	37	4	41	2.408	130	2.538
1889 . . .	40	—	40	2.057	116	2.173	28	1	29	2.125	117	2.242

9. Осуђеници по брачном стању — 9. Condamnés par état civil

Број осуђеника — Nombre des condamnés												
ГОДИНЕ ANNÉES	нежењених и неудатих célibataires			ожењених и удатих - mariés et mariées			удових и разведе- дених - veufs et divorcés			у опште en général		
	мушких hommes	женских femmes	свега total	мушких hommes	женских femmes	свега total	мушких hommes	женских femmes	свега total	мушких hommes	женских femmes	свега total
	1	2	3	4	5	6	7	8	9	10	11	12
1903 . . .	818	3	821	1.233	33	1.266	66	25	91	2.117	61	2.178
1902 . . .	1.372	23	1.395	2.151	70	2.221	137	15	152	3.660	108	3.768
1901 . . .	1.104	17	1.121	1.911	75	1.986	42	49	91	3.057	141	3.198
1900 . . .	1.083	7	1.090	2.164	72	2.236	272	88	360	3.519	167	3.686
1899 . . .	1.300	17	1.317	2.649	98	2.747	208	74	282	4.157	189	4.346
1898 . . .	1.532	13	1.545	2.656	96	2.752	177	74	251	4.365	183	4.548
1897 . . .	1.208	6	1.214	2.012	60	2.072	137	23	160	3.357	89	3.446
1896 . . .	833	3	836	1.839	22	1.861	151	46	197	2.823	71	2.894
1895 . . .	552	4	556	2.201	23	2.224	55	37	92	2.808	64	2.872
1894 . . .	541	11	552	2.020	36	2.056	56	45	101	2.617	92	2.709
1893 . . .	753	9	762	1.599	48	1.647	125	49	174	2.477	106	2.583
1892 . . .	1.011	42	1.053	2.131	56	2.187	118	20	138	3.260	118	3.378
1891 . . .	824	22	846	1.394	110	1.504	69	2	71	2.287	134	2.421
1890 . . .	895	9	904	1.410	89	1.499	103	32	135	2.408	130	2.538
1889 . . .	702	36	738	1.333	51	1.384	90	30	120	2.125	117	2.242

10. Приходи и издаци казних завода — 10. Recettes et dépenses des établissements pénitentiaires

ПРИХОДИ — RECETTES	Примљено је динара у години — Montant reçu en francs									
	1903	1902	1901	1900	1899	1898	1897	1896	1895	1894
	1	2	3	4	5	6	7	8	9	10
Из државне касе - Caisse de l'Etat	389.048·12	489.538·27	450.547·74	484.309·18	655.735·75	702.818·01	555.656·04	379.315·05	447.021·93	447.779·43
Од зараде осуђеника - Produit du travail des condamnés	4.528·31	2.496·61	4.444·56	1.522·86	1.294·14	110·30	1.648·08	1.145·89	3.499·10	1.049·—
За продате предмете израђене у заводу - Vente des objets faits dans les établissements	12.538·83	18.629·28	7.427·29	9.531·39	13.178·05	24.639·71	16.342·87	17.788·80	21.946·55	21.157·18
За продате пољске производе - Vente des produits agricoles	3.086·15	1.916·63	673·25	1.093·20	912·85	1.526·51	824·75	751·96	431·50	1.038·—
Разни приходи - Autres recettes	8.182·23	7.057·26	8.136·70	13.459·52	8.525·14	14.072·35	7.049·15	80.506·60	4.273·08	3.081·96
Свега - Total	417.383·64	519.638·05	471.229·54	509.916·15	679.645·93	743.166·88	581.520·89	479.508·30	477.172·16	474.105·57

ИЗДАТЦИ — DÉPENSES	Издато је динара у години — Montant dépensé en francs									
	1903	1902	1901	1900	1899	1898	1897	1896	1895	1894
	1	2	3	4	5	6	7	8	9	10
На плате чиновника и службеника	21.724·45	28.774·46	30.440·36	25.696·09	24.222·11	24.885·64	26.415·72	24.746·14	27.811·58	25.848·91
Arpointements des employés	83.566·71	95.393·11	93.628·53	100.247·02	114.096·65	114.697·19	106.118·67	84.043·06	98.786·67	91.611·24
На плате чувара - Gages des gardiens	254.867·25	352.586·43	321.151·56	337.151·38	483.713·45	549.037·82	421.969·03	350.436·45	310.436·25	315.580·64
На храну и одело осуђеника	450·—	665·06	129·44	2.771·40	4.123·96	18.063·27	10.678·47	18.648·59	23.094·90	13.519·47
Nourriture et vêtements des condamnés	560·—	6.082·99	1.228·60	1.219·15	1.357·05	1.074·45	1.017·30	820·60	800·—	11.738·—
На набавку материјала и алата	56.215·23	36.136·—	20.347·76	25.279·30	14.290·—	19.577·—	11.541·12	11.872·79	7.691·92	9.176·18
Matériaux et outils										
На канцеларијске потребе - Frais des bureaux										
Разни издаци - Autres dépenses										
Свега - Total	417.383·64	519.638·05	466.926·25	492.364·34	641.803·22	727.335·37	577.740·31	490.567·63	468.621·32	467.474·44

11. Приходи казненых завода — 11. Recettes des établissements pénitentiaires

Преглед по заводима — Tableau par établissements

ГОДИНЕ ANNÉES	Приходи казненых завода Recettes de l'établissement pénitentiaire			
	београдског de Belgrade	нишког de Niš	пожаревач- ког de Požarevac	у опште en général
	д и н а р а		— f r a n c s	
	1	2	3	4
1903	320.848·77	53.880·03	42.654·84	417.383·64
1902	384.569·77	88.529·02	46.539·26	519.638·05
1901	354.571·50	60.464·94	56.193·10	471.229·54
1900	361.298·65	84.886·82	63.730·68	509.916·15
1899	474.568·19	89.893·69	77.341·34	641.803·22
1898	538.615·19	107.413·30	81.306·88	727.335·37
1897	434.583·77	96.987·61	49.949·51	581.520·89
1896	322.768·45	108.375·75	48.364·10	479.508·30
1895	318.307·10	104.807·14	54.057·92	477.172·16
1894	320.273·81	107.822·54	46.009·22	474.105·57
1893	394.346·83	102.083·01	49.256·36	545.686·20
1892	435.109·35	151.307·87	62.105·92	648.523·14
1891	362.746·88	119.271·76	55.626·66	537.645·30
1890	416.313·33	134.730·62	48.342·63	599.386·58
1889	427.215·38	131.691·59	59.966·29	618.873·26

12. Издатци казненых завода — 12. Dépenses des établissements pénitentiaires

ГОДИНЕ ANNÉES	Издатци казненых завода Dépenses de l'établissement pénitentiaire			
	београдског de Belgrade	нишког de Niš	пожаревач- ког de Požarevac	у опште en général
	д и н а р а		— f r a n c s	
	1	2	3	4
1903	320.848·77	53.880·03	42.654·84	417.383·64
1902	384.569·77	88.529·02	46.539·26	519.638·05
1901	354.571·50	60.464·94	51.889·81	466.926·25
1900	347.482·32	85.070·39	59.811·63	492.364·34
1899	487.632·62	112.105·60	79.907·71	679.645·93
1898	539.165·56	120.052·56	83.948·76	743.166·88
1897	430.803·19	96.987·61	49.949·51	577.740·31
1896	333.827·78	108.375·75	48.364·10	490.567·63
1895	317.284·31	97.279·09	54.057·92	468.621·32
1894	293.624·67	127.840·55	46.009·22	467.474·44
1893	394.346·83	109.689·67	49.256·36	553.292·86
1892	380.472·87	151.307·87	62.105·92	593.886·66
1891	395.621·17	119.271·76	55.626·66	570.519·59
1890	416.313·33	134.730·62	48.342·63	599.386·58
1889	427.215·38	131.691·59	59.966·29	618.873·26

XXII

ЈАВНЕ ГРАЂЕВИНЕ — CONSTRUCTIONS PUBLIQUES

1. Грађење и одржавање путова, мостова и пропуста. Подизање нових и оправке постојећих грађевина
 1. Construction et réparation des routes, des ponts et des ponceaux. Construction et réparation
 des bâtiments

ОКРУЗИ DÉPARTEMENTS DE	Дужина путова у километрима Longuer des routes en kilomètres		Број мо- стова и пропуста Nombre des ponts et des ponceaux		Број употребе- них надница Nombre des jour- nées employées		Број новоподиг- нутих грађевина Nombre des bâti- ments construits appartenant			Број оправље- них грађевина Nombre des bâti- ments réparés appartenant			Број новоподиг- нутих и оправ- љених грађевина Nombre des bâtiments construits et réparés appartenant		
	НОВИХ construites	оправљених réparées	новосаграђених construits	оправљених réparés	ЉУДСКИХ hommes	КОЛСКИХ chariots	ДРЖАВНИХ à l'Etat	ОКРУЖНИХ aux départe- ments	ОПШТИНСКИХ aux communes	ДРЖАВНИХ à l'Etat	ОКРУЖНИХ aux départe- ments	ОПШТИНСКИХ aux communes	ДРЖАВНИХ à l'Etat	ОКРУЖНИХ aux départe- ments	ОПШТИНСКИХ aux communes
	1	2	3	4	5	6	7	8	9	10	11	12	13	14	15
Београдски - Belgrade	—	377.650	5	7	50.498	20.008	—	—	10	—	7	10	—	7	—
Ваљевски - Valjevo	—	226.000	5	9	47.273	55.943	2	—	5	4	4	23	4	3	16
Врањски - Vranja	463.306	303.176	9	84	177.294	34.009	—	1	12	14	7	68	14	6	56
Крагујевачки - Kragujevac	81.495	456.000	4	16	99.473	66.001	—	1	5	2	6	16	2	5	11
Крајински - Krajina	16.000	348.325	36	17	68.608	63.520	—	1	6	5	5	35	5	4	29
Крушевачки - Kruševac	45.720	339.756	14	33	35.071	39.396	—	1	2	1	1	2	1	—	—
Моравски - Morava	29.999	482.300	7	11	43.000	40.000	2	—	—	4	3	1	2	3	1
Нишки - Niš	136.416	397.855	5	50	65.508	46.355	—	—	3	7	5	16	7	5	13
Пиротски - Pirot	4.000	295.426	9	6	15.000	40.000	—	6	—	—	10	—	—	4	—
Подрински - Podrinje	28.840	641.406	5	8	96.389	68.935	—	1	18	—	5	44	—	4	26
Пожаревачки - Požarevac	29.500	660.500	14	11	95.352	132.495	—	7	8	—	9	38	—	2	30
Руднички - Rudnik	52.050	294.984	6	8	41.128	21.200	—	1	7	—	1	32	—	—	25
Смедеревски - Smederevo	24.200	201.050	3	1	24.741	33.699	—	3	1	—	6	1	—	3	—
Тимочки - Timok	18.000	414.910	5	2	29.698	29.563	2	1	3	7	2	33	5	1	30
Топлички - Toplica	90.332	235.086	70	4	126.539	27.254	1	—	—	2	2	2	1	2	2
Ужички - Užice	147.124	378.565	1	206	104.094	26.872	—	—	1	2	4	28	2	4	27
Чачански - Čačak	35.000	315.493	47	217	63.993	18.859	1	—	4	5	1	34	4	1	30
Београд - La ville de Belgrade	—	—	—	—	—	—	3	—	—	25	4	—	22	4	—
Сврга - Total	1.201.982	6.368.482	245	690	1.183.659	764.089	11	23	85	78	82	383	69	58	296

2. Грађење и одржавање путова, мостова и пропуста

2. Construction et réparation des routes, des ponts et des ponceaux

Упоредни преглед — Tableau comparatif

Године — Années	Дужина путова у километрима — Longuer des routes en kilomètres								Број употребљених надница		Број мостова и пропуста									
	нових - routes construites appartenant				оправљених - routes réparées appartenant				у опште en général	Nombre des journées employées		новосаграђених construits appartenant				оправљених réparés appartenant				у опште - en général
	државних à l'Etat	окојних aux départements	срепких aux arrondissements	свега - total	државних à l'Etat	окојних aux départements	срепких aux arrondissements	свега - total		људских hommes	колских chariots	државних à l'Etat	окојних aux départements	срепких - aux arrondissements	свега - total	државних à l'Etat	окојних aux départements	срепких - aux arrondissements	свега - total	
	1	2	3	4	5	6	7	8	9	10	11	12	13	14	15	16	17	18	19	20
1903 .	—	529·241	670·241	1.199·482	996·075	3.071·883	2.348·718	6.416·676	7.616·158	1,183.659	764.089	17	140	88	245	10	285	395	690	935
1902 .	63·000	429·628	691·398	1.184·026	997·838	3.091·697	2.251·423	6.340·958	7.524·984	1,141.887	892.585	17	125	74	216	31	301	139	471	687
1901 .	4·200	247·756	376·118	628·074	920·371	2.901·125	1.929·769	5.751·265	6.379·339	1,466.944	996.252	47	199	117	363	84	250	175	509	872
1900 .	—	350·868	242·113	592·981	975·792	3.663·667	2.323·156	6.962·615	7.555·596	1,611.767	1,028.003	89	207	52	348	33	231	81	345	693
1899 .	—	198·418	239·495	437·913	1.397·730	2.708·689	2.078·948	6.185·367	6.623·280	1,567.255	1,095.310	59	222	126	407	25	245	78	348	755
1898 .	0·850	272·220	382·682	655·752	1.065·443	2.818·133	1.754·752	5.638·328	6.294·080	1,437.929	1,032.293	136	185	155	476	27	152	106	285	761
1897 .	—	162·715	104·404	267·119	926·686	2.875·073	1.726·700	5.528·459	5.795·578	1,127.804	1,027.079	11	166	23	200	13	193	39	245	445
1896 .	0·880	143·391	133·158	277·429	912·263	2.275·952	1.368·819	4.557·094	4.834·523	805.015	949.576	19	55	18	92	11	129	39	179	271
1895 .	—	87·950	30·575	118·525	943·087	2.178·919	1.169·712	4.291·718	4.410·243	531.047	445.850	2	37	5	44	4	115	50	169	213
1894 .	3·500	316·260	74·778	394·538	171·430	1.173·355	634·330	1.979·115	2.373·653	296.324	344.701	7	267	3	277	11	69	45	125	402
1893 .	?	?	?	?	?	?	?	?	?	?	?	?	?	?	?	?	?	?	?	?
1892 .	?	?	?	?	?	?	?	?	?	?	?	?	?	?	?	?	?	?	?	?
1891 .	29·803	43·820	86·916	160·539	966·798	2.451·929	1.118·475	4.537·202	4.697·741	147.835	289.332	3	36	3	42	6	28	5	39	81
1890 .	—	103·533	18·700	122·233	821·271	2.135·631	947·982	3.904·884	4.027·117	323.509	164.928	4	73	7	84	5	106	11	122	206
1889 .	—	25·500	60·600	86·100	897·218	2.160·994	1.129·644	4.187·856	4.273·956	358.327	343.657	4	60	13	77	2	39	17	58	135

3. Подизање нових и оправке постојећих грађевина — 3. Construction et réparation des bâtiments

Посебни преглед — Tableau spécial

ГОДИНЕ ANNÉES	Број грађевина — Nombre des bâtiments														окупних — aux départements											општинских aux communes	
	1	2	3	4	5	6	7	8	9	10	11	12	13	14	15	16	17	18	19	20	21	22	23	24	25	26	
	за надлештва bureaux	манастира monastères	школа - écoles	болница - hôpitaux	касарна и друго за војну потребу - casernes et autres bâtiments militaires	караула-стражара corps-de-garde	царинарница douanes	магацина magasins	купала - bains	других разних autres	водовода conduites d'eau	инсталација водовода и електричног осветљења installation de conduites d'eau et d'éclairage électrique	ограда - clôtures	тротоара и калдр- ма-trottoirs et pavé	за државна надлештва bureaux de l'Etat	школа - écoles	касарна и друго за војну потребу - casernes et autres bâtiments militaires	апсана - prisons	других разних autres	водовода conduites d'eau	ограда - clôtures	црква - églises	школа - écoles	судница tribunaux	других разних autres	водовода conduites d'eau	
	а. Новоподигнуте грађевине — а. Vâtiments construits																										
1903..	1	1	—	—	2	2	—	1	1	3	—	2	—	2	7	—	—	13	—	1	6	34	11	32	2		
1902..	—	—	—	—	2	9	—	—	—	2	—	—	—	2	—	—	—	5	—	—	11	36	9	21	—		
1901..	—	—	—	—	4	16	—	—	—	13	—	—	—	7	5	6	—	11	—	—	13	32	6	22	—		
1900..	2	—	—	—	3	19	—	—	2	10	—	—	—	7	2	2	—	5	—	—	10	37	14	54	—		
1899..	24	2	7	2	14	12	3	4	19	19	2	—	1	48	9	1	5	6	—	5	25	131	117	68	—		
1898..	46	1	10	18	3	57	6	5	17	17	—	—	—	51	3	1	10	13	—	4	15	79	77	28	—		
1897..	—	—	—	—	8	15	—	—	11	11	—	—	—	2	—	28	—	4	—	—	5	14	5	—	—		
1896..	—	—	—	—	4	2	—	—	—	8	—	—	—	2	—	8	—	—	—	—	3	14	9	11	—		
1895..	—	—	—	—	1	3	—	—	13	13	—	—	—	2	—	7	—	3	—	—	6	20	9	32	—		
1894..	—	—	—	—	—	6	2	—	8	8	—	—	—	2	—	3	—	1	—	—	26	40	4	3	—		
1893..	?	?	?	?	?	?	?	?	?	?	?	?	?	?	?	?	?	?	?	?	?	?	?	?	?	—	
1892..	?	?	?	?	?	?	?	?	?	?	?	?	?	?	?	?	?	?	?	?	?	?	?	?	?	—	
1891..	?	?	?	?	?	?	?	?	?	?	?	?	?	?	?	?	?	?	?	?	?	?	?	?	?	—	
1890..	2	—	5	1	—	9	—	—	4	2	—	—	—	1	—	—	—	1	—	—	13	25	6	4	—		
1889..	3	—	1	1	—	2	—	—	5	5	—	—	—	1	—	—	—	2	—	—	7	14	3	10	—		

б. Оправљене грађевине — b. Bâtiments réparés

1903	23	2	7	2	3	9	9	3	4	6	2	—	2	—	36	11	1	4	2	—	5	18	116	102	41	14
1902	10	2	9	2	—	7	1	—	5	2	1	—	—	—	24	2	2	4	14	—	2	23	59	56	51	3
1901	20	3	7	6	1	33	3	1	4	3	—	—	1	—	50	5	1	4	15	—	—	36	127	102	27	—
1900	38	1	6	4	6	61	7	1	2	19	—	—	5	1	32	6	3	4	23	1	—	36	133	125	104	3
1899	2	—	1	1	3	32	1	1	1	18	1	4	3	2	3	1	2	1	5	—	2	15	29	19	73	1
1898	4	1	—	2	5	48	1	2	—	5	—	5	—	2	6	—	3	1	11	1	3	9	20	12	45	—
1897	29	—	18	4	1	19	7	2	3	35	1	—	4	1	46	3	20	4	15	—	3	22	104	32	34	—
1896	16	1	17	3	20	1	6	5	3	29	1	—	4	—	55	3	6	9	18	—	—	14	76	44	29	—
1895	19	1	14	9	4	1	13	5	2	29	—	—	2	3	46	1	7	11	7	—	—	20	44	41	18	4
1894	29	1	18	6	1	1	14	1	6	22	1	—	3	—	37	—	3	3	11	1	1	16	45	25	3	1
1893	?	?	?	?	?	?	?	?	?	?	?	?	?	?	?	?	?	?	?	?	?	?	?	?	?	?
1892	?	?	?	?	?	?	?	?	?	?	?	?	?	?	?	?	?	?	?	?	?	?	?	?	?	?
1891	9	—	3	2	1	2	3	1	—	10	—	—	1	—	21	—	—	1	8	—	1	2	4	1	14	—
1890	1	—	—	—	—	1	—	—	—	11	—	—	—	—	7	—	—	—	14	—	—	1	—	1	9	—
1889	2	—	—	—	—	—	—	—	—	13	—	—	—	—	3	—	—	—	32	—	—	—	—	—	16	—

в. Новоподигнуте и оправљене грађевине — c. Bâtiments construits et réparés

1903	24	3	7	2	5	11	9	4	5	9	3	—	4	—	38	18	1	4	15	—	6	24	150	113	73	16
1902	10	2	9	2	2	16	2	—	6	4	1	—	—	—	26	2	2	4	19	—	3	34	95	65	72	4
1901	20	3	7	6	5	49	3	2	4	16	—	—	3	1	57	10	7	4	26	—	—	49	159	108	49	3
1900	40	1	6	6	9	80	8	3	4	29	—	2	12	2	39	8	5	4	28	2	5	46	170	139	158	5
1899	26	2	8	10	17	44	4	6	5	37	3	4	3	3	51	10	4	6	11	—	3	40	160	136	141	1
1898	50	2	10	20	8	105	7	4	5	22	—	5	7	2	57	3	4	11	24	1	7	24	99	89	73	—
1897	29	—	18	4	9	34	7	2	3	46	1	—	5	9	48	3	48	4	19	—	3	27	118	37	45	—
1896	16	1	18	3	24	3	6	7	3	37	2	3	5	4	57	3	14	9	21	1	1	17	96	53	61	—
1895	19	1	14	9	5	4	13	6	2	42	2	1	6	4	47	3	14	12	10	—	1	26	58	45	23	4
1894	29	1	18	11	1	7	16	2	7	30	6	5	6	3	39	1	6	4	12	1	2	42	85	30	6	1
1893	?	?	?	?	?	?	?	?	?	?	?	?	?	?	?	?	?	?	?	?	?	?	?	?	?	?
1892	?	?	?	?	?	?	?	?	?	?	?	?	?	?	?	?	?	?	?	?	?	?	?	?	?	?
1891	9	—	8	3	1	9	3	1	—	14	3	—	2	—	22	1	—	1	9	—	1	15	29	7	18	5
1890	3	—	5	1	5	10	1	—	—	13	—	—	1	—	8	—	—	—	16	—	—	8	14	17	19	—
1889	5	—	1	1	—	2	—	—	—	18	—	—	—	—	4	—	—	—	34	—	—	5	5	3	24	—

4. Издаци на јавне грађевине — 4. Dépenses pour les constructions publiques

ОКРУЗИ DÉPARTEMENTS DE	Изда то је динара — Dépenses en francs						
	из државне касе de la caisse de l'Etat	из народног приреза de centimes additionnels	из општинских каса des caisses des communes	из санитетског фонда du fonds sanitaire	из црквених каса des caisses des églises	из мостаринског фонда du fonds des ponts	у опште en général
	1	2	3	4	5	6	7
Београдски-Belgrade	—	18.751·71	39.501·25	—	1.000·—	—	59.252·96
Ваљевски-Valjevo	4.550·50	639·60	37.106·05	—	767·—	21.197·—	64.260·15
Врањски-Vranja	1.605·56	87.265·91	33.026·40	—	900·—	—	122.797·87
Крагујевачки-Kragujevac	3.332·80	187.925·63	34.045·35	1.081·55	11.140·99	—	237.526·32
Крајински-Krajina	28.030·—	59.489·—	37.607·—	—	178·—	—	125.304·—
Крушевачки-Kruševac	—	444.330·71	—	—	1.800·—	8.170·—	454.300·71
Моравски-Morava	43.010·—	32.349·15	—	—	8.004·—	18.053·19	101.416·34
Нишки-Niš	8.198·33	90.379·96	29.531·76	408·51	211·47	19.697·04	148.427·07
Пиротски-Pirot	9.499·—	27.578·24	18.821·22	—	—	—	49.898·46
Подрински-Podrinje	—	192.752·31	13.061·—	—	1.687·—	—	207.500·31
Пожаревачки-Požarevac	—	69.134·72	42.092·—	—	134·—	—	111.360·72
Руднички-Rudnik	141·51	39.774·38	15.488·37	—	4.199·33	—	59.603·59
Смедеревски-Smederevo	—	2.500·—	75.063·33	—	—	998·90	78.562·23
Тимочки-Timok	6.434·82	2.107·27	11.525·—	516·50	2.534·78	—	23.118·37
Топлички-Toplica	10.353·48	24.713·34	25·50	—	—	—	35.092·32
Ужички-Užice	3.501·—	84.737·97	67.155·65	—	5.607·77	—	161.002·39
Чачански-Čačak	54.479·99	335.406·01	95.205·02	—	2.560·—	30.143·31	517.794·33
Београд-La ville de Belgrade	28.443·01	9.342·—	—	4.704·71	—	—	42.489·72
Свега-Total	201.580·—	1,709.177·91	543.254·90	6.711·27	40.724·34	98.259·44	2,599.707·86

5. Главни преглед издатака на јавне грађевине
5. Tableau général des dépenses pour les constructions publiques

У ГОДИНИ — ANNÉE	Изда то је динара — Dépenses en francs						
	из државне касe de la caisse de l'Etat	из народног приреза de centimes additionnels	из општин- ских каса des caisses des communes	из санитет- ског фонда du fonds sanitaire	из црквених каса des caisses des églises	из мостарин- ског фонда du fonds des ponts	у опште en général
	1	2	3	4	5	6	7
1903	201.580—	1,709.177·90	543.254·91	6.711·27	40.724·34	98.259·44	2,599.707·86
1902	159.356·91	759.393·22	554.221·34	3.661·95	124.729·15	24.006·96	1,625.369·53
1901	234.996·35	1,806.982·03	530.423·43	60.264·97	124.298·75	18.829·56	2,775.795·09
1900	859.628·28	2,142.012·48	744.033·25	40.409·75	143.431·42	17.875·30	3,947.390·48
1899	880.921·17	1,195.291·78	807.391·44	60.053·55	414.928·63	20.417·82	3,379.004·39
1898	292.735·20	538.617·60	287.772·78	61.906·74	118.467·65	121.040·89	1,420.540·86
1897	741.074·96	1,204.020·42	320.953·38	13.442·25	120.618·85	105.352·16	2,505.462·02
1896	481.542·47	1,146.470·49	443.025·24	16.289·49	19.399·55	213.296·03	2,320.023·27
1895	450.486·98	729.528·34	173.002·61	9.944·68	17.066·28	37.992·74	1,418.021·63
1894	475.621·60	568.083·20	699.626·51	130.315·42	103.041—	192.701·52	2,169.389·25
1893	?	?	?	?	?	?	?
1892	?	?	?	?	?	?	?
1891	479.719·62	377.853·78	461.457·21	—	38.601·44	—	1,357.632·05
1890	548.553·98	259.230·05	310.331·16	—	26.560—	—	1,144.675·19
1889	318.185·83	344.639·05	397.625·45	—	—	12.086·28	1,072.536·61

6. Издатци на јавне грађевине — 6. Dépenses pour les constructions publiques

Упоредни преглед — Tableau comparatif

660

ОКРУЗИ DÉPARTEMENTS DE	Издато је свега динара у години — Montant des dépenses en francs pendant l'année							У 1903 годи- ни издатак на једнога становника Dépense moyenne en 1903 par habitant
	1899	1900	1901	1902	1903	од 1899—1903 de 1899 à 1903		
						свега total	просечно moyenne	
	1	2	3	4	5	6	7	
Београдски-Belgrade	197.115·40	253.215·98	62.715·51	58.691·79	59.252·96	630.991·64	126.198·33	0·44
Ваљевски-Vaļjevo	541.779·09	75.306·40	46.766·15	183.285·38	64.260·15	911.397·17	182.279·43	0·46
Врањски-Vranja	143.648·78	109.834·78	482.098·62	65.309·04	122.797·87	923.689·09	184.737·82	0·55
Крагујевачки-Kragujevac	105.758·31	145.578·66	206.243·31	402.421·91	237.526·32	1,097.528·51	219.505·70	1·39
Крајински-Krajina	147.347·—	87.735·83	315.868·08	83.182·63	125.304·—	759.437·54	151.887·51	1·21
Крушевачки-Kruševac	105.340·26	456.944·35	407.956·02	12.426·74	454.300·71	1,436.968·08	287.393·62	3·08
Моравски-Morava	658.098·48	190.619·52	3.303·63	44.046·54	101.416·34	997.484·51	199.496·90	0·55
Нишки-Niš	118.056·52	194.485·09	184.588·61	137.525·06	148.427·07	783.082·35	156.616·47	0·82
Пиротски-Pirot	58.786·80	119.102·25	86.591·66	28.078·86	49.898·46	342.458·03	68.491·61	0·49
Подрипски-Podrinje	79.982·—	172.064·70	256.192·80	164.096·—	207.500·31	879.835·81	175.967·16	0·97
Пожаревачки-Požarevac	140.226·70	265.795·—	63.083·96	148.033·84	111.360·72	728.500·22	145.700·04	0·46
Руднички-Rudnik	36.778·25	203.706·17	16.008·20	84.553·44	59.603·59	400.649·65	80.129·93	0·77
Смедеревски-Smederevo	126.025·32	159.579·83	94.545·41	88.808·58	78.562·23	547.521·37	109.504·27	0·60
Тимочки-Timok	85.328·34	503.087·20	54.434·12	44.860·83	23.118·37	710.828·86	142.165·77	0·16
Топлички-Toplica	38.660·82	31.177·23	96.771·78	5.324·86	35.092·32	207.027·01	41.405·40	0·37
Ужички-Užice	329.377·07	398.333·61	217.108·43	31.455·03	161.002·39	1,137.276·53	227.455·31	1·17
Чачански-Čačak	70.334·75	100.926·54	32.024·97	21.284·35	517.794·33	742.364·94	148.472·99	4·05
Београд-La ville de Belgrade	396.360·50	479.897·34	149.493·83	21.984·65	42.489·72	1,090.226·04	218.045·21	0·61
Свега-Total	3,379.004·39	3,947.390·48	2,775.795·09	1,625.369·53	2,599.707·86	14,327.267·35	2,865.453·47	0·99
Број становника-Population	2,450.392	2,492.882	2,535.956	2,576.507	2,621.576	12,677.323	2,535.465	—
На 1000 становника-Par 1000 habitants	1.378·96	1.584·03	1.094·58	630·96	992·04	1.130·15	1.130·15	—

XXIII

BOJCKA — ARMÉE

1. Стални кадар
1. Armée permanente

РОД ВОЈСКЕ ESPÈCE D'ARME	Б р о ј — N o m b r e d e s				
	официра-officiers	редова-soldats	коња-chevaux	возова (кола) voitures	волова-boeufs
	1	2	3	4	5
Пешадија-Infanterie	822	18.063	70	113	—
Коњица-Cavalerie	93	1.673	1.721	77	—
Артилерија и возарија-Artillerie et train	162	2.997	2.358	573	288
Инжињерија-Génie	37	964	11	2	—
Болничари-Infirmiers	19	667	2	1	—
Свега-Total	1.133	24.364	4.162	766	288
1902	1.400	25.447	3.765	369	312
1901	1.654	26.007	?	?	?
1900	1.387	26.190	4.268	596	174
1899	1.343	16.880	3.130	515	167
1898	1.086	25.992	4.268	596	174
1897	1.086	25.992	4.268	596	174
1896	1.061	16.880	3.130	515	167
1895	1.000	17.100	2.300	179	173
1894	978	15.081	2.265	160	186
1893	898	15.982	3.597	233	150

2. Први позив народне војске — 2. Première classe de la réserve

РОД ВОЈСКЕ ESPÈCE D'ARME	Број — Nombre des			
	људи-hommes	коња-chevaux	возова (кола) voitures	волова-bœufs
	1	2	3	4
Пешадија-Infanterie	100.024	9.684	1.243	658
Коњица-Cavalerie	5.106	5.173	271	—
Артилерија-Artillerie	11.170	3.450	980	1.460
Инжињерија-Génie	5.153	837	713	922
Санитет-Santé	3.731	883	486	580
Остале части-Autres services . . .	11.933	1.873	2.646	10.198
Свега-Total	137.117	21.900	6.339	13.818

3. Други позив народне војске — 3. Deuxième classe de la réserve

РОД ВОЈСКЕ ESPÈCE D'ARME	Број — Nombre des			
	људи-hommes	коња-chevaux	возова (кола) voitures	волова-bœufs
	1	2	3	4
Пешадија-Infanterie	78.537	6.596	1.775	1.552
Коњица-Cavalerie	2.128	2.108	163	—
Артилерија-Artillerie	4.018	545	583	1.957
Санитет-Santé	2.928	305	252	252
Свега-Total	87.611	9.554	2.773	3.761

4. Трећи позив народне војске — 4. Troisième classe de la réserve

РОД ВОЈСКЕ ESPÈCE D'ARME	Број — Nombre des			
	људи-hommes	коња-chevaux	возова (кола) voitures	волова-bœufs
	1	2	3	4
Пешадија-Infanterie	61.479	3.095	473	606
Коњица-Cavalerie	1.019	1.010	14	—
Санитет-Santé	1.447	222	72	100
Свега-Total	63.945	4.327	559	706

5. Народна војска — 5. Milice

РОД ВОЈСКЕ ESPÈCE D'ARME	Број — Nombre des			
	људи-hommes	коња-chevaux	возова (кола) voitures	волова-bœufs
	1	2	3	4
Пешадија-Infanterie	240.040	19.375	3.491	2.816
Коњица-Cavalerie	8.253	8.291	448	—
Артилерија-Artillerie	15.188	3.995	1.563	3.417
Инжињерија-Génie	5.153	837	713	922
Санитет-Santé	8.106	1.410	810	932
Остале части-Autres services	11.933	1.873	2.646	10.198
Свега-Total	288.673	35.781	9.671	18.285

6. Официрски кор — 6. Corps des officiers

ЧИН У ВОЈСЦИ GRADE À L' ARMÉE	Број официра — Nombre des officiers									
	генерала-généraux	генералштабних état major	пешадијских infanterie	коњичких cavalerie	артиљеријских са техничким-artille- rie et technique	инжињерских са техничким-génie et technique	санитетских santé militaire	војно-судских justice militaire	жандармеријских gendarmerie	свега-total
	1	2	3	4	5	6	7	8	9	10
а. Активни официри — a. Officiers actifs										
Бенерали-Généraux . . .	4	—	—	—	—	—	—	—	—	4
Пуковници-Colonels . . .	—	5	8	2	10	3	2	1	—	31
Потпуковници - Lieute- nant-colonels	—	6	24	6	6	5	4	3	—	54
Мајори-Commandants . . .	—	8	46	13	28	7	15	5	3	125
Капетани I класе - Cap- taines de première classe	—	10	248	28	76	9	5	5	10	391
Капетани II класе - Cap- taines de seconde classe	—	—	91	6	46	11	4	4	2	164
Поручници-Lieutenants . .	—	—	245	33	93	22	18	8	4	423
Потпоручници-Sous-lieutenants	—	—	443	55	93	17	—	1	9	618
Заставници-des Porte-drapeau	—	—	12	3	—	—	—	—	—	15
Свега-Total . . .	4	29	1.117	146	352	74	48	27	28	1.825
б. Резервни официри — b. Officiers de réserve										
Бенерали-Généraux . . .	6	—	—	—	—	—	—	—	—	6
Пуковници-Colonels . . .	—	2	9	2	3	1	2	—	—	19
Потпуковници - Lieute- nant-colonels	—	—	2	1	4	—	14	—	—	21
Мајори-Commandants . . .	—	—	2	1	1	1	6	1	1	13
Капетани I класе - Cap- taines de première classe	—	—	51	12	17	—	62	7	—	149
Капетани II класе - Cap- taines de seconde classe	—	—	24	9	12	2	16	8	—	71
Поручници-Lieutenants . .	—	—	625	55	46	4	23	10	—	763
Потпоручници-Sous-lieutenants	—	—	124	8	5	1	—	2	—	140
Свега-Total . . .	6	2	837	88	88	9	123	28	1	1.182
в. Официри у опште — c. Officiers en général										
Бенерали-Généraux . . .	10	—	—	—	—	—	—	—	—	10
Пуковници-Colonels . . .	—	7	17	4	13	4	4	1	—	50
Потпуковници - Lieute- nant-colonels	—	6	26	7	10	5	18	3	—	75
Мајори-Commandants . . .	—	8	48	14	29	8	21	6	4	138
Капетани I класе - Cap- taines de première classe	—	10	299	40	93	9	67	12	10	540
Капетани II класе - Cap- taines de seconde classe	—	—	115	15	58	13	20	12	2	235
Поручници-Lieutenants . .	—	—	870	88	139	26	41	18	4	1.186
Потпоручници-Sous-lieutenants	—	—	567	63	98	18	—	3	9	758
Заставници-des Porte-drapeau	—	—	12	3	—	—	—	—	—	15
У опште-En général . .	10	31	1.954	234	440	83	171	55	29	3.007

7. Подофицири — 7. Sous-officiers

ПО РОДОВИМА ОРУЖЈА PAR ESPÈCES D'ARME	Број подофицира Nombre des sous-officiers				Питомца Elèves редова - Elèves soldats
	Наредника Sergents- majors	Поднаред- ника Sergents	Капалара Caporals	У опште En général	
	1	2	3	4	
Питомци војне академије-Elèves de l'aca- démie militaire	—	—	—	245	—
Питомци пешадијске подофицирске школе Elèves de l'école de l'infanterie	—	—	71	71	154
Питомци коњичке подофицирске школе-Elè- ves de l'école de la Cavalerie	—	—	—	—	—
Питомци артилеријске подофицирске шко- ле-Elèves de l'école de l'artillerie	—	—	33	33	40
Питомци инжињерске подофицирске шко- ле-Elèves de l'école du génie	—	—	9	9	15
Пешадија-Infanterie	340	746	1.399	2.485	—
Коњица-Cavalerie	44	62	110	216	—
Артилерија и возарија-Artillerie et train	95	296	429	820	—
Инжињерија-Génie	25	27	50	102	—
Значари-Tambours	29	23	13	65	—
Месари-Bouchers	—	—	—	—	—
Пекари-Boulangers	4	3	8	15	—
Болничари-Infirmiers	7	8	33	48	—
Свeга-Total	544	1.165	2.155	4.109	209

8. Војни службеници — 8. Employés militaires

ЗВАЊА — EMPLOIS	Број чиновника - Nombre des employés		
	виших hautes	нижих subalter- nes	у опште en géné- ral
Лекари-Médecins	—	1	1
Апотекари-Pharmaciens	—	15	15
Ветеринари-Vétérinaires	4	15	19
Помоћници ветеринарски-Aides vétérinaires	—	12	12
Свештеници-Aumôniers militaires	2	6	8
Капелници-Chefs de musique	—	12	12
Административни чиновници - Employés admi- nistratif	11	173	184
Професори-Professeurs	4	4	8
Инжињери-Ingénieurs	5	—	5
Архитекти-Architectes	1	—	1
Подинжињери-Sous-ingénieurs	—	2	2
Хемичари-Chimistes	1	—	1
Механичари-Mécaniciens	—	1	1
Свeга-Total	28	241	269

9. Рекрутовање обвезника за стални кадар — 9. Recrutement des soumis au service actif

Апсолутни бројеви — Nombres absolus

а. Рекрутовани и ослобођени — a. Recrues et exemptés

ДИВИЗИЈСКА ОБЛАСТ DIVISION	Број ослобођених обвезника-Nombre des obligés acquittés	Број рекрутованих — Nombre des recrues								
		на 2 годишњи рок pour deux ans	на 1½ годишњи рок pour 18 mois	на 6 месечни рок pour 6 mois	по члану 10. закона о устројству војске par l'article 10 de la loi sur l'organisa- tion de l'armée	у опште en général	жењених-mariés	нежењених célibataires	писмених-lettrés	неписмених-illettrés
		1	2	3	4	5	6	7	8	9
Моравска-Морача	349	616	3.681	1.244	101	5.642	2.339	3.303	1.480	4.162
Дринска-Drina	477	716	1.878	1.613	22	4.229	1.041	3.188	2.146	2.083
Дунавска-Danube	366	1.447	2.023	1.551	—	5.021	2.728	2.293	2.404	2.617
Шумадијска-Šumadija	980	919	2.372	1.555	475	5.321	1.750	3.571	1.773	3.548
Тимочка-Timok	366	726	2.470	1.601	118	4.915	2.778	2.137	1.853	3.062
Свега-Total	2.538	4.424	12.424	7.564	716	25.128	10.636	14.492	9.656	15.472
П р о ц е н а т — P o u r - c e n t										
Моравска-Морача	5·83	10·92	65·24	22·05	1·79	100·00	41·46	58·54	26·23	73·77
Дринска-Drina	10·14	16·93	44·41	38·14	0·52	100·00	24·62	75·38	50·74	49·26
Дунавска-Danube	6·79	28·82	40·29	30·89	—	100·00	54·33	45·67	47·88	52·12
Шумадијска Šumadija	15·55	17·27	44·58	29·22	8·93	100·00	32·89	67·11	33·32	66·68
Тимочка-Timok	6·93	14·77	50·26	32·57	2·40	100·00	56·52	43·48	37·70	62·30
Свега-Total	9·17	17·61	49·44	30·10	2·85	100·00	42·33	57·67	38·43	61·57

9. Рекрутовање обвезника за стални кадар — 9. Recrutement des soumis au service actif

б. Прегледани, примљени и ослобођени — b. Visités, déclarés propres et exemptés

899

О Б В Е З Н И Ц И — S O U M I S	Број рекрута — Nombre des recrues					
	у дивизијској области-de la division					
	моравској Morava	дринској Drina	дунавској Danube	шумадијској Sumadija	тимочкој Timok	у опште en général
	1	2	3	4	5	6
Рекрутовано је свега-Total des recrues	5.991	5.051	5.635	5.321	5.219	27.217
Способних-Déclarés propres	3.630	3.845	3.777	4.195	3.662	19.109
Стално неспособних-Improperes à tout service	276	133	248	249	258	1.164
Привремено неспособних-Temporairement incapables	1.132	661	1.244	731	916	4.684
Непрегледаних-Non visités	1.191	306	297	135	357	2.286
Спречених-Empêchés de subir la visite	30	13	52	11	26	132
Ослобођених од служења-Acquittés de la service	429	477	366	475	330	2.077
Одложена служба-Service ajourné	36	55	17	—	78	186
П р о ц е н а т — P o u r - c e n t						
Рекрутовано је свега-Total des recrues	100·00	100·00	100·00	100·00	100·00	100·00
Способних-Déclarés propres	53·99	70·04	62·94	72·38	65·08	64·47
Стално неспособних-Improperes à tout service	4·10	2·42	4·13	4·30	4·59	3·93
Привремено неспособних-Temporairement incapables	16·83	12·04	20·73	12·61	16·28	15·80
Непрегледаних-Non visités	8·10	5·57	4·95	2·33	6·34	7·71
Спречених-Empêchés de subir la visite	6·83	0·24	0·87	0·19	0·46	0·45
Ослобођених од служења-Acquittés de la service	9·61	8·69	6·10	8·19	5·86	7·01
Одложена служба-Service ajourné	0·54	1·00	0·28	—	1·39	0·63

в. По брачном стању — с. Par état civil

ПУКОВСКИ ОКРУЗИ DÉPARTEMENTS MILITAIRES DE	Број рекрутованих-Nombre des recrues											Процент рекрутованих-Pour-cent des recrues									
	варошана dans les villes				сељана dans les villages				у опште-en général			варошана dans les villes			сељана dans les villages			у опште en général			
	нежењених célibataires	ожењених-mariés	удових и разведе- них-veufs et divorcés	свега-total	нежењених célibataires	ожењених-mariés	удових и разведе- них-veufs et divorcés	свега-total	нежењених célibataires	ожењених-mariés	удових и разведе- них-veufs et divorcés	свега-total	нежењених célibataires	ожењених-mariés	удових и разведе- них-veufs et divorcés	нежењених célibataires	ожењених-mariés	удових и разведе- них-veufs et divorcés	нежењених célibataires	ожењених-mariés	удових и разведе- них-veufs et divorcés
	1	2	3	4	5	6	7	8	9	10	11	12	13	14	15	16	17	18	19	20	21
I Врањски-I Vranja	145	25	—	170	535	342	4	881	680	367	4	1.051	85.29	14.71	—	60.73	38.82	0.45	64.70	34.92	0.38
II Нишки-II Niš	78	25	—	103	621	653	12	1.286	699	678	12	1.389	75.73	24.27	—	48.29	50.78	0.93	50.33	48.81	0.86
III Пиротски-III Pirot	49	11	—	60	322	546	10	878	371	557	10	938	81.67	18.33	—	36.67	62.19	1.14	39.55	59.38	1.07
IV Ужички-IV Užice	57	10	—	67	861	208	4	1.073	918	218	4	1.140	85.08	14.92	—	80.24	19.39	0.37	80.53	19.12	0.35
V Ваљевски-V Valjevo	33	9	—	42	883	322	4	1.209	916	331	4	1.251	78.57	21.43	—	73.04	26.63	0.33	73.22	26.46	0.32
VI Шабачки-VI Šabac	64	8	1	73	858	324	4	1.186	922	332	5	1.259	87.67	10.96	1.37	72.34	27.32	0.34	73.23	26.37	0.40
VII Београдски-VII Belgrade	101	17	1	119	416	594	1	1.011	517	611	2	1.130	84.87	14.29	0.84	41.15	58.75	0.10	45.75	54.07	0.18
VIII Пожаревачки-VIII Požarevac	163	49	—	212	467	747	8	1.222	630	796	8	1.434	76.89	23.11	—	38.22	61.13	0.65	43.93	55.51	0.56
IX Браничевски-IX Branicevo	75	39	—	114	586	662	—	1.248	661	701	—	1.362	65.79	34.21	—	16.96	53.04	—	48.53	51.47	—
X Чачански-X Čačak	71	18	—	89	1.069	375	8	1.452	1.140	393	8	1.541	79.78	20.22	—	73.62	25.83	0.55	73.98	25.50	0.52
XI Крагујевачки-XI Kragujevac	54	48	—	102	666	570	7	1.243	720	618	7	1.345	52.94	47.06	—	53.58	45.86	0.56	53.53	45.95	0.52
XII Крушевачки-XII Kruševac	48	6	—	54	910	622	5	1.537	958	628	5	1.591	88.89	11.11	—	59.21	40.47	0.32	60.21	39.47	0.32
XIII Крајински-XIII Krajina	70	17	—	87	357	565	2	924	427	582	2	1.011	80.46	19.54	—	38.63	61.15	0.22	42.23	57.57	0.20
XIV Књажевачки-XIV Knjaževac	58	14	—	72	369	807	11	1.187	427	821	11	1.259	80.56	19.44	—	31.09	67.98	0.93	33.92	65.21	0.87
XV Ћупријски-XV Čuprija	60	22	—	82	432	649	7	1.088	492	671	7	1.170	73.17	26.83	—	39.70	59.65	0.65	42.05	57.35	0.60
Свега-Total	1.126	318	2	1.446	9.352	7.986	87	17.425	10.478	8.304	89	18.871	77.87	21.99	0.14	53.67	45.83	0.50	55.53	44.00	0.47
1902	1.238	247	2	1.487	10.427	6.595	51	17.073	11.665	6.842	53	18.560	83.26	16.61	0.13	51.09	38.62	0.29	62.85	36.87	0.28
1901	993	308	—	1.301	8.195	7.551	68	15.814	9.188	7.859	68	17.115	76.33	23.67	—	51.82	47.75	0.43	53.68	45.92	0.40

9. Рекрутовање обвезника за стални кадар — 9. Recrutement des soumis au service actif

г. По вери — d. Par cultes

670

ПУКОВСКИ ОКРУЗИ DÉPARTEMENTS MILITAIRES DE	Број рекрутованих — Nombre des recrues														Процент рекрутованих Pour-cent des recrues				
	варошана dans les villes					сељана dans les villages					у опште-ен général				православних orthodoxes	мухамеданаца mahométans	мојсијеваца israélites	Других-autres	
	православних orthodoxes	мухамеданаца mahométans	мојсијеваца israélites	Других-autres	свeгa-total	православних orthodoxes	мухамеданаца mahométans	мојсијеваца israélites	Других-autres	свeгa-total	православних orthodoxes	мухамеданаца mahométans	мојсијеваца israélites	Других-autres					свeгa-total
	1	2	3	4	5	6	7	8	9	10	11	12	13	14	15	16	17	18	19
I Врански-I Vranja	163	7	—	—	170	864	17	—	—	881	1.027	24	—	—	1.051	97.72	2.28	—	—
II Нишки-II Niš	83	18	2	—	103	1.268	18	—	—	1.286	1.351	36	2	—	1.389	97.27	2.59	0.14	—
III Пиротски-III Pirot	54	5	1	—	60	871	7	—	—	878	925	12	1	—	938	98.67	1.28	0.11	—
IV Ужички-IV Užice	62	5	—	—	67	1.073	—	—	—	1.073	1.135	5	—	—	1.140	99.56	0.44	—	—
V Ваљевски-V Valjevo	41	1	—	—	42	1.206	3	—	—	1.209	1.247	4	—	—	1.251	99.68	0.32	—	—
VI Шабачки-VI Šabac	65	4	3	1	73	1.178	6	1	1	1.186	1.243	10	4	2	1.259	98.73	0.79	0.32	0.16
VII Београдски-VII Belgrade	110	—	5	4	119	1.011	—	—	—	1.011	1.121	—	5	4	1.130	99.20	—	0.44	0.36
VIII Пожаревачки-VIII Požarevac	212	—	—	—	212	1.222	—	—	—	1.222	1.434	—	—	—	1.434	100.00	—	—	—
IX Браничевски-IX Brančevo	114	—	—	—	114	1.246	2	—	—	1.248	1.360	2	—	—	1.362	99.85	0.15	—	—
X Чачански-X Čačak	89	—	—	—	89	1.452	—	—	—	1.452	1.541	—	—	—	1.541	100.00	—	—	—
XI Крагујевачки-XI Kragujevac	102	—	—	—	102	1.243	—	—	—	1.243	1.345	—	—	—	1.345	100.00	—	—	—
XII Крушевачки-XII Kruševac	53	1	—	—	54	1.530	7	—	—	1.537	1.583	8	—	—	1.591	99.50	0.50	—	—
XIII Крајински-XIII Krajina	87	—	—	—	87	924	—	—	—	924	1.011	—	—	—	1.011	100.00	—	—	—
XIV Књажевачки-XIV Knjaževac	70	2	—	—	72	1.169	18	—	—	1.187	1.239	20	—	—	1.259	98.41	1.39	—	—
XV Бујиријски-XV Šuprija	82	—	—	—	82	1.087	—	—	1	1.088	1.169	—	—	1	1.170	99.91	—	—	0.09
Свeгa - Total	1.387	43	11	5	1.446	17.344	78	1	2	17.425	18.731	121	12	7	18.871	99.26	0.64	0.06	0.04
1902	1.433	23	18	13	1.487	17.026	45	—	2	17.073	18.459	68	18	15	18.560	99.45	0.37	0.10	0.08
1901	1.249	19	19	14	1.301	15.762	50	—	2	15.814	17.011	69	19	16	17.115	99.39	0.40	0.11	0.10

д. По занимању — e. Par professions

ПУКОВСКИ ОКРУЗИ DÉPARTEMENTS MILITAIRES DE	Број рекрутованих — Nombre des recrues															
	варошана — dans les villes								села — dans les villages							
	јавни службеници fonctionnaires publics	т р г о в ц и commerçants	занатлије artisans	земљорадници agriculteurs	с л у г е domestiques	надничари journaliers	остали-аутрес	с в е г а - t o t a l	јавни службеници fonctionnaires publics	т р г о в ц и commerçants	занатлије artisans	земљорадници agriculteurs	с л у г е domestiques	надничари journaliers	остали-аутрес	с в е г а - t o t a l
	1	2	3	4	5	6	7	8	9	10	11	12	13	14	15	16
I Врањски-I Vranja	—	19	94	15	19	12	11	170	2	1	10	847	4	10	7	881
II Нишки-II Niš	3	16	36	18	6	3	21	103	1	4	11	1.256	5	7	2	1.286
III Пиротски-III Pirot	—	11	34	4	1	3	7	60	2	4	26	845	1	—	—	878
IV Ужички-IV Užice	1	6	27	27	3	—	3	67	1	6	50	986	23	1	6	1.073
V Ваљевски-V Valjevo	1	4	12	16	2	2	5	42	2	2	24	1.162	2	7	10	1.209
VI Шабачки-VI Šabac	3	11	31	20	1	4	3	73	—	7	27	1.137	1	8	6	1.186
VII Београдски-VII Belgrade	2	4	45	35	3	3	27	119	—	10	25	961	8	2	5	1.011
VIII Пожаревачки-VIII Požarevac	4	16	36	116	9	12	19	212	—	1	4	1.216	—	—	1	1.222
IX Браничевски-IX Braničevo	2	6	14	80	4	1	7	114	—	8	29	1.166	8	21	16	1.248
X Чачански-X Čačak	4	6	12	55	4	2	6	89	1	13	23	1.404	5	—	6	1.452
XI Крагујевачки-XI Kragujevac	1	7	17	72	2	—	3	102	—	6	25	1.203	3	—	6	1.243
XII Крушевачки-XII Kruševac	—	6	20	13	7	1	7	54	—	1	18	1.512	3	—	3	1.537
XIII Крајински-XIII Krajina	1	27	20	27	—	7	5	87	2	5	10	906	—	1	—	924
XIV Књажевачки-XIV Knjaževac	5	10	26	23	3	2	3	72	3	2	28	1.149	2	—	3	1.187
XV Ћупријски-XV Čuprija	—	8	16	37	3	5	13	82	1	9	9	1.062	2	—	5	1.088
Свега - Total	27	157	440	558	67	57	140	1.446	15	79	319	16.812	67	57	76	17.425
1902	26	154	521	524	84	47	131	1.487	14	79	297	16.492	93	22	76	17.073
1901	44	145	472	445	74	47	74	1.301	39	67	301	15.248	69	28	62	15.814

9. Рекрутовање обвезника за стални кадар — 9. Recrutement des soumis au service actif
(Наставак-Suite) д. По занимању — e. Par professions

672

ПУКОВСКИ ОКРУЗИ DÉPARTEMENTS MILITAIRES DE	Број рекрутованих — Nombre des recrues у опште — en général								Процент рекрутованих — Pour-cent des recrues						
	јавни службеници fonctionnaires publics	т р о в ц и commerçants	занатлије artisans	земљорадници agriculteurs	с л у г е domestiques	надничари journaliers	остали-аутрес	свега-total	јавни службеници fonctionnaires publics	т р о в ц и commerçants	занатлије artisans	земљорадници agriculteurs	с л у г е domestiques	надничари journaliers	остали-аутрес
	17	18	19	20	21	22	23	24	25	26	27	28	29	30	31
I Врањски-I Vranja	2	20	104	862	23	22	18	1.051	0.19	1.90	9.90	82.02	2.18	2.10	1.71
II Нишки-II Niš	4	20	47	1.274	11	10	23	1.389	0.29	1.44	3.38	91.72	0.79	0.72	1.66
III Пиротски-III Pirot	2	15	60	819	2	3	7	938	0.21	1.60	6.40	90.51	0.21	0.32	0.75
IV Ужички-IV Užice	2	12	77	1.013	26	1	9	1.140	0.18	1.05	6.75	88.86	2.28	0.09	0.79
V Ваљевски-V Valjevo	3	6	36	1.178	4	9	15	1.251	0.24	0.48	2.85	94.16	0.32	0.72	1.20
VI Шабачки-VI Šabac	3	18	58	1.157	2	12	9	1.259	0.24	1.43	6.41	91.90	0.16	0.95	0.71
VII Београдски-VII Belgrade	2	14	70	996	11	5	32	1.130	0.18	1.24	6.19	88.14	0.98	0.44	2.83
VIII Пожаревачки-VIII Požarevac	4	17	40	1.332	9	12	20	1.434	0.28	1.19	2.79	92.89	0.63	0.83	1.39
IX Браничевски-IX Braničevo	2	14	43	1.246	12	22	23	1.362	0.15	1.03	3.16	91.48	0.88	1.61	1.69
X Чачански-X Čačak	5	19	35	1.459	9	2	12	1.541	0.33	1.23	2.27	94.68	0.58	0.13	0.78
XI Крагујевачки-XI Kragujevac	1	13	42	1.275	5	—	9	1.345	0.07	0.97	3.12	94.80	0.37	—	0.67
XII Крушевачки-XII Kruševac	—	7	38	1.525	10	1	10	1.591	—	0.44	2.39	95.85	0.63	0.06	0.63
XIII Крајински-XIII Krajina	3	32	30	933	—	8	5	1.011	0.30	3.17	2.97	92.28	—	0.79	0.49
XIV Књажевачки-XIV Knjaževac	8	12	54	1.172	5	2	6	1.259	0.63	0.95	4.29	93.09	0.40	0.16	0.48
XV Бујријски-XV Suprija	1	17	25	1.099	5	5	18	1.170	0.09	1.45	2.13	93.93	0.43	0.43	1.54
Свега-Total	42	236	759	17.370	134	114	216	18.871	0.22	1.25	4.02	92.05	0.71	0.60	1.15
1902	40	233	818	17.016	177	69	207	18.560	0.22	1.26	4.41	91.68	0.95	0.37	1.11
1901	83	212	773	15.693	143	75	136	17.115	0.48	1.24	4.52	91.69	0.84	0.44	0.79

ђ. По образовању — f. D'après le degré d'instruction

ПУКОВСКИ ОКРУЗИ DÉPARTEMENTS MILITAIRES DE	Број рекрутованих — Nombre des recrues															Процент рекрутованих Pour-cent des recrues			
	варошана-dans les villes					села-dans les villages					у опште-en général					који су свршили qui ont reçu l'instruction			
	који су свршили qui ont reçu l'instruction			неписмених-illettrés	св е г а - т о т а л	који су свршили qui ont reçu l'instruction			неписмених-illettrés	св е г а - т о т а л	који су свршили qui ont reçu l'instruction			неписмених-illettrés	св е г а - т о т а л				
	основну шко- лу-primaire	средњу шко- лу-moyenne	вишу школу supérieure			основну шко- лу-primaire	средњу школу moyenne	вишу школу supérieure			основну шко- лу-primaire	средњу шко- лу-moyenne	вишу школу supérieure			основну шко- лу-primaire	средњу школу moyenne	вишу школу supérieure	
1	2	3	4	5	6	7	8	9	10	11	12	13	14	15	16	17	18	19	
I Врањски-I Vranja	138	11	1	20	170	135	4	1	741	881	273	15	2	761	1.051	25.97	1.43	0.19	72.41
II Нишки-II Niš	68	11	1	23	103	232	13	—	1.041	1.286	300	24	1	1.064	1.389	21.60	1.73	0.07	76.60
III Пиротски-III Pirot	36	13	2	9	60	281	5	—	594	878	317	16	2	603	938	33.79	1.71	0.21	64.29
IV Ужички-IV Užice	40	3	—	24	67	387	7	2	677	1.073	427	10	2	701	1.140	37.45	0.88	0.18	61.49
V Ваљевски-V Valjevo	29	2	3	8	42	477	9	2	721	1.209	506	11	5	729	1.251	40.45	0.88	0.40	58.27
VI Шабачки-VI Šabac	48	17	1	7	73	587	4	2	593	1.186	635	21	3	600	1.259	50.44	1.67	0.24	47.65
VII Београдски-VII Belgrade	57	40	8	14	119	497	2	—	512	1.011	554	42	8	526	1.130	49.02	3.72	0.71	46.55
VIII Пожаревачки-VIII Požarevac	155	10	6	41	212	600	4	1	617	1.222	755	14	7	658	1.434	52.65	0.98	0.49	45.88
IX Браничевски-IX Brančevo	67	8	1	38	114	430	2	—	816	1.248	497	10	1	854	1.362	36.49	0.74	0.07	62.70
X Чачански-X Čačak	61	4	10	14	89	710	9	5	728	1.452	771	13	15	742	1.541	50.03	0.85	0.97	48.15
XI Крагујевачки-XI Kragujevac	64	7	1	30	102	624	8	1	610	1.243	688	15	2	640	1.345	51.15	1.12	0.15	47.58
XII Крушевачки-XII Kruševac	34	9	3	8	54	457	2	1	1.077	1.537	491	11	4	1.085	1.591	30.86	0.69	0.25	68.20
XIII Крајински-XIII Krajina	52	11	2	22	87	461	6	2	455	924	513	17	4	477	1.011	50.74	1.68	0.40	47.58
XIV Књажевачки-XIV Knjaževac	50	7	6	9	72	442	4	2	739	1.187	492	11	8	748	1.259	39.08	0.87	0.64	59.41
XV Буџијски-XV Čuprija	55	8	3	16	82	402	8	3	675	1.088	457	16	6	691	1.170	39.06	1.37	0.51	59.06
Св е г а - Т о т а л	954	161	48	283	1.446	6.722	85	22	10.596	17.425	7.676	246	70	10.879	18.871	40.68	1.30	0.37	57.65
1902	1.004	200	33	250	1.487	6.325	89	28	10.631	17.073	7.329	289	61	10.881	18.560	39.49	1.56	0.33	58.62
1901	5	115	41	191	1.301	5.819	83	25	9.887	15.814	6.773	198	66	10.078	17.115	39.57	1.16	0.39	58.88

9. Рекрутовање обвезника за стални кадар — 9. Recrutement des soumis au service actif
e. По језику — g. Par langue

674

ПУКОВСКИ ОКРУЗИ DÉPARTEMENTS MILITAIRES DE	Број рекрутованих — Nombre des recrues														Процент рекрутованих који говоре				
	варошана dans les villes					сељана dans les villages				у опште-en général					Pour-cent des recrues qui parlent				
	који говоре qui parlent				свeгa-total	који говоре qui parlent				свeгa-total	који говоре qui parlent				свeгa-total	српски le serbe	румунски le roumain	цигански le tzigane	другим језиком d'autres langues
	српски le serbe	румунски le roumain	цигански le tzigane	другим језиком d'autres langues		српски le serbe	румунски le roumain	цигански le tzigane	другим језиком d'autres langues		свeгa-total	српски le serbe	румунски le roumain	цигански le tzigane					
	1	2	3	4	5	6	7	8	9	10	11	12	13	14	15	16	17	18	19
I Врањски-I Vranja	163	—	7	—	170	864	—	17	—	881	1.027	—	24	—	1.051	97.72	—	2.28	—
II Нишки-II Niš	85	—	18	—	103	1.268	—	18	—	1.286	1.353	—	36	—	1.389	97.41	—	2.59	—
III Пиротски-III Pirot	54	—	5	1	60	859	—	19	—	878	913	—	24	1	938	97.33	—	2.56	0.11
IV Ужички-IV Užice	62	—	—	5	67	1.073	—	—	—	1.073	1.135	—	—	5	1.140	99.56	—	—	0.14
V Ваљевски-V Valjevo	41	—	—	1	42	1.203	1	2	3	1.209	1.244	1	2	4	1.251	99.44	10.08	0.16	0.32
VI Шабачки-VI Šabac	69	—	4	—	73	1.180	—	6	—	1.186	1.249	—	10	—	1.259	99.21	—	0.79	—
VII Београдски-VII Belgrade	110	—	—	9	119	1.011	—	—	—	1.011	1.121	—	—	9	1.130	99.20	—	—	0.80
VIII Пожаревачки-VIII Požarevac	211	—	—	1	212	1.222	—	—	—	1.222	1.433	—	—	1	1.434	99.93	—	—	0.07
IX Браничевски-IX Branicevo	114	—	—	—	114	1.157	89	2	—	1.248	1.271	89	2	—	1.362	93.32	6.53	0.15	—
X Чачански-X Čačak	89	—	—	—	89	1.452	—	—	—	1.452	1.541	—	—	—	1.541	100.00	—	—	—
XI Крагујевачки-XI Kragujevac	102	—	—	—	102	1.238	—	5	—	1.243	1.340	—	5	—	1.345	99.63	—	0.37	—
XII Крушевачки-XII Kruševac	51	—	2	1	54	1.529	—	8	—	1.537	1.580	—	10	1	1.591	99.31	—	0.63	0.06
XIII Крајински-XIII Krajina	75	12	—	—	87	467	457	—	—	924	542	469	—	—	1.011	53.61	46.39	—	—
XIV Књажевачки-XIV Knjaževac	70	—	2	—	72	1.051	118	18	—	1.187	1.121	118	20	—	1.259	89.04	9.37	1.59	—
XV Тупријски-XV Čuprija	80	—	2	—	82	1.084	1	1	2	1.088	1.164	1	3	2	1.170	99.49	0.08	0.26	0.17
Свeгa-Total	1.376	12	40	18	1.446	16.658	666	96	5	17.425	18.034	678	136	23	18.871	95.57	3.59	0.72	0.12
1902	1.403	27	24	33	1.487	16.103	919	48	3	17.073	17.506	946	72	36	18.560	94.32	5.10	0.39	0.19
1901	1.249	8	24	20	1.301	15.047	647	115	5	15.814	16.296	655	139	25	17.115	95.21	3.83	0.81	0.15

10. Рекрути по висини и по обиму прсију — 10. Les recrues par taille et par circonférence de la poitrine

а. Апсолутни бројеви — a. Chiffres absolus

Обим прсију у сан- тиметрима Circonférence de la poitrine en centi- mètres	Висина у сантиметрима — Taille en centimètres																	с в е г а total	Процент Pour-cent
	до-де 150	151—153	154—156	157—159	160—162	163—165	166—168	169—171	172—174	175—177	178—180	181—183	184—186	187—189	190—192	193—195	196		
	1	2	3	4	5	6	7	8	9	10	11	12	13	14	15	16	17		
До-à 75	—	—	1	2	7	3	5	5	3	—	—	1	—	—	—	—	—	27	0.14
» 76	—	—	—	—	2	3	—	1	1	1	—	2	—	—	—	—	—	10	0.05
» 77	—	—	1	2	4	5	3	1	2	—	—	—	—	—	—	—	—	18	0.10
» 78	—	—	33	71	38	26	14	5	1	2	—	—	—	—	—	—	—	190	1.01
» 79	—	1	52	112	219	296	163	94	55	34	11	6	1	—	—	—	—	1.044	5.53
» 80	1	2	39	113	277	461	591	584	353	180	115	28	19	5	—	—	—	2.768	14.67
» 81	—	2	26	74	212	334	422	440	324	192	111	42	14	9	—	—	—	2.202	11.67
» 82	1	1	24	52	185	352	459	456	383	225	135	44	15	15	4	1	—	2.352	12.46
» 83	—	—	17	41	123	286	384	459	415	269	147	72	32	5	2	—	—	2.252	11.93
» 84	—	—	6	33	112	232	331	425	454	255	142	78	29	12	3	1	1	2.114	11.20
» 85	—	—	5	13	54	184	277	382	355	274	187	83	31	12	4	—	—	1.861	9.86
» 86	—	—	5	4	34	102	197	280	245	223	144	79	36	15	4	—	—	1.368	7.25
» 87	—	—	1	5	20	55	128	166	208	156	134	88	31	19	5	—	1	1.017	5.39
» 88	—	—	—	2	11	39	66	113	122	135	92	54	30	13	7	2	—	686	3.63
» 89	—	—	1	4	5	14	18	54	78	82	68	27	21	8	6	—	—	386	2.04
» 90	—	—	—	—	5	6	23	43	58	55	54	44	14	7	3	—	1	313	1.67
» 91	—	—	—	—	—	5	13	12	25	18	20	15	10	5	4	—	—	127	0.67
» 92	—	—	—	—	—	1	3	11	12	16	14	6	6	1	3	—	—	73	0.39
» 93	—	—	—	—	1	—	3	6	5	4	6	3	2	—	—	—	—	30	0.16
» 94	—	—	—	—	1	—	—	3	3	4	2	5	4	1	—	—	—	23	0.12
» 95	—	—	—	—	—	—	1	1	2	—	1	1	—	—	—	—	—	6	0.03
» 96	—	—	—	—	—	—	—	—	1	—	1	—	—	—	—	—	—	2	0.01
» 97	—	—	—	—	—	1	—	—	—	—	—	—	—	—	—	—	—	1	0.01
» 98	—	—	—	—	—	—	—	—	1	—	—	—	—	—	—	—	—	1	0.01
више-au-dessus	—	—	—	—	—	—	—	—	—	—	—	—	—	—	—	—	—	—	—
Свега-Total	2	6	211	528	1.310	2.405	3.101	3.541	3.106	2.125	1.384	678	295	127	45	4	3	18.871	—
Процент-Pour-cent	0.01	0.03	1.12	2.80	6.94	12.75	16.43	18.76	16.46	11.26	7.33	3.59	1.56	0.68	0.24	0.02	0.02	—	100.00

43*

10. Рекрути по висини и по обиму прсију — 10. Les recrues par taille et par circonférence de la poitrine

б. Највећа, најмања и просечна — b. Maximum, minimum et moyenne

676

ПУКОВСКИ ОКРУЗИ DÉPARTEMENTS MILITAIRES DE	Висина рекрута у сантиметрима — Taille des recrues en centimètres									Обим прсију у сантиметрима — Circonférence de la poitrine en centimètres								
	по варошима dans les villes			по селима dans les villages			у опште en général			по варошима dans les villes			по селима dans les villages			у опште en général		
	највећа maximum	најмања minimum	просечна en moyenne	највећа maximum	најмања minimum	просечна en moyenne	највећа maximum	најмања minimum	просечна en moyenne	највећи maximum	најмањи minimum	просечни en moyenne	највећи maximum	најмањи minimum	просечни en moyenne	највећи maximum	најмањи minimum	просечни en moyenne
	1	2	3	4	5	6	7	8	9	10	11	12	13	14	15	16	17	18
I Врањски-I Vranja	183	146	167	189	152	168	189	146	168	92	74	83	97	74	84	97	74	84
II Нишки-II Niš	177	155	165	191	154	169	191	154	169	90	77	76	95	75	78	95	75	78
III Пиротски-III Pirot	182	155	167	187	154	168	187	154	168	96	79	82	94	78	84	96	78	84
IV Ужички-IV Užice	184	155	171	192	154	173	192	154	172	91	80	84	95	77	85	95	77	85
V Ваљевски-V Valjevo	185	158	167	191	155	180	191	155	180	91	78	82	94	68	83	94	68	83
VI Шабачки-VI Šabac	183	160	168	189	154	169	189	151	169	89	79	82	92	73	82	92	73	82
VII Београдски-VII Belgrade	185	154	170	190	155	159	190	154	160	90	78	82	92	75	83	92	75	83
VIII Пожаревачки-VIII Požarevac	190	158	165	187	154	170	190	154	169	91	78	82	93	78	83	93	78	82
IX Браничевски-IX Branicevo	183	155	171	185	153	174	185	153	174	92	79	83	93	72	76	93	72	77
X Чачански-X Čačak	186	156	172	193	150	173	193	150	173	94	79	85	98	79	88	98	79	88
XI Крагујевачки-XI Kragujevac	187	155	170	190	152	163	190	152	163	95	79	81	93	70	63	95	70	64
XII Крушевачки-XII Kruševac	190	165	176	196	156	176	196	156	176	94	79	84	94	77	83	94	77	83
XIII Крајински-XIII Krajina	181	157	167	189	154	156	189	154	157	92	78	83	95	64	87	95	64	86
XIV Књажевачки-XIV Knjaževac	178	155	165	188	154	168	188	154	168	95	78	83	93	71	84	95	71	84
XV Ђупријски-XV Đurđija	182	157	168	190	154	169	190	154	169	92	78	82	92	73	82	92	73	82
Свега-Total	190	146	168	196	150	170	196	146	169	96	74	82	98	64	81	98	64	81
1902	190	150	168	195	145	170	195	145	170	101	75	82	97	75	83	101	75	83
1901	195	154	168·9	196	150	169·8	196	150	169·7	96	74	82·7	98	70	83·4	98	70	83·3

11. Боловање и умирање војника у војним болницама — 11. Maladies et décès des soldats dans les hôpitaux militaires

а. Преглед по болницама — а. Tableau par hôpitaux

БОЛНИЦЕ — HÔPITAUX	Број војника — Nombre des soldats										Од 100 оболелих Sur 100 malades		
	који су-qui ont été		у опште у болници en général	који су изашли из болнице — sortis							који су остали у болници на лечењу restés à l'hôpital	умро је décédés	оздравило је guéris
	се затекли у болници présents à l'hôpital	примљени у течају године admis au courant de l'année		оздрављеном guéris	прементајем transférés	кући на ле- чење en congé	као неспо- собни impropres	смрћу décédés	бегством évadés	у опште en général			
	1	2	3	4	5	6	7	8	9	10	11	12	13
Алексиначка-Aleksinac	1	126	127	118	—	4	—	1	—	123	4	0.79	93.46
Београдска-Belgrade	92	3.941	4.033	3.085	2	585	234	50	—	3.956	77	1.24	76.49
Ваљевска-Valjevo	13	1.387	1.400	1.123	—	123	118	18	—	1.382	18	1.29	80.21
Врањска-Vranja	1	755	756	565	10	133	29	18	—	755	1	2.38	74.74
Зајечарска-Zaječar	12	762	774	474	—	183	82	12	—	751	23	1.55	61.24
Књажевачка-Knjaževac	2	274	276	230	3	10	30	3	—	276	—	1.09	83.33
Крагујевачка-Kragujevac	19	1.561	1.580	1.087	1	314	125	24	—	1.551	29	1.52	68.80
Краљевска-Kraljevo	3	121	124	108	—	8	2	2	—	120	4	1.61	87.10
Крушевачка-Kruševac	3	184	187	100	30	38	4	13	—	185	2	6.95	53.48
Лозничка-Loznica	5	62	67	36	12	14	2	—	—	64	3	—	53.73
Неготинска-Negotin	2	219	221	209	1	1	—	4	—	215	6	1.81	94.57
Нишка-Niš	115	3.224	3.339	2.198	1	936	94	64	—	3.293	46	1.92	65.83
Пиротска-Pirot	—	689	689	632	1	12	30	14	—	689	—	2.03	91.73
Пожаревачка-Požarevac	3	326	329	238	12	62	4	7	—	323	6	2.13	72.34
Пожешка-Požega	—	63	63	43	4	7	7	2	—	63	—	3.17	68.25
Смедеревска-Smederevo	—	66	66	57	5	2	—	2	—	66	—	3.03	86.36
Ђупријска-Đurđija	4	116	120	107	1	4	4	2	—	118	2	1.67	89.17
Ужичка-Užice	2	137	139	89	—	39	3	4	—	135	4	2.88	64.03
Чачанска-Čačak	2	188	190	136	16	31	—	2	—	185	5	1.05	78.95
Шабачка-Šabac	8	161	169	141	—	14	6	6	—	167	2	3.55	83.43
Свега-Total	287	14.362	14.649	10.776	99	2.520	774	248	—	14.417	232	1.69	73.56

11. Воловање и умирање војника у војним болницама — 11. Maladies et décès des soldats dans les hôpitaux militaires

б. Преглед по месецима — b. Tableau par mois

М Е С Е Ц MOIS	Број болница Nombre des hôpitaux	Број војника — Nombre des soldats										Од 100 оболелих Sur 100 malades		
		који су-qui ont été		у оште у болници en général	који су изашли из болнице — sortis							који су остали у болници на лечењу restés à l'hôpital	умрло је décédés	оздравило је guéris
		се затекли у бол- ници - présents à l'hôpital	примљени у те- чају године admis au courant de l'année		оздрављењем guéris	премештајем transférés	кући на лечење en congé	као неспособни impropres	смрћу-décédés	бегством-évadés	у оште en général			
1	2	3	4	5	6	7	8	9	10	11	12	13	14	
Јануар-Janvier	20	287	1.009	1.296	498	7	107	26	13	—	651	645	1.00	38.42
Фебруар-Février	20	645	1.496	2.141	940	19	216	89	29	—	1.293	848	1.35	43.90
Март-Mars	20	848	1.552	2.400	1.195	16	292	110	32	—	1.645	755	1.33	49.79
Април-Avril	20	755	1.591	2.346	1.052	9	212	101	31	—	1.405	941	1.32	44.84
Мај-Mai	20	941	1.587	2.528	1.281	10	284	157	36	—	1.768	760	1.42	50.67
Јун-Juin	20	760	1.210	1.970	966	8	190	98	20	—	1.282	688	1.02	49.04
Јул-Juillet	20	688	1.378	2.066	984	6	269	48	16	—	1.323	743	0.77	47.63
Август-Août	20	743	1.657	2.400	1.195	6	344	51	14	—	1.610	790	0.58	49.79
Септембар-Septembre	20	790	1.279	2.069	1.109	12	275	41	18	—	1.455	614	0.87	53.60
Октобар-October	20	614	766	1.380	777	2	165	22	23	—	989	391	1.67	56.30
Новембар-Novembre	20	391	447	838	426	1	102	14	13	—	556	282	1.55	50.84
Декембар-Décembre	20	282	390	672	353	3	64	17	3	—	440	232	0.45	52.53
Пролет-Printemps	20	848	4.730	5.578	3.528	35	788	368	99	—	4.818	760	1.77	63.25
Лето-Eté	20	760	4.245	5.005	3.145	20	803	197	50	—	4.215	790	1.00	62.84
Јесен-Automne	20	790	2.492	3.282	2.312	15	542	77	54	—	3.000	282	1.65	70.44
Зима-Hiver	20	282	2.895	3.177	1.791	29	387	132	45	—	2.384	793	1.42	56.02
Свега-Total	20	287	14.362	14.649	10.776	99	2.520	774	248	—	14.417	232	1.69	73.56

в. Упоредни преглед — с. Tableau comparatif

Г О Д И Н Е ANNÉES	Број болница Nombre des hôpitaux	Број војника — Nombre des soldats										Од 100 оболелих Sur 100 malades		
		који су-qui ont été		у опште у болници en général	који су изишли из болнице — sortis							који су остали у болници на лечењу restés à l'hôpital	умрло је décédés	оздравило је guéris
		се забили у бол- ници-présents à l'hôpital	примљени у те- чају године admis au courant de l'année		оздрављеним guéris	премештајем transférés	кући на лечење en congé	као неспособни impropres	смрћу-décédés	бегством-évadés	у опште en général			
		1	2	3	4	5	6	7	8	9	10	11	12	13
1890	20	452	10.317	10.769	9.378	32	583	352	138	—	10.483	286	1.28	87.08
1891	20	301	13.714	14.015	11.865	56	1.031	427	261	—	13.640	375	1.86	84.66
1892	20	408	17.108	17.516	15.279	135	991	456	272	—	17.133	383	1.55	87.23
1893	20	380	16.820	17.200	14.720	127	1.092	467	305	—	16.711	489	1.77	85.58
1894	20	490	13.478	13.968	12.064	207	781	393	264	7	13.716	252	1.89	86.37
1895	20	252	15.237	15.489	13.160	238	862	594	263	—	15.117	372	1.70	84.96
1896	20	380	14.304	14.684	12.461	328	634	570	181	—	14.174	510	1.23	84.86
1897	20	510	16.774	17.284	14.926	143	733	768	155	—	16.725	559	0.89	86.35
1898	23	778	17.436	18.214	15.191	205	1.020	740	207	2	17.365	849	1.13	83.39
1899	22	646	17.823	18.469	14.701	99	1.584	910	278	3	17.575	894	1.50	79.06
1900	20	882	16.838	17.720	13.871	77	1.959	784	199	1	16.891	829	1.12	78.26
1901	17	822	13.397	14.219	11.227	117	1.794	702	131	4	13.975	244	0.92	78.96
1902	20	5.431	11.470	16.901	8.642	129	1.913	634	103	—	11.421	5.480	0.61	51.12
1903	20	287	14.362	14.649	10.776	99	2.520	774	248	—	14.417	232	1.69	73.56
Сврга-Total . . .	282	12.019	209.078	221.097	178.261	1.992	17.497	8.571	3.005	17	209.343	11.754	1.36	80.63
Просечно-En moyenne . . .	20	85.9	14.934	15.793	12.733	142	1.250	612	215	1	14.953	840	1.36	80.63

12. Издатци војних болница — 12. Dépenses des hôpitaux militaires

ВОЈНЕ БОЛНИЦЕ HÔPITAUX MILITAIRES	Број болесника Nombre des malades	Сви болесници боловали су свега дана Journées de présence	Један болесник боловао је просечно дана-Nombre moyen des journées de présence par soldat	Из државне касе издато је Dépenses de la caisse de l'Etat					Од укупног трошка долази просечно Dépense moyenne	
				на храну боле- сника-pourri- ture des malades	на лекове médicaments	на остале по- требе-autres dépenses	на плату слу- житеља-gages des serviteurs	свега total	на једног болесника par ma- lade	на један дан боло- вања-par journée de pré- sence
				4	5	6	7	8	9	10
Алексиначка-Aleksinac	169	1.381	8.17	4.415.82	1.548.33	1.489.65	4.029.96	11.483.76	67.95	8.32
Београдска-Belgrade	4.033	66.950	16.60	33.927.84	16.482.07	4.525.91	1.396.—	56.331.82	13.97	0.84
Ваљевска-Valjevo	2.038	11.827	5.80	8.644.83	5.949.09	1.430.60	813.10	16.837.62	8.26	1.42
Врањска-Vranja	756	9.202	12.17	4.151.90	816.13	261.70	465.20	5.694.93	7.53	0.62
Зајечарска-Zaječar	774	13.377	17.28	6.379.02	3.132.11	731.25	896.80	11.139.18	14.39	0.84
Књажевачка-Knjaževac	276	5.708	20.68	2.204.96	402.43	27.20	499.—	3.133.59	11.35	0.55
Крагујевачка-Kragujevac	1.580	24.775	15.68	7.685.—	4.471.30	966.—	2.840.—	15.962.30	10.10	0.64
Краљевска-Kraljevo	124	1.726	13.92	743.—	478.—	78.—	481.—	1.780.—	14.35	1.03
Крушевачка-Kruševac	187	2.640	14.12	1.178.05	145.50	817.68	672.—	2.813.23	15.04	1.07
Лозничка-Loznica	67	700	10.45	543.37	210.38	186.25	256.61	1.196.61	17.86	1.71
Неготинска-Negotin	221	3.266	14.78	1.275.97	559.96	210.60	486.—	2.532.53	11.46	0.78
Нишка-Niš	3.339	62.295	18.66	32.994.28	13.872.26	2.486.25	2.550.16	51.902.95	15.54	0.83
Пиротска-Pirot	689	9.139	13.26	4.421.30	1.447.90	2.665.25	699.—	9.233.45	13.40	1.01
Пожаревачка-Požarevac	520	5.696	10.95	2.908.05	1.666.—	576.—	—	5.150.05	9.90	0.90
Пожешка-Požega	87	961	11.05	646.95	130.47	176.—	416.40	1.369.82	15.75	1.43
Смедеревска-Smederevo	66	743	11.26	550.—	120.50	40.—	40.—	750.50	11.37	1.01
Ђупријска-Ђуприја	120	1.322	11.02	887.83	154.85	31.35	432.—	1.506.03	12.55	1.14
Ужичка-Užice	139	2.093	15.06	983.22	220.49	152.50	475.43	1.831.64	13.18	0.88
Чачанска-Čačak	190	2.823	14.86	1.265.44	341.80	30.—	780.—	2.417.24	12.72	0.86
Шабачка-Šabac	169	1.583	9.37	1.224.03	231.63	52.35	480.—	1.988.01	11.76	1.26
Свега-Total	15.544	228.207	14.68	117.030.86	52.381.20	16.934.54	18.708.66	205.055.26	13.19	0.90

13. Рад војних судова — 13. Travail des tribunaux militaires

а. Осуђени по роду оружја и по дивизијама — а. Condamnés par espèce d'arme et par divisions

Род оружја и судова Espèce d'arme et tribunaux	Б р о ј о с у ђ е н и х — N o m b r e d e s c o n d a m n é s											
	официра-officiers			подофицира-sous-officiers			административних чиновника-emplo- уés dans l'admini- stration militaire	редова-soldats				у опште-ен général
	активних actifs	резервних de la réserve	свега-total	активних actifs	резервних de la réserve	свега-total		сталнога кадра-de l'ar- mée active	резервиста de la réserve	И и II позива de la I et de la II classe de l'armée terri- toriale	свега-total	
	1	2	3	4	5	6	7	8	9	10	11	12
Пешадија-Infanterie	14	—	14	36	—	36	—	152	—	3	155	205
Коњица-Cavalerie	10	—	10	—	—	—	—	6	—	—	6	16
Артиљерија-Artillerie	9	—	9	13	—	13	—	39	1	—	40	62
Инжињерија-Génie	1	—	1	2	—	2	—	9	—	—	9	12
Санитет-Santé	—	—	—	—	—	—	—	10	—	—	10	10
Остале трупе-Autres sections	2	—	2	4	—	4	5	22	—	—	22	33
Војни суд-Tribunaux militaires												
Дунавски-Danube	36	—	36	24	—	24	5	110	1	—	111	176
Моравски-Morava	—	—	—	31	—	31	—	128	—	3	131	162
Свега-Total	36	—	36	55	—	55	5	238	1	3	242	338
Процент-Pour-cent	100·00	—	10·65	100·00	—	16·27	1·48	98·35	0·41	1·24	71·60	100·00

13. Рад војних судова — 13. Travail des tribunaux militaires

б. Осуђени по роду оружја и по дивизијама. Упоредни преглед — b. Condamnés par espèce d'arme et par divisions. Tableau comparatif

Род оружја и дивизијске области Espèce d'arme et divisions	Број осуђених — Nombre des condamnés														
	официра — officiers					подофицира — sous-officiers					редова — soldats				
	1899	1900	1901	1902	1903	1899	1900	1901	1902	1903	1899	1900	1901	1902	1903
	1	2	3	4	5	6	7	8	9	10	11	12	13	14	15
Пешадија-Infanterie	—	1	5	8	14	30	21	30	33	36	195	126	94	111	155
Коњица-Cavalerie	2	—	—	—	10	3	—	1	2	—	28	14	10	15	6
Артилерија-Artillerie	3	—	4	4	9	3	3	10	8	13	46	15	53	38	40
Инжињерија-Génie	—	—	—	1	1	1	2	—	—	2	13	12	6	6	9
Санитет-Santé	—	1	—	—	—	1	1	—	—	—	10	—	3	—	10
Остале трупе-Autres sections	3	—	2	5	2	3	3	2	10	4	22	11	6	23	22
Дивизијске области-Divisions															
Дринска-Drina	1	1	2	—	—	3	5	7	—	—	30	27	19	—	—
Дунавска-Danube	2	—	9	18	36	9	3	16	12	24	98	51	62	84	111
Моравска-Morava	1	1	—	—	—	9	11	19	41	31	81	40	70	109	131
Тимочка-Timok	2	—	—	—	—	8	4	—	—	—	58	29	6	—	—
Шумадијска-Šumadija	2	—	—	—	—	12	7	1	—	—	47	31	15	—	—
Свега-Total	8	2	11	18	36	41	30	43	53	55	314	178	172	193	242
Процент-Pour-cent	2·20	0·95	4·87	6·82	10·65	11·30	14·29	19·02	20·07	16·27	86·50	84·76	76·11	73·11	71·60

в. Ошужени, ослобођени и осуђени — с. Accusés, acquittés et condamnés

ДОСУЂЕНА КАЗНА PEINE INFLIGÉE	Код дивизијског вој. суда Chez le tribunal militaire de la division de			Ч и н — Г р а д е				
	ДУНАВСКОГ Danube	МОРАВСКОГ Morava	У ОШТЕ en général	ОФИЦИРА-OFFICIERS	ПОДОФИЦИРА sous-officiers	АДМИНИСТРАТИВНИХ ЧИ- НОВНИКА-EMPLOYÉS DANS L'ADMINISTRATION MILITAIRE	РЕДОВА-SOLDATS	У ОШТЕ en général
	1	2	3	4	5	6	7	8
Број свршених ислеђења-Nombre des instructions terminées	202	168	370	48	58	11	253	370
Од укупног броја ошужених ослобођено је-Acquittés:								
као невиних-somme innocents	4	1	5	3	—	—	2	5
из недостатка доказа-faute de preuves	3	1	4	—	—	—	4	4
пуштено испод суђења-renvoyés hors de cause	8	4	12	4	3	2	3	12
Свега-Total	15	6	21	7	3	2	9	21
Осуђени-Condamnés								
На робију до 20 година-aux travaux forcés à perpétuité	1	—	1	—	—	—	1	1
На робију од 11—15 година-aux travaux forcés de 11 à 15 ans	2	—	2	1	—	—	1	2
На робију од 6—10 година-aux travaux forcés de 6 à 10 ans	1	4	5	—	—	—	5	5
На робију од 3—5 година-aux travaux forcés de 3 à 5 ans	3	10	13	—	—	1	12	13
На робију од 2 године-aux travaux forcés de 2 ans	2	1	3	1	—	1	1	3
На затвор од 3—4 године-à l'emprisonnement de 3 à 4 ans	3	5	8	1	1	—	6	8
На затвор од 2—3 године-à l'emprisonnement de 2 à 3 ans	6	3	9	2	—	—	7	9
На затвор од 1—2 године-à l'emprisonnement de 1 à 2 ans	21	22	43	6	7	—	30	43

г. Осуђени по дивизијама — d. Condamnés par divisions

ГОДИНЕ ANNÉES	Б р о ј о с у ђ е н и х — N o m b r e d e s c o n d a m n é s																	
	официра у дивизији - officiers dans la division de						подофицира у дивизији - sous-officiers dans la division de						редова у дивизији - soldats dans la division de					
	дринској Drina	дунавској Danube	моравској Morava	тимочкој Timok	шумадијској Sumadija	свега-total	дринској Drina	дунавској Danube	моравској Morava	тимочкој Timok	шумадијској Sumadija	свега-total	дринској Drina	дунавској Danube	моравској Morava	тимочкој Timok	шумадијској Sumadija	свега-total
	1	2	3	4	5	6	7	8	9	10	11	12	13	14	15	16	17	18
1903 . .	—	36	—	—	—	36	—	24	31	—	—	55	—	111	131	—	—	242
1902 . .	—	18	—	—	—	18	—	12	41	—	—	53	—	84	109	—	—	193
1901 . .	2	9	—	—	—	11	7	16	19	—	1	43	19	62	70	6	15	172
1900 . .	1	—	1	—	—	2	5	3	11	4	7	30	27	51	40	29	31	178
1899 . .	1	2	1	2	2	8	3	9	9	8	12	41	30	98	81	58	47	314
1898 . .	2	4	4	2	—	12	1	16	8	3	3	31	32	106	66	38	46	288
1897 . .	1	—	2	—	1	4	8	10	15	2	4	39	45	94	45	19	42	245
1896 . .	1	2	2	1	4	10	4	10	8	5	3	30	21	92	34	23	29	199
1895 . .	1	2	2	1	13	19	6	17	15	7	4	49	27	57	35	29	42	190
1894 . .	—	3	10	2	—	15	5	3	23	6	17	54	42	35	32	39	46	194

13. Рад војних судова — 13. Travail des tribunaux militaires

д. Осуђени по роду оружја — e. Condamnés par espèces d'arme.

989

ГОДИНЕ ANNÉES	Б р о ј о с у ђ е н и х — N o m b r e d e s c o n d a m n é s																				
	официра у — officiers de							подофицира у — sous-officiers de							редова у — soldats de						
	пешадији infanterie	коњици cavalerie	артиљерији artillerie	инжињерији génie	санитету santé	осталим групама autres sections	свега-total	пешадији infanterie	коњици cavalerie	артиљерији artillerie	инжињерији génie	санитету santé	осталим групама autres sections	свега-total	пешадији infanterie	коњици cavalerie	артиљерији artillerie	инжињерији génie	санитету santé	осталим групама autres sections	свега-total
	1	2	3	4	5	6	7	8	9	10	11	12	13	14	15	16	17	18	19	20	21
1903 . .	14	10	9	1	—	2	36	36	—	13	2	—	4	55	155	6	40	9	10	22	242
1902 . .	8	—	4	1	—	5	18	33	2	8	—	—	10	53	111	15	38	6	—	23	193
1901 . .	5	—	4	—	—	2	11	30	1	10	—	—	2	43	94	10	53	6	3	6	172
1900 . .	1	—	—	—	1	—	2	21	—	3	2	1	3	30	126	14	15	12	—	11	178
1899 . .	—	2	3	—	—	3	8	30	3	3	1	1	3	41	195	28	46	13	10	22	314
1898 . .	9	3	—	—	—	—	12	21	3	2	1	—	4	31	194	17	54	8	2	13	288
1897 . .	2	—	1	—	1	—	4	23	5	7	3	—	1	39	157	12	55	10	3	8	245
1896 . .	5	2	1	—	1	1	10	16	3	6	—	1	4	30	130	10	41	9	5	4	199
1895 . .	16	1	1	—	1	—	19	28	2	10	2	1	6	49	146	4	19	9	1	11	190
1894 . .	12	1	1	—	—	1	15	31	4	15	2	1	1	54	131	6	41	10	1	5	194

ђ. Осуђени официри по кривицама — f. Officiers condamnés par crimes et délits

КРИВИЧНА ДЕЛА — CRIMES ET DÉLITS	Број осуђених у години — Nombre des condamnés en									
	1894	1895	1896	1897	1898	1899	1900	1901	1902	1903
	1	2	3	4	5	6	7	8	9	10
Злостављање-Mauvais traitements	—	—	—	—	—	—	—	—	1	2
Злоупотреба у службеној дужности-Abus dans l'exercice de fonctions officielles	—	3	1	1	1	2	—	2	2	—
Избегавање службе-Evitement du service	1	1	1	—	—	—	—	1	—	—
Клевете и опадања-Calomnies et diffamation	—	1	—	—	1	—	1	—	—	—
Крађа-Vol	—	1	—	—	—	1	—	—	—	—
Непокорност-Refus d'obéissance	—	—	—	—	—	—	—	1	1	—
Непослушност-Indocilité	—	—	—	—	1	—	—	1	1	25
Неуважавање старешине-Manque de respect à l'égard des préposés	—	—	—	—	—	1	—	—	—	—
Повреда дужности из користољубља-Infraction au service par intérêt	—	—	—	—	—	—	—	—	2	3
Повреда службене дужности-Infraction au service	—	—	—	1	—	—	1	2	—	—
Повреда стражарске дужности-Infraction au devoir de factionnaire	—	—	—	—	—	—	—	—	2	3
Повреда субординације-Acte d'insubordination	4	10	2	—	—	—	—	—	—	—
Повреда тела лака-Lésion corporelle légère	4	—	4	—	—	—	—	—	—	—
Послуга-Emprunt	—	—	—	—	—	—	—	—	—	3
Самовласно удаљење-Eloignement arbitraire	—	—	—	—	—	—	—	—	1	—
Утаја-Détournement	4	—	—	—	4	2	—	2	6	4
Фалсификат-Faux	—	—	—	—	1	—	—	—	—	—
Друге кривице-Autres crimes et délits	2	3	2	2	4	2	—	—	2	1
Свега-Total	15	19	10	4	12	8	2	9	18	41

13. Рад војних судова — 13. Travail des tribunaux militaires

е. Осуђени подофицири и редови по кривицама — g. Sous-officiers et soldats condamnés par crimes et délits

688

КРИВИЧНА ДЕЛА — CRIMES ET DÉLITS	Број осуђених у години — Nombre des condamnés en									
	1894.	1895	1896	1897	1898	1899	1900	1901	1902	1903
	1	2	3	4	5	6	7	8	9	10
Бегство-Fuite	108	103	95	145	174	170	84	70	70	115
Злостављање-Mauvais traitements	—	3	1	—	—	1	1	6	10	2
Злоупотреба у службеној дужности-Abus dans l'exercice de fonctions officielles	—	9	6	11	12	6	3	9	3	24
Избегавање службе-Evitement du service	4	13	13	8	5	1	7	1	6	1
Клевете и онадања-Calomnies et diffamation	—	—	2	—	1	1	1	—	2	—
Крађа-Vol	32	25	23	22	31	28	22	24	22	38
Куповина крадених ствари-Achat d'objets volés	—	—	—	—	—	—	—	1	1	2
Насилна изнуда-Extorsion violente	—	—	—	—	—	—	—	1	—	—
Непокорност-Refus d'obéissance	—	—	—	—	6	3	4	—	4	3
Непослушност-Indocilité	—	—	—	—	8	32	14	15	7	5
Неуважавање старешине-Manque de respect à l'égard des préposés	—	—	—	—	2	9	6	3	16	30
Повреда дужности из користољубља-Infraction au service par intérêt	—	—	—	—	—	—	—	1	6	1
Повреда службене дужности-Infraction au service	17	14	6	7	2	4	1	2	—	—
Повреда стражарске дужности-Infraction au devoir de factionnaire	24	23	28	16	44	39	23	24	56	45
Повреда субординације-Acte d'insubordination	26	34	32	48	8	8	7	2	—	—
Повреда тела лака-Lésion corporelle légère	10	2	3	3	6	4	3	3	2	2
Повреда тела тешка (из нећата)-Lésion corporelle grave (par imprudence)	—	—	—	—	1	3	—	4	2	—
Превара-Fraude	—	—	—	—	—	—	2	1	3	1
Противприродни блуд-Fornication dénaturée	1	—	—	—	—	3	—	—	—	—
Противстајање власти-Rébellion contre l'autorité	1	—	—	3	1	2	6	—	—	—
Разбојништво-Brigandage	1	5	1	—	—	4	1	1	—	—
Самовласно удаљење-Eloignement arbitraire	—	—	—	—	—	—	—	27	21	13
Самоосакаћење-Automutilation	3	—	6	—	2	4	7	5	5	4
Скотолоштво-Impudicité commise sur les animaux	—	—	—	—	—	—	—	—	—	1
Убиство-Meurtre	4	4	6	5	5	9	4	4	4	1
Увреда владоца-Offenses à l'égard du Souverain	—	—	—	—	—	—	3	1	—	—
Утаја-Détournement	2	1	1	2	—	2	2	—	1	2
Фалсификат-Faux	1	1	1	2	3	3	1	5	—	—
Друге кривице-Autres crimes et délits	14	2	5	12	8	19	6	5	5	7
Свега-Total	248	239	229	284	319	355	208	215	246	297

КРИВИЧНА ДЕЛА — CRIMES ET DÉLITS	Број осуђених — Nombre des condamnés							
	КОД ДИВИЗИЈСКОГ ВОЈ. СУДА chez le tribunal militaire de la division de			официра officiers	административ- них чиновника employés militaires	подофицира sous-officiers	редова-soldats	свега-total
	дунав- ског Danube	морав- ског Morava	свега total					
1	2	3	4	5	6	7	8	
Бегство-Fuite	50	65	115	—	—	6	109	115
Злоостављање-Mauvais traitements	4	—	4	2	—	2	—	4
Злоупотреба у службеној дужности-Abus dans l'exercice de fonctions officielles	15	9	24	—	—	21	3	24
Избегавање службе-Evitement du service	1	—	1	—	—	—	1	1
Крађа-Vol	16	22	38	—	—	2	36	38
Куповина крадених ствари-Achat d'objets volés	2	—	2	—	—	—	2	2
Непокорност-Refus d'obéissance	3	—	3	—	—	—	3	3
Непослушност-Indocilité	30	—	30	25	—	1	4	30
Неуважавање старешине-Manque de respect à l'égard des préposés	—	30	30	—	—	10	20	30
Повреда дужности из користољубља-Infraction au service par intérêt	4	—	4	1	2	1	—	4
Повреда стражарске дужности-Infraction au devoir de factionnaire	23	25	48	3	—	6	39	48
Повреда тела лака-Lésion corporelle légère	2	—	2	—	—	—	2	2
Послуга-Emprunt	3	—	3	2	1	—	—	3
Превара-Fraude	1	—	1	—	—	—	1	1
Самовласно удаљење-Eloignement arbitraire	9	4	13	—	—	2	11	13
Самоосакаћење-Automutilation	—	4	4	—	—	—	4	4
Скотолоштво-Bestialité	—	1	1	—	—	1	—	1
Убиство-Meurtre	1	—	1	—	—	—	1	1
Утаја-Détournement	6	—	6	2	2	1	1	6
Друге кривице-Autres crimes et délits	6	2	8	1	—	2	5	8
Свега-Total	176	162	338	36	5	55	242	338

14. Број коња у појединим командама од 1896 до 1903 године — 14. Nombre des chevaux dans les divers corps de 1896 à 1903

069

КОМАНДЕ — CORPS	Број коња на крају године-Nombre des chevaux à la fin de l'année							
	1896	1897	1898	1899	1900	1901	1902	1903
	1	2	3	4	5	6	7	8
Краљева гарда-Garde royale	134	129	205	344	376	364	99	76
I, II, III и IV коњички пук-I, II, III et IV Régiment de cavalerie	770	843	1.275	1.153	1.123	1.135	1.629	1.836
Моравски артилеријски пук-Régiment d'artillerie de la Morava	257	396	401	363	309	309	293	373
Дрински артилеријски пук-Régiment d'artillerie de la Drina . .	349	422	400	349	294	294	243	358
Дунавски артилеријски пук-Régiment d'artillerie du Danube . .	184	274	493	407	385	385	363	383
Шумадијски артилеријски пук-Régiment d'artillerie de la Šumadija	291	332	501	435	366	366	350	363
Тимочки артилеријски пук-Régiment d'artillerie du Timok .	256	304	501	455	403	403	351	382
Коњичка батерија-Artillerie de cavalerie	—	—	114	92	83	82	84	187
Моравски возарски ескадрон-Train de la Morava	57	63	115	88	92	92	76	78
Дрински возарски ескадрон-Train de la Drina	90	75	38	24	36	36	90	193
Дунавски возарски ескадрон-Train du Danube	60	54	131	106	82	82	76	80
Шумадијски возарски ескадрон-Train de la Šumadija	49	42	61	62	70	70	51	60
Тимочки возарски ескадрон-Train du Timok	54	47	77	65	57	50	46	65
Друге трупе-Autres troupes	—	—	68	61	135	221	318	272
Свега-Total	2.551	2.981	4.380	4.004	3.811	3.889	4.069	4.706

XXIV

ΜΕΤΕΩΡΟΛΟΓΙJA — ΜΕΤΕΩΡΟΛΟΓΙΕ

1. Најнижа и највиша температура ваздуха (у С°) по станицама и по месецима

СТАНИЦЕ—STATIONS	Висина над морем у метрима Altitude	Температура у С° апсолутна Température en centigrades	јануар janvier	фебруар février	март mars
	1	2	3	4	5
Београд-Belgrade	138	Најнижа-Minimum Највиша-Maximum	— 12·6 17·5	— 7·4 20·8	— 0·2 25·8
Брестовачка Бања - Bain de Brestovac	370	Најнижа-Minimum Највиша-Maximum	— 21·0 20·0	— 8·1 22·5	— 3·7 25·5
Буковичка Бања-Bain de Bukovik	256	Најнижа-Minimum Највиша-Maximum	— 17·0 20·5	— 11·0 25·0	— 2·5 27·0
Буково-Вуково	133	Најнижа-Minimum Највиша-Maximum	— 17·9 15·6	— 6·5 22·5	— 0·3 25·4
Ваљево-Valjevo	185	Најнижа-Minimum Највиша-Maximum	— 18·0 21·0	— 10·8 23·0	— 4·0 26·5
Врања-Vranja	502	Најнижа-Minimum Највиша-Maximum	— 16·4 15·0	— 8·4 18·4	— 2·8 23·5
Врбица (тим.)-Vrbica	220	Најнижа-Minimum Највиша-Maximum	— 16·9 19·1	— 11·0 23·0	— 3·7 26·3
Врњачка Бања-Bain de Vrnjaci	226	Најнижа-Minimum Највиша-Maximum	— 17·0 21·0	— 8·7 21·8	— 3·0 26·6
Зајечар-Zaječar	129	Најнижа-Minimum Највиша-Maximum	— 17·0 20·0	— 10·0 23·8	— 2·0 27·4
Ковиљачка Бања-Bain de Koviljača	124	Најнижа-Minimum Највиша-Maximum	— 16·7 21·5	— 7·2 23·3	— 2·8 26·3
Крагујевац-Kragujevac	182	Најнижа-Minimum Највиша-Maximum	— 16·6 19·4	— 8·2 22·1	— 3·1 25·5
Ниш-Niš	214	Најнижа-Minimum Највиша-Maximum	— 19·6 18·5	— 10·0 22·7	— 2·8 25·7
Смедерево-Smederevo	80	Најнижа-Minimum Највиша-Maximum	? ?	? ?	0·0 ?
Соко-Бања-Soko-Banja	292	Најнижа-Minimum Највиша-Maximum	— 21·5 18·4	— 13·5 21·4	— 3·5 25·0
Ужице-Užice	424	Најнижа-Minimum Највиша-Maximum	— 20·0 19·2	— 14·0 21·1	— 3·5 24·5
Шабац-Šabac	83	Најнижа-Minimum Највиша-Maximum	— 15·2 21·0	— 7·0 21·8	— 2·0 25·5
Просечно-En moyenne	—	Најнижа-Minimum Највиша-Maximum	— 17·6 19·2	— 9·5 22·2	— 2·5 25·8
1902	—	Најнижа-Minimum Највиша-Maximum	— 8·9 14·2	— 7·2 17·6	— 10·9 21·9

**1. Minimum et maximum de température (en centigrades)
par stations et par mois**

април avril	м а j mai	j y н juin	j y л juillet	август août	сентябрь- septembre	октябрь octobre	ноябрь novembre	декабрь décembre	Прочно En moyenne
6	7	8	9	10	11	12	13	14	15
— 1.8 21.6	4.6 29.4	8.9 31.2	11.0 37.9	8.6 35.8	2.9 34.9	— 1.7 28.5	— 2.5 18.8	— 6.7 18.0	2.6 26.7
— 6.2 21.5	2.0 31.1	7.5 29.8	6.9 38.0	6.0 37.4	1.3 33.5	— 3.5 31.2	? 16.5	— 11.5 20.7	— 2.8 27.3
— 2.5 23.5	5.0 32.0	8.0 36.0	10.0 37.0	6.8 38.0	2.7 36.0	— 1.0 37.0	— 5.0 21.0	— 9.0 21.5	— 1.3 29.5
— 0.1 23.2	6.1 29.8	8.4 14.4	7.0 39.1	5.3 36.6	0.5 33.5	— 2.0 32.1	— 8.0 22.0	— 13.9 16.0	— 1.8 25.9
— 3.5 23.2	1.0 31.0	7.5 30.5	8.5 39.0	7.2 36.5	3.5 37.5	— 1.5 29.8	— 7.5 21.0	— 7.0 21.0	— 2.1 28.3
— 2.4 21.3	4.2 29.7	9.5 30.3	8.4 36.2	8.0 35.8	4.3 36.1	— 3.0 28.7	— 3.8 18.0	— 5.4 18.6	— 0.6 26.0
— 3.5 23.0	1.9 31.4	8.2 32.4	6.9 36.0	6.0 36.5	2.0 36.3	— 1.0 30.6	— 4.7 18.8	— 7.3 21.6	— 1.9 27.9
— 3.8 22.5	3.6 31.8	6.5 32.0	9.0 34.8	6.0 37.0	0.2 37.6	— 4.2 30.5	— 7.7 20.6	— 7.6 22.4	— 2.2 28.2
— 4.0 24.0	2.5 34.0	8.0 30.8	8.5 37.0	5.0 37.5	1.0 34.5	— 3.5 30.5	— 4.5 17.0	— 6.9 21.8	— 1.9 28.2
— 2.0 22.7	3.2 30.4	8.6 30.2	10.8 37.1	5.8 34.5	2.5 37.2	— 0.9 29.3	— 3.2 20.1	— 5.7 20.2	— 0.6 27.7
— 3.9 22.7	3.0 31.0	7.8 30.3	9.9 35.9	7.0 37.0	1.3 34.8	— 1.6 31.2	— 3.5 19.8	— 5.6 20.6	— 1.1 27.5
— 2.0 22.9	4.7 31.5	8.7 31.8	8.2 38.5	6.4 37.0	3.5 37.7	— 3.8 31.4	— 7.6 18.4	— 9.4 20.4	— 2.0 28.0
0.6 25.0	5.6 34.6	9.6 37.0	12.1 39.5	13.5 36.0	8.0 34.2	1.0 29.0	— 0.5 21.0	— 5.8 19.5	4.4 30.6
— 4.5 22.6	2.5 30.8	7.0 30.6	6.5 36.0	4.0 36.2	1.5 33.8	— 2.5 27.8	— 7.5 17.0	— 8.5 19.0	— 3.3 26.6
— 4.8 22.9	1.8 30.7	6.0 29.0	6.8 35.8	4.5 34.5	0.5 35.0	— 3.8 30.5	— 11.0 18.0	— 6.5 18.8	— 3.7 26.7
— 3.0 23.4	2.0 30.0	8.2 31.1	10.7 37.8	8.2 35.6	2.8 36.8	— 1.3 29.8	— 4.2 20.5	— 6.2 19.5	— 0.6 27.7
— 3.0 22.9	3.4 31.2	8.0 30.5	8.8 37.2	6.8 36.4	2.4 35.6	— 2.1 30.5	— 5.4 19.3	— 7.7 20.0	— 1.5 27.6
— 2.3 25.3	1.1 27.1	8.2 32.8	6.8 35.4	6.7 37.3	— 1.2 35.3	— 1.3 26.7	— 11.9 15.1	— 19.6 14.3	— 3.3 25.3

2. Најнижа и највиша температура ваздуха (у С°) по станицама
 2. Minimum et maximum de température (en centigrades) par stations

СТАНИЦЕ — STATIONS	Висина над морем у метрима Altitude	Температура ваздуха у години — Température en													
		1897		1898		1899		1900		1901		1902		1903	
		најнижа minimum	највиша maximum	најнижа minimum	највиша maximum	најнижа minimum	највиша maximum	најнижа minimum	највиша maximum	најнижа minimum	највиша maximum	најнижа minimum	највиша maximum	најнижа minimum	највиша maximum
1	2	3	4	5	6	7	8	9	10	11	12	13	14	15	
Београд-Belgrade	138	— 0.4	23.6	— 1.2	26.1	— 0.9	25.9	— 1.0	24.7	0.3	25.7	— 1.3	24.4	2.6	26.7
Брестовачка Бања-Bain de Brestovac	370	—	—	—	—	—	—	—	—	—	—	— 5.8	25.9	— 2.8	27.3
Буковичка Бања-Bain de Bukovik	—	—	—	—	—	—	—	—	—	—	—	—	—	— 1.3	29.5
Буково-Вуково	133	— 1.1	24.6	— 1.8	25.2	— 2.9	26.2	— 0.9	22.8	— 3.1	24.3	— 4.7	24.9	— 1.8	25.9
Ваљево-Valjevo	185	— 2.6	25.9	—	—	—	—	— 0.4	26.4	— 2.1	26.7	— 2.4	25.5	— 2.1	28.3
Врања-Vranja	502	— 1.1	23.7	— 1.5	25.1	— 1.6	24.5	— 0.5	23.9	— 1.4	24.7	— 2.7	24.4	— 0.6	26.0
Врбница-Vrbica	220	—	—	—	—	—	—	—	—	—	—	— 4.1	25.4	— 1.9	27.9
Врњачка Бања-Bain de Vrnjci	226	— 1.8	22.4	— 3.7	25.6	— 3.2	25.2	— 0.6	26.1	— 3.5	26.1	— 3.8	25.7	— 2.2	28.2
Зајечар-Zaječar	129	— 4.3	24.5	— 3.8	26.3	— 3.1	26.4	— 0.3	24.9	— 5.4	23.9	— 5.6	24.2	— 1.9	28.2
Ковиљачка Бања-Bain de Kovi- viljača	124	—	—	—	—	—	—	—	—	—	—	— 1.6	25.3	— 0.6	27.7
Крагујевац-Kragujevac	182	— 3.2	24.9	— 4.8	25.5	— 2.9	26.5	— 1.1	25.8	— 3.5	26.4	— 3.8	24.7	— 1.1	27.5
Краљево-Kraljevo	208	— 0.3	24.0	— 2.8	24.9	—	—	— 0.7	25.3	— 1.2	25.0	— 2.8	25.4	—	—
Крушевац-Kruševac	200	— 1.3	25.7	— 1.6	27.3	—	—	—	—	?	?	?	?	—	—
Ниш-Niš	214	— 0.6	25.8	— 3.2	27.2	— 2.4	26.5	— 1.7	26.5	— 2.8	26.7	— 2.7	25.8	— 2.0	28.0
Параћин-Paraćin	129	— 1.2	23.8	— 1.0	24.5	— 1.9	24.2	— 0.9	23.5	— 3.2	25.5	— 4.2	24.9	—	—
Пирот-Pirot	366	— 3.1	24.5	— 2.7	25.0	— 2.8	25.4	—	—	?	?	?	?	—	—
Пожаревац-Požarevac	80	— 0.3	25.1	— 1.5	26.1	0.2	27.0	— 1.2	25.6	?	?	?	?	—	—
Смедерево-Smederevo	80	—	—	—	—	—	—	—	—	—	—	0.4	27.5	4.4	30.6
Соко-Бања-Soko-Banja	292	— 3.4	23.1	— 4.2	25.8	— 3.5	25.3	— 0.3	25.9	— 2.1	24.4	— 4.9	24.4	— 3.3	26.6
Тешица-Tešica	250	—	—	—	—	—	—	—	—	—	—	— 2.4	27.6	—	—
Ужице-Užice	424	— 3.8	23.8	— 4.2	25.3	—	—	—	—	— 3.3	26.5	— 4.4	25.1	— 3.7	26.7
Шабац-Šabac	83	— 0.4	25.3	—	—	—	—	— 0.2	24.6	— 2.6	26.8	— 2.6	25.3	— 0.6	27.7
Просечно-En moyenne	—	— 1.8	24.4	— 2.7	25.7	— 2.3	25.7	— 0.8	25.1	— 2.1	20.8	— 2.8	21.7	— 1.5	27.6

3. Средња температура ваздуха (у С°) по станицама и по месецима
 3. Température moyenne (en centigrades) par stations et par mois

МЕСЕЦИ — MOIS	С т а н и ц е — S t a t i o n s																
	Београд Belgrade	Брестовацка Бања-Bain de Brestovac	Буковичка Бања-Bain de Bukovik	Буково Bukovo	Ваљevo Valjevo	Врања Vranja	Врбика Vrbica	Врњачка Бања-Bain de Vrnjci	Зајечар Zaječar	Ковиљачка Бања-Bain de Koviljača	Крагујевац Kragujevac	Ниш-Niš	Смедерево Smederevo	Соко-Бања Soko-Banja	Ужице Užice	Шабац Šabac	Просечно En moyenne
	1	2	3	4	5	6	7	8	9	10	11	12	13	14	15	16	17
Јануар-Janvier	0.8	— 0.9	0.2	0.6	0.8	— 1.3	1.1	— 0.4	0.6	0.8	0.3	0.4	1.1	— 0.2	— 1.0	— 0.2	0.1
Фебруар-Février	4.6	2.5	4.0	5.9	4.7	2.8	3.6	3.2	3.9	4.4	3.6	3.8	4.8	2.8	2.1	3.9	3.8
Март-Mars	9.0	5.7	9.3	8.4	8.5	7.6	7.2	6.6	7.3	7.7	7.5	8.4	9.2	6.7	5.4	7.9	7.7
Април-Avril	9.1	8.0	8.4	10.1	9.4	8.8	9.3	9.0	9.7	8.9	9.1	9.7	9.8	8.6	7.1	9.2	9.0
Мај-Mai	16.3	14.8	15.2	16.7	16.2	15.4	15.8	15.0	15.8	15.7	15.5	16.6	17.0	15.6	13.7	15.9	15.7
Јун-Juin	17.9	16.9	17.9	19.0	18.0	17.0	17.7	17.1	18.0	17.5	17.7	17.7	18.7	16.7	15.2	18.0	17.6
Јул-Juillet	20.6	19.6	20.4	22.5	20.6	20.1	20.4	19.8	20.7	19.9	20.2	20.5	21.2	19.4	17.6	20.6	20.3
Август-Août	20.8	20.2	21.2	22.5	20.7	20.8	21.6	19.9	20.6	18.6	20.1	20.9	21.5	18.8	16.8	20.2	20.3
Септембар-Septembre	18.2	15.8	17.5	18.4	18.1	18.2	17.3	16.5	16.6	15.9	16.7	18.2	18.6	16.0	13.9	17.0	17.1
Октобар-October	12.9	10.8	13.1	12.9	13.0	12.0	12.0	11.5	11.8	11.7	12.2	12.9	13.3	11.3	9.9	12.3	12.1
Новембар-Novembre	7.3	4.2	7.4	6.9	8.1	6.4	5.6	6.7	5.2	7.5	7.2	7.5	7.5	5.9	5.5	7.3	6.6
Децембар-Décembre	3.6	0.0	3.7	1.4	4.9	5.6	1.7	4.5	1.6	3.9	4.4	5.2	3.9	2.7	2.3	3.9	3.3
Зима-Hiver	1.0	— 0.8	0.7	0.9	1.3	— 0.7	0.6	— 0.1	0.4	1.2	0.5	0.5	1.3	— 0.3	— 1.1	0.4	0.4
Пролеће-Printemps	11.5	9.5	11.0	11.7	11.4	10.6	10.8	10.2	10.9	10.8	10.7	11.6	12.0	10.3	8.7	11.0	10.8
Лето-Eté	19.8	18.9	19.8	21.3	19.8	19.3	19.9	18.9	19.8	15.3	19.3	19.7	20.5	18.3	16.5	19.6	19.2
Јесен-Automne	12.8	10.3	12.7	12.7	13.1	12.2	11.6	11.6	11.2	11.7	12.0	17.9	13.1	11.1	9.8	12.2	11.9
Цела година-L'année entière	11.8	9.8	11.5	12.1	12.0	11.1	11.1	10.8	10.9	11.0	11.2	11.8	12.2	10.4	9.0	11.3	11.1

4. Средња температура ваздуха (у С°) по станицама и по месецима од 1894—1903 године
 4. Température moyenne (en centigrades) par stations et par mois de 1894 à 1903

Г О Д И Н Е Années	Београд Belgrade	Брестовачка Бања-Bain de Brestovac	Буковичка Бања-Bain de Bukovik	Буково Bukovo	Ваљево Valjevo	Врања Vranja	Врбница Vrbica	Врњачка Ба- ња-Bain de Vrnjci	Зајечар Zaječar	Ковиљачка Бања-Bain de Koviljača	Крагује- вац-Кра- гујевац	Краљево Kraljevo	Нин-Niš	Параћин Paraćin	Смедерво Smederevo	Соко-Ба- ња-Soko- Banja	Тешица Tešica	Ужице Užice	Шабал Šabal	Просечно Ен moyenne
	1	2	3	4	5	6	7	8	9	10	11	12	13	14	15	16	17	18	19	20
1903	11.8	9.8	11.5	12.1	12.0	11.1	11.1	10.8	10.9	11.0	11.2	—	11.8	—	12.2	10.4	—	9.0	11.3	11.1
1902	11.0	9.5	—	10.8	11.4	11.4	10.2	10.3	10.1	10.5	10.5	10.7	11.3	10.7	11.6	9.9	11.4	9.5	10.8	10.6
1901	10.9	9.6	—	11.1	11.1	10.7	11.4	10.6	10.6	10.3	10.7	10.8	11.5	11.0	11.8	10.1	11.2	8.8	10.0	10.6
1900	11.7	—	—	11.9	11.8	11.5	—	10.9	10.8	—	11.5	11.4	12.0	11.8	—	10.5	—	—	11.7	11.4
1899	11.5	—	—	11.6	—	10.9	—	10.2	11.0	—	10.7	—	11.4	11.3	—	10.4	—	—	—	11.9
1898	11.9	—	—	11.9	—	11.5	—	10.3	11.4	—	10.9	10.5	11.7	10.8	—	10.8	—	9.4	—	11.2
1897	11.1	—	—	10.6	10.5	10.6	—	9.8	10.3	—	11.8	10.8	11.1	10.4	—	9.5	—	8.9	10.7	10.5
1896	10.4	—	—	11.2	10.5	11.0	—	—	10.3	—	10.5	10.3	11.4	11.0	—	—	—	8.2	10.7	10.5
1895	11.0	—	—	11.1	—	10.7	—	—	—	—	11.6	10.8	11.4	—	—	—	—	9.0	10.8	10.7
1894	11.5	—	—	—	—	—	—	—	—	—	11.4	10.8	12.2	—	—	—	—	9.0	11.5	11.1
1894—1903 . . .	11.3	9.2	11.5	11.4	11.2	11.0	10.9	10.4	10.7	10.6	11.1	8.6	11.6	11.0	11.9	10.2	11.3	9.0	10.9	11.0

Г О Д И Н Е Années	Јануар Janvier	Фебруар Février	Март Mars	Април Avril	Мај-Mai	Јун Juin	Јул Juillet	Август Août	Септем- бар-Sep- tembre	Октобар Octobre	Новембар Novem- bre	Децембар Décem- bre	Зима Hiver	Пролеће Printemps	Лето Été	Јесен Automne	Просечно Ен moyenne
	1	2	3	4	5	6	7	8	9	10	11	12	13	14	15	16	17
1903	0.1	3.8	7.7	9.0	15.7	17.6	20.3	20.3	17.1	12.1	6.6	3.3	0.4	10.8	19.2	11.9	11.1
1902	2.3	4.0	5.4	10.5	13.1	18.4	20.7	21.2	16.8	12.0	2.6	2.8	3.8	9.7	20.1	10.4	10.6
1901	—	4.0	1.3	7.8	11.4	15.4	19.6	22.1	19.6	12.1	3.7	5.3	2.3	11.3	20.5	10.9	10.6
1900	—	1.1	5.3	3.6	10.8	15.5	19.0	21.9	20.0	12.6	8.4	2.7	1.6	15.0	20.2	12.5	11.4
1899	—	3.0	3.1	5.0	12.8	17.3	18.5	20.5	19.3	10.2	5.9	1.5	2.2	11.7	19.4	11.0	10.9
1898	—	0.1	0.9	6.4	12.4	16.3	30.1	19.9	19.9	13.7	7.6	0.7	0.0	11.5	19.9	12.6	11.2
1897	—	0.6	2.5	7.8	11.4	14.1	18.8	21.8	21.0	9.2	1.8	0.8	1.9	11.2	20.4	9.4	10.5
1896	—	5.6	0.0	7.2	7.9	14.7	19.5	21.4	21.3	14.4	5.3	2.7	—	9.9	20.8	6.1	10.5
1895	—	0.0	2.5	5.7	10.8	16.1	19.6	23.0	20.7	11.7	6.3	1.2	—	10.8	21.1	11.5	10.7
1894	—	3.0	1.0	6.1	13.8	16.8	18.8	24.9	21.3	13.1	5.5	0.3	—	12.2	21.4	11.7	11.1
1894—1903 . . .	—	0.6	1.7	6.3	11.1	15.5	20.0	21.6	20.5	12.1	5.4	1.0	0.9	11.4	20.3	10.8	10.9

5. Дани с кишом и облачност — 5. Jours pluvieux et état du ciel

СТАНИЦЕ — STATIONS	Број кишних дана у — Nombre des jours pluvieux													Број дана Nombre des jours	
	јануару janvier	фeбруару février	м а р т у mars	априлу avril	м а ј у mai	ј у н у juin	ј у л у juillet	августу août	септембру septembre	октобру octobre	новембру novembre	декембру décembre	у години pour l'année	в е д р и х serains	облачних pluvieux
	1	2	3	4	5	6	7	8	9	10	11	12	13	14	15
Београд-Belgrade	18	6	12	17	19	24	18	8	7	9	21	21	180	67	112
Брестовачка Бања-Bain de Brestovac	7	6	9	15	14	9	2	1	2	14	6	10	95	74	107
Буковичка Бања-Bain de Bukovik .	7	8	11	15	19	22	6	3	5	11	10	4	121	61	121
Буково-Буково	7	5	11	16	14	15	3	3	3	8	7	13	105	79	111
Ваљево-Valjevo	6	8	10	19	17	22	17	3	6	10	15	14	147	76	139
Врања-Vrnja	9	8	14	21	19	23	12	4	4	9	15	11	149	91	114
Врбица-Vrbica	8	5	13	14	18	17	6	3	4	8	10	15	121	84	110
Врњачка Бања-Bain de Vrnjci . . .	11	8	11	17	18	21	12	3	7	9	14	8	139	77	114
Зајечар-Zaječar	10	3	9	16	17	15	10	3	2	8	8	14	115	90	107
Ковиљачка Бања-Bain de Koviljača .	10	8	12	21	22	22	17	7	7	11	22	16	175	65	117
Крагујевац-Kragujevac	13	7	11	20	19	21	14	3	6	9	14	11	148	90	126
Ниш-Niš	7	7	12	23	18	26	14	3	4	9	12	9	144	49	127
Смедерево-Smederevo	15	7	12	17	19	22	15	3	3	10	14	10	147	85	119
Соко-Бања-Soko-Banja	11	8	7	20	15	19	7	1	3	11	10	5	117	71	120
Ужице-Užice	8	7	10	18	18	17	17	3	6	8	18	9	139	59	143
Шабач-Šabac	13	7	10	18	18	20	14	8	6	11	20	11	156	56	136
Просечно-En moyenne	10·0	6·8	10·9	17·9	17·8	19·7	11·5	3·7	4·7	9·7	13·5	11·3	137·4	73·4	120·2

6. Талог кише и снега по станицама и по месецима — 6. Colonnes de pluie et de neige
par stations et par mois

МЕСЕЦИ MOIS	С т а н и ц е — S t a t i o n s																Просечно En moyenne
	Београд Belgrade	Брестовачка Бања-Bain de Brestovac	Буково Bukovo	Ваљevo Valjevo	Врања Vranja	Врбика (тим.) Vrbica	Врњачка Бања-Bain de Vrnjci	Даросава (код Буковичке Бање) Darosava (auprès de Bain de Bukovik)	Зајечар Zaječar	Ковиљача Бања-Bain de Koviljača	Крагујевац Kragujevac	Ниш-Niš	Смедерево Smederevo	Соко-Бања Soko-Banja	Ужице Užice	Шабац Šabac	
	м и л и м е т а р а — M i l l i m è t r e s																
	1	2	3	4	5	6	7	8	9	10	11	12	13	14	15	16	17
Јануар-Janvier	20·8	23·7	22·7	16·3	37·6	13·8	27·7	19·7	22·0	13·1	28·8	25·3	23·6	27·9	19·3	17·2	22·5
Фебруар-Février	15·5	6·6	0·0	15·6	8·6	10·6	28·0	34·4	2·0	10·0	13·3	6·1	23·0	4·0	21·5	11·7	13·2
Март-Mars	19·1	20·9	25·8	27·3	29·4	12·5	21·6	49·6	13·5	23·6	39·7	9·2	22·0	12·8	57·0	19·7	25·2
Април-Avril	76·0	78·7	78·5	63·4	94·4	72·2	101·6	89·3	75·1	70·0	80·1	76·6	173·9	118·3	100·2	61·9	88·1
Мај-Mai	92·8	88·9	110·3	61·6	80·4	70·7	113·7	101·2	56·3	96·1	83·9	53·2	84·1	62·0	116·6	84·0	84·7
Јун-Juin	138·3	56·4	37·6	157·0	99·0	58·8	132·1	172·1	49·8	142·8	127·0	106·9	107·4	68·8	152·3	138·7	109·1
Јул-Juillet	38·8	7·0	31·7	56·2	71·5	28·3	45·4	19·2	14·1	81·4	40·9	51·3	62·3	20·0	63·1	57·3	43·0
Август-Août	10·7	3·7	12·9	25·9	9·2	14·0	22·8	21·5	7·4	38·1	15·1	10·3	17·7	2·5	6·8	33·3	15·7
Септембар-Septembre	59·1	84·1	82·6	48·0	46·6	63·7	17·2	13·7	42·0	37·5	11·4	75·9	93·5	23·0	31·4	32·5	47·6
Октобар-October	60·4	88·0	75·8	115·5	70·6	136·4	84·0	113·5	128·7	123·5	79·4	120·8	61·4	139·9	98·3	87·3	99·0
Новембар-Novembre	45·8	34·9	26·1	52·7	27·8	53·4	60·1	96·5	29·2	64·7	61·0	62·5	60·2	51·1	158·1	49·0	58·3
Децембар-Décembre	18·9	28·7	22·6	27·3	22·0	5·3	21·1	12·8	21·8	21·9	8·9	24·0	12·8	9·0	75·5	17·6	21·9
Зима-Hiver	72·7	96·1	82·1	97·9	80·9	83·0	144·4	113·2	84·6	57·1	93·3	70·2	107·4	86·8	121·4	71·8	91·6
Пролеће-Printemps	187·9	187·6	214·6	152·3	204·2	155·4	236·9	240·1	144·9	189·7	203·7	139·0	280·0	193·1	273·8	165·6	198·0
Лето-Eté	187·8	67·1	82·2	239·1	179·7	101·1	200·3	212·8	71·3	262·3	183·0	168·5	187·4	91·3	222·2	229·3	167·8
Јесен-Automne	165·3	207·0	184·5	216·2	145·0	253·5	161·3	223·7	199·9	225·7	151·8	259·2	215·1	214·0	287·8	168·8	204·9
Цела година-Année entière	596·2	520·7	526·6	666·8	597·1	539·7	675·3	743·5	461·9	722·7	589·5	622·1	741·9	539·3	900·1	610·2	628·3

7. Дани с кишом и талог кише и снега од 1894—1903 године
7. Jours pluvieux et colonnes de pluie et de neige de 1894 à 1903

ГОДИНЕ ANNÉES	Број кишних дана у — Nombre des jours pluvieux																	Број дана Nombre des jours	
	јануару janvier	фeбруару février	марту-mars	априлу avril	мају-mai	јуну-juin	јулу-juillet	августу août	септембру septembre	октобру octobre	новембру novembre	декембру décembre	Пролеће Printemps	Лето Été	Јесен Automne	Зима Hiver	свега-total	ведрих serains	облачних nuageux
	1	2	3	4	5	6	7	8	9	10	11	12	13	14	15	16	17	18	19
1903	10	7	11	18	18	20	11	4	4	10	13	11	47	35	27	28	137	73	120
1902	9	14	16	12	17	13	9	8	8	16	8	15	45	30	32	38	145	64	121
1901	11	15	14	14	16	16	12	10	9	17	10	12	44	38	36	38	156	44	120
1900	13	12	14	14	16	12	10	11	4	10	14	8	44	33	28	33	138	57	130
1899	7	7	10	7	14	11	13	12	10	5	7	11	31	36	22	25	114	77	97
1898	7	13	10	14	15	11	12	8	8	10	4	6	39	31	22	26	118	79	106
1897	12	9	15	13	23	18	10	6	10	9	5	7	51	34	24	28	137	67	134
1896	10	9	8	13	14	15	10	8	9	9	19	13	35	33	37	32	137	60	123
1895	13	13	12	13	10	12	7	6	7	14	9	14	35	25	30	40	130	101	127
1894	7	10	12	8	15	12	4	9	10	13	6	15	35	25	39	32	121	98	114
Просечно-Еп моуеппе	10	11	12	13	16	14	10	8	8	11	9	11	41	32	28	32	133	72	119
Талог кише и снега у милиметрима — Colonnes de pluie et de neige en millimètres																	месечно-mensuellement		
1903	22·5	13·2	25·2	88·1	84·7	109·1	43·0	15·7	47·6	99·0	58·3	21·9	198·0	167·8	204·9	57·6	628·3	52·4	
1902	29·8	66·8	46·7	47·7	71·5	51·9	46·1	72·8	25·7	62·5	14·3	56·7	165·9	170·8	102·5	153·3	592·5	49·4	
1901	37·3	72·6	43·9	52·5	52·5	119·5	76·6	52·5	37·7	117·9	40·3	60·4	148·9	248·6	195·9	170·3	763·7	63·6	
1900	48·3	61·8	49·2	61·5	100·9	72·2	88·0	122·6	13·5	61·8	59·8	53·8	211·6	283·3	135·1	163·9	793·9	66·2	
1899	32·2	11·2	47·0	30·7	73·9	50·1	61·5	89·9	74·8	30·2	19·9	59·9	151·6	201·5	124·9	103·3	581·3	48·4	
1898	15·9	65·1	33·9	91·5	81·3	49·8	81·7	84·4	26·7	69·5	6·2	20·2	206·7	215·9	102·4	101·2	626·2	52·2	
1897	43·9	36·4	48·2	70·3	186·6	131·3	62·2	48·2	68·4	51·6	18·1	7·6	305·1	241·7	138·1	87·9	772·8	64·4	
1896	14·0	21·2	22·4	50·0	44·9	74·1	52·6	51·1	66·9	27·1	16·4	70·9	117·3	177·8	210·4	106·1	611·6	51·0	
1895	78·3	52·7	42·8	94·2	49·0	90·4	38·0	26·5	31·4	130·9	20·6	76·5	186·0	154·9	182·9	207·5	731·3	60·9	
1894	22·9	36·0	56·3	22·9	71·5	73·3	17·1	50·5	67·2	77·7	20·8	82·9	150·7	140·9	165·7	141·8	599·1	49·9	
Просечно-Еп моуеппе	34·5	43·7	41·6	60·9	81·7	82·2	56·7	61·4	46·0	72·8	37·5	51·1	184·2	200·3	156·3	129·3	670·1	55·8	

8. Талог кише и снега по станицама од 1894 до 1903 — 8. Colonnes de pluie et de neige par stations de 1894 à 1903

ГОДИНЕ ANNÉES	С т а н и ц е — S t a t i o n s																						Просечно En moyenne
	Београд Belgrade	Брстовацка Бања Baïn de Brstovac	Буковичка Бања Baïn de Bukovik	Буково Bukovo	Ваљеве Valjevo	Врања Vranja	Врбика Vrbica	Врњачка Бања Baïn de Vrnjci	Зајечар Zaječar	Ковиљачка Бања Baïn de Koviljača	Крагујевац Kragujevac	Краљево Kraljevo	Крушевац Kruševac	Ниш-Niš	Параћин Paraćin	Пирот Pirot	Пољаревац Požarevac	Смедерево Smederevo	Соко-Бања Soko-Banja	Тешица Tešica	Ужице Užice	Шабац Šabac	
	1	2	3	4	5	6	7	8	9	10	11	12	13	14	15	16	17	18	19	20	21	22	
1903 . .	596.2	520.7	743.5	526.6	666.8	597.1	539.7	675.3	461.9	722.7	589.5	—	—	622.1	—	—	—	741.9	539.3	—	900.1	610.2	628.3
1902 . .	560.8	571.6	—	491.9	684.5	537.3	487.0	709.8	561.1	732.9	614.8	685.9	—	534.1	609.8	—	—	571.0	440.8	569.2	801.7	501.5	592.5
1901 . .	727.9	—	—	694.7	848.6	898.0	—	781.7	642.1	—	725.5	822.7	—	811.6	628.9	—	—	—	749.7	—	1.050.1	777.6	781.5
1900 . .	836.2	—	—	847.1	883.5	749.8	—	741.8	690.1	—	632.0	843.3	—	751.1	631.0	—	734.3	—	745.1	—	—	796.2	767.8
1899 . .	614.0	—	—	452.6	—	627.3	—	895.0	486.8	—	519.6	—	—	551.5	436.4	663.8	567.4	—	579.9	—	—	—	581.3
1898 . .	476.2	—	—	649.8	—	619.7	—	706.7	689.1	—	596.1	839.2	579.8	560.3	439.4	689.0	495.9	—	727.4	—	601.0	—	619.1
1897 . .	734.1	—	—	738.5	923.3	520.6	—	1.018.3	659.5	—	771.1	1.044.3	816.2	545.9	728.9	737.1	694.3	—	708.5	—	846.6	709.5	762.3
1896 . .	750.6	—	—	574.9	792.9	674.3	—	—	593.0	—	569.1	783.5	682.4	432.2	568.1	652.4	662.9	—	—	—	928.1	642.0	671.9
1895 . .	698.2	—	—	829.6	—	754.3	—	—	—	—	684.6	802.5	774.6	590.0	—	638.1	—	—	—	—	853.6	687.0	731.3
1894 . .	469.4	—	—	—	—	—	—	—	—	—	568.8	615.2	612.9	697.6	—	—	—	—	—	—	651.8	578.1	599.1
Просечно En moyenne	646.4	546.1	743.5	645.1	799.9	664.3	513.3	789.8	598.0	727.8	627.1	804.6	693.2	609.6	577.5	676.1	631.0	656.5	641.5	569.2	829.1	662.8	673.5

XXV

ПАЗНО—ДИВЕРС

1. Стање и рад Српске Краљевске Академије у Београду — 1. Situation et travail de l'Académie Royale Serbe à Belgrade

Чланови и седнице — Membres et séances

Г О Д И Н Е ANNÉES	Број чланова — Nombre des membres							Број седница — Nombre des séances									
	редовних—ordinaires					дописних-correspondants	почасних-honoraires	свечаних-solenelles	целокупних и главних générales	заједничких-ensemble	председништава des présidents	појединих академија-des différentes académies					укупно-total général
	Академије природних наука-de l'Académie des sciences naturelles	Академије филозофских наука-de l'Académie des sciences philosophiques	Академије друштвених наука-de l'Académie des sciences sociales	Академије уметности de l'Académie des beaux-arts	с в е р г а - t o t a l							природних наука-des sciences naturelles	филозофских наука des sciences philosophiques	друштвених наука des sciences sociales	уметности-des beaux-arts	с в е р г а - t o t a l	
	1	2	3	4	5	6	7	8	9	10	11	12	13	14	15	16	17
1889	3	6	6	5	20	16	—	1	8	—	19	4	2	6	5	17	45
1890	4	6	8	5	23	19	—	1	6	—	12	4	2	5	4	15	34
1891	4	6	8	5	23	19	—	2	6	—	14	3	1	6	2	12	34
1892	4	5	8	5	22	18	—	2	3	—	21	1	4	5	1	11	37
1893	4	7	12	6	29	14	142	3	3	—	15	5	2	5	1	13	34
1894	4	7	12	6	29	14	142	5	4	—	12	1	5	5	2	13	34
1895	4	8	13	5	30	16	128	3	5	—	14	4	4	5	1	14	36
1896	4	8	13	5	30	22	125	2	5	—	13	6	3	6	—	15	35
1897	4	9	13	5	31	22	119	1	2	1	13	4	6	7	1	18	35
1898	6	8	12	5	31	22	105	1	4	2	19	5	4	6	—	15	41
1899	6	8	12	5	31	22	100	3	8	2	18	8	6	6	3	23	54
1900	6	8	11	5	30	22	94	2	9	3	23	8	4	10	1	23	60
1901	7	8	12	6	33	24	85	2	7	—	15	7	5	7	2	21	45
1902	9	7	12	6	34	26	78	1	4	—	13	5	1	4	—	10	38
1903	7	7	11	6	31	31	74	1	7	—	16	6	6	5	—	17	58

2. Издања Академије. Приходи и издаци — 2. Publications de l'Académie. Recettes et dépenses

ГОДИНЕ — ANNÉES	Штампано је — Publications					Примљено је — Recettes			Издато је — Dépenses			
	» Гласа« - Messenger	» Споменика« Monuments	» Годишњака« Annuaire	Других списа - autres	свега - total	Државне помоћи subvention de l'Etat	ванредних прихода extraordinaires	свега - total	на издржавање Ака- демије - pour l'entre- tien de l'Académie	на станарину - pour le loyer	помоћи академцима secours aux académiciens	свега - total
	1	2	3	4	5	6	7	8	9	10	11	12
	Д и н а р а — f r a n c s											
1889	12	1	1	—	14	30.000·—	75·—	30.075·—	5.512·35	576	23.986·65	30.075·—
1890	—	6	—	1	7	15.000·—	546·02	15.546·02	1.508·10	1.728	12.319·92	15.556·02
1891	6	7	—	—	13	15.000·—	856·61	15.856·61	14.128·61	1.728	—	15.856·61
1892	5	6	—	—	11	15.000·—	386·25	15.386·25	13.658·25	1.728	—	15.386·25
1893	7	4	—	2	13	20.000·—	1.243·32	21.243·32	19.515·32	1.728	—	21.243·32
1894	5	3	5	1	14	20.000·—	2.851·53	22.851·53	21.123·53	1.728	—	22.851·53
1895	3	3	1	—	7	20.000·—	1.749·84	21.749·84	20.021·85	1.728	—	21.749·85
1896	2	1	1	3	7	15.000·—	813·—	15.813·—	14.085·—	1.728	—	15.813·—
1897	1	1	1	2	5	15.000·—	263·—	15.263·—	13.535·—	1.728	—	15.263·—
1898	2	1	—	3	6	15.000·—	635·90	15.635·90	13.895·90	1.740	—	15.635·90
1899	2	1	2	4	9	18.000·—	1.072·—	19.072·—	16.072·—	3.000	—	19.072·—
1900	3	4	1	3	11	28.000·—	1.108·40	29.108·40	26.108·40	3.000	—	29.108·40
1901	4	—	1	5	10	38.000·—	2.690·05	40.690·05	38.972·67	—	—	38.972·67
1902	2	1	1	2	6	31.333·34	2.527·13	33.860·47	32.810·60	—	—	32.810·60
1903	2	2	1	5	10	28.000·—	7.922·67	35.922·67	29.375·25	—	—	29.375·25

3. Рад Народне Библиотеке у Београду — 3. Mouvement de la Bibliothèque Nationale à Belgrade

а. Читане књиге — a. Livres lus

МЕСЕЦИ — MOIS	Б р о ј ч и т а н и х к њ и г а — N o m b r e d e s l i v r e s l u s																
	српских - serbes			страних - étrangers			српских - serbes			страних - étrangers			у опште - en général				
	у библиотеци dans la bibliothèque	ван библиотеке hors de la bibliothèque	свега - total	у библиотеци dans la bibliothèque	ван библиотеке hors de la bibliothèque	свега - total	научних scientifiques	забавних amusants	свега - total	научних scientifiques	забавних amusants	свега - total	у библиотеци dans la bibliothèque	ван библиотеке hors de la bibliothèque	научних scientifiques	забавних amusants	свега - total
	1	2	3	4	5	6	7	8	9	10	11	12	13	14	15	16	17
Јануар - Janvier	—	—	—	—	—	—	—	—	—	—	—	—	—	—	—	—	—
Фебруар - Février	—	—	—	—	—	—	—	—	—	—	—	—	—	—	—	—	—
Март - Mars	—	—	—	—	—	—	—	—	—	—	—	—	—	—	—	—	—
Април - Avril	—	—	—	—	—	—	—	—	—	—	—	—	—	—	—	—	—
Мај - Mai	550	26	576	430	47	477	396	180	576	386	91	477	980	73	782	271	1.053
Јун - Juin	1.173	41	1.214	393	33	426	367	847	1.214	362	64	426	1.566	74	729	911	1.640
Јул - Juillet	849	24	873	178	18	196	202	671	873	146	50	196	1.027	42	348	721	1.069
Август - Août	942	27	969	252	15	267	365	604	969	187	80	267	1.194	42	552	684	1.236
Септембар - Septembre	698	43	741	240	24	264	374	367	741	196	68	264	938	67	570	435	1.005
Октобар - Octobre	1.421	38	1.459	677	33	710	977	482	1.459	547	163	710	2.098	71	1.524	645	2.169
Новембар - Novembre	1.490	22	1.512	855	30	885	946	566	1.512	677	208	885	2.345	52	1.623	774	2.397
Децембар - Décembre	1.066	44	1.110	964	30	994	586	524	1.110	715	279	994	2.030	74	1.301	803	2.104
Пролеће - Printemps	550	26	576	430	47	477	396	180	576	386	91	477	980	73	782	271	1.053
Лето - Eté	2.964	92	3.056	823	66	889	934	2.122	3.056	695	194	889	3.787	158	1.629	2.316	3.945
Јесен - Automne	3.609	103	3.712	1.772	87	1.859	2.297	1.415	3.712	1.420	439	1.859	5.381	190	3.717	1.854	5.571
Зима - Hiver	1.066	44	1.110	964	30	994	586	524	1.110	715	279	994	2.030	74	1.301	803	2.104
Свега - Total	8.189	265	8.454	3.989	230	4.219	4.213	4.241	8.454	3.216	1.003	4.219	12.178	495	7.429	5.244	12.673
1902	12.760	278	13.038	5.126	318	5.444	4.851	8.187	13.038	4.178	1.266	5.444	17.886	596	9.029	9.453	18.482
1901	8.446	480	8.926	3.747	299	4.046	4.211	4.715	8.926	2.987	1.059	4.046	12.193	779	7.198	5.774	12.972
1900	3.170	2.816	5.986	2.665	2.587	5.252	5.071	915	5.986	4.786	466	5.252	5.835	5.403	9.857	1.381	11.238

СТАТИСТИЧКИ ГОДИШЊАК VIII — 1903

45

3. Рад Народне Библиотеке у Београду — 3. Mouvement de la Bibliothèque Nationale à Beograd

б. Читаоци по занимању — b. Lecteurs par professions

МЕСЕЦИ — MOIS	Број читалаца — Nombre des lecteurs								Процент читалаца — Pour-cent des lecteurs							Број реверса Nombre des reçus
	чиновника и пен- сионара - employés et pensionnaires	лекара, војника и глаумаца - médecins, militaires et acteurs	професора, учитеља и свештеника professeurs, insti- tuteurs et prêtres	адвоката - avocats	других грађана autres citoyens	странаца - étrangers	ђака - étudiants	свега - total	чиновника и пен- сионара - employés et pensionnaires	лекара, војника и глаумаца - médecins, militaires et acteurs	професора, учитеља и свештеника professeurs, insti- tuteurs et prêtres	адвоката - avocats	других грађана autres citoyens	странаца - étrangers	ђака - étudiants	
	1	2	3	4	5	6	7	8	9	10	11	12	13	14	15	
Јануар - Janvier	—	—	—	—	—	—	—	—	—	—	—	—	—	—	—	—
Фебруар - Février	—	—	—	—	—	—	—	—	—	—	—	—	—	—	—	—
Март - Mars	—	—	—	—	—	—	—	—	—	—	—	—	—	—	—	—
Април - Avril	—	—	—	—	—	—	—	—	—	—	—	—	—	—	—	—
Мај - Mai	94	1	156	—	79	19	1.024	1.373	6·86	0·07	11·36	—	5·75	1·38	74·58	764
Јун - Juin	89	5	189	—	76	—	1.600	1.959	4·54	0·26	9·65	—	3·88	—	81·67	1.073
Јул - Juillet	56	3	102	—	36	7	1.232	1.436	3·90	0·21	7·10	—	2·51	0·49	85·79	702
Август - Août	85	3	75	—	91	44	1.328	1.626	5·23	0·18	4·61	—	5·60	2·71	81·67	752
Септембар - Septembre	82	5	122	—	160	—	960	1.329	6·17	0·38	9·18	—	12·04	—	72·23	680
Октобар - Octobre	98	3	193	—	389	11	1.994	2.688	3·66	0·11	7·18	—	14·46	0·41	74·18	1.333
Новембар - Novembre	94	3	187	—	497	3	2.271	3.055	3·08	0·10	6·12	—	16·27	0·10	74·33	1.351
Децембар - Décembre	75	8	132	4	490	3	1.962	2.674	2·80	0·30	4·94	0·15	18·32	0·11	73·38	1.134
Пролеће - Printemps	94	1	156	—	79	19	1.024	1.373	6·84	0·08	11·36	—	5·76	1·38	74·58	764
Лето - Eté	230	11	366	—	203	51	4.160	5.021	4·58	0·22	7·29	—	4·04	1·02	82·85	2.527
Јесен - Automne	274	11	502	—	1.046	14	5.225	7.072	3·87	0·16	7·10	—	14·79	0·20	73·88	3.364
Зима - Hiver	75	8	132	4	490	3	1.962	2.674	2·80	0·30	4·94	0·15	18·32	0·12	73·37	1.134
Свега - Total	673	31	1.156	4	1.818	87	12.371	16.140	4·17	0·19	7·16	0·03	11·26	0·54	76·65	7.789
1902	633	65	2.228	10	590	56	21.270	24.852	2·55	0·26	8·96	0·04	2·37	0·23	85·59	14.896
1901	531	16	2.559	17	86	45	12.383	15.637	3·39	0·10	16·37	0·11	0·55	0·29	79·19	9.923

4. Народно Позориште у Београду — 4. Théâtre National à Belgrade

а. Годишњи преглед — а. Tableau annuelle

МЕСЕЦИ — MOIS	Број представа Nombre des représentations					Број нових комада Nombre des nouvelles pièces			Укупни приход у динарима од представа Total des recettes en francs sur les représentations			Просечни приход у динарима од једне представе Recettes moyennes en francs par représentation		
	вечерњих du soir	дневних du jour	свега - total	српских serbes	преведених traduites	српских serbes	преведених traduites	свега - total	вечерњих du soir	дневних du jour	свега - total	вечерње du soir	дневне du jour	свега - total
	1	2	3	4	5	6	7	8	9	10	11	12	13	14
Јул - Juillet	—	—	—	—	—	—	—	—	—	—	—	—	—	—
Август - Août	12	2	14	2	12	—	1	1	6.454·60	600·50	7.055·10	537·88	300·25	503·93
Септембар - Septembre	18	5	23	3	20	—	2	2	10.002·20	3.003·60	13.005·80	555·67	600·72	565·46
Октобар - Octobre	20	4	24	4	20	—	2	2	10.899·30	2.832·—	13.731·30	544·96	708·—	572·13
Новембар - Novembre	19	4	23	4	19	1	2	3	10.523·30	2.659·—	13.182·30	553·85	664·75	573·14
Децембар - Décembre	19	8	27	6	21	1	1	2	10.428·40	5.349·40	15.777·80	548·86	668·67	584·36
Јануар - Janvier	19	7	26	3	23	—	1	1	11.872·—	4.061·20	15.933·20	624·84	580·17	612·81
Фебруар - Février	16	5	21	5	16	2	2	4	4.796·20	1.863·90	6.660·10	299·76	372·78	317·14
Март - Mars	18	6	24	6	18	—	2	2	4.828·80	1.983·90	6.812·70	268·26	330·65	283·86
Април - Avril	18	6	24	5	19	—	2	2	11.041·60	3.006·20	14.047·80	613·42	501·03	585·32
Мај - Mai	19	8	27	6	21	—	2	2	7.186·80	3.283·40	10.470·20	378·25	410·42	387·78
Јун - Juin	18	5	23	14	9	1	—	1	7.613·15	1.490·95	9.104·10	422·95	298·19	395·83
Пролеће - Printemps	55	20	75	17	58	—	6	6	23.057·20	8.273·50	31.330·70	419·22	413·68	417·74
Лето - Eté	30	7	37	16	21	1	1	2	14.067·75	2.091·45	16.159·20	468·93	298·78	436·74
Јесен - Automne	57	13	70	11	59	1	6	7	31.424·80	8.494·60	39.919·40	551·31	653·43	570·28
Зима - Hiver	54	20	74	14	60	3	4	7	27.096·60	11.274·50	38.371·10	501·79	563·73	518·26
Свега - Total	196	60	256	58	198	5	17	22	95.646·35	30.134·05	125.780·40	487·99	502·23	491·32
1901 - 1902	214	53	267	45	222	3	17	20	100.722·06	25.344·75	126.066·81	470·66	488·20	472·16
1900 - 1901	184	57	241	73	168	19	6	25	95.379·20	23.403·35	118.782·55	518·37	410·59	492·87
1899 - 1900	189	53	242	55	187	15	18	33	102.695·45	25.800·25	128.495·70	543·36	486·70	530·97
1898 - 1899	188	53	241	60	181	10	15	25	?	?	121.055·80	?	?	502·30

4. Народно Позориште у Београду — 4. Théâtre National à Belgrade

б. Упоредни преглед — b. Tableau comparatif

МЕСЕЦИ MOIS	Број представа у години Nombre des représentations					Укупни приход у динарима од представа у години—Total des recettes en francs sur les représentations					Просечни приход у динарима од једне представе у години Recettes moyennes en francs par représentation				
	1898-1899	1899-1900	1900-1901	1901-1902	1902-1903	1898-1899	1899-1900	1900-1901	1901-1902	1902-1903	1898-1899	1899-1900	1900-1901	1901-1902	1902-1903
	1	2	3	4	5	6	7	8	9	10	11	12	13	14	15
Јул-Juillet	—	—	—	—	—	—	—	—	—	—	—	—	—	—	—
Август-Août	21	21	22	32	14	7.680·50	6.914·85	13.049·20	11.457·75	7.055·10	361·93	329·28	593·14	358·05	503·93
Септембар-Septembre	22	22	22	32	23	9.139·65	8.799·40	9.720·15	13.161·45	13.005·80	415·44	399·98	441·82	411·29	565·46
Октобар-October	24	24	24	23	24	12.323·10	18.316·05	12.606·75	12.390·60	13.731·30	513·46	763·17	525·28	538·72	572·13
Новембар-Novembre	22	22	23	23	23	14.036·40	10.664·50	11.638·80	14.363·07	13.182·30	638·02	484·75	506·03	624·48	573·14
Децембар-Décembre	22	21	24	26	27	12.137·50	12.484·10	11.994·90	13.077·80	15.777·80	551·70	594·49	499·78	502·99	584·36
Јануар-Janvier	27	25	22	23	26	15.246·70	13.450·95	8.009·90	13.221·84	15.933·20	564·69	538·04	364·08	574·86	612·81
Фебруар-Février	21	22	18	21	21	9.058·10	13.979·70	10.223·40	10.896·75	6.660·10	431·34	635·44	567·96	518·89	317·14
Март-Mars	21	22	19	26	24	12.102·60	9.978·45	13.740·—	14.282·90	6.812·70	576·31	453·57	723·15	549·34	283·86
Април-Avril	20	22	26	21	24	10.998·35	11.415·45	10.918·90	8.884·65	14.047·80	549·92	518·89	419·95	423·07	585·32
Мај-Mai	24	22	27	23	27	11.046·85	13.139·05	9.234·15	6.710·45	10.470·20	460·29	597·25	343·85	291·75	387·78
Јун-Juin	17	19	14	17	23	7.286·05	9.353·20	7.596·40	7.619·55	9.104·10	428·59	492·27	542·60	448·20	395·83
Пролеће-Printemps	65	66	72	70	75	34.147·80	34.532·95	33.943·05	29.878·—	31.330·70	525·35	523·22	471·43	426·83	417·74
Лето-Eté	38	40	36	49	37	14.966·55	16.268·05	20.645·60	19.077·30	16.159·20	393·86	406·70	573·49	389·33	436·74
Јесен-Automne	68	68	69	78	70	35.499·15	37.779·95	33.965·70	39.915·12	39.919·40	522·05	555·59	492·26	511·73	570·28
Зима-Hiver	70	68	64	70	74	36.442·30	39.914·75	30.228·20	37.196·39	38.371·10	520·60	586·98	472·32	531·38	518·26
Свега-Total	241	242	241	267	256	121.055·80	128.495·70	118.782·55	126.066·81	125.780·40	502·31	530·97	492·87	472·16	491·32

5. Читаонице — 5. Sociétés de lecture

ОКРУЗИ DÉPARTEMENTS DE	Број — Nombre des						Приходи Recettes	Издаци Dépenses	Приходи су били већи од издатака Excédent des recettes	Читаоница је имала-Etat de possession											
	читаоница-sociétés de lecture	чланова-membres								динара — francs	динара — francs	новина и часописа journaux et revues			књига-livres	мана-cartes	слика-tableaux	капитала-capital	дуга-dette		
		добротвора и по- часних-bienfaiteurs et honoraires	утемељача-fonda- teurs	редовних ordinaires	помажућих participants	у опште en général						ерских serbes	страних étrangers	у опште en général						динара-francs	динара-francs
1	2	3	4	5	6	7	8	9	10	11	12	13	14	15	16	17					
Београдски-Belgrade . . .	—	—	—	—	—	—	—	—	—	—	—	—	—	—	—	—					
Ваљевски-Valjevo . . .	2	46	—	218	5	269	6.839·05	3.710·90	3.128·15	18	9	27	592	—	11	75.123·70	—				
Брањски-Vranja . . .	3	7	5	123	50	185	2.379·60	2.397·95	— 18·35	37	6	43	485	7	47	1.862·55	—				
Крагујевачки-Kragujevac . . .	5	—	—	254	3	257	7.210·88	4.182·21	3.028·67	37	31	68	734	8	26	7.270·22	—				
Крајински-Krajina . . .	1	—	—	46	—	46	865·—	561·—	304·—	7	4	11	147	3	22	450·—	—				
Крушевачки-Kruševac . . .	5	23	6	510	3	542	1.532·70	1.961·10	— 428·40	37	5	42	2.354	2	57	4.125·60	—				
Моравски-Morava . . .	5	12	2	210	5	229	1.610·20	1.407·05	203·15	45	1	46	3.747	4	106	5.811·84	—				
Нишки-Niš . . .	6	28	26	608	15	677	10.371·95	7.381·20	2.990·75	59	22	81	1.614	4	99	9.514·45	—				
Пиротски-Pirot . . .	2	—	—	164	—	164	3.040·70	2.920·30	120·40	13	6	19	490	6	32	1.332·90	—				
Подрински-Podrinje . . .	4	—	—	210	104	314	5.850·76	4.429·90	1.420·86	35	9	44	1.501	1	10	11.099·78	—				
Пошаревачки-Požarevac . . .	6	25	—	283	7	315	4.096·56	3.330·20	766·36	61	10	71	1.399	3	12	3.312·36	—				
Руднички-Rudnik . . .	1	—	—	40	—	40	230·—	164·—	66·—	5	—	5	217	35	24	?	—				
Смедеревски-Smederevo . . .	1	—	—	12	—	12	144·—	144·—	—	6	2	8	?	?	?	?	—				
Тимочки-Timok . . .	4	—	8	224	—	232	4.509·21	3.328·48	1.180·73	20	16	36	1.117	35	66	11.477·46	—				
Топлички-Toplica . . .	—	—	—	—	—	—	—	—	—	—	—	—	—	—	—	—	—				
Ужички-Užice . . .	8	3	—	513	3	519	2.103·97	1.782·63	321·34	49	6	55	990	1	17	728·14	6·55				
Чачански-Čačak . . .	2	2	7	44	2	55	1.583·25	1.254·85	328·40	8	—	8	413	—	—	1.393·75	—				
Београд-La ville de Belgrade . . .	4	—	—	1.784	—	1.784	13.077·85	10.676·25	2.401·60	49	52	101	2.880	50	150	34.042·29	—				
Свега-Total . . .	59	146	54	5.243	197	5.640	65.445·68	49.632·02	15.813·66	486	179	665	18.680	159	679	107.545·04	6·55				
1902 . . .	57	291	38	4.000	184	4.513	74.693·29	53.302·80	21.390·49	657	193	850	15.346	44	478	63.835·97	456·55				
1901 . . .	44	180	3	3.688	162	4.033	61.523·14	50.254·70	11.268·44	526	214	740	13.376	100	474	198.723·91	45·—				
1900 . . .	32	279	12	2.007	298	2.596	38.279·29	28.815·71	9.463·58	217	183	400	6.797	24	206	56.225·71	562·35				
1895 . . .	35	32	9	1.788	84	1.913	27.339·36	23.844·73	3.494·63	474	81	555	5.940	25	157	33.503·38	220·—				
1893 . . .	29	14	26	1.638	60	1.738	21.812·05	20.028·09	1.783·96	371	79	450	5.149	25	222	24.499·—	230·—				

6. Јавне продаје — 6. Ventes judiciaires

а. Преглед по окрузима — а. Tableau par départements

710

ОКРУЗИ DÉPARTEMENTS DE	Број извршених јавних продаја Nombre des ventes judiciaires			Број продатих непокретности Nombre des immeubles vendus			За продате непокретности добивено је Montant total des ventes d'immeubles		
	по варо- шима dans les villes	по селима dans les villages	у опште en général	по варо- шима dans les villes	по селима dans les villages	у опште en général	по варошима dans les villes	по селима dans les villages	у опште en général
	1	2	3	4	5	6	динара — francs		
	7	8	9						
Београдски-Belgrade	11	119	130	16	240	256	10.586·03	91.415·56	102.001·59
Ваљевски-Valjevo	37	173	210	56	484	540	167.204·75	176.102·55	343.307·30
Врањски-Vranja	78	92	170	133	199	332	115.885·90	31.156·24	147.042·14
Крагујевачки-Kragujevac	46	136	182	70	280	350	163.981·86	127.691·70	291.673·56
Крајински-Krajina	44	111	155	118	415	533	41.312·95	22.567·76	63.880·71
Крушевачки-Kruševac	41	92	133	43	174	217	83.420·25	47.916·15	131.336·40
Моравски-Morava	80	156	236	257	321	578	183.757·23	49.828·20	233.585·43
Нишки-Niš	81	96	177	176	238	414	202.690·91	29.857·50	232.548·41
Пиротски-Pirot	31	25	56	54	84	138	47.685·40	34.481·02	82.166·42
Подрински-Podrinje	36	170	206	24	254	278	115.424·05	133.339·95	248.764·—
Пожаревачки-Požarevac	60	186	246	123	340	463	70.672·81	65.262·10	135.934·91
Руднички-Rudnik	10	112	122	7	171	178	30.794·85	77.964·39	108.759·24
Смедеревски-Smederevo	77	178	255	118	521	639	185.060·60	237.502·80	422.563·40
Тимочки-Timok	43	120	163	98	724	822	64.174·35	163.365·35	227.539·70
Топлички-Toplica	18	70	88	27	76	103	17.351·—	9.215·70	26.566·70
Ужички-Užice	43	124	167	89	200	289	89.334·95	60.044·50	149.379·45
Чачански-Čačak	35	112	147	52	228	280	80.312·55	52.069·15	132.381·70
Београд-La ville de Belgrade	94	—	94	40	—	40	461.630·75	—	461.630·75
Свега-Total . .	865	2.072	2.937	1.501	4.949	6.450	2,131.281·19	1,409.780·62	3,541.061·81
1902	775	3.095	3.870	1.179	6.258	7.437	1,396.903·24	1,371.756·13	2,768.659·37
1901	967	3.558	4.525	1.424	7.373	8.797	2,692.438·82	1,432.795·54	4,125.234·36
1900	1.240	4.503	5.743	2.062	10.078	12.140	2,833.495·09	1,903.040·10	4,736.535·19
1899	950	4.135	5.085	780	3.817	4.597	2,474.517·86	1,782.351·23	4,256.869·09
1898	584	4.765	5.349	504	4.371	4.875	1,768.605·50	1,394.928·29	3,163.533·79

б. Преглед по месецима -- b. Tableau par mois

М Е С Е Ц И MOIS	Број извршених јавних продаја Nombre des ventes judiciaires			Број продатих непокретности Nombre des immeubles vendus			За продате непокретности добијено је Montant total des ventes d'immeubles		
	по варо- шима dans les villes	по селима dans les villages	у опште en général	по варо- шима dans les villes	по селима dans les villages	у опште en général	по варошима dans les villes	по селима dans les villages	у опште en général
	1	2	3	4	5	6	д и н а р а — f r a n c s		
	7	8	9						
Јануар-Janvier	53	132	185	75	263	338	206.840·81	49.611·05	256.451·86
Фебруар-Février	62	221	283	111	473	584	136.798·90	101.321·05	238.119·95
Март-Mars	97	225	322	151	460	611	222.326·26	82.778·01	305.104·27
Април-Avril	105	224	329	162	637	799	317.066·40	138.612·90	455.679·30
Мај-Mai	34	111	145	92	308	400	77.119·40	109.847·55	186.966·95
Јун-Juin	65	103	168	125	310	435	112.184·70	98.854·90	211.039·60
Јул-Juillet	56	107	163	110	260	370	134.955·41	143.016·25	277.971·66
Август-Août	86	206	292	140	445	585	152.965·40	128.473·50	281.438·90
Септембар-Septembre	87	209	296	111	408	519	137.381·61	123.357·20	260.738·81
Октобар-October	81	217	298	121	578	699	190.205·20	179.531·70	369.736·90
Новембар-Novembre	81	150	231	149	350	499	201.444·02	126.156·25	327.600·27
Децембар-Décembre	58	167	225	154	457	611	241.993·08	128.220·26	370.213·34
Пролеће-Printemps	236	560	796	405	1.405	1.810	616.512·06	331.238·46	947.750·52
Лето-Eté	207	416	623	375	1.015	1.390	400.105·51	370.344·65	770.450·16
Јесен-Automne	249	576	825	381	1.336	1.717	529.030·83	429.045·15	958.075·98
Зима-Hiver	173	520	693	340	1.193	1.533	585.632·79	279.152·36	864.785·15
Свега-Total	865	2.072	2.937	1.501	4.949	6.450	2.131.281·19	1.409.780·62	3,541.061·81
Процент-Pour-cent									
Пролеће-Printemps	27·28	27·03	27·10	26·98	28·39	28·06	28·93	23·50	26·76
Лето-Eté	23·93	20·08	21·21	24·99	20·51	21·55	18·77	26·27	21·76
Јесен-Automne	28·79	27·80	28·09	25·38	26·99	26·62	24·82	30·43	27·06
Зима-Hiver	20·00	25·09	23·60	22·65	24·11	23·77	27·48	19·80	24·42
У опште-En général	100·00	100·00	100·00	100·00	100·00	100·00	100·00	100·00	100·00

7. Јавне продаје за наплату порезе — 7. Ventes judiciaires pour recouvrement des impôts

а. По варошима — a. Dans les villes

ОКРУЗИ DÉPARTEMENTS DE	Број извршених продаја Nombre des ventes exécutées			За продато имање добивено је динара Produit de la vente des biens, en francs			Дуг од порезе износно је динара L'impôt dû atteignait, en francs			На једну продају до- лази пореског дуга у динарима - Montant de l'impôt dû par vente exécutée, en francs		
	ОД ПОЛИЦИЈСКИХ ВЛАСТИ-PRÈS LES BU- REAUX DE POLICE	ОД ПОРЕСКИХ ВЛАСТИ PAR LES BUREAUX DES CONTRIBUTIONS	С В Е Р А - T O T A L	ОД ПОЛИЦИЈСКИХ ВЛАСТИ PRÈS DES BUREAUX DE POLICE	ОД ПОРЕСКИХ ВЛАСТИ PRÈS DES BUREAUX DES CONTRIBUTIONS	С В Е Р А - T O T A L	ОД ПОЛИЦИЈСКИХ ВЛАСТИ PRÈS DES BUREAUX DE POLICE	ОД ПОРЕСКИХ ВЛАСТИ PRÈS DES BUREAUX DES CONTRIBUTIONS	С В Е Р А - T O T A L	ОД ПОЛИЦИЈСКИХ ВЛАСТИ-PRÈS DES BU- REAUX DE POLICE	ОД ПОРЕСКИХ ВЛАС- ТИ-PRÈS DES BUREAUX DES CONTRIBUTIONS	У О П Ш Т Е en général
	1	2	3	4	5	6	7	8	9	10	11	12
Београдски-Belgrade . . .	—	8	8	—	3.958·50	3.958·50	—	1.484·08	1.484·08	—	185·51	185·51
Ваљевски-Valjevo . . .	—	4	4	—	630·50	630·50	—	741·71	741·71	—	185·43	185·43
Врањски-Vranja . . .	2	38	40	—	7.465·35	7.465·35	1.927·96	6.714·20	8.642·16	963·98	176·69	216·05
Крагујевачки-Kragujevac . . .	7	5	12	1.050·—	1.576·50	2.626·50	1.580·21	1.483·67	3.063·88	225·74	296·73	255·32
Крајински-Krajina . . .	—	35	35	—	3.769·—	3.769·—	—	5.493·87	5.493·87	—	156·97	156·97
Крушевачки-Kruševac . . .	1	18	19	—	2.799·10	2.799·10	642·—	3.378·54	4.020·54	642·—	187·70	211·61
Моравски-Morava . . .	3	115	118	304·30	20.781·85	21.086·15	702·67	16.576·37	17.279·04	234·22	144·14	146·43
Нишки-Niš . . .	—	79	79	—	9.568·80	9.568·80	—	10.590·67	10.590·67	—	134·06	134·06
Пиротски-Pirot . . .	—	43	43	—	7.425·10	7.425·10	—	5.122·12	5.122·12	—	119·12	119·12
Подрински-Podrinje . . .	9	8	17	6.107·—	749·50	6.856·50	3.414·65	535·01	3.949·66	379·41	66·88	232·33
Пожаревачки-Požarevac . . .	—	225	225	—	37.473·71	37.473·71	—	27.904·72	27.904·72	—	124·02	124·02
Руднички-Rudnik . . .	1	3	4	—	1.283·—	1.283·—	29·51	377·43	406·94	29·51	125·81	101·74
Смедеревски-Smederevo . . .	—	27	27	—	9.128·05	9.128·05	—	7.638·94	7.638·94	—	282·92	282·92
Тимочки-Timok . . .	—	53	53	—	12.844·30	12.844·30	—	15.834·44	15.834·44	—	298·76	298·76
Топлички-Toplica . . .	—	23	23	—	4.384·05	4.384·05	—	2.928·50	2.928·50	—	127·33	127·33
Ужички-Užice . . .	—	7	7	—	1.601·—	1.601·—	—	1.039·05	1.039·05	—	148·44	148·44
Чачански-Čačak . . .	—	16	16	—	2.060·45	2.060·45	—	1.006·39	1.006·39	—	62·90	62·90
Београд-La ville de Belgrade . . .	2	—	2	—	—	—	4.815·—	—	4.815·—	2.407·50	—	2.407·50
Свега-Total . . .	25	707	732	7.461·30	127.498·76	134.960·06	13.112·—	108.849·71	121.961·71	524·48	153·96	166·61
1902 . . .	16	991	1.007	14.407·25	170.455·39	184.862·64	6.022·41	157.881·40	163.903·81	376·38	159·32	162·76
1901 . . .	7	1.041	1.048	1.275·05	236.454·15	237.729·20	807·29	203.045·99	203.853·28	115·33	195·05	194·52
1900 . . .	7	1.066	1.073	7.151·99	197.915·64	205.067·63	3.999·58	192.190·37	196.189·95	571·37	180·29	182·84

6. По селима — b. Dans les villages

ОКРУЗИ DÉPARTEMENTS DE	Број извршених продаја Nombre des ventes exécutées			За продато имање добивено је динара Produit de la vente des biens, en francs			Дуг од порезе износио је динара L'impôt dû atteignait, en francs			На једну продају до- лази пореског дуга у динарима - Montant de l'impôt dû par vente exécutée, en francs		
	од полицијских власти-près des bu- reaux de police	од пореских власти par les bureaux des contributions	с в е г а - t o t a l	код полицијских власти près des bureaux de police	код пореских власти près des bureaux des contributions	с в е г а - t o t a l	код полицијских власти près des bureaux de police	код пореских власти près des bureaux des contributions	с в е г а - t o t a l	код полицијских власти-près des bu- reaux de police	код пореских влас- ти-près des bureaux des contributions	У о п ш т е en général
	1	2	3	4	5	6	7	8	9	10	11	12
Београдски-Belgrade . . .	—	83	83	—	19.969·70	19.969·70	—	21.478·65	21.478·65	—	258·78	258·78
Ваљевски-Valjevo . . .	—	194	194	—	34.969·40	34.969·40	—	39.564·78	39.564·78	—	203·94	203·94
Врањски-Vranja . . .	1	317	318	—	32.691·61	32.691·61	409·—	43.755·56	44.164·56	409·—	138·03	138·88
Крагујевачки-Kragujevac . . .	4	246	250	1.726·—	47.792·29	49.518·29	1.118·77	44.672·32	45.791·09	279·69	181·59	183·16
Крајински-Krajina . . .	1	221	222	200·50	27.756·72	27.957·22	258·65	54.361·33	54.619·98	258·65	245·98	246·04
Крушевачки-Kruševac . . .	2	588	590	—	63.161·87	63.161·87	1.052·—	68.393·41	69.445·41	526·—	116·32	117·70
Моравски-Morava . . .	5	506	511	—	86.060·09	86.060·09	216·93	67.799·33	68.016·26	43·39	133·99	133·10
Нишки-Niš . . .	2	141	143	199·05	20.596·61	20.795·66	1.667·90	20.977·49	22.645·39	833·95	148·78	158·36
Пиротски-Pirot . . .	—	111	111	—	13.223·15	13.223·15	—	15.688·64	15.688·64	—	141·34	141·34
Подрински-Podrinje . . .	11	521	532	2.000·—	67.697·94	67.697·94	2.052·19	55.499·09	57.551·28	186·56	106·52	108·18
Пољаревачки-Požarevac . . .	1	965	966	—	103.316·82	103.316·82	300·—	72.804·47	73.104·47	300·—	75·45	75·68
Руднички-Rudnik . . .	—	41	41	—	7.752·41	7.752·41	—	6.194·33	6.194·33	—	151·08	151·08
Смедеревски-Smederevo . . .	—	208	208	—	44.566·33	44.566·33	—	34.613·51	34.613·51	—	166·41	166·41
Тимочки-Timok . . .	—	280	280	—	33.499·81	33.499·81	—	34.625·75	34.625·75	—	123·66	123·66
Топлички-Toplica . . .	—	54	54	—	8.842·—	8.842·—	—	12.568·35	12.568·35	—	232·75	232·75
Ужички-Užice . . .	1	280	281	—	34.860·03	34.860·03	3.138·—	28.755·44	31.893·44	1.569·—	102·70	113·50
Чачански-Čačak . . .	—	176	176	—	23.824·15	23.824·15	—	21.179·69	21.179·69	—	120·34	120·34
Свега-Total . . .	28	4.932	4.960	4.125·55	670.580·93	674.706·48	10.213·44	642.932·14	653.145·58	352·19	130·36	131·68
1902	44	6.436	6.480	53.304·55	796.319·84	849.624·39	8.866·86	810.084·14	818.951·—	201·52	125·87	126·38
1901	53	7.694	7.747	8.711·25	926.191·88	934.903·13	6.995·26	1.021.397·66	1.028.392·92	131·99	132·75	132·75
1900	115	9.051	9.166	45.352·40	1.247.281·97	1.292.634·37	31.302·74	1.432.621·01	1.463.923·75	272·20	158·28	159·71

7. Јавне продаје за наплату порезе — 7. Ventes judiciaires pour recouvrement des impôts

в. У опште — с. En général

ОКРУЗИ DÉPARTEMENTS DE	Број извршених продаја Nombre des ventes exécutées			За продато имање добивено је динара Produit de la vente des biens, en francs			Дуг од порезе износио је динара L'impôt dû atteignait, en francs			На једну продају до- лази пореског дуга у динарима - Montant de l'impôt dû par vente exécutée, en francs		
	ОД ПОЛИЦИЈСКИХ ВЛАСТИ-PRÈS LES BU- REAUX DE POLICE	ОД ПОРЕСКИХ ВЛАСТИ PAR LES BUREAUX DES CONTRIBUTIONS	С В Е Г А - T O T A L	КОД ПОЛИЦИЈСКИХ ВЛАСТИ PRÈS DES BUREAUX DE POLICE	КОД ПОРЕСКИХ ВЛАСТИ PRÈS DES BUREAUX DES CONTRIBUTIONS	С В Е Г А - T O T A L	КОД ПОЛИЦИЈСКИХ ВЛАСТИ PRÈS DES BUREAUX DE POLICE	КОД ПОРЕСКИХ ВЛАСТИ PRÈS DES BUREAUX DES CONTRIBUTIONS	С В Е Г А - T O T A L	КОД ПОЛИЦИЈСКИХ ВЛАСТИ-PRÈS DES BU- REAUX DE POLICE	КОД ПОРЕСКИХ ВЛАС- ТИ-PRÈS DES BUREAUX DES CONTRIBUTIONS	У О П Ш Т Е en général
	1	2	3	4	5	6	7	8	9	10	11	12
Београдски-Belgrade . . .	—	91	91	—	23.928·20	23.928·20	—	22.962·73	22.962·73	—	252·34	252·34
Ваљевски-Valjevo . . .	—	198	198	—	35.599·90	35.599·90	—	40.306·49	40.306·49	—	203·57	203·57
Врањски-Vranja . . .	3	355	358	—	40.156·96	40.156·96	2.336·96	50.469·76	52.806·72	778·99	142·17	147·50
Крагујевачки-Kragujevac . . .	11	251	262	2.776·—	49.368·79	52.144·79	2.698·98	46.155·99	48.854·97	245·36	183·89	186·47
Крајински-Krajina . . .	1	256	257	200·50	31.525·72	31.726·22	258·65	59.855·20	60.113·85	258·65	233·81	233·91
Крушевачки-Kruševac . . .	3	606	609	—	65.960·97	65.960·97	1.694·—	71.771·95	73.465·95	564·67	118·44	120·63
Моравски-Morava . . .	8	621	629	304·30	106.841·94	107.146·24	919·60	84.375·70	85.295·30	114·95	135·87	135·60
Нишки-Niš . . .	2	220	222	199·05	30.165·41	30.364·46	1.667·90	31.568·16	33.236·06	833·95	143·49	149·71
Пиротски-Pirot . . .	—	154	154	—	20.648·25	20.648·25	—	20.810·76	20.810·76	—	135·13	135·13
Подрински-Podrinje . . .	20	529	549	8.107·—	68.447·44	76.554·44	5.466·84	56.034·10	61.500·94	273·34	105·92	112·02
Пољаревацки-Požarevac . . .	1	1.190	1.191	—	140.790·53	140.790·53	300·—	100.709·19	101.009·19	300·—	84·63	84·81
Руднички-Rudnik . . .	1	44	45	—	9.035·41	9.035·41	29·51	6.571·76	6.601·27	29·51	149·36	146·69
Смедеревски-Smederevo . . .	—	235	235	—	53.694·38	53.694·38	—	42.252·45	42.252·45	—	179·80	179·80
Тимочки-Timok . . .	—	333	333	—	46.344·11	46.344·11	—	50.460·19	50.460·19	—	151·53	151·53
Топлички-Toplica . . .	—	77	77	—	13.226·05	13.226·05	—	15.496·85	15.496·85	—	201·26	201·26
Ужички-Užice . . .	1	287	288	—	36.461·03	36.461·03	3.138·—	29.794·49	32.932·49	1.569·—	103·81	114·35
Чачански-Čačak . . .	—	192	192	—	25.884·60	25.884·60	—	22.186·08	22.186·08	—	115·55	115·55
Београд-La ville de Belgrade . . .	2	—	2	—	—	—	4.815·—	—	4.815·—	2.407·50	—	2.407·50
Свега-Total . . .	53	5.639	5.692	11.586·85	798.079·69	809.666·54	23.325·44	751.781·85	775.107·29	431·95	133·32	136·17
1902	60	7.427	7.487	67.661·80	966.775·23	1.034.437·03	14.889·27	967.965·54	982.854·81	248·15	130·33	131·27
1901	60	8.735	8.795	9.986·30	1.162.646·03	1.172.632·33	7.802·55	1.224.443·65	1.232.246·20	130·04	140·18	140·11
1900	122	10.117	10.239	52.504·39	1.445.197·61	1.497.702·—	35.302·32	1.624.812·38	1.660.114·70	289·36	160·60	162·14

8. Јавне продаје у опште — Ventes judiciaires en général

а. Продаје по врстама земљишта — a. Ventes par catégories de la terre

ОКРУЗИ DÉPARTEMENTS DE	Број продатих парцела-Nombre des parcelles vendus						Процент продатих парцела-Pour-cent des parcelles vendus							
	кућних плацева sols	њива-champs	ливада и паш- њака-prairies et pacages	воћњака и вино- града-vergers et vignes	забрања bois en défends et forêts	утрина и друге земље-pâturages et autre terre	свега-total	кућних плацева sols	њива-champs	ливада и паш- њака-prairies et pacages	воћњака и вино- града-vergers et vignes	забрања bois en défends et forêts	утрина и друге земље-pâturages et autre terre	свега-total
	1	2	3	4	5	6	7	8	9	10	11	12	13	14
Београдски-Belgrade	9	252	64	11	5	3	344	2.62	73.26	18.60	3.20	1.45	0.87	100.00
Ваљевски-Valjevo	17	652	33	25	9	1	737	2.31	88.47	4.48	3.39	1.22	0.13	100.00
Врањски-Vranja	41	622	79	68	38	5	853	4.81	72.92	9.26	7.97	4.45	0.59	100.00
Крагујевачки-Kragujevac	11	458	70	38	26	9	612	1.80	74.83	11.44	6.21	4.25	1.47	100.00
Крајински-Krajina	46	823	86	33	68	16	1.072	4.29	76.77	8.02	3.08	6.35	1.49	100.00
Крушевачки-Kruševac	30	767	117	94	45	37	1.090	2.75	70.37	10.73	8.62	4.13	3.40	100.00
Моравски-Morava	63	1.069	122	61	58	11	1.384	4.55	77.24	8.82	4.41	4.19	0.79	100.00
Нишки-Niš	26	527	87	102	41	18	801	3.25	65.79	10.86	12.73	5.12	2.25	100.00
Пиротски-Pirot	25	189	50	35	27	15	341	7.33	55.43	14.66	10.26	7.92	4.40	100.00
Подрински-Podrinje	29	625	90	34	23	4	805	3.60	77.64	11.18	4.22	2.86	0.50	100.00
Пољаревачки-Požarevac	69	1.532	223	38	45	17	1.924	3.59	79.63	11.59	1.97	2.34	0.88	100.00
Руднички-Rudnik	6	82	84	16	12	1	201	2.98	40.80	41.79	7.96	5.97	0.50	100.00
Смедеревски-Smederevo	29	699	76	20	19	14	857	3.39	81.56	8.87	2.33	2.22	1.63	100.00
Тимочки-Timok	52	827	205	79	53	15	1.231	4.22	67.18	16.65	6.42	4.31	1.22	100.00
Топлички-Toplica	12	147	55	18	1	1	234	5.13	62.82	23.50	7.69	0.43	0.43	100.00
Ужички-Užice	5	358	157	14	47	15	596	0.84	60.07	26.34	2.35	7.89	2.51	100.00
Чачански-Čačak	7	179	181	35	36	8	446	1.57	40.14	40.58	7.85	8.07	1.79	100.00
Београд-La ville de Belgrade	?	?	?	?	?	?	?	?	?	?	?	?	?	?
Свега-Total	477	9.808	1.779	721	553	190	13.528	3.53	72.50	13.15	5.33	4.09	1.40	100.00
1902	583	12.254	2.279	896	821	277	17.110	3.41	71.62	13.32	5.24	4.79	1.62	100.00
1901	573	14.909	2.079	1.031	784	208	19.584	2.93	76.11	10.63	5.27	4.00	1.06	100.00

8. Јавне продаје у опште — 8. Ventes judiciaires en général

б. Продаје по величини парцела — b. Ventes par étendue des parcelles

ОКРУЗИ DÉPARTEMENTS DE	Број продатих парцела — Nombre des parcelles vendus																		непознате ве- личине-étendue inconnue	у опште en général																			
	до à	0-25	0-26—0-50	0-51—0-75	0-76—1-00	1-01—1-25	1-26—1-50	1-51—1-75	1-76—2-00	2-01—2-25	2-26—2-50	2-51—2-75	2-76—3-00	3-01—3-25	3-26—3-50	3-51—3-75	3-76—4-00	4-01—4-25			више од au-dessus 4-25																		
																						х е к т а р а — h e c t a r e s																	
																						1	2	3	4	5	6	7	8	9	10	11	12	13	14	15	16	17	18
Београдски-Belgrade	32	34	63	25	59	20	6	7	19	9	6	26	1	14	—	4	1	13	5	344																			
Ваљевски-Valjevo	54	93	113	68	50	69	63	45	14	11	35	34	3	15	8	3	7	47	5	737																			
Врањски-Vranja	294	264	120	62	20	17	16	12	7	13	2	2	4	1	—	—	2	9	7	853																			
Крагујевачки-Kragujevac	103	144	118	73	50	19	15	20	7	7	6	13	1	—	1	2	2	17	14	612																			
Крајински-Krajina	500	280	103	72	29	20	16	2	3	—	2	4	2	—	1	1	—	9	28	1.072																			
Крушевачки-Kruševac	533	298	101	58	24	11	17	5	8	3	1	1	2	1	—	10	—	7	10	1.090																			
Моравски-Morava	649	379	148	102	34	15	7	12	1	2	4	—	2	1	—	—	1	8	19	1.384																			
Нишки-Niš	266	179	160	48	79	8	2	9	3	—	—	1	1	1	—	2	—	2	40	801																			
Пиротски-Pirot	100	122	36	26	17	9	1	5	2	5	1	1	1	3	1	—	—	5	6	341																			
Подрински-Podrinje	171	202	106	78	52	46	30	23	24	17	6	10	7	3	2	5	3	13	7	805																			
Пожаревачки-Požarevac	1.042	512	146	66	40	15	14	16	3	7	1	5	4	8	—	4	1	10	30	1.924																			
Руднички-Rudnik	33	22	31	21	17	16	7	9	2	5	1	6	3	4	2	2	—	6	14	201																			
Смедеревски-Smederevo	214	142	98	82	56	31	4	7	21	5	6	2	1	—	2	1	—	18	167	857																			
Тимочки-Timok	321	259	169	108	38	77	38	49	51	12	12	2	—	15	3	—	3	22	52	1.231																			
Топлички-Toplica	8	30	55	28	25	10	6	14	5	3	2	1	4	—	—	1	—	1	41	234																			
Ужички-Užice	107	149	108	78	37	24	9	8	5	2	1	—	1	2	4	2	1	8	50	596																			
Чачански-Čačak	74	99	68	51	25	21	11	13	5	6	1	8	3	3	—	3	5	11	39	446																			
Београд-La ville de Belgrade	?	?	?	?	?	?	?	?	?	?	?	?	?	?	?	?	?	?	?	?																			
Продаје код полицијских власти-Ventes exécutées par le bureau de police	1.196	1.131	744	553	341	271	163	156	135	73	75	90	18	60	18	31	17	170	399	5.641																			
Продаје код пореских власти-Ventes exé- cutées par le bureau des contributions	3.305	2.077	999	493	311	157	99	100	45	34	12	26	22	11	7	9	9	36	135	7.887																			
Свега-Total	4.501	3.208	1.743	1.046	652	428	262	256	180	107	87	116	40	71	25	40	26	206	534	13.528																			
1902	5.839	4.639	2.305	1.246	642	475	270	258	151	131	74	102	75	52	30	48	26	212	535	17.110																			

9. Убијени — 9. Assassinsés

а. Преглед по окрузима — а. Tableau par départements

ОКРУЗИ DÉPARTEMENTS DE	Број убијених — Nombre d'assassinés								
	по варошима dans les villes			по селима dans les villa- ges			у опште en général		
	МУШКИХ sexe masculin	ЖЕНСКИХ sexe féminin	свега-total	МУШКИХ sexe masculin	ЖЕНСКИХ sexe féminin	свега-total	МУШКИХ sexe masculin	ЖЕНСКИХ sexe féminin	свега-total
	1	2	3	4	5	6	7	8	9
Београдски-Belgrade	—	—	—	22	—	22	22	—	22
Ваљевски-Valjevo	1	—	1	11	1	12	12	1	13
Врањски-Vranja	3	1	4	29	3	32	32	4	36
Крагујевачки-Kragujevac	6	—	6	19	2	21	25	2	27
Крајински-Krajina	2	2	4	14	—	14	16	2	18
Крушевачки-Kruševac	2	—	2	19	1	20	21	1	22
Моравски-Morava	1	1	2	24	5	29	25	6	31
Нишки-Niš	6	—	6	22	1	23	28	1	29
Пиротски-Pirot	—	—	—	7	1	8	7	1	8
Подрински-Podrinje	2	—	2	16	2	18	18	2	20
Пошаревачки-Požarevac	6	1	7	34	8	42	40	9	49
Руднички-Rudnik	—	—	—	12	—	12	12	—	12
Смедеревски-Smederevo	2	1	3	25	4	29	27	5	32
Тимочки-Timok	3	—	3	19	2	21	22	2	24
Топлички-Toplica	3	2	5	20	2	22	23	4	27
Ужички-Užice	—	1	1	17	2	19	17	3	20
Чачански-Čačak	—	—	—	37	4	41	37	4	41
Београд-La ville de Belgrade	12	2	14	—	—	—	12	2	14
Свега-Total	49	11	60	347	38	385	396	49	445
1902	34	9	43	303	47	350	337	56	393
1901	37	6	43	239	47	286	276	53	329
1900	31	4	35	223	32	255	254	36	290
1899	39	4	43	249	43	292	288	47	335
1898	36	7	43	307	52	359	343	59	402
1897	42	2	44	322	37	359	364	39	403
1896	38	2	40	314	48	362	352	50	402
1895	44	6	50	434	60	494	478	66	544
1894	58	7	65	446	53	499	504	60	564
1893	24	6	30	347	42	389	371	48	419

в. Упоредни преглед — с. Tableau comparatif

ОКРУЗИ DÉPARTEMENTS DE	Б р о ј у б и ј е н и х — N o m b r e d' a s s a s s i n é s															
	1889	1890	1891	1892	1893	1894	1895	1896	1897	1898	1899	1900	1901	1902	1903	просечно en moyenne
	1	2	3	4	5	6	7	8	9	10	11	12	13	14	15	
Београдски-Belgrade	37	18	25	31	20	31	30	25	20	19	13	18	11	13	22	22
Ваљевски-Valjevo	21	24	16	9	11	22	19	17	16	9	12	17	7	14	13	15
Врањски-Vranja	30	31	26	19	39	35	38	35	33	34	28	30	31	35	36	32
Крагујевачки-Kragujevac	49	50	43	36	26	41	32	25	32	26	15	25	28	26	27	32
Крајински-Krajina	16	31	31	27	21	29	25	33	13	12	18	13	26	16	18	22
Крушевачки-Kruševac	16	20	12	10	11	15	18	13	20	13	12	16	9	14	22	15
Моравски-Morava	24	43	43	41	37	64	55	37	32	41	24	19	34	31	31	37
Нишки-Niš	21	23	22	11	7	11	18	10	23	21	20	6	17	12	29	17
Пиротски-Pirot	11	15	14	11	7	7	3	5	11	11	10	7	3	9	8	9
Подрински-Podrinje	32	69	23	41	31	45	37	23	24	26	17	18	19	31	20	30
Пошаревачки-Požarevac	46	39	49	58	73	77	80	46	40	46	38	24	32	13	49	47
Руднички-Rudnik	47	39	21	23	44	45	45	41	31	50	36	26	30	20	12	34
Смедеревски-Smederevo	30	14	20	25	18	27	26	20	15	16	11	17	18	44	32	22
Тимочки-Timok	45	26	33	27	31	37	32	28	31	19	24	19	23	22	24	28
Топлички-Toplica	33	51	28	26	21	31	24	18	34	31	34	15	27	49	27	30
Ужички-Užice	72	50	21	34	18	41	58	24	25	24	21	15	14	14	20	30
Чачански-Čačak	—	—	—	—	—	—	—	—	—	—	—	—	—	29	41	5
Београд-La ville de Belgrade	10	12	9	2	4	6	4	2	3	4	2	5	—	1	14	5
Свега-Total	540	555	436	431	419	564	544	402	403	402	335	290	329	393	445	432
На 1000 становника-Sur 1000 habitants	0·25	0·26	0·20	0·19	0·18	0·25	0·24	0·17	0·17	0·17	0·13	0·12	0·13	0·16	0·17	0·19

9. Assassins
d. D'après le mode d'exécution

У г о д и н и — N o m b r e d' a s s a s s i n é s												
свєга - total	1900			1901			1902			1903		
	мужских - sexe masculin	женских - sexe féminin	свєга - total	мужских - sexe masculin	женских - sexe féminin	свєга - total	мужских - sexe masculin	женских - sexe féminin	свєга - total	мужских - sexe masculin	женских - sexe féminin	свєга - total
9	10	11	12	13	14	15	16	17	18	19	20	21
11	6	1	7	—	—	—	—	—	—	—	—	—
230	102	10	112	199	24	223	241	25	266	195	15	210
49	17	8	25	—	—	—	24	1	25	53	10	63
20	38	7	45	52	14	66	38	6	44	24	5	29
8	6	—	6	6	5	11	13	12	25	1	—	1
9	4	—	4	4	5	9	2	7	9	1	4	5
2	—	—	—	—	—	—	1	1	2	2	—	2
1	—	—	—	1	—	1	—	—	—	—	—	—
3	4	—	4	1	1	2	1	1	2	2	2	4
2	1	—	1	2	—	2	2	—	2	—	—	—
—	77	9	86	11	4	15	15	3	18	118	13	131
335	255	35	290	276	53	329	337	56	393	396	49	445
P o u r - c e n t												
3·28	2·36	2·86	2·41	—	—	—	—	—	—	—	—	—
68·66	40·00	28·57	38·62	72·10	45·28	67·78	71·50	44·64	67·68	49·24	30·61	47·19
14·63	6·67	22·86	8·62	—	—	—	7·18	1·79	6·36	13·38	20·41	14·16
5·97	14·90	20·00	15·52	18·84	26·42	20·06	11·27	10·71	11·20	6·06	10·21	6·51
2·39	2·35	—	2·07	2·17	9·43	3·34	3·86	21·43	6·36	0·25	—	0·23
2·68	1·57	—	1·38	1·45	9·43	2·74	0·58	12·50	2·29	0·25	8·16	1·12
0·60	—	—	—	—	—	—	0·29	1·79	0·51	0·51	—	0·45
0·30	—	—	—	0·36	—	0·30	—	—	—	—	—	—
0·89	1·57	—	1·37	0·36	1·89	0·61	0·29	1·78	0·51	0·51	4·08	0·90
0·60	0·39	—	0·35	0·73	—	0·61	0·58	—	0·51	—	—	—
—	30·19	25·71	29·66	3·99	7·55	4·56	4·45	5·36	4·58	29·80	26·53	29·44
100·00	100·00	100·00	100·00	100·00	100·00	100·00	100·00	100·00	100·00	100·00	100·00	100·00

9. Убијени — 9. Assassins

д. По брачном стању — e. Par état civil

ГОДИНЕ ANNÉES	Број убијених — Nombre d'assassinés											Процент убијених Pour-cent d'assassinés			
	у опште en général			нежењених и неудатих célibataires		ожењених и удатих - mariés et mariées		удових veufs et veuves		разведених divorcés et divorcées		нежењених и неудатих célibataires	ожењених и удатих - mariés et mariées	удових veufs et veuves	разведених divorcés et di- vorcées
	мушких sexe masculin	женских sexe féminin	свега total	мушких sexe masculin	женских sexe féminin	мушких sexe masculin	женских sexe féminin	мушких sexe masculin	женских sexe féminin	мушких sexe masculin	женских sexe féminin				
	1	2	3	4	5	6	7	8	9	10	11	12	13	14	15
1896	352	50	402	76	13	253	27	22	10	1	—	22·14	69·65	7·96	0·25
1897	364	39	403	99	8	236	27	23	4	6	—	26·55	65·26	6·70	1·49
1898	343	59	402	90	13	224	34	29	10	—	2	25·62	64·18	9·70	0·50
1899	288	47	335	99	11	172	29	17	7	—	—	32·84	60·00	7·16	—
1900	254	36	290	68	11	167	20	17	5	2	—	27·24	64·48	7·59	0·69
1901	276	53	329	85	12	174	34	17	7	—	—	29·48	63·22	7·30	—
1902	337	56	393	82	17	238	33	15	6	2	—	25·19	68·96	5·34	0·51
1903	396	49	445	114	8	249	29	29	12	4	—	27·42	62·47	9·21	0·90

ђ. По занимању — f. Par professions

ГОДИНЕ ANNÉES	Број убијених — Nombre d'assassinés									Процент убијених — Pour-cent d'assassinés							
	свештеника prêtres	чиновника employés	војника militaires	трговаца commerçants	занатлија artisans	земљорадника agriculteurs	друго какво autres profes- sions	непознато - pro- fession inconnue	у опште en général	свештеника prêtres	чиновника employés	војника militaires	трговаца commerçants	занатлија artisans	земљорадника agriculteurs	друго какво autres profes- sions	непознато - pro- fession inconnue
	1	2	3	4	5	6	7	8	9	10	11	12	13	14	15	16	17
1896	1	1	1	4	20	361	11	3	402	0·25	0·25	0·25	1·00	4·97	89·80	2·73	0·75
1897	—	2	11	4	19	337	28	2	403	—	0·50	2·73	0·99	4·71	83·62	6·95	0·50

(Наставак - Suite)

1898	3	5	5	9	14	342	22	2	402	0.75	1.24	1.24	2.24	3.48	85.08	5.47	0.50
1899	—	1	9	4	12	288	18	3	335	—	0.30	2.69	1.19	3.58	85.97	5.37	0.90
1900	—	3	7	4	18	239	18	1	290	—	1.03	2.41	1.38	6.21	82.41	6.21	0.35
1901	—	2	6	7	17	282	13	2	329	—	0.61	1.82	2.13	5.17	85.71	3.95	0.61
1902	—	1	10	9	16	342	14	1	393	—	0.26	2.54	2.29	4.07	87.02	3.56	0.26
1903	—	8	16	9	10	376	26	—	445	—	1.80	3.60	2.02	2.25	84.49	5.84	—

е. По доби — g. Par âge

ГОДИНЕ ANNÉES	Број убијених у доби — Nombre d'assassinés à l'âge																			
	од 0-10 г. de 0-10 ans		од 11-15 г. de 11-15 ans		од 16-20 г. de 16-20 ans		од 21-25 г. de 21-25 ans		од 26-30 г. de 26-30 ans		од 31-35 г. de 31-35 ans		од 36-40 г. de 36-40 ans		од 41-50 г. de 41-50 ans		од 51-60 г. de 51-60 ans		старијих plus âgés	
	мушких sexe masculin	женских sexe féminin	мушких sexe masculin	женских sexe féminin	мушких sexe masculin	женских sexe féminin	мушких sexe masculin	женских sexe féminin	мушких sexe masculin	женских sexe féminin	мушких sexe masculin	женских sexe féminin	мушких sexe masculin	женских sexe féminin	мушких sexe masculin	женских sexe féminin	мушких sexe masculin	женских sexe féminin	мушких sexe masculin	женских sexe féminin
	1	2	3	4	5	6	7	8	9	10	11	12	13	14	15	16	17	18	19	20
1896	5	1	7	6	21	7	51	3	62	7	43	5	46	6	61	6	32	6	24	3
1897	5	2	15	3	30	6	51	6	75	5	40	4	38	3	54	5	39	2	17	3
1898	7	5	13	1	27	14	37	7	54	6	33	6	40	4	67	6	46	7	19	3
1899	8	6	14	—	29	8	52	6	39	4	28	3	35	3	46	4	23	8	14	5
1900	3	5	13	—	26	4	26	5	38	8	30	1	39	8	36	3	29	—	14	2
1901	8	1	15	4	43	10	38	8	28	5	31	2	36	8	41	9	24	4	12	2
1902	6	6	10	2	30	5	36	7	63	5	39	7	42	6	59	7	37	8	15	3
1903	8	4	11	3	49	4	52	5	59	4	42	6	49	6	61	8	45	3	20	6

10. Самоубиства — 10. Suicides

а. Преглед по окрузима — а. Tableau par départements

ОКРУЗИ DÉPARTEMENTS DE	Број самоубица — Nombre des suicides								
	по варошима dans les villes			по селима-dans les villages			у опште en général		
	мушких sexe masculin	женских sexe féminin	свега-total	мушких sexe masculin	женских sexe féminin	свега-total	мушких sexe masculin	женских sexe féminin	свега-total
	1	2	3	4	5	6	7	8	9
Београдски-Belgrade	—	—	—	5	—	5	5	—	5
Ваљевски-Valjevo	—	—	—	—	2	2	—	2	2
Брањски-Vranja	—	1	1	3	2	5	3	3	6
Крагујевачки-Kragujevac	1	—	1	2	1	3	3	1	4
Крајински-Krajina	1	—	1	3	—	3	4	—	4
Крушевачки-Kruševac	—	—	—	3	1	4	3	1	4
Моравски-Morava	2	—	2	5	2	7	7	2	9
Нишки-Niš	3	—	3	4	1	5	7	1	8
Пиротски-Pirot	2	—	2	1	—	1	3	—	3
Подрински-Podrinje	2	—	2	8	1	9	10	1	11
Пожаревачки-Požarevac	2	—	2	8	6	14	10	6	16
Руднички-Rudnik	—	—	—	3	2	5	3	2	5
Смедеревски-Smederevo	—	1	1	1	1	2	1	2	3
Тимочки-Timok	—	1	1	2	—	2	2	1	3
Топлички-Toplica	—	—	—	2	1	3	2	1	3
Ужички-Užice	3	1	4	7	1	8	10	2	12
Чачански-Čačak	1	—	1	5	1	6	6	1	7
Београд-La ville de Belgrade	12	4	16	—	—	—	12	4	16
Свега-Total	29	8	37	62	22	84	91	30	121
1902	26	7	33	63	44	107	89	51	140
1901	25	5	30	61	42	103	86	47	133
1900	22	5	27	76	41	117	98	46	144
1899	25	2	27	76	38	114	101	40	141
1898	19	8	27	65	38	103	84	46	130
1897	29	5	34	61	19	80	90	24	114
1896	13	4	17	31	23	54	44	27	71
1895	7	7	14	33	24	57	40	31	71
1894	20	3	23	50	26	76	70	29	99
1893	17	3	20	41	24	65	58	27	85

10. Самоубиства — 10. Suicides

б. Преглед по месецима — b. Tableau par mois

Редни број-№ d'ordre	Број самоубица — Nombre des suicides									Процент самоубица — Pour-cent des suicides									
	по варошима dans les villes			по селима dans les villages			у опште en général			по варошима dans les villes			по селима dans les villages			у опште en général			
	МУШКИХ sexe masculin	ЖЕНСКИХ sexe féminin	свега-total	МУШКИХ sexe masculin	ЖЕНСКИХ sexe féminin	свега-total	МУШКИХ sexe masculin	ЖЕНСКИХ sexe féminin	свега-total	МУШКИХ sexe masculin	ЖЕНСКИХ sexe féminin	свега-total	МУШКИХ sexe masculin	ЖЕНСКИХ sexe féminin	свега-total	МУШКИХ sexe masculin	ЖЕНСКИХ sexe féminin	свега-total	
	1	2	3	4	5	6	7	8	9	10	11	12	13	14	15	16	17	18	
	М Е С Е Ц И MOIS																		
1	Јануар-Janvier	4	1	5	4	1	5	8	2	10	13·79	12·50	13·51	6·45	4·55	5·95	8·79	6·67	8·26
2	Фебруар-Février	1	—	1	4	2	6	5	2	7	3·45	—	2·70	6·45	9·09	7·14	5·50	6·67	5·78
3	Март-Mars	5	—	5	2	1	3	7	1	8	17·24	—	13·51	3·23	4·55	3·57	7·69	3·33	6·61
4	Април-Avril	1	1	2	5	4	9	6	5	11	3·45	12·50	5·41	8·06	18·18	10·71	6·60	16·67	9·09
5	Мај-Mai	2	1	3	8	2	10	10	3	13	6·90	12·50	8·11	12·90	9·09	11·91	10·99	10·00	10·75
6	Јун-Juin	2	1	3	5	2	7	7	3	10	6·89	12·50	8·11	8·06	9·09	8·33	7·69	10·00	8·26
7	Јул-Juillet	1	—	1	9	3	12	10	3	13	3·45	—	2·70	14·52	13·61	14·29	10·99	10·00	10·75
8	Август-Août	2	—	2	5	2	7	7	2	9	6·90	—	5·40	8·07	9·09	8·33	7·69	6·67	7·44
9	Септембар-Septembre	5	1	6	2	2	4	7	3	10	17·24	12·50	16·22	3·23	9·09	4·76	7·69	10·00	8·27
10	Октобар-October	3	2	5	5	1	6	8	3	11	10·34	25·00	13·51	8·06	4·54	7·14	8·79	10·00	9·09
11	Новембар-Novembre	1	1	2	8	—	8	9	1	10	3·45	12·50	5·41	12·90	—	9·53	9·89	3·33	8·26
12	Децембар-Décembre	1	—	2	5	2	7	7	2	9	6·90	—	5·41	8·07	9·09	8·34	7·69	6·66	7·44
13	Пролеће-Printemps	8	2	10	15	7	22	23	9	32	27·59	25·00	27·03	24·19	31·82	26·19	25·28	30·00	26·45
14	Лето-Été	5	1	6	19	7	26	24	8	32	17·24	12·50	16·21	30·65	31·82	30·95	26·37	26·67	26·45
15	Јесен-Automne	9	4	13	15	3	18	24	7	31	31·03	50·00	35·14	24·19	13·63	21·43	26·37	23·33	25·62
16	Зима-Hiver	7	1	8	13	5	18	20	6	26	24·14	12·50	21·62	20·97	22·73	21·43	21·98	20·00	21·48
	Свега - Total	29	8	37	62	22	84	91	30	121	100·00	100·00	100·00	100·00	100·00	100·00	100·00	100·00	100·00

10. Самоубиства — 10. Suicides

в. По начину извршења — с. D'après le mode de perpétration

Самоубиство је извршено Mode de perpétration	Број самоубица у години — Nombre des suicides en																				
	1897			1898			1899			1900			1901			1902			1903		
	мушких sexe masculin	женских sexe féminin	свега-total	мушких sexe masculin	женских sexe féminin	свега-total	мушких sexe masculin	женских sexe féminin	свега-total	мушких sexe masculin	женских sexe féminin	свега-total	мушких sexe masculin	женских sexe féminin	свега-total	мушких sexe masculin	женских sexe féminin	свега-total	мушких sexe masculin	женских sexe féminin	свега-total
	1	2	3	4	5	6	7	8	9	10	11	12	13	14	15	16	17	18	19	20	21
Пушком-Arme à feu . . .	36	2	38	36	5	41	34	4	38	29	3	32	33	3	36	21	7	28	39	1	40
Ножем-Instruments tranchants et aigus . . .	4	1	5	4	1	5	3	1	4	5	3	8	7	3	10	6	1	7	3	4	7
Вешањем-Pendaison . . .	41	15	56	32	32	64	46	28	74	56	37	93	41	32	73	54	36	90	39	21	60
Тровањем-Poison . . .	1	1	2	1	2	3	4	1	5	—	—	—	2	1	3	—	1	1	3	2	5
Дављењем-Submersion Непознатим начиним Mode inconnu . . .	7	5	12	9	6	15	9	5	14	7	3	10	3	7	10	7	6	13	5	2	7
У опште-En général	90	24	114	84	46	130	101	40	141	98	46	144	86	47	133	89	51	140	91	30	121
П р о ц е н а т — Р о и р - с е н т																					
Пушком-Arme à feu . . .	40·00	8·33	33·33	42·86	10·87	31·54	33·66	10·00	26·95	29·59	6·52	22·22	38·37	6·38	27·07	23·60	13·73	20·00	42·86	3·33	33·06
Ножем-Instruments tranchants et aigus . . .	4·44	4·17	4·39	4·76	2·17	3·85	2·97	2·50	2·84	5·10	6·52	5·56	8·14	6·38	7·52	6·74	1·96	5·00	3·30	13·33	5·79
Вешањем-Pendaison . . .	45·56	62·50	49·12	38·10	69·57	49·23	45·55	70·00	52·48	57·15	80·44	64·59	47·67	68·09	54·89	60·67	70·59	64·28	42·86	70·00	49·58
Тровањем-Poison . . .	1·11	4·17	1·75	1·19	4·35	2·31	3·96	2·50	3·55	—	—	—	2·33	2·13	2·25	—	1·96	0·71	3·30	6·67	4·13
Дављењем-Submersion Непознатим начиним Mode inconnu . . .	7·78	20·83	10·53	10·71	13·04	11·51	8·91	12·50	9·93	7·14	6·52	6·94	3·49	14·89	7·52	7·87	11·76	9·30	5·49	6·67	5·79
У опште-En général	100·00	100·00	100·00	100·00	100·00	100·00	100·00	100·00	100·00	100·00	100·00	100·00	100·00	100·00	100·00	100·00	100·00	100·00	100·00	100·00	100·00

г. Упоредни преглед — d. Tableau comparatif

ОКРУЗИ DÉPARTEMENTS DE	Број самоубица — Nombre des suicides															Просечно En moyenne
	1889	1890	1891	1892	1893	1894	1895	1896	1897	1898	1899	1900	1901	1902	1903	
	1	2	3	4	5	6	7	8	9	10	11	12	13	14	15	
Београдски-Belgrade	1	2	—	3	3	2	2	2	3	5	6	4	2	8	5	3
Ваљевски-Valjevo	5	6	6	1	6	3	8	4	6	13	7	6	6	5	2	6
Врањски-Vranja	6	3	8	2	6	4	2	9	5	8	15	14	8	13	6	7
Крагујевачки-Kragujevac	4	1	4	4	5	4	3	3	5	7	10	8	10	5	4	5
Крајински-Krajina	3	5	1	4	3	3	—	5	4	4	11	5	4	2	4	4
Крушевачки-Kruševac	3	7	1	5	2	2	2	1	3	4	1	4	4	10	4	4
Моравски-Morava	3	2	6	3	2	10	3	4	11	7	12	9	4	13	9	7
Нишки-Niš	5	9	10	3	6	5	1	5	1	9	6	11	9	12	8	7
Пиротски-Pirot	3	6	1	4	5	7	2	1	8	6	4	7	6	3	3	4
Подрински-Podrinje	2	6	8	10	11	9	10	9	7	9	12	16	6	11	11	9
Пољаревачки-Požarevac	3	3	4	5	6	7	5	4	12	8	8	10	8	10	16	7
Руднички-Rudnik	3	5	3	4	4	8	6	7	7	13	15	12	12	3	5	7
Смедеревски-Smederevo	2	5	1	4	6	2	4	1	4	6	6	5	8	4	3	4
Тимочки-Timok	3	10	5	3	5	11	10	5	5	7	12	6	13	10	3	7
Топлички-Toplica	5	2	7	—	1	3	1	—	5	4	3	5	5	3	3	3
Ужички-Užice	12	7	11	8	7	10	9	2	14	11	6	8	10	9	12	9
Чачански-Čačak	—	—	—	—	—	—	—	—	—	—	—	—	—	7	7	1
Београд-La ville de Belgrade	4	6	2	12	7	9	3	9	14	9	7	14	18	12	16	10
Свега-Total	67	85	78	75	85	99	71	71	114	130	141	144	133	140	121	104
На 1000 становника-Sur 1000 habitants	0.03	0.04	0.04	0.03	0.04	0.04	0.03	0.03	0.05	0.06	0.06	0.06	0.04	0.05	0.05	0.04

10. Самоубиства — 10. Suicides
 д. По брачном стању — e. Par état civil

ГОДИНЕ — ANNÉES	Број самоубица — Nombre des suicides											Процент самоубица — Pour-cent des suicides			
	у опште en général			нежењених и неударних célibataires		ожењених и ударних-mariés et mariées		удових-veufs et veuves		разведених divorcés et divorcées		нежењених и неударних célibataires	ожењених и ударних-mariés et mariées	удових veufs et veuves	разведених divorcés et divorcées
	мушких sexe masculin	женских sexe féminin	свeга total	мушких sexe masculin	женских sexe féminin	мушких sexe masculin	женских sexe féminin	мушких sexe masculin	женских sexe féminin	мушких sexe masculin	женских sexe féminin				
	1	2	3	4	5	6	7	8	9	10	11	12	13	14	15
1894	70	29	99	25	5	37	21	8	3	—	—	30·30	58·59	11·11	—
1895	40	31	71	7	5	27	23	6	2	—	1	16·90	70·42	11·27	1·41
1896	44	27	71	13	3	23	19	8	5	—	—	22·54	59·15	18·31	—
1897	90	24	114	36	6	44	6	10	2	—	—	36·84	52·63	10·53	—
1898	84	46	130	24	10	54	32	7	4	—	—	26·15	65·39	8·46	—
1899	101	40	141	31	3	59	29	11	8	—	—	24·11	62·41	13·48	—
1900	98	46	144	32	8	57	31	9	7	—	—	27·78	61·11	11·11	—
1901	86	47	133	18	9	56	28	11	10	1	—	20·30	63·16	15·79	0·75
1902	89	51	140	29	8	49	33	10	10	1	—	26·43	58·57	14·28	0·72
1903	91	30	121	27	3	51	23	12	4	1	—	24·79	61·16	13·22	0·83

ђ. По занимању — f. Par professions

ГОДИНЕ — ANNÉES	Број самоубица — Nombre des suicides								Процент самоубица — Pour-cent des suicides						
	чиновника employés	војника militaires	трговаца commerçants	занатлија artisans	земљорад-ника-agri-culteurs	друго какво autres professions	непознато profession inconnue	у опште en général	чиновника employés	војника militaires	трговаца commerçants	занатлија artisans	земљорад-ника-agri-culteurs	друго какво autres professions	непознато profession inconnue
	1	2	3	4	5	6	7	8	9	10	11	12	13	14	15
1894	2	1	7	8	77	2	2	99	2·02	1·01	7·07	8·08	77·78	2·02	2·02
1895	—	1	3	3	55	8	1	71	—	1·41	4·23	4·23	77·46	11·26	1·41

(Наставак-Suite)

1896	4	5	3	5	47	5	2	71	5.63	7.04	4.23	7.04	66.20	7.04	2.82
1897	5	5	9	10	70	14	7	114	4.39	4.39	7.89	8.77	61.40	12.28	0.88
1898	5	4	3	8	92	11	7	130	3.85	3.08	2.31	6.15	70.77	8.46	5.38
1899	6	3	8	8	102	9	5	141	4.26	2.13	5.67	5.67	72.34	6.38	3.55
1900	3	2	4	17	102	14	2	144	2.08	1.39	2.78	11.81	70.83	9.72	1.39
1901	13	—	3	7	97	10	3	133	9.77	—	2.26	5.26	72.93	7.52	2.26
1902	4	8	7	5	98	15	3	140	2.86	5.72	5.00	3.57	70.00	10.71	2.14
1903	6	6	8	5	77	17	2	121	4.96	4.96	6.61	4.13	63.64	14.05	1.65

e. По доби — g. Par âge

ГОДИНЕ — ANNÉES	Број самоубица у доби — Nombre des suicides à l'âge																			
	од 11-15 г. de 11-15 ans		од 16-20 г. de 16-20 ans		од 21-25 г. de 21-25 ans		од 26-30 г. de 26-30 ans		од 31-35 г. de 31-35 ans		од 36-40 г. de 36-40 ans		од 41-45 г. de 41-45 ans		од 46-50 г. de 46-50 ans		од 51-60 г. de 51-60 ans		старијих de plus de 60 ans	
	мушких sexe masculin	женских sexe féminin	мушких sexe masculin	женских sexe féminin	мушких sexe masculin	женских sexe féminin	мушких sexe masculin	женских sexe féminin	мушких sexe masculin	женских sexe féminin	мушких sexe masculin	женских sexe féminin	мушких sexe masculin	женских sexe féminin	мушких sexe masculin	женских sexe féminin	мушких sexe masculin	женских sexe féminin	мушких sexe masculin	женских sexe féminin
	1	2	3	4	5	6	7	8	9	10	11	12	13	14	15	16	17	18	19	20
1894	5	2	7	5	16	6	7	5	3	2	4	3	2	2	9	1	10	1	7	2
1895	1	1	2	3	6	4	4	9	3	3	4	5	3	2	6	3	7	1	4	—
1896	2	—	1	2	10	7	7	5	4	2	3	—	2	1	3	3	5	3	7	4
1897	6	—	7	4	18	5	10	5	3	3	10	3	11	—	11	2	8	1	6	1
1898	5	2	6	9	10	7	7	6	8	4	9	4	9	4	12	6	9	2	9	2
1899	3	1	8	4	9	2	9	6	12	4	9	7	7	5	11	3	16	4	17	4
1900	5	1	8	8	12	7	14	5	11	6	11	6	4	1	8	2	16	6	9	4
1901	4	1	7	10	5	7	11	5	5	3	9	4	5	1	15	3	10	6	15	7
1902	2	1	10	10	11	8	4	8	5	4	10	5	2	6	8	5	21	2	16	2
1903	5	1	8	3	11	3	13	8	6	2	5	4	4	3	11	2	14	2	14	2

11. Случајно погинули — 11. Morts accidentelles

а. Преглед по окрузима — а. Tableau par départements

ОКРУЗИ DÉPARTEMENTS DE	Број случајно погинулих-Nombre des victimes d'accidents								
	по варошима dans les villes			по селима dans les villages			у опште en général		
	МУШКИХ sexe masculin	ЖЕНСКИХ sexe féminin	свега-total	МУШКИХ sexe masculin	ЖЕНСКИХ sexe féminin	свега-total	МУШКИХ sexe masculin	ЖЕНСКИХ sexe féminin	свега-total
	1	2	3	4	5	6	7	8	9
Београдски-Belgrade	1	—	1	36	15	51	37	15	52
Ваљевски-Valjevo	1	1	2	36	16	52	37	17	54
Брањски-Vranja	—	3	3	31	19	50	31	22	53
Крагујевачки-Kragujevac	5	3	8	27	19	46	32	22	54
Крајински-Krajina	3	—	3	18	12	30	21	12	33
Крушевачки-Kruševac	1	—	1	41	16	57	42	16	58
Моравски-Morava	5	—	5	23	15	38	28	15	43
Нишки-Niš	13	3	16	27	15	42	40	18	58
Пиротски-Pirot	—	1	1	16	5	21	16	6	22
Подрински-Podrinje	9	4	13	42	24	66	51	28	79
Пожаревачки-Požarevac	8	2	10	51	23	74	59	25	84
Руднички-Rudnik	1	—	1	18	9	27	19	9	28
Смедеревски-Smederevo	2	2	4	29	12	41	31	14	45
Тимочки-Timok	—	1	1	40	20	60	40	21	61
Топлички-Toplica	2	2	4	13	17	30	15	19	34
Ужички-Užice	6	4	10	37	26	63	43	30	73
Чачански-Čačak	5	2	7	29	20	49	34	22	56
Београд-La ville de Belgrade	14	5	19	—	—	—	14	5	19
Свега-Total	76	33	109	514	283	797	590	316	906
1902	97	22	119	498	264	762	595	286	881
1901	84	30	114	490	258	748	574	288	862
1900	90	30	120	539	266	805	629	296	925
1899	55	24	79	475	244	719	530	268	798
1898	98	43	141	483	265	748	581	308	889
1897	91	33	124	519	253	772	610	286	896
1896	83	13	96	436	245	681	519	258	777
1895	83	29	112	453	252	705	536	281	817
1894	80	14	94	488	259	747	568	273	841
1893	74	22	96	468	274	742	542	296	838

11. Случајно погинули -- 11. Morts accidentelles

б. Упоредни преглед — b. Tableau comparatif

ОКРУЗИИ — DÉPARTEMENTS DE	Број случајно погинулих у години — Nombre des victimes d'accidents pendant l'année													Просечно En moyenne
	1891	1892	1893	1894	1895	1896	1897	1898	1899	1900	1901	1902	1903	
	1	2	3	4	5	6	7	8	9	10	11	12	13	
Београдски-Belgrade	40	44	48	48	52	62	57	55	46	48	47	49	52	50
Ваљевски-Valjevo	53	57	46	50	54	36	58	51	45	59	57	47	54	51
Врањски-Vranja	35	62	32	40	36	25	41	41	56	38	62	50	53	44
Крагујевачки-Kragujevac	34	41	56	40	52	53	43	67	57	68	63	45	54	52
Крајински-Krajina	49	66	69	62	47	49	49	49	36	53	41	46	33	50
Крушевачки-Kruševac	46	50	57	47	50	46	57	47	35	45	44	62	58	49
Моравски-Morava	45	67	77	91	69	63	67	59	60	63	56	56	43	63
Нишки-Niš	41	44	47	41	34	38	73	47	48	68	63	68	58	52
Пиротски-Pirot	17	14	16	22	27	17	22	37	23	30	27	19	22	23
Подрински-Podrinje	42	66	76	72	72	72	78	83	74	67	74	82	79	72
Пожаревачки-Požarevac	53	69	73	76	78	74	73	75	73	86	74	75	84	74
Руднички-Rudnik	43	58	76	61	53	74	73	78	65	95	93	21	28	63
Смедеревски-Smederevo	35	39	40	50	48	42	42	49	47	48	31	44	45	43
Тимочки-Timok	30	32	39	40	31	30	51	28	40	45	31	32	61	38
Топлички-Toplica	33	23	21	24	32	33	41	40	37	40	32	41	34	33
Ужички-Užice	38	33	56	59	60	46	48	52	48	54	46	54	73	51
Чачански-Čačak	—	—	—	—	—	—	—	—	—	—	—	63	56	9
Београд-La ville de Belgrade	24	15	9	18	22	17	23	31	8	18	21	27	19	19
Свега-Total	658	780	838	841	817	777	896	889	798	925	862	881	906	836
На 10.000 становника-Sur 10.000 habitants	3.0	3.5	3.7	3.7	3.5	3.3	3.8	3.7	3.3	3.7	3.4	3.4	4.1	3.5

11. Случајно погинули — 11. Morts accidentelles

в. По брачном стању — с. Par état civil

ГОДИНЕ — ANNÉES	Број случајно погинулих — Nombre des victimes d'accidents										Процент случајно погинулих — Pour-cent des victimes d'accidents				
	у оштре en général			нежењених и неудатих célibataires		ожењених и удатих-mariés et mariées		удових-veufs et veuves		разведених divorcés et divorcées		нежењених и неудатих célibataires	ожењених и удатих-mariés et mariées	удових-veufs et veuves	разведених divorcés et divorcées
	мушких sexe masculin	женских sexe féminin	свѣга total	мушких sexe masculin	женских sexe féminin	мушких sexe masculin	женских sexe féminin	мушких sexe masculin	женских sexe féminin	мушких sexe masculin	женских sexe féminin				
	1	2	3	4	5	6	7	8	9	10	11	12	13	14	15
1895	536	281	817	335	203	163	61	36	16	2	1	65·85	27·42	6·36	0·37
1896	519	258	777	322	185	167	57	28	16	2	—	65·25	28·83	5·66	0·26
1897	610	286	896	366	220	204	52	40	14	—	—	65·40	28·57	6·03	—
1898	581	308	889	338	217	212	66	31	25	—	—	62·43	31·27	6·30	—
1899	530	268	798	321	198	179	54	29	16	1	—	65·04	29·20	5·64	0·12
1900	629	296	925	371	221	221	59	35	44	2	2	64·00	30·27	5·30	0·43
1901	574	288	862	366	215	186	49	21	24	1	—	67·40	27·26	5·22	0·12
1902	593	288	881	367	205	192	53	32	30	2	—	64·92	27·81	7·04	0·23
1903	590	316	906	367	213	196	83	26	18	1	2	64·02	30·79	4·86	0·33

г. По занимању — d. Par professions

ГОДИНЕ — ANNÉES	Број случајно погинулих — Nombre d'accidents									Процент случајно погинулих — Pour-cent d'accidents							
	свештеника prêtres	чиновника employés	војника militaires	трговаца commerçants	занатлија artisans	земљорадника-agriculteurs	друго какво autres professions	непознато profession inconnue	у оштре en général	свештеника prêtres	чиновника employés	војника militaires	трговаца commerçants	занатлија artisans	земљорадника-agriculteurs	друго какво autres professions	непознато profession inconnue
	1	2	3	4	5	6	7	8	9	10	11	12	13	14	15	16	17
1895	—	6	9	12	53	704	31	2	817	—	0·73	1·10	1·47	6·49	86·17	3·80	0·24
1896	—	6	9	4	39	685	32	2	777	—	0·77	1·16	0·51	5·02	88·16	4·12	0·26
1897	—	4	18	8	41	764	59	2	896	—	0·45	2·01	0·89	4·58	85·28	6·59	0·20
1898	—	4	11	20	50	749	54	1	889	—	0·45	1·24	2·25	5·62	84·25	6·08	0·11
1899	1	4	12	10	26	710	30	5	798	0·12	0·50	1·50	1·25	3·26	88·98	3·77	0·62

(Наставак-Suite)

ГОДИНЕ — ANNÉES	Број случајно погинулих — Nombre d'accidents									Процент случајно погинулих-Pour-cent d'accidents							
	свештеника prêtres	чиновника employés	војника militaires	трговаца commerçants	занатлија artisans	земљоради- ка-agricul- teurs	Друго какво autres pro- fessions	непознато profession inconnue	у опште en général	свештеника prêtres	чиновника employés	војника militaires	трговаца commerçants	занатлија artisans	земљоради- ка-agricul- teurs	Друго какво autres pro- fessions	непознато profession inconnue
	1	2	3	4	5	6	7	8	9	10	11	12	13	14	15	16	17
1900	—	1	9	17	47	812	34	5	925	—	0·11	0·08	1·84	5·08	87·77	3·68	0·54
1901	1	4	14	5	40	763	33	2	862	0·12	0·46	1·62	0·58	4·64	88·52	3·83	0·23
1902	—	2	11	23	26	747	60	12	881	—	0·23	1·25	2·61	2·95	84·79	6·81	1·36
1903	3	4	16	5	36	798	42	2	906	0·33	0·44	1·77	0·55	3·97	88·08	4·64	0·22

д. По доби — e. Par âge

ГОДИНЕ — ANNÉES	Број случајно погинулих по доби — Nombre des victimes d'accidents à l'âge																			
	од 0-10 г. de 0-10 ans		од 11-15 г. de 11-15 ans		од 16-20 г. de 16-20 ans		од 21-25 г. de 21-25 ans		од 26-30 г. de 26-30 ans		од 31-35 г. de 31-35 ans		од 36-40 г. de 36-40 ans		од 41-50 г. de 41-50 ans		од 51-60 г. de 51-60 ans		старијих plus âgés	
	мушких-sexe masculin	женских sexe féminin	мушких-sexe masculin	женских sexe féminin	мушких-sexe masculin	женских sexe féminin	мушких-sexe masculin	женских sexe féminin	мушких-sexe masculin	женских sexe féminin	мушких-sexe masculin	женских sexe féminin	мушких-sexe masculin	женских sexe féminin	мушких-sexe masculin	женских sexe féminin	мушких-sexe masculin	женских sexe féminin	мушких-sexe masculin	женских sexe féminin
	1	2	3	4	5	6	7	8	9	10	11	12	13	14	15	16	17	18	19	20
1895	208	169	55	22	36	7	33	15	41	7	23	8	35	14	49	20	28	13	28	6
1896	204	157	35	11	51	13	37	8	46	14	23	10	32	12	34	13	36	10	21	10
1897	216	171	60	25	46	26	45	8	46	9	33	6	42	9	38	15	43	7	41	10
1898	206	194	45	10	51	10	38	10	33	18	28	7	38	12	61	15	40	17	41	15
1899	203	166	33	22	46	7	36	7	46	11	25	6	29	16	45	13	42	9	25	11
1900	216	193	46	12	63	14	48	10	41	11	21	11	40	9	62	12	46	13	46	11
1901	219	182	42	13	72	12	34	11	46	7	29	6	28	15	40	19	29	11	35	12
1902	211	186	45	11	62	8	42	6	42	9	32	8	34	14	49	13	39	14	37	19
1903	242	181	28	20	56	11	40	7	61	33	22	7	31	15	54	17	28	14	28	11

11. Morts accidentelles

g. Genre de mort (dans les villes et dans les villages)

Nombre des victimes d'accidents pendant l'année									П р о с е ч н о En moyenne		
1901			1902			1903					
по варошима dans les villes	по селима dans les villages	у опште en général	по варошима dans les villes	по селима dans les villages	у опште en général	по варошима dans les villes	по селима dans les villages	у опште en général	по варошима dans les villes	по селима dans les villages	у опште en général
7	8	9	10	11	12	13	14	15	16	17	18
—	14	14	2	16	18	—	12	12	1	23	24
3	15	18	1	3	4	1	4	5	2	10	12
1	3	4	2	6	8	2	5	7	2	7	9
14	81	95	16	94	110	16	87	103	13	87	100
23	125	148	35	122	157	21	154	175	25	125	150
—	9	9	2	4	6	8	16	24	2	12	14
3	22	25	4	12	16	2	25	27	3	17	20
11	72	83	2	9	11	8	64	72	8	49	57
1	7	8	3	4	7	4	7	11	3	7	10
7	47	54	8	27	35	4	35	39	5	37	42
5	26	31	2	36	38	1	32	33	3	35	38
3	58	61	1	63	64	—	31	31	1	59	60
3	36	39	2	44	46	6	42	48	3	40	43
8	25	33	3	48	51	3	8	11	6	30	36
21	151	172	26	162	188	21	179	200	22	157	179
5	45	50	—	25	25	2	22	24	2	31	33
6	12	18	7	73	80	7	51	58	7	46	53
—	—	—	2	15	17	3	23	26	1	8	9
83	491	574	96	497	593	76	514	590	80	508	588
31	257	288	22	266	288	33	283	316	29	272	301
114	748	862	118	763	881	109	797	906	109	780	889

P o u r - c e n t

—	1·87	1·62	1·70	2·07	2·04	—	1·50	1·32	0·92	2·95	2·70
2·63	2·01	2·09	0·85	0·39	0·45	0·92	0·50	0·55	1·84	1·28	1·35
0·88	0·40	0·46	1·70	0·79	0·91	1·83	0·63	0·77	1·84	0·90	1·01
12·28	10·83	11·02	13·56	12·32	12·49	14·68	10·92	11·37	11·92	11·15	11·25
20·17	16·71	17·17	29·66	15·99	17·82	19·27	19·32	19·32	22·93	16·03	16·87
—	1·20	1·05	1·70	0·53	0·68	7·34	2·01	2·65	1·84	1·54	1·57
2·63	2·94	2·90	3·39	1·58	1·82	1·84	3·13	2·98	2·75	2·18	2·25
9·65	9·63	9·63	1·69	1·18	1·25	7·34	8·03	7·95	7·34	6·28	6·41
0·88	0·94	0·93	2·54	0·53	0·79	3·67	0·88	1·21	2·75	0·90	1·13
6·14	6·28	6·26	6·78	3·54	3·97	3·67	4·39	4·31	4·59	4·74	4·72
4·39	3·48	3·60	1·69	4·72	4·32	0·92	4·02	3·64	2·75	4·49	4·28
2·63	7·75	7·08	0·85	8·26	7·26	—	3·89	3·42	0·92	7·56	6·75
2·63	4·81	4·52	1·70	5·76	5·22	5·50	5·27	5·30	2·75	5·13	4·84
7·02	3·34	3·83	2·54	6·29	5·79	2·75	1·00	1·21	5·50	3·85	4·05
18·42	20·19	19·95	22·03	21·23	21·34	19·27	22·46	22·08	20·18	20·13	20·14
4·39	6·02	5·80	—	3·28	2·83	1·83	2·76	2·65	1·84	3·97	3·71
5·26	1·60	2·09	5·93	9·57	9·08	6·42	6·40	6·40	6·42	5·90	5·96
—	—	—	1·69	1·97	1·93	2·75	2·89	2·87	0·92	1·02	1·01
72·81	65·64	66·59	81·36	65·14	67·31	69·72	64·49	65·12	73·39	65·13	66·14
27·19	34·36	33·41	18·64	34·86	32·69	30·28	35·51	34·88	26·61	34·87	33·86
100·00	100·00	100·00	100·00	100·00	100·00	100·00	100·00	100·00	100·00	100·00	100·00

12. Пожари и паљевине — 12. Incendies accidentels et incendies volontaires

a. Преглед по окрузима — a. Tableau par départements

ОКРУЗИ DÉPARTEMENTS DE	Број Nombre des			Укупна штета Montant des pertes			Просечна штета износила је код 1 Moyenne des per- tes par 1		
	пожар-accidentels	паљевина-incendies volontaires	случајева у опште cas en général	од пожара incendies acci- dentels	од паљевина incendies volon- taires	износила је у опште en général	пожара incendie acci- dentel	паљевине-incen- die volontaire	случаја у опште cas en général
	1	2	3	4	5	6	7	8	9
Београдски-Belgrade	4	34	38	2.770	8.642	11.412	693	254	300
Ваљевски-Vaļevo	6	24	30	34.437	6.801	41.238	5.739	242	1.375
Врањски-Vрања	15	69	84	2.740	18.678	21.418	183	271	253
Крагујевачки-Kragujevac	1	36	37	350	14.166	14.516	350	394	392
Крајински-Kрајина	3	35	38	2.570	4.535	7.105	857	130	187
Крушевачки-Kruševac	4	33	42	1.366	4.757	6.123	342	125	146
Моравски-Morava	4	46	50	740	8.241	8.981	185	179	180
Нишки-Niš	6	48	54	2.804	10.754	13.558	467	224	251
Пиротски-Pirot	3	18	21	1.220	1.716	2.936	407	95	140
Подрињски-Podrinje	3	49	52	5.410	14.600	20.010	1.803	298	385
Пољаревачки-Požarevac	9	69	78	1.907	5.299	7.206	212	77	92
Руднички-Rudnik	3	24	27	575	17.885	18.460	192	745	684
Смедеревски-Smederevo	2	33	35	50	3.426	3.476	25	104	99
Тимочки-Timok	4	52	56	660	6.847	7.507	165	132	134
Топлички-Toplica	1	23	24	300	5.232	5.562	300	229	232
Ужички-Užice	5	27	32	180.879	5.254	186.133	36.176	195	5.817
Чачански-Čačak	4	36	40	790	7.449	8.239	198	207	206
Београд-La ville de Belgrade	20	3	23	16.120	26.100	42.220	806	8.700	1.836
Свега-Total	97	664	761	255.688	170.412	426.100	2.636	257	560
1902	65	552	617	94.814	359.383	454.197	1.428	651	736
1901	170	381	551	492.437	129.368	621.805	2.897	310	1.129
1900	137	298	435	153.216	92.478	245.694	1.118	310	565
1899	160	386	546	90.897	89.877	180.774	568	233	331
1898	140	462	602	176.184	261.231	437.415	1.258	565	726
1897	96	455	551	47.960	121.258	169.218	500	267	307
1896	65	126	191	87.964	30.740	118.704	1.353	244	621
1895	81	214	295	39.333	88.589	127.972	486	414	434
1894	66	220	286	134.406	52.915	187.321	2.036	241	655
1893	46	325	371	91.923	77.361	169.284	1.998	238	456

в. Упоредни преглед по окрузима — с. Tableau comparatif par départements

ОКРУЗИ DÉPARTEMENTS DE	Број пожара и паљевина — Nombre des incendies accidentels et des incendies volontaires										просечно en moyenne
	У Г О Д И Н И — Е П										
	1894	1895	1896	1897	1898	1899	1900	1901	1902	1903	
	1	2	3	4	5	6	7	8	9	10	
Београдски - Belgrade	11	3	4	33	42	15	12	25	34	38	22
Ваљевски - Valjevo	20	6	1	24	25	24	15	11	25	30	18
Врањски - Vranja	39	57	19	50	61	54	59	55	76	84	55
Крагујевачки - Kragujevac	22	2	2	32	43	26	22	23	20	37	23
Крајински - Krajina	5	5	8	41	22	20	23	47	26	38	24
Крушевачки - Kruševac	20	8	28	12	15	22	24	25	32	42	23
Моравски - Morava	11	33	18	24	34	40	26	34	33	50	30
Нишки - Niš	33	24	3	34	34	46	23	43	35	54	33
Пиротски - Pirot	26	30	7	29	31	17	13	18	25	21	22
Подрински - Podrinje	19	—	1	39	47	55	38	35	34	52	32
Пожаревачки - Požarevac	26	6	11	75	42	53	40	61	59	78	45
Руднички - Rudnik	7	40	14	18	34	47	30	44	22	27	28
Смедеревски - Smederevo	8	3	6	26	39	30	33	15	21	35	22
Тимочки - Timok	18	25	25	45	45	55	29	38	59	56	39
Топлички - Toplica	4	16	15	20	27	18	14	28	27	24	19
Ужички - Užice	17	34	18	45	46	14	19	30	36	32	29
Чачански - Čačak	—	—	—	—	—	—	—	—	38	40	8
Београд - La ville de Belgrade . .	3	3	11	4	15	10	15	19	15	23	12
Пожари - Incendies accidentels . .	69	81	65	96	140	160	137	170	65	97	108
Паљевине - Incendies volontaires .	220	214	126	455	462	386	298	381	552	664	376
Свега - Total . . .	289	295	191	551	602	546	435	551	617	761	484

д. Упоредни преглед штете по окрузима — e. Tableau comparatif des pertes par départements

ОКРУЗИ DÉPARTEMENTS DE	Штета од пожара и паљевина износила је динара — Montant des pertes en francs										просечно en moyenne
	у о д и н и ц а — е н										
	1894	1895	1896	1897	1898	1899	1900	1901	1902	1903	
1	2	3	4	5	6	7	8	9	10	11	
Београдски - Belgrade	29.306	1.085	11.427	13.641	11.505	3.296	3.929	181.704	12.104	11.412	27.941
Ваљевски - Valjevo	3.721	3.038	350	4.150	5.827	9.643	59.913	2.948	7.339	41.238	13.817
Врањски - Vranja	36.018	16.186	6.744	50.295	43.536	19.045	18.704	21.162	26.746	21.418	25.985
Крагујевачки - Kragujevac	7.744	12.016	2.260	4.245	9.991	8.201	50.056	88.666	32.081	14.516	22.978
Крајински - Krajina	33.780	1.072	4.520	3.733	3.512	2.749	3.166	9.005	5.456	7.105	7.410
Крушевачки - Kruševac	9.122	818	6.328	2.742	2.009	3.168	7.235	30.061	55.383	6.123	12.299
Моравски - Morava	3.876	9.870	3.578	2.660	85.665	23.675	16.967	9.881	9.140	8.981	17.429
Нишки - Niš	9.589	38.798	510	6.573	119.718	13.260	4.959	14.733	14.059	13.558	23.576
Пиротски - Pirot	4.503	5.722	1.293	6.476	9.524	1.543	1.915	1.679	1.975	2.936	3.757
Подрински - Podrinje	7.758	—	90	12.292	14.933	12.935	14.308	9.442	7.703	20.010	9.947
Пожаревачки - Požarevac	5.616	1.086	1.210	11.344	19.381	4.850	6.406	7.003	10.793	7.206	7.489
Руднички - Rudnik	1.971	5.637	6.103	5.773	25.937	10.140	9.753	13.371	14.178	18.460	11.132
Смедеревски - Smederevo	21.313	881	14.639	9.508	10.818	6.592	7.637	1.137	2.573	3.476	7.857
Тимочки - Timok	3.205	2.622	3.766	6.630	6.350	12.916	3.597	3.924	206.959	7.507	25.748
Топлички - Toplica	1.036	8.608	7.167	7.762	15.663	7.630	3.243	5.116	7.555	5.562	6.934
Ужички - Užice	6.763	12.033	4.840	14.369	16.229	4.517	5.035	10.138	8.890	186.133	26.895
Чачански - Čačak	—	—	—	—	—	—	—	—	15.332	8.239	2.357
Београд - La ville de Belgrade	2.000	8.500	43.879	7.025	36.817	36.614	28.871	211.835	15.931	42.220	43.369
Пожари - Incendies accidentels	134.406	39.383	87.964	47.960	176.184	90.897	153.216	492.437	94.814	255.688	157.295
Паљевине - Incendies volontaires	52.915	88.589	30.740	121.258	261.231	89.877	92.478	129.368	359.383	170.412	139.625
Свега - Total	187.321	127.972	118.704	169.218	437.415	180.774	245.694	621.805	454.197	426.100	296.920
Просечна штета од 1 случаја износила је Moyenne des pertes par 1											
Код пожара - Incendie accidentel	2.036	486	1.353	500	1.258	568	1.118	2.897	1.428	2.636	1.428
Код паљевине - Incendie volontaire	241	414	244	267	565	233	310	340	651	257	352
У опште - En général	655	434	621	307	727	331	565	1.129	736	560	606

12. Пожари и паљевине — 12. Incendies accidentels et incendies volontaires

b. Упоредни преглед штете по месецима — f. Tableau comparatif des pertes par mois

МЕСЕЦИ MOIS	Штета од пожара и паљевина износила је динара — Montant des pertes en francs										просечно en moyenne
	У Г О Д И Н И Ц И — Е И										
	1894	1895	1896	1897	1898	1899	1900	1901	1902	1903	
	1	2	3	4	5	6	7	8	9	10	
Јануар - Janvier	7.197	4.826	1.296	6.528	9.867	12.879	22.307	171.511	55.298	12.727	30.444
Фебруар - Février	5.019	4.372	5.127	12.142	14.477	10.582	20.300	66.630	24.641	25.052	18.834
Март - Mars	6.185	19.802	10.776	22.205	10.658	30.511	12.018	60.168	22.591	42.354	23.727
Април - Avril	5.466	6.239	10.499	35.274	8.653	38.173	53.146	9.314	10.058	8.381	18.520
Мај - Mai	3.112	2.863	40.489	16.227	25.010	6.312	8.644	5.890	9.558	3.740	12.185
Јун - Juin	6.353	6.904	2.241	5.440	21.809	9.275	4.428	42.012	6.420	5.570	11.027
Јул - Juillet	5.592	8.908	4.412	4.504	3.263	8.806	9.912	9.333	54.884	10.241	11.985
Август - Août	45.627	8.663	28.334	18.499	14.396	5.966	19.705	174.631	211.615	143.080	67.057
Септембар - Septembre	8.914	10.327	4.021	6.583	13.977	3.731	14.840	40.549	9.662	121.223	23.383
Октобар - Octobre	30.428	13.161	1.427	16.579	119.186	27.130	10.795	16.822	13.779	13.074	26.238
Новембар - Novembre	10.210	6.706	5.841	14.573	183.773	14.662	58.917	11.786	15.900	15.683	33.805
Децембар - Décembre	53.218	35.201	4.191	10.664	12.346	12.747	10.862	13.159	19.791	24.975	19.715
Пролеће - Printemps	14.763	23.904	61.764	73.706	44.321	74.996	73.808	75.372	42.207	54.475	54.432
Лето - Eté	57.572	24.475	35.037	28.443	39.468	24.047	33.865	225.976	272.919	158.891	90.069
Јесен - Automne	49.552	30.194	11.289	37.735	316.936	45.523	84.552	69.157	39.341	149.980	83.426
Зима - Hiver	65.434	44.399	10.614	29.334	36.690	36.208	53.469	251.300	99.730	62.754	68.993
Свега - Total . . .	187.321	127.972	118.704	169.218	437.415	180.774	245.694	621.805	454.197	426.100	296.920
Процент - Pour-cent											
Пролеће - Printemps	7.88	22.59	52.03	43.56	10.13	41.49	30.04	12.13	9.29	12.78	18.33
Лето - Eté	30.74	19.13	29.52	16.81	9.02	13.30	13.78	36.34	60.09	37.29	30.33
Јесен - Automne	26.45	23.59	9.51	22.30	72.46	25.18	34.42	11.12	8.66	35.20	28.10
Зима - Hiver	34.93	34.69	8.94	17.33	8.39	20.03	21.76	40.41	21.96	14.73	23.24
У опште - En général . . .	100.00	100.00	100.00	100.00	100.00	100.00	100.00	100.00	100.00	100.00	100.00

в. Изгорели предмети и узроци пожара и паљевина — g. Objets endommagés ou détruits et causes d'incendies

	Број пожара и паљевина у години—Nombre d'incendies en										
	1894	1895	1896	1897	1898	1899	1900	1901	1902	1903	просеч- но-ен moienne
	1	2	3	4	5	6	7	8	9	10	11
Изгорело је-Objets dévorés par le feu											
Зграда за становање-Maisons d'habitation	60	97	44	103	122	100	92	131	132	113	99
Зграда за другу потребу-Autres bâtiments	138	199	86	135	207	209	152	210	252	162	175
Сена-Foin	104	140	88	398	378	288	286	318	282	380	266
Сламе-Paille	36	39	31	172	167	214	130	168	97	249	130
Шаровњака-Paille de maïs	1	3	—	—	4	13	1	7	1	21	5
Других предмета-Autres objets	111	61	66	183	198	291	228	265	297	756	246
Стоке комада-Têtes de bestiaux	35	88	44	19	253	96	61	345	192	143	128
Узрок пожара био је-Causes d'incendies											
Нехат и непажња-Accident et négligence	69	70	38	89	136	138	93	165	192	212	120
Намера-Malveillance	71	67	38	68	87	84	66	97	82	147	81
Освета-Vengeance	29	30	13	38	59	30	40	29	48	67	38
Гром-Foudre	1	2	—	2	4	6	2	5	4	2	3
Непознат-Inconnues	119	126	102	354	316	288	234	255	288	333	242
Свега-Total	289	295	191	551	602	546	435	551	614	761	484
Процент пожара и паљевина-Pour-cent d'incendies											
Из непажње и нећага-Accident et négligence	23·87	23·73	19·90	16·15	22·60	25·27	21·38	29·95	31·27	27·86	24·79
Из намере-Malveillance	24·57	22·71	19·90	12·34	14·45	15·39	15·17	17·60	13·35	19·32	16·74
Из освете-Vengeance	10·03	10·17	6·80	6·90	9·80	5·49	9·20	5·26	7·82	8·80	7·85
Од грома-Foudre	0·35	0·68	—	0·36	0·66	1·10	0·46	0·91	0·65	0·26	0·62
Из непознатих узрока-Causes inconnues	41·18	42·71	53·40	64·25	54·49	52·75	53·79	46·28	46·91	43·76	50·00
У опште-En général	100·00	100·00	100·00	100·00	100·00	100·00	100·00	100·00	100·00	100·00	100·00

13. Потрошња кафе, шећера, пиринча, соли и дувана — 13. Consommation de café, de sucre, de riz, de sel et de tabac

Г О Д И Н Е ANNÉES	Потрошено је — Consommation					На једнога становника долази просечно од потрошње Consommation par tête d'habitant				
	кафе de café	шећера de sucre	пиринча de riz	соли de sel	дувана de tabac	кафе de café	шећера de sucre	пирин- ча de riz	соли de sel	дувана de tabac
	к и л о г р а м а — k i l o g r a m m e s									
	1	2	3	4	5	6	7	8	9	10
1903	817.901	6,798.803	1,830.067	23,500.200	1,096.860	0·31	2·59	0·70	8·96	0·42
1902	800.519	5,000.124	1,487.166	22,570.634	789.813	0·32	1·94	0·58	8·76	0·31
1901	674.212	3,565.694	1,335.415	21,949.184	823.196	0·27	1·41	0·53	8·65	0·33
1900	627.679	4,646.217	1,343.164	20,528.971	851.559	0·25	1·86	0·54	8·24	0·34
1899	698.697	5,404.174	1,255.435	21,526.984	820.956	0·28	2·21	0·51	8·79	0·34
1898	638.203	4,620.399	1,430.509	20,596.092	909.032	0·26	1·91	0·59	8·53	0·38
1897	641.045	4,286.482	1,640.911	21,561.447	868.638	0·27	1·79	0·69	9·04	0·37
1896	558.697	4,441.239	1,136.804	21,169.719	880.584	0·24	1·89	0·48	9·02	0·38
1895	517.155	4,006.769	1,086.721	20,887.894	840.290	0·22	1·73	0·47	9·03	0·36
1894	462.409	3,659.449	1,072.894	20,317.589	842.629	0·20	1·61	0·47	8·94	0·37
1893	650.419	4,304.076	1,318.059	20,886.134	852.343	0·29	1·92	0·59	9·32	0·38
1892	581.674	3,763.077	1,187.124	20,885.546	—	0·26	1·70	0·54	9·44	—
1891	570.391	3,286.885	1,169.634	20,967.589	—	0·26	1·50	0·53	9·57	—
1890	581.072	4,023.010	1,298.974	18,925.830	—	0·27	1·86	0·60	8·75	—
1889	597.536	3,222.565	1,403.904	20,743.052	—	0·28	1·52	0·66	9·77	—
1888	732.705	3,356.653	1,550.410	18,186.608	—	0·35	1·62	0·75	8·75	—
1887	342.900	2,910.200	1,003.500	15,379.300	—	0·17	1·44	0·50	7·59	—
1886	872.300	4,132.000	1,620.000	18,023.400	—	0·44	2·09	0·81	9·12	—
1885	645.083	2,905.532	1,099.297	14,792.230	—	0·33	1·49	0·56	7·60	—
1884	798.165	3,681.241	1,234.388	13,026.962	—	0·43	1·94	0·65	6·85	—

14. Минералне воде — 14. Eaux minérales

ОКРУЗИ DÉPARTEMENTS DE	Број минералних вода — Nombre des eaux minérales															
	терма thermales		сумпоровитих sulfureuses			алкално-му- ријатичких alcalo-muri- atiques		киселих хладних froides acides	алкално-киселих alcalo-acides	муријатичких muriatiques	гвожђевитих ferrugineuses	сланих-salines	горко-киселих amères et acides	врелих très chaudes	неодређених indéterminées	свега-total
	сумпоровитих sulfureuses	индиферент- них-neutres	топлих chaudes	маких tièdes	хладних froides	сумпоро- витих sulfureuses	хладних froides									
	1	2	3	4	5	6	7	8	9	10	11	12	13	14	15	16
Београдски-Belgrade	—	—	—	1	3	—	—	2	2	2	—	—	—	—	—	10
Ваљевски-Valjevo	—	—	—	1	1	—	—	1	—	—	—	—	—	—	—	3
Врањски-Vranja	—	—	—	—	—	2	—	—	—	—	—	—	—	1	—	3
Крагујевачки-Kragujevac	—	—	—	—	—	—	—	—	2	—	1	—	—	—	—	3
Крајински-Krajina	—	—	—	2	—	—	—	—	—	—	—	1	—	—	1	4
Крушевачки-Kruševac	—	—	1	—	—	—	1	3	1	1	2	—	—	—	2	11
Моравски-Morava	—	—	—	—	—	—	—	—	—	—	—	1	—	—	—	1
Нишки-Niš	—	2	—	—	—	—	—	—	—	—	—	—	—	1	2	5
Пиротски-Pirot	—	—	—	—	—	—	—	—	—	—	—	—	—	—	1	1
Подрински-Podrinje	—	—	—	3	1	—	—	—	—	—	2	—	—	—	2	8
Пожаревачки-Požarevac	—	—	—	—	—	—	—	1	—	—	—	1	—	—	1	3
Руднички-Rudnik	—	1	—	—	1	—	—	—	1	—	—	—	—	—	—	3
Смедеревски-Smederevo	—	—	—	—	—	—	—	1	1	—	—	—	—	—	—	2
Тимочки-Timok	3	—	—	—	—	—	—	—	—	—	—	—	—	—	2	5
Топлички-Toplica	—	—	—	—	—	—	—	1	2	—	—	—	—	—	—	3
Ужички-Užice	—	2	—	—	—	—	—	—	—	—	2	2	—	—	—	6
Чачански-Čačak	—	1	1	—	—	—	—	1	1	—	—	2	—	—	2	8
Свега-Total	3	6	2	7	6	2	1	10	10	3	7	6	1	2	13	79

Напомена. Ови податци узети су из расправе д-ра *Марка Лека*, ректора Велике Школе, која је штампана у XXXV Спомену под насловом: »Хемијско исцртавање минералних вода у Краљевини Србији.« — *Remarque.* Ces chiffres sont empruntés à la publication »Etude chimique des eaux minérales en Serbie.« qui a été imprimée dans »Spomenik«, t. XXXV, par *M. M. Lecco.*

XXVI

МЕЂУНАРОДНИ СТАТИСТИЧКИ ПОДАТЦИ

DONNÉES DE LA STATISTIQUE INTERNATIONALE

1. Површина, становништво и његов прираштај

1. Superficie, population et augmentation

Д Р Ж А В Е PAYS	Године пописа Années de dénom- brement	Површина у Км ² Superficie en Km ²	Број становника Population	Годишњи прираштај становника Augmentation annuelle		На 1 Км ² долази становника D e n s i t é
				у опште en général	у проценту en pour-cent	
	1	2	3	4	5	6
Србија-Serbie	1900	48.303	2,492.882	36.080	1.56	51.60
Румунија-Roumanie	1899	131.353	5,956.690	110.088	1.94	45.35
Бугарска-Bulgarie	1901	95.706	3,744.283	54.196	1.54	39.12
Грчка-Grèce	1896	64.679	2,433.806	35.228	1.52	37.63
Немачка-Allemagne	1900	540.743	56,367.178	817.455	1.50	104.24
Аустрија-Autriche	1900	300.011	26,150.708	225.529	0.90	87.17
Угарска-Hongrie	1900	324.851	19,254.559	179.077	0.98	59.27
Италија-Italie	1901	286.648	32,475.253	211.349	0.69	113.29
Шпањолска-Espagne	1900	504.552	18,618.086	161.870	0.88	36.90
Португалска-Portugal	1900	92.158	5,428.659	37.893	0.72	58.91
Швајцарска-Suisse	1900	41.469	3,225.023	32.641	1.04	80.18
Француска-France	1901	536.464	38,961.945	138.587	0.36	72.63
Луксенбург-Luxembourg	1900	2.586	236.543	3.792	1.67	91.47
Белгија-Belgique	1900	29.455	6,694.270	64.226	1.01	227.27
Холандска-Pays-Bas	1899	33.079	5,104.137	59.572	1.23	154.30
Данска-Danemark	1901	38.455	2,464.770	25.403	1.09	64.09
Шведска-Suède	1900	447.862	5,136.441	35.146	0.71	11.47
Норвешка-Norvège	1900	321.477	2,221.477	23.280	1.11	6.91
Велика Британија с Ирском Grande-Bretagne et Irlande	1901	314.140	41,458.721	372.580	0.94	131.98
Европска Русија - Russie d' Europe	1897	4,808.817	93,442.864	970.255	1.05	19.43
Пољска-Pologne	1897	126.956	9,402.253	120.451	1.31	75.06
Кавказ-Caucase	1897	469.581	9,289.364	166.637	1.84	19.78
Сибир-Sibérie	1897	12,460.972	5,758.822	128.454	2.31	0.46
Финландска-Finlande	1900	373.604	2,712.562	33.242	1.31	7.26
Средња Азија-Asie Centrale	1897	3,433.110	7,746.718	203.216	2.73	2.26
Руска Царевина - Empire de Russie	1897	21,673.040	128,352.583	1,622.255	1.26	5.92
Савезне Америчке Државе Etats-Unis d'Amérique	1900	9,383.184	76,212.166	1,314.241	1.89	8.12
Канада-Canada	1901	9,463.506	5,371.315	53.808	1.05	0.57
Мексико-Mexique	1900	1,987.201	13,545.462	182.607	1.40	6.82
Британска Индија-Inde Bri- tannique	1901	4,575.499	294,361.056	701.912	0.24	64.33
Хина-Chine	1903	11,080.000	426,047.325	—	—	38.45
Јапан-Japon	1903	382.416	46,732.841	593.797	1.31	122.20
Мисир-Egypte	1897	994.275	9,734.405	194.699	2.35	9.79

2. Одрасло становништво по брачном стању — 2. Population nubile par état civil

ДРЖАВЕ — PAYS	Године пописа Années de dénombrement	Број становника у 15-ој години и старијих — Nombre d'habitants au-dessus de 15 ans									
		м у ш к и х — h o m m e s					ж е н с к и х — f e m m e s				
		нежењених célibataires	ожењених mariés	удовица - veufs	разведених divorcés	свeгa - total	неудатих célibataires	удатих - mariées	удовица - veuves	разведених divorcées	свeгa - total
1	2	3	4	5	6	7	8	9	10	11	
Србија - Serbie	1900	190.841	508.623	48.742	2.159	750.365	105.257	506.610	82.935	2.227	697.029
Бугарска - Bulgarie	1901	332.368	752.404	59.243	2.750	1,148.334	223.169	749.393	114.689	3.003	1,091.124
Немачка - Allemagne	1900	7,268.656	9,797.424	809.238	31.279	17,906.597	6,637.145	9,794.955	2,352.921	60.738	18,845.759
Аустрија - Autriche	1900	3,503.156	4,476.735	373.286		8,353.177	3,224.867	4,490.636	1,083.867		8,799.370
Италија - Italie	1901	4,090.913	5,748.946	612.349		10,482.208	3,442.683	5,937.265	1,454.897		10,834.845
Швајцарска - Suisse	1900	503.770	542.119	61.065	5.157	1,112.111	481.499	539.595	144.532	9.267	1,174.893
Француска - France	1896	5,220.663	7,689.997	1,011.313	25.553	13,947.526	4,501.976	7,728.854	2,118.394	33.238	14,382.462
Луксенбург - Luxembourg	1900	40.180	39.316	5.113	46	84.655	30.875	37.376	9.176	71	77.498
Белгија - Belgique	1900	982.112	1,146.768	127.014	3.439	2,259.333	911.394	1,143.470	252.202	4.646	2,311.712
Холандска - Pays-Bas	1899	695.018	838.867	89.335	2.129	1,625.368	679.097	839.935	178.436	3.735	1,701.211
Данска - Danemark	1901	306.381	423.521	43.956	1.337	775.209	317.136	424.887	100.527	2.431	844.981
Шведска - Suède	1900	720.919	838.999	98.647	1.922	1,660.487	746.307	847.252	212.461	3.624	1,809.644
Енглеска - Angleterre	1901	4,301.578	5,611.381	550.330		10,463.289	4,554.871	5,717.537	1,246.407		11,518.815
Скотска - Ecosse	1901	667.674	677.378	72.741		1,417.793	693.424	690.379	175.405		1,559.208
Ирска - Irlande	1901	846.023	578.491	88.034		1,512.548	791.087	590.907	211.031		1,593.025

3. Размера становништва по брачном стању — 3. Proportions de la population par état civil

ДРЖАВЕ — PAYS	Године пописа Années de dénombrement	Од 1000 становника у 15-ој години и старијих — Sur 1000 habitants au-dessus de 15 ans on comptait											
		мушких било је — hommes				женских било је — femmes				у опште било је — en général			
		нежењених célibataires	ожењених mariés	удовца veufs	разведених divorcés	неудатих célibataires	удатих mariées	удовица veuves	разведених divorcées	нежењених и неудатих célibataires	ожењених и удатих mariés et mariées	удових veufs et veuves	разведених divorcés
1	2	3	4	5	6	7	8	9	10	11	12	13	
Србија - Serbie	1900	254.3	677.8	65.0	2.9	151.0	726.8	119.0	3.2	204.6	701.4	91.0	3.0
Немачка - Allemagne	1900	403.9	547.1	45.2	1.8	352.2	519.7	124.9	3.2	378.4	533.1	86.0	2.5
Аустрија - Autriche	1900	419.4	535.9	44.7		366.5	510.3	123.2		384.4	529.5	86.1	
Италија - Italie	1901	390.3	548.4	61.3		317.7	548.0	134.3		353.4	548.2	98.4	
Швајцарска - Suisse	1900	453.0	487.5	54.9	4.6	409.8	459.3	123.0	7.9	430.8	473.0	89.9	6.3
Француска - France	1896	374.3	551.4	72.5	1.8	313.0	537.4	147.3	2.3	343.2	544.2	110.5	2.1
Луксенбург - Luxembourg	1900	474.6	464.4	60.4	0.6	398.4	482.3	118.4	0.9	438.2	473.0	88.1	0.7
Белгија - Belgique	1900	434.7	507.6	56.2	1.5	394.3	494.6	109.1	2.0	414.2	501.0	83.0	1.8
Холандска - Pays-Bas	1899	427.6	516.1	55.0	1.3	399.2	493.7	104.9	2.2	413.1	504.7	80.5	1.7
Данска - Danemark	1901	395.2	546.3	56.7	1.8	375.3	502.8	119.0	2.9	384.8	523.7	89.2	2.3
Шведска - Suède	1900	434.2	505.3	59.4	1.1	412.4	468.2	117.4	2.0	422.8	485.9	89.7	1.6
Енглеска - Angleterre	1901	411.1	536.3	52.6		395.4	496.4	108.2		402.9	515.4	81.7	
Скотска - Ecosse	1901	470.9	477.8	51.3		444.7	442.8	112.5		457.2	459.4	83.4	
Ирска - Irlande	1901	559.3	382.5	58.2		496.6	370.9	132.5		527.2	376.5	96.3	
Бугарска - Bulgarie	1901	289.8	656.1	51.7	2.4	204.7	687.3	105.2	2.8	248.3	671.3	77.8	2.6

4. Становништво у опште и које зарађује — 4. Population en général et personnes exerçant une profession

ДРЖАВЕ — PAYS	Године пописа Années de dénombrement	Број становника — Population						Од сто становника раде какво занимање Pour-cent des habitants exerçant une profession		
		у опште — en général			који раде какво занимање exerçant une profession			мушких sexe masculin	женских sexe féminin	свега total
		мушких sexe masculin	женских sexe féminin	свега total	мушких sexe masculin	женских sexe féminin	свега total			
1	2	3	4	5	6	7	8	9	10	
Србија - Serbie	1900	1,281.278	1,211.604	2,492.882	484.235	31.306	515.541	37·8	2·6	20·7
Немачка - Allemagne	1895	25,409.161	26,361.123	51,770.284	15,351.841	6,578.350	22,110.191	61·1	25·0	42·7
Аустрија - Autriche	1900	12,852.693	13,298.015	26,150.708	8,257.294	5,850.158	14,107.452	64·2	44·0	53·9
Угарска - Hongrie	1900	9,582.152	9,672.407	19,254.559	—	—	8,830.995	—	—	45·9
Италија - Italie	1901	16,155.130	16,320.123	32,475.253	10,988.462	5,284.064	16,272.526	68·0	32·4	50·1
Швајцарска - Suisse	1888	1,417.574	1,500.180	2,917.754	870.460	435.190	1,305.650	61·4	29·0	44·8
Француска - France	1896	18,922.651	19,346.360	38,269.011	12,061.121	6,382.658	18,443.779	63·7	33·0	48·3
Белгија - Belgique	1900	3,324.834	3,368.714	6,693.548	2,123.072	918.229	3,071.301	63·8	28·1	45·9
Холандска - Pays-Bas	1899	2,520.603	2,583.535	5,104.138	1,497.159	433.548	1,930.707	59·4	16·8	37·8
Данска - Danemark	1901	1,193.448	1,256.092	2,449.540	752.559	353.980	1,106.539	63·1	28·2	45·2
Шведска - Suède	1900	2,506.436	2,630.005	5,136.441	1,422.979	551.021	1,974.000	56·8	21·0	38·4
Норвешка - Norvège	1891	951.290	1,037.384	1,988.674	530.725	244.747	775.472	55·8	23·6	39·0
Енглеска - Angleterre	1901	15,728.613	16,799.230	32,527.843	10,156.976	4,171.751	14,328.727	64·6	24·8	44·1
Скотска - Ecosse	1901	2,173.755	2,298.348	4,472.103	1,391.188	591.624	1,982.812	64·0	25·8	44·3
Ирска - Irlande	1901	2,200.040	2,258.735	4,458.775	1,413.943	549.874	1,963.817	64·3	24·3	44·0
Савезне Америчке Државе Etats-Unis d'Amérique	1900	39,059.242	37,244.145	76,303.387	23,956.115	5,329.807	29,285.922	61·3	14·3	38·4

5. Становништво које ради разна занимања — 5. Les personnes qui exercent

ДРЖАВЕ — PAYS	Земљорадња и остале гране првобитне производње l'agriculture et autres branches de la production primitive	Индустрија и рударство l'industrie et exploitation des mines	Трговина la commerce	Јавне службе и остала занимања les fonctions publiques et autres professions	Укупно en général	Од 100 лица раде — Pour-cent des personnes exerçant			
						земљорадњу и остале гране првобитне производње l'agriculture et autres branches de la production primitive	индустрију и рударство l'industrie et exploitation des mines	трговину la commerce	јавне службе и остала занимања les fonctions publiques et autres professions
	1	2	3	4	5	6	7	8	9
Србија - Serbie	341.489	65.206	45.208	63.638	515.541	66·2	12·7	8·8	12·3
Немачка - Allemagne	8,292.692	8,281.220	2,338.511	3,197.768	22,110.191	37·5	37·4	10·6	14·5
Аустрија - Autriche	8,205.331	3,138.731	1,035.451	1,727.939	14,107.452	58·2	22·3	7·3	12·2
Угарска - Hongrie	6,055.390	1,184.400	362.709	1,228.496	8,830.995	68·6	13·4	4·1	13·9
Италија - Italie	9,666.467	3,989.816	1,196.741	1,419.499	16,272.526	59·4	24·5	7·4	8·7
Швајцарска - Suisse	488.534	531.005	140.289	145.822	1,305.650	37·4	40·7	10·7	11·2
Француска - France	8,421.319	6,373.239	1,790.968	2,408.253	18,993.779	44·3	33·6	9·4	12·7
Белгија - Belgique	697.372	1,372.251	385.236	845.289	3,300.148	21·1	41·6	11·7	25·6
Холандска - Pays-Bas	592.774	650.574	332.225	355.134	1,930.707	30·7	33·7	17·2	18·4
Данска - Danemark	531.165	275.743	130.634	168.997	1,106.539	48·0	24·9	11·8	15·3
Шведска - Suède	982.986	413.023	148.439	429.552	1,974.000	49·8	20·9	7·5	21·8
Норвешка - Norvège	384.426	177.511	91.257	122.278	775.472	49·6	22·9	11·7	15·8
Велика Британија - Grande-Bretagne . .	2,265.868	10,187.084	2,202.058	3,620.346	18,275.356	12·4	55·7	12·1	19·8
Савезне Америчке Државе Etats-Unis d'Amérique . . .	10,512.029	7,039.177	4,778.233	6,956.483	29,285.922	35·9	24·1	16·3	23·7

6. Венчања, рођења и умирања — 6. Mouvement de la population

Д Р Ж А В Е — P A Y S	Б р о ј — N o m b r e				На 1000 становника долази Sur 1000 habitants			
	венчања- mariages	рођених (без мртво-рођених) naissances (non compris les mort-nés)	умрлих (без мртво-рођених) décès (non com- pris les mort- nés)	вишка рођених excédent des naissances	венчања mariages	рођених naissances	умрлих-décès	вишка рођених excédent des naissances
	1	2	3	4	5	6	7	8
Србија-Serbie	24.501	105.553	60.494	45.059	9.5	40.9	23.5	17.5
Румунија-Roumanie	54.788	252.242	156.008	96.234	—	40.4	25.0	15.4
Италија-Italie	237.513	1,093.074	727.181	365.893	7.2	33.3	22.2	11.1
Шпањолска-Espagne	163.917	666.687	488.289	178.398	8.8	35.6	26.1	9.5
Швајцарска-Suisse	25.283	93.824	59.626	34.198	7.5	27.7	17.6	10.1
Немачка-Allemagne	463.150	1,983.078	1,170.905	812.173	7.9	33.9	20.0	13.9
Аустрија-Autriche	* 213.757	961.501	631.377	330.124	8.1	36.6	24.0	12.6
Угарска-Hongrie	169.029	759.739	528.058	231.681	8.6	38.8	27.0	11.8
Европска Русија-Russie d'Europe	** 898.202	4,764.678	3,013.114	1,751.564	9.2	49.0	31.0	18.0
Финландска-Finlande	* 18.535	88.637	56.223	32.414	6.8	32.5	20.6	11.9
Француска-France	294.786	845.378	761.434	83.944	7.5	21.6	19.5	2.1
Белгија-Belgique	* 57.131	200.077	116.077	84.000	8.5	29.7	17.2	12.5
Холандска-Pays-Bas	40.055	170.108	83.933	86.175	7.4	31.6	15.6	16.0
Данска-Danemark	17.926	72.348	36.945	35.403	7.1	29.3	14.6	14.6
Шведска-Suède	30.850	137.000	80.000	57.000	5.9	26.4	15.4	11.0
Норвешка-Norvège	13.600	65.200	33.600	31.600	6.0	28.6	14.8	13.9
Велика Британија-Grande-Bretagne	293.247	1,075.069	615.026	460.043	7.8	28.6	16.4	12.3
Ирска-Irlande	22.992	101.831	77.358	24.473	5.2	23.1	17.5	5.5

* Ове су цифре за 1901 годину. — ** Ове су цифре за 1899 годину.

7. Умирање од главнијих болести у разним државама европским — 7. Décès par maladies capitales dans diverses Etats de l'Europe

Д Р Ж А В Е — P A Y S	Године-Année	Број становника Population	Број умрлих од -- Nombre des décédés de									
			б о г њ а varioles	в р у њ и ц е typhus	г у ш о б о љ е diphthérie	ш а р л а х а scarlatine	в е л и к о г а к а ш љ а coqueluche	т у б е р ку л о з е п л у њ а phthisie	з а п а љ е њ а п л у њ а pneumonie	д р у г и х б о л е с т и о р - г а н а з а л и с а њ е autres maladies des voies respiratoires	б о л е с т и п л у њ а и о с т а - л и х о р г а н а з а д и с а њ е maladies de poumon et des voies respi- ratoires	с р л о б о љ е dysenterie
			3	4	5	6	7	8	9	10	11	12
Немачка-Allemagne	1902	56,367.178	13	3.937	17.946	13.253	19.190	105.376	78.310	73.312	256.908	125.389
Аустрија (без Угарске)-Autriche (sans Hongrie)	1901	26,150.708	96	5.587	13.152	12.551	12.123	29.299	59.594	---	---	9.105
Швајцарска-Suisse	1902	3,325.023	2	207	726	73	512	6.280	5.293	---	11.573	3.936
Италија-Italie	1903	32,475.253	5.997	11.671	4.069	1.990	6.520	36.924	83.140	62.384	182.448	108.654
Енглеска и Валес-Angleterre et Galles	1902	32,527.843	2.464	4.149	8.411	4.875	9.805	40.671	46.431	51.766	138.868	20.175
Скотска-Ecosse	1902	4,472.103	30	552	787	524	1.765	6.572	6.976	7.666	21.214	1.059
Ирска-Irlande	1902	4,458.775	1	613	735	186	1.002	9.400	3.606	9.724	22.730	1.077
Белгија-Belgique	1902	6,694.270	652	1.228	1.817	992	2.651	9.077	26.544	---	35.621	7.163
Холандска-Pays-Bas	1902	5,104.137	5	454	835	128	1.053	7.028	5.139	3.995	16.162	6.004
Норвешка-Norvège	1902	2,221.477	—	102	242	106	461	4.249	2.025	1.846	8.120	863
Русија-Russie	1902	93,442.864	43.011	17.124	46.716	92.946	91.080	---	---	---	---	52.613
Србија-Serbie	1903	2,621 576	3.148	1.834	1.992	2.593	7.544	7.276	7.026	1.311	23.157	1.685
Р а з м е р е — P r o p o r t i o n s												
Немачка-Allemagne	1902	100.000	0.02	7.2	32.6	24.1	34.9	191.4	142.2	133.1	466.7	227.7
Аустрија (без Угарске)-Autriche (sans Hongrie)	1901	100.000	0.4	21.1	49.8	47.5	45.9	112.0	225.5	---	---	34.4
Швајцарска-Suisse	1902	100.000	0.1	6.2	21.6	2.2	15.2	187.0	157.6	---	344.6	117.2
Италија-Italie	1903	100.000	18.1	35.3	12.3	6.0	19.7	111.6	251.3	188.5	551.4	328.4
Енглеска и Валес-Angleterre et Galles	1902	100.000	7.5	12.6	25.5	14.8	29.7	123.2	140.7	156.9	420.8	61.1
Скотска-Ecosse	1902	100.000	1.8	12.2	17.4	11.6	39.0	145.0	154.0	169.2	468.2	23.4
Ирска-Irlande	1902	100.000	0.02	13.8	16.6	4.2	22.6	212.1	81.4	219.4	512.9	24.3
Белгија-Belgique	1902	100.000	9.05	17.8	26.3	14.4	38.4	131.6	384.9	---	516.5	103.9
Холандска-Pays-Bas	1902	100.000	0.1	8.6	15.7	2.4	19.8	132.5	96.9	75.3	304.7	113.2
Норвешка-Norvège	1902	100.000	—	4.6	10.8	4.7	20.6	189.7	90.4	82.4	362.5	38.5
Русија-Russie	1902	100.000	56.7	22.6	61.6	122.6	120.2	---	---	---	---	69.4
Србија-Serbie	1903	100.000	120.1	69.9	75.9	98.9	287.7	277.5	268.0	50.0	883.1	64.3

8. Умирање од најглавнијих болести у престоницама европским — 8. Décès par maladies capitales dans les villes principales

ИМЕ ВАРОШИ Noms des villes	Године-Année	Број становника Population	Број умрлих од — Nombre des décédés de									На 100.000 становника долази умрлих од Sur 100.000 habitants des décédés de								
			богиња-varioles	врућице-typhus	гушобоље-diph-thérie	шарлаха-scarlatine	великога кашља-coqueluche	туберкулозе плућа-phthisie	запаљења плућа-pneumonie	Других болести органа за дисање autres maladies des voies respiratoires	срдобоље-dysenterie	богиња-varioles	врућице-typhus	гушобоље-diph-thérie	шарлаха-scarlatine	великога кашља-coqueluche	туберкулозе плућа-phthisie	запаљења плућа-pneumonie	Других болести органа за дисање autres maladies des voies respiratoires	срдобоље-dysenterie
	1	2	3	4	5	6	7	8	9	10	11	12	13	14	15	16	17	18	19	20
Берлин-Berlin	1903	1,926.666	—	63	246	331	438	3.981	2.117	1.742	2.143	—	3.3	12.8	17.2	22.7	206.6	109.9	90.4	111.2
Минхен-Munich	1903	515.000	—	19	74	24	60	1.312	114	963	3.263	—	3.7	14.4	4.7	11.7	254.8	22.1	187.0	633.6
Дрезда-Dresde	1903	491.600	—	25	75	54	125	1.058	499	419	620	—	5.1	15.3	11.0	25.4	215.2	101.5	85.2	126.1
Хамбург-Hambourg	1903	747.004	—	32	160	385	106	1.243	804	815	1.638	—	4.3	21.4	51.5	14.2	166.4	107.6	109.1	219.3
Страсбург-Strasbourg	1903	159.006	2	23	29	9	47	337	14	484	576	1.3	14.5	18.2	5.7	29.6	211.9	8.8	304.4	362.3
Беч-Vienne	1903	1,761.931	—	69	424	117	231	5.884	3.294	1.137	2.756	—	3.9	24.1	6.6	13.1	334.0	187.0	64.5	156.4
Праг-Prague	1903	232.057	1	108	64	123	50	820	391	—	224	0.4	46.5	27.6	53.0	21.5	353.4	168.5	—	96.5
Рим-Rome	1902	478.841	6	149	75	8	38	859	1.238	636	854	1.3	31.1	15.7	1.7	7.9	179.4	258.5	132.8	178.3
Цирих-Zurich	1902	158.731	—	4	12	12	41	290	—	262	261	—	2.5	7.6	7.6	25.8	182.7	—	165.1	164.4
Париз-Paris	1902	2,714.068	88	359	709	132	490	10.526	1.768	5.982	2.491	3.2	13.2	26.1	4.9	18.1	387.8	65.1	220.4	91.8
Лондон-Londres	1903	4,613.812	13	337	775	362	1.631	7.347	5.826	6.218	3.863	0.3	8.4	16.8	7.8	35.4	159.2	126.3	134.8	83.7
Брисел-Bruxelles	1902	190.113	2	42	27	4	36	453	188	431	380	1.1	22.1	14.2	2.1	18.9	238.3	98.9	226.7	199.9
Хаг-La Haye	1903	222.477	—	9	11	2	26	289	172	101	284	—	4.0	4.9	0.9	11.7	129.9	77.3	45.4	127.7
Копенхаген-Copenhagen	1903	417.000	—	27	59	34	55	588	130	733	599	—	6.5	14.1	8.2	13.2	141.0	31.2	175.8	143.6
Штокхолм-Stockholm	1903	305.115	—	7	66	10	36	661	457	163	343	—	2.3	21.6	3.3	11.8	216.6	149.8	53.4	112.4
Христијанија-Christiania	1903	223.649	—	5	98	18	23	476	220	338	196	—	2.2	43.8	8.0	10.3	212.8	98.4	151.1	87.8
Москва-Moscou	1903	1,092.360	71	206	483	698	198	3.067	689	3.971	6.800	6.5	18.9	44.2	63.9	18.1	280.8	63.1	363.5	622.5
Варшава-Varsovie	1903	756.426	147	154	296	693	185	1.733	2.792	536	2.460	19.4	20.4	39.1	91.6	24.5	229.1	369.1	70.9	325.2
Букурешт-Bucarest	1903	287.620	—	81	159	159	18	1.086	1.030	—	536	—	28.2	55.3	55.3	6.3	377.6	358.1	—	186.4
Атина-Athènes	1903	122.053	5	77	21	1	57	437	378	177	326	4.1	63.1	17.2	0.8	46.7	358.0	309.7	145.0	267.1
Мадрид-Madrid	1902	539.835	15	234	58	32	153	1.314	1.227	1.581	1.401	2.8	43.3	10.7	5.9	28.3	243.4	227.3	292.9	259.5
Београд-Belgrade	1903	74.063	2	5	4	62	1	473	102	211	1	2.1	6.7	5.4	83.7	1.3	638.7	137.7	284.9	1.3

9. Умирање деце у првој години живота — 9. Décès des enfants à l'âge de 0 à 1 an

758

ДРЖАВЕ - PAYS	Године-Année	Број живорођене деце Nombre des naissances vivants	Број умрлих у првој години живота-Décès à l'âge de 0 à 1 an			ГЛАВНЕ ВАРОШЕ VILLES CAPITALES	Године-Année	Број живорођене деце Nombre des naissances vivants	Број умрлих у првој години живота Décès à l'âge de 0 à 1 an	
			у опште en général	на сто-sur 100					у опште en général	на 100 живорођених sur 100 des naissances vivants
				умрлих у опште des décès en général	живорођених des naissances vivants					
	1	2	3	4	5	1	2	3	4	
Србија-Serbie	1903	105.553	15.910	26.3	15.3	Београд-Belgrade	1903	1.671	306	18.3
Немачка-Allemagne	1903	1,983.078	404.529	34.5	20.4	Берлин-Berlin	1903	47.809	9.452	19.8
Пруска-Prusse	1903	1,235.371	239.885	33.9	19.4	Минхен-Munich	1903	17.081	4.075	23.9
Баварска-Bavière	1903	225.249	56.375	38.0	25.0	Дрезда-Dresde	1903	15.423	2.962	19.2
Саксонска-Saxe	1903	148.852	36.782	42.3	24.7	Стутгарт-Stuttgart	1903	5.491	1.105	20.1
Виртембергска-Wurttemberg	1903	75.048	16.626	36.1	22.2	Хамбург-Hambourg	1903	19.466	3.459	17.8
Аустрија-Autriche	1901	961.501	200.906	31.8	20.9	Страсбург-Strasbourg	1903	4.551	1.053	23.1
Финландска-Finlande	1901	88.637	12.809	22.8	14.4	Беч-Vienne	1903	50.343	8.883	17.6
Румунија ¹ -Roumanie	1903	28.838	5.934	—	20.6	Праг-Prague	1903	6.163	1.161	18.8
Италија-Italie	1902	1,093.074	187.816	25.8	17.2	Москва-Moscou	1903	35.534	12.924	36.4
Швајцарска-Suisse	1902	96.481	12.707	22.0	13.2	Букурешт-Bucarest	1903	7.954	1.630	20.5
Француска-France	1902	845.378	114.325	15.0	13.5	Рим-Rome	1902	12.312	1.547	12.6
Луксенбург-Luxembourg	1902	7.416	1.127	25.3	15.2	Цирих-Zurich	1902	5.061	765	15.1
Белгија-Belgique	1902	195.871	28.182	—	14.4	Париз-Paris	1902	55.365	6.251	11.3
Холандска-Pays-Bas	1903	170.108	22.985	27.4	13.5	Брисел-Bruxelles	1902	4.381	729	16.6
Данска-Danemark	1902	72.795	8.277	22.7	11.4	Хаг-La Haye	1903	6.521	785	12.0
Шведска-Suède	1901	138.363	14.348	17.4	10.4	Копенхаген-Copenhagen	1903	12.061	1.816	15.1
Норвешка-Norvège	1902	65.262	4.895	—	7.5	Штокхолм-Stockholm	1903	7.037	886	12.6
Енглеска и Валес-Angleterre et Galles	1902	940.509	124.996	—	13.3	Христијанија-Christiania	1903	7.017	814	11.6
Ирска-Irlande	1903	101.831	9.772	—	9.6	Лондон-Londres	1903	130.906	17.213	13.1
						Единбург-Edimbourg	1903	8.112	952	11.7

¹ За 32 вароши.

10. Земљорадња — 10. Agriculture

ДРЖАВЕ — PAYS	Засејана површина—Superficie ensemencée						Жетвени принос — Production					
	пшеницом froment	ражи-seigle	јечмом-orge	о в с о м avoine	кукурузом maïs	кромпиром pommes de terre	пшенице froment	ражи-seigle	јечма-orge	овса-avoine	кукуруза maïs	кромпира pommes de terre
	у хиљадама хектара — en milles hectares						у хиљадама хектолитара — en milles hectolitres					
	1	2	3	4	5	6	7	8	9	10	11	12
Србија-Serbie	348·1	12·5	95·1	108·1	533·9	9·8	3.898·0	429·9	1.242·5	1.387·7	6.731·8	539·8
Румунија-Roumanie	1.605·7	158·0	530·9	426·7	2.072·1	11·0	25.971·0	2.517·8	10.471·9	11.067·2	28.287·8	1.024·6
Бугарска-Bulgarie	807·5	169·5	228·9	162·0	488·0	1·9	12.730·8	2.982·8	4.635·1	3.593·6	7.946·0	115·0
Италија-Italie	4.850·0	—	—	—	1.688·0	—	65.900·0	—	—	—	31.360·0	—
Француска-France	6.478·7	1.297·2	697·1	3.843·8	501·6	1.436·1	128.385·5	20.421·8	15.274·7	105.848·3	8.936·6	150.718·4
Белгија-Belgique	143·8	253·6	32·3	285·6	—	146·4	4.422·5	8.373·2	1.423·5	15.254·9	—	30.601·7
Холандска-Pays-Bas	55·5	210·1	31·9	144·5	—	151·6	1.500·4	4.924·2	1.347·2	7.087·3	—	25.864·1
Немачка-Allemagne	1.807·5	6.012·8	1.700·5	4.290·4	—	3.237·6	46.790·3	150.068·1	55.394·0	171.160·5	—	557.162·7
Аустрија-Autriche	1.052·4	1.807·2	1.205·0	1.833·4	333·6	1.143·6	16.421·2	29.319·7	24.490·6	39.568·6	5.498·3	126.224·1
Угарска-Hongrie	3.734·1	1.133·8	1.111·6	1.123·6	2.662·4	608·7	63.248·4	19.528·3	24.826·7	29.870·4	55.509·4	65.290·3
Европска Русија-Russie d'Europe	20.614·8	27.186·0	8.673·3	15.523·3	1.349·7	3.035·2	199.591·7	345.549·9	114.566·3	270.941·9	16.853·6	262.302·9
Данска-Danemark	41·0	272·9	265·7	427·8	—	54·0	1.569·0	6.793·0	8.215·0	14.471·0	—	8.889·0
Шведска-Suède	81·9	411·6	215·1	824·0	—	155·1	1.954·7	8.549·5	5.163·6	22.193·7	—	22.757·6
Норвешка-Norvège	5·1	13·1	39·5	97·4	—	36·7	108·0	302·0	1.147·0	3.204·0	—	8.053·0
Велика Британија-Grande-Bretagne	639·9	23·9	751·9	1.270·5	—	228·3	17.316·7	—	21.617·0	45.317·9	—	65.290·3
Савезне Амер. Државе-Etats-Unis d'Amérique	20.013·5	771·5	2.020·2	11.182·4	35.642·0	1.180·2	224.768·4	10.347·7	46.467·9	276.314·8	790.847·9	87.087·9
Ирска-Irlande	15·2	4·1	64·2	444·1	—	251·0	427·4	—	2.121·1	17.540·8	—	31.182·4
Шпањолска-Espagne	3.635·5	781·4	1.432·5	451·6	372·7	—	46.187·4	8.663·9	23.354·1	7.239·0	6.527·3	—

11. Домаћа стока — 11. Animaux de ferme

Д Р Ж А В Е PAYS	Пописне године Années de recen- sement	Б р о ј г р л а — N o m b r e t o t a l d e s					
		коња chevaux	магараца и мазги ânes et mu- lets	говеда bœufs	оваца moutons	свиња porcs	коза chèvres
		1	2	3	4	5	6
Србија-Serbie	1900	180.871	1.626	942.087	3,013.644	940.609	425.565
Румунија-Roumanie	1900	864.746	7.461	2,589.040	5,644.210	1,709.909	232.623
Италија-Italie	1900	741.739	1,300.000	5,000.000	6,900.000	1,800.000	1,800.000
Швајцарска-Suisse	1901	124.896	4.866	1,340.375	219.438	555.261	354.634
Немачка-Allemagne	1900	4,195.361	7.848	18,939.692	9,692.501	16,807.014	3,266.997
Аустрија-Autriche	1900	1,710.077	66.647	9,507.626	2,621.026	4,682.654	1,015.682
Угарска-Hongrie	1895	1,972.930	22.278	5,829.483	7,526.783	6,447.134	286.392
Русија-Russie	1900	21,075.677	—	35,916.857	52,191.491	12,629.512	—
Финландска-Finlande	1899	308.486	—	1,457.423	1,031.185	214.206	9.083
Француска-France	1901	2,926.382	554.952	14,673.810	19,669.682	6,758.198	1,529.280
Луксенбург-Luxembourg	1901	19.777	10	92.381	16.611	91.799	14.203
Белгија-Belgique	1895	271.527	6.915	1,420.976	235.722	1,163.133	241.045
Холандска-Pays-Bas	1900	295.000	—	1,655.600	770.700	746.600	179.500
Данска-Danemark	1903	483.935	—	1,840.466	876.830	1,456.699	38.984
Шведска-Suède	1900	533.050	—	2,582.555	1,261.493	805.805	79.826
Норвешка-Norvège	1900	172.999	—	950.201	998.819	165.348	214.594
Велика Британија и Ирска-Grande-Breta- gne et Irlande	1901	2,011.701	—	11,477.824	30,829.889	3,411.129	—
Канада-Canada	1891	1,470.572	—	4,120.586	2,563.781	1,733.850	—
Савезне Америчке Државе - Etats-Unis d'Amérique	1902	16,531.224	2,757.017	61,424.599	62,039.091	48,698.890	—

12. Производња угља и метала — 12. Extraction de minéraux

Д Р Ж А В Е PAYS	Угља каменог Houille	Угља лигнита Lignite	Гвожђа нерађеног Fer brut	Цинк Zinc	Олово Plomb	Бакар Cuivre	Злато Or	Сребро Argent
	у хиљадама тона (1 тона = 1000 килограма) — en 1000 tonneaux métriques						килограма-kilogrammes	
	1	2	3	4	5	6	7	8
Србија-Serbie	41	119	—	—	0·1	0·2	11	?
Немачка-Allemagne	116.638	45.819	10.018	182·5	149·7	31·8	106	180.374
Аустро-Угарска-Austro-Hongrie	12.732	27.429	1.387	9·0	13·3	1·4	3.378	50.524
Босна и Херцеговина-Bosnie et Hert- zégovine	—	468	40	—	—	—	—	—
Русија-Russie	—	17.518	2.440	9·9	—	10·5	37.066	5.023
Италија-Italie	—	347	75	0·1	22·1	3·9	40	25.085
Шнањолска-Espagne	2.697	104	303	5·1	175·1	27·4	10	127.267
Француска-France	34.217	689	2.841	37·4	23·3	6·9	3.162	23.250
Белгија-Belgique	23.797	—	1.299	131·1	21·0	—	—	—
Холандска-Pays-Bas	488	—	—	—	—	—	566	—
Шведска-Suède	320	—	507	—	0·7	0·8	51	1.061
Енглеска-Angleterre	—	234.031	9.078	44·1	35·4	54·7	116	4.551
Савезне Америчке Државе-Etats-Unis d'Amérique	—	319.661	18.298	144·4	262·2	320·0	110.731	1.689.270
Канада-Canada	7.254	—	270	—	8·2	19·6	28.340	97.984
Британска Индија-Inde Britannique	7.558	—	—	—	—	—	17.197	—
Јапан-Japon	—	—	35	—	—	31·4	3.013	16.875

13. Спољашња трговина — 13. Commerce extérieur

а. Увоз — а. Importation

762

Д Р Ж А В Е PAYS	Вредност увоза у милионима динара — Valeur de l'importation en millions de francs														
	1903	1902	1901	1900	1899	1898	1897	1896	1895	1894	1893	1892	1891	1890	1889
	1	2	3	4	5	6	7	8	9	10	11	12	13	14	15
Србија-Serbie	58·2	44·8	43·8	54·0	46·4	41·1	45·3	33·4	28·2	34·9	40·9	37·1	42·8	38·0	34·8
Аустро-Угарска-Austro-Hongrie	1.994·4	1.827·9	1.765·9	1.730·3	1.640·9	1.662·4	1.540·4	1.439·8	1.473·8	1.428·0	1.368·2	1.270·0	1.252·0	1.245·8	1.201·9
Белгија-Belgique	2.656·4	2.380·6	2.221·0	2.215·7	2.260·2	2.044·7	1.873·0	1.776·7	1.680·4	1.574·5	1.575·1	1.536·4	1.799·1	1.672·1	1.556·3
Бугарска-Bulgarie	81·7	71·3	70·0	46·3	60·2	72·7	84·0	76·5	69·0	99·2	90·9	77·3	81·3	84·5	72·9
Велика Британија-Grande-Bretagne	12.062·1	11.795·8	11.580·7	11.258·2	10.281·5	10.044·7	9.587·6	9.452·8	8.751·8	8.594·4	8.477·9	8.810·3	9.158·3	8.727·0	8.849·8
Грчка-Grèce	136·5	137·3	138·8	131·4	131·3	138·3	116·4	116·3	109·6	109·9	91·5	119·3	140·4	120·8	132·7
Данска-Danemark	625·2	612·5	558·1	561·8	539·6	495·8	439·9	430·2	421·0	414·5	382·7	378·7	397·2	362·2	362·2
Италија-Italie	1.862·0	1.775·8	1.718·5	1.706·5	1.512·1	1.416·8	1.200·3	1.190·5	1.194·6	1.202·8	1.234·2	1.217·4	1.180·9	1.377·3	1.440·8
Немачка-Allemagne	7.503·4	7.038·8	6.776·5	6.918·7	6.579·7	6.096·7	5.616·8	5.168·6	4.944·8	4.725·9	4.754·0	4.822·2	4.981·0	4.974·6	4.787·5
Норвешка-Norvège	384·1	393·5	389·3	405·6	406·6	367·6	345·2	310·8	288·1	267·4	263·5	259·7	292·6	272·6	249·6
Португалска-Portugal	333·7	315·5	328·1	325·3	275·9	264·9	220·2	215·4	217·0	194·3	208·7	168·0	215·3	241·3	227·8
Румунија-Roumanie	269·9	283·4	202·4	208·3	319·9	374·3	345·8	328·4	296·0	410·3	418·4	370·0	424·4	352·7	357·6
Русија-Russie	1.627·0	1.304·1	1.439·0	2.405·3	2.497·9	2.371·0	2.177·3	2.293·2	2.093·8	2.175·6	1.802·3	1.570·3	1.474·9	1.617·7	1.699·0
Турска-Turquie	—	—	—	551·1	599·0	506·2	461·4	444·5	534·5	535·2	499·4	545·0	508·7	467·2	431·9
Француска-France	4.801·2	4.394·0	4.369·2	4.509·8	4.337·5	4.509·6	3.845·3	3.692·3	3.615·7	3.741·6	3.745·8	4.070·8	4.634·3	4.312·7	4.195·8
Холандска-Pays-Bas	4.823·0	4.585·8	4.312·4	3.979·2	3.888·8	3.596·8	3.415·0	3.302·8	2.917·7	2.934·8	2.814·8	2.569·2	2.707·6	2.619·6	2.517·9
Швајцарска (без монете) Suisse (sans la monnaie)	1.196·1	1.128·5	1.118·6	1.206·8	1.283·9	1.154·2	1.114·4	1.061·9	980·2	880·9	872·4	912·6	982·0	1.002·5	955·9
Шведска-Suède	752·2	710·4	655·7	722·2	681·5	614·6	551·3	483·7	464·8	474·1	449·2	486·5	497·4	507·7	502·7
Шпањолска-Espagne	961·9	909·3	935·4	941·6	968·6	626·2	763·8	785·0	791·0	757·8	729·8	776·8	876·1	872·6	828·9
Савезне Америчке Државе Etats-Unis d'Amérique	5.291·8	4.723·9	4.178·4	4.164·1	3.397·2	2.998·0	3.758·5	3.832·0	3.617·9	3.185·5	4.282·8	4.096·8	4.196·9	3.915·0	3.694·4

б. Извоз — b. Exportation

Д Р Ж А В Е PAYS	Вредност извоза у милионима динара — Valeur de l'exportation en millions de francs														
	1903	1902	1901	1900	1899	1898	1897	1896	1895	1894	1893	1892	1891	1890	1889
	1	2	3	4	5	6	7	8	9	10	11	12	13	14	15
Србија-Serbie	60·0	72·1	65·9	66·5	65·7	57·0	55·9	53·4	43·4	46·0	48·9	46·5	52·3	45·8	39·1
Аустро-Угарска-Austro-Hongrie	2.262·9	2.033·2	2.003·2	1.980·8	1.898·9	1.647·6	1.563·1	1.578·9	1.513·3	1.622·8	1.643·3	1.474·3	1.604·9	1.573·6	1.563·0
Белгија-Belgique	2.110·4	1.925·5	1.828·2	1.922·8	1.949·2	1.787·0	1.626·3	1.467·9	1.385·4	1.303·6	1.355·9	1.369·4	1.519·0	1.511·1	1.554·5
Бугарска-Bulgarie	108·1	103·6	82·7	54·0	53·5	66·5	59·8	108·7	77·7	72·8	91·5	74·6	71·1	71·1	80·6
Велика Британија-Grande-Bretagne	7.415·4	7.227·4	7.140·5	7.128·4	6.474·7	5.721·0	5.742·1	5.887·3	5.543·8	5.295·6	5.350·9	5.570·4	6.061·2	6.460·7	6.102·8
Грчка-Grèce	81·4	79·6	93·8	102·7	93·8	88·2	81·7	72·4	72·2	74·3	80·0	82·3	107·5	95·8	108·0
Данска-Danemark	495·8	449·9	410·7	380·6	364·7	322·0	328·7	295·0	292·6	299·3	267·7	281·0	281·6	263·4	234·0
Италија-Italie	1.517·5	1.472·4	1.374·5	1.354·9	1.447·3	1.223·2	1.114·8	1.072·0	1.059·0	1.058·0	1.058·4	1.012·1	939·5	962·6	1.005·7
Немачка-Allemagne	6.268·3	5.847·3	5.538·3	5.533·7	5.048·4	4.507·9	4.362·0	4.130·1	3.981·5	3.553·8	3.710·4	3.544·9	3.810·6	3.991·8	3.797·8
Норвешка-Norvège	244·1	239·8	218·5	219·7	202·6	204·5	215·5	186·0	173·4	167·4	170·1	160·4	167·5	168·0	169·9
Португалска-Portugal	173·6	161·4	160·5	168·5	157·0	169·6	148·8	142·4	146·9	130·3	127·6	134·2	116·5	117·4	127·2
Румунија-Roumanie	355·6	374·9	353·9	268·8	143·2	270·8	217·9	315·0	257·6	286·0	360·2	277·4	267·0	268·2	266·5
Русија-Russie	2.564·1	2.322·9	1.970·5	2.751·0	2.407·6	2.813·5	2.825·2	2.677·2	2.679·1	2.600·2	2.329·7	1.849·0	2.750·3	2.695·9	2.919·4
Турска-Turquie	—	—	—	350·7	302·1	318·5	333·2	335·5	305·3	294·5	345·7	341·0	285·0	336·8	300·7
Француска-France	4.252·2	4.252·1	4.012·9	3.944·4	3.986·5	3.370·4	3.497·3	3.305·6	3.279·4	2.992·0	3.145·8	3.363·8	3.469·8	3.648·4	3.600·2
Холандска-Pays-Bas	4.132·5	3.875·8	3.676·4	3.451·2	3.197·2	3.087·5	2.999·5	2.710·8	2.386·4	2.256·1	2.257·0	2.291·0	2.306·8	2.193·6	2.187·9
Швајцарска (без монете) Suisse (sans la monnaie)	888·5	874·3	863·1	884·8	865·6	781·4	747·4	738·9	704·5	673·0	695·2	688·1	703·8	734·3	701·2
Шведска-Suède	620·7	551·8	497·1	528·4	483·6	465·6	483·6	459·4	420·5	403·2	443·2	444·6	436·0	410·9	407·2
Шпањолска-Espagne	925·6	835·7	769·0	782·6	815·8	861·7	878·9	858·7	741·4	650·5	677·8	696·0	885·8	906·4	858·8
Савезне Америчке Државе Etats-Unis d'Amérique	7.309·3	7.116·3	7.667·4	6.908·6	6.067·8	6.099·8	5.201·3	4.350·5	3.998·6	4.380·8	4.188·4	5.119·3	4.396·2	4.260·2	3.680·6

РЕГИСТАР ЗАНИМАЊА

(За таблицу »Становништво по занимању« страна 94—115)

ЗАНИМАЊА	Редни број	Страна	ЗАНИМАЊА	Редни број	Страна
Абације	129	102	Гајтанције	70	98
Агенти осигуравајућих друштва	183	106	Галантеристе	166	104
Агенти трговачки	211	108	Глумци и глумице	257	112
Адвокати	223	110	Говедари	6	94
Акробати	259	112	Гостионичари	124	102
Алвације	109	100	Гребенари	71	98
Амрелције	92	100	Гричари	13	94
Апотекари	48	96	Гробари	241	110
Арендатори	172	106	Дворски часници	219	110
Архитекти	54	98	Дворски чиновници	219	110
Асурције	66	98	Деликатеске радње	113	102
Аутографи	149	104	Димњачари	199	108
Ашчије	110	102	Дојиле	200	108
Бабице	231	110	Домаће слуге	201	108
Бакали	165	104	Дрводеље	94	100
Банкари	184	106	Дрехери	40	96
Баруције	49	96	Дрехслери	106	100
Бербери	150	104	Државни службеници	232	110
Бирови	243	112	Државни чиновници	221	110
Бозације	123	102	Дридари	72	98
Бојације	67	98	Дрогисте	167	104
Болнице	275	114	Дротари	28	96
Болничари	232	110	Друмски чувари	238	110
Бравари	27	96	Дуванције	168	104
Брдари	93	100	Дугари	8	94
Бурегције	111	102	Дугмеције	21	94
Вајари	151	104	Ђаци	273	114
Ваљавичари	68	98	Ђубретари	267	112
Васпитачице	256	112	Електротехничари	41	96
Ватрогасци	245	112	Жандарми подофицири	216	108
Везиле	148	104	Жандарми редови	217	108
Ветеринари	230	110	Железничари	187	106
Виноградари	1	94	Железнички чувари	238	110
Власници купала	152	104	Живе од милостиње	271	114
Воденичари	112	102	Живе од прихода	270	114
Војници редови	215	108	Жицари	28	96
Воскари	50	96	Зајмодавци	185	106
Вратари	198	108	Занатлијски помоћници	212	108
Вретенари	97	100	Звонари	23	94
Врећари	69	98			
Вртари	3	94			

ЗАНИМАЊА	Редни број	Страна
Земљорадници	1	94
Зидари	55	98
Златари	20	94
Зубни лекари	229	110
Издавачи новина	253	112
Износачи ђубрета	267	112
Инвалиди	269	114
Инжињери	56	98
Јорганције	141	104
Казације	25	96
Казаси	70	98
Калајције	26	96
Калдрмције	58	98
Калначари	130	102
Калупари	95	100
Камепари	12	94
Каменоресци	153	104
Кантарције	29	96
Касири и касирке	202	108
Катранције	9	94
Кафеције	125	102
Качари	96	100
Кашичари	97	100
Келпери	203	108
Кладенчари	59	98
Кленачи	30	96
Клинчари	31	96
Клобучари	131	112
Књиговесци	85	100
Књижари	169	101
Књижевници	254	112
Кобасичари	114	102
Ковачи	32	96
Ковчезари	103	100
Кожухари	132	102
Козари	4	94
Коланари	73	98
Колари	42	96
Колачари	115	102
Комендијаша	259	112
Конопаљари	82	98
Конопчари	82	98
Коњушари	204	108
Коритари	98	100
Костретари	74	98
Котаричари	99	100
Кочијаша	188	106
Кречари	17	94
Кројачи	133	102
Кројачице	133	102
Крпачи	134	102
Ксилографи	154	104
Кубеције	60	98

ЗАНИМАЊА	Редни број	Страна
Кувари и куварице	205	108
Кундачари	95	100
Лађари	195	108
Лађари који праве лађе	43	96
Латови	233	110
Лекари	228	110
Ленедери	116	102
Ливци	24	96
Ликерције	126	102
Лимари	33	96
Ловци	10	94
Ложачи	155	104
Мандрације	117	102
Матрози	195	108
Машинисте	156	101
Мењачи	184	106
Месари	118	102
Метлари	8	94
Механичари	44	96
Механције	124	102
Мечбари	254	112
Млекари	119	102
Модискиње	135	102
Молери	61	98
Надничари	206	108
Наулари	136	102
Наполичари	2	94
Настојници добара	207	108
Пожари	34	96
Посачи	189	106
Поћни стражари	242	110
Обућари	137	102
Овчари	5	94
Опанчари	138	102
Опутари	75	98
Општински служитељи	240	110
Општински часници	222	110
Осуђеници	277	114
Официри	213	108
Оптрачи	35	96
Памуелијаша	141	104
Пандури државни	234	110
Пандури општински	243	112
Папучари	139	102
Парчетари	140	104
Певачице	258	112
Пеглари	142	104
Пенсионари	268	114
Пескари	14	94
Пивари	127	102
Пиљари	170	104

ЗАШИМАЊА	Редни број	Страна	ЗАНИМАЊА	Редни број	Страна
Пискарачи	261	112	Сензали	209	108
Платнари	76	98	Симиције	120	102
Плетиље	144	104	Сиротињски заводи	274	114
Погранични стражари	218	108	Ситари	101	100
Подофицири	214	108	Ситничари	171	104
Подрумари	208	108	Скелари	196	108
Пожарници	245	112	Слагачи	159	104
Позлатари	100	100	Сликари	158	104
Пољаци	244	112	Словоливци	160	104
Помоћници тргов. и заната	212	108	Слуге и служавке	201	108
Посластичари	122	102	Службеници државни	232	110
Посредници	194	108	Служитељи општински	240	110
Поткивачи	36	96	Служитељи приват. завода	263	112
Поштари	190	106	Собарице	210	108
Практиканти државни	235	110	Спекуланти	172	106
Практиканти општински	246	112	Стенографи	161	104
Праље	143	104	Столари	104	100
Предавачи	226	110	Столичари	105	100
Предузимачи грађевина	62	98	Сточари	6	94
Пресукачи	77	98	Стражари финансијски	236	110
Притвореници	276	114	Стрводери	250	112
Просјаци	272	114	Стругари	106	100
Проститутке	266	112	Стругари дасака	107	100
Проститутске радње	265	112	Стругари метала	40	96
Професори	226	110	Сукнари	78	98
Прстенари	22	94	Табачари	87	100
Пушкари	45	96	Таљигаши	193	106
Пчелари	7	94	Тамижције	173	106
Рабације	191	106	Танетари	65	98
Ракиције	126	102	Телали	174	106
Разносачи новина	262	112	Телеграфисте	190	106
Редови војници	215	108	Телеграфски чувари	238	110
Резари печата	157	104	Терзије	146	104
Резари пила	37	96	Тесачи	64	98
Резари стакла	63	98	Тестераши	206	108
Решетари	101	100	Ткачи	79	98
Рибари	10	94	Торбари	175	106
Рудари	11	94	Трговачки агенти	211	108
Рукавичари	145	104	Трговачки помоћници	212	108
Сабљари	38	96	Трговци гвозђарски	181	106
Сакације	192	106	Трговци дрварски	178	106
Салебције	123	102	Трговци лончарски	180	106
Самарашаи	102	100	Трговци пољопривредних производа	177	106
Сандучари	103	100	Трговци с другом робом	182	106
Сапунари	51	96	Трговци сточни	176	106
Сарачи	86	100	Трговци тканина	179	106
Свећари	51	96	Бебетари	80	98
Свештеници других вера	225	110	Берамидари	16	94
Свештеници православни	224	110	Билимари	81	98
Свирачи	260	112	Бурчије	147	104
Свитари	83	98	Угљари	9	94
Сврдлари	39	96	Ужари	82	98
Седлари	86	100			
Секираши	206	108			

ЗАНИМАЊА	Редни број	Страна	ЗАНИМАЊА	Редни број	Страна
Уредници новина	253	112	Часници онштински	222	110
Учитељи и учитељице	227	110	Часовничари	46	96
Учитељи приватни	255	112	Чесмари	59	98
Фабриканти карата	88	100	Четкари	90	100
Фабриканти свирала	47	96	Чешљари	91	100
Фабриканти сирћета	128	102	Чешљари	108	100
Фабриканти содне воде	128	102	Чиновници дворски	219	110
Фабриканти стакла	18	94	Чиновници новчаних завода	186	106
Фабриканти цемента	19	94	Чиновници пароброд. дру-	197	108
Фарбари	61	98	штава	252	112
Фијакеристе	188	106	Чиновници приватних завода	220	110
Финансијски стражари	236	110	Чиновници страних држава	83	98
Фишерције	52	98	Чојари	238	110
Фотографи	162	104	Чувари железничке пруге .	237	110
Фризери	150	104	Чувари осуђеника	84	100
Хемичари	53	98	Шамиције	148	104
Хирурзи	228	110	Шваље	122	102
Хлебари	121	102	Шећерције	131	102
Циглари	15	94	Шеширције	110	102
Цревари	89	100	Шкембари	248	112
Црепари	16	94	Школски служитељи	194	108
Црквењаци	247	112	Шледитери	164	104
Цртачи	163	104	Штампари	92	100
			Штитари	251	112
			Штројачи	239	110
			Шумари		

TABLE ALPHABÉTIQUE DES PROFESSIONS

(Pour le tableau „Population par professions“ page 94—115)

PROFESSIONS	№ d'ordre	Page	PROFESSIONS	№ d'ordre	Page
Acteurs et actrices	257	112	Apiéceurs	140	104
Agents de commerce	211	108	Architectes	54	98
Agents de compagnies d'as-			Arçonneurs	72	98
surances	183	106	Armuriers	45	96
Agents subalternes de l'Etat	232	110	Aspirants	226	110
Agents-voyers	238	110	Aubergistes	124	102
Agriculteurs	1	94	Auteurs	254	112
Aiguiseurs	35	96	Autographistes	149	104
Apiculteurs	7	94	Avocats	223	110

PROFESSIONS	N.º d'ordre	Page
Banquiers	184	106
Barbiers	150	104
Barbouilleurs	61	98
Bateliers	195	108
Bedeaux	248	112
Bergers	5	94
Beurriers	117	102
Blanchisseuses	143	104
Bouchers	118	102
Boulangers	121	102
Boulangers de bourek	111	102
Boulangers de pain d'épice	116	102
Boulangers de simit	120	102
Bourelliers	86	100
Boutiquiers	171	104
Boutonniers	21	94
Boyaudiers	89	100
Brasseurs	127	102
Briquetiers	15	94
Brodeuses	148	104
Brossiers	90	100
Cafetiers	125	102
Caissiers et caissières	202	108
Cardeurs	71	98
Carriers	12	94
Changeurs	184	106
Chanteuses	258	112
Chanvriers	82	98
Chapeliers	131	102
Charbonniers	9	94
Charcutiers	114	102
Charpentiers	94	100
Charretiers	193	106
Charrons	42	96
Chasseurs	10	94
Châtreurs	251	112
Chaudronniers	25	96
Chauffeurs	155	104
Chaufourniers	17	94
Chevriers	4	94
Chimistes	53	98
Chirurgiens	228	110
Cimentiers	19	94
Ciriers	50	96
Clergé d'autres cultes	225	110
Clergé orthodoxe	224	110
Cloutiers	31	96
Cochers de fiacres	188	106
Coffretiers	103	100
Coiffeurs	150	104
Colporteurs	175	106
Commissionnaires	194	108
Confiseurs	122	102
Confiseurs d'alva	109	100
Constructeur de bateaux	43	96

PROFESSIONS	N.º d'ordre	Page
Cordiers	82	98
Cordonniers	137	102
Corsetiers	146	104
Courtiers	209	108
Couteliers	34	96
Couturières	148	104
Couverturiers	141	104
Cribliers	101	100
Crieurs publics	243	112
Cuisiniers et cuisinières	205	108
Dentistes	229	110
Dessinateurs	163	104
Détenus	276	114
Dignitaires de la cour	219	110
Domestiques	201	108
Doreurs	100	100
Drapiers	83	98
Droguistes	167	104
Ecorcheurs	250	112
Ecrivains publics	261	112
Electriciens	41	96
Eleveurs de gros bétail	6	94
Employés de chemin de fer	187	106
Employés de commerce	212	108
Employés de commis	212	108
Employés de compagnies de navigation à vapeur	197	108
Employés de la cour	219	110
Employés de la poste	190	106
Employés de la télégraphistes	190	106
Employés de l'Etat	221	110
Employés d'Etats étrangers	220	110
Employés d'institutions financières	186	106
Employés des institutions privées	252	112
Entrepreneurs	62	98
Epiciers	165	104
Etameurs	26	96
Etudiants	273	114
Expéditeurs	194	108
Fabricants de boza	123	102
Fabricants de cartes à jouer	88	100
Fabricants de casquettes	130	102
Fabricants d'eau-de-vie	126	102
Fabricants d'eau sodaique	128	102
Fabricants de flûtes	47	96
Fabricants de liqueurs	126	102
Fabricants d'opankés	138	102
Fabricants de parapluies	92	100
Fabricants de poudre	49	96
Fabricants de perces	39	96
Fabricants de pesons	29	96

PROFESSIONS	№ d'ordre	Page
Fabricants de sabres	38	96
Fabricants de salep	123	102
Fabricants de sangles	73	98
Fabricants de vinaigre	128	102
Facteurs de journaux	262	112
Faiseurs d'auges	98	100
Faiseurs de bagues	22	94
Faiseurs de balais	8	94
Faiseurs de bandeaux chamie	84	100
Faiseurs de bâts	102	100
Faiseurs de caparaçons	80	98
Faiseurs de cartouches	52	98
Faiseurs de châssis de tis- serand	93	100
Faiseurs de cuillers	97	100
Faiseurs de douves	8	94
Faiseurs de fuseaux	97	100
Faiseurs de laces	77	98
Faiseurs de sacs	69	98
Faiseurs de tapis	81	98
Femmes de chambre	210	108
Fendeurs de bois	206	108
Ferblantiers	33	96
Fermiers	172	106
Filles publiques	266	112
Fondeurs	24	96
Fondeurs de bougies	51	96
Fondeurs de canons de fusil	95	100
Fondeurs de cloches	23	94
Fondeurs en caractères	160	104
Fonctionnaires communaux	222	110
Fontainiers	59	98
Forestiers	239	110
Forgerons	32	96
Fossoyeurs	241	110
Foulonniers	68	98
Fourreurs	147	104
Fripiers	174	106
Fruitiers et légumistes	170	104
Gantiers	145	104
Garçons de bureau des in- stitutions privées	263	112
Garçons d'hôtels et de cafés	203	108
Garde-champêtres	244	112
Garde-chiourmes	237	110
Garde-lignes	238	110
Gardes de nuit	242	110
Gardes de quarantaine	233	110
Gardes douaniers	236	110
Gardes-frontière	218	108
Gargotiers	110	102
Gendarmes	217	108
Goudronneurs	9	94
Gouvernantes	256	112
Graveurs	157	104

PROFESSIONS	№ d'ordre	Page
Hôpitaux	275	114
Horlogers	46	96
Hôteliers	124	102
Imprimeurs	164	104
Infirmiers	232	110
Instituteurs privés	255	112
Ingénieurs	56	98
Invalides	269	114
Jardiniers	3	94
Journaliers	206	108
Journalistes	253	112
Laitiers	119	102
Libraires	169	104
Maçons	55	98
Maçons de coupes	60	98
Machinistes	156	104
Magasins de comestibles	113	102
Maisons de prostitution	265	112
Maisons de refuge	274	114
Maîtres et maîtresses des écoles primaires	227	110
Marchands d'autres mar- chandises	182	106
Marchands de bétail	176	106
Marchands de bois	178	106
Marchands d'étoffes	179	106
Marchands de nouveautés ou de modes	166	104
Marchands de poterie	180	106
Marchands de produits agri- coles	177	106
Marchands de tabac	168	104
Marchands de tripes cuites	110	102
Maréchaux ferrants	36	96
Matelots	195	108
Mécaniciens	44	96
Médecins	228	110
Mendiants	272	114
Meneurs d'ours	264	112
Menuisiers	104	100
Métayers	2	94
Meuniers	112	102
Mineurs	11	94
Modistes	135	102
Mouleurs	95	100
Musiciens	260	112
Nattiers	66	98
Nettoyeurs et apprêteurs de poils et crins	74	98
Nourrices	200	108

PROFESSIONS	№ d'ordre	Page	PROFESSIONS	№ d'ordre	Page
Officiers	213	108	Savonniers	51	96
Orfèvres	20	94	Scieurs	206	108
Palefreniers	204	108	Scieurs de long	107	100
Pantoufliers	139	102	Sculpteurs	151	104
Passementiers	70	98	Selliers	86	100
Passeurs	196	108	Sergents communaux	243	112
Paveurs	58	98	Sergents de l'état	234	110
Pâtisseries	115	102	Serruriers	27	96
Pêcheurs	10	94	Serviteurs communaux	240	110
Peigniers	108	100	Serviteurs de l'état	232	110
Peintres	158	104	Soldats	215	108
Peintres en bâtiments	61	98	Sommeliers	208	108
Pelletiers	132	102	Sous-officiers	214	108
Pensionnaires	268	114	Sous-officiers de gendarmerie	216	108
Pharmaciens	48	96	Spéculateurs	172	106
Photographes	162	104	Sténographes	161	104
Pileurs de café	173	106	Surveillants des télégraphes	238	110
Pompiers	245	112	Taillandiers	30	96
Portefaix	189	106	Tailleurs	133	102
Porteurs d'eau	192	106	Tailleurs d'aba	129	102
Porteurs de fumier	267	112	Tailleurs de limes	37	96
Portiers	198	108	Tailleurs de pierre	153	104
Potiers	13	94	Tailleuses	133	102
Praticiens communaux	246	112	Tanneurs	87	100
Praticiens de l'état	235	110	Tapissiers	65	98
Prêteurs	185	106	Teinturiers	67	98
Prisonniers	277	114	Tisserands	79	98
Professeurs	226	110	Toiliers	76	98
Propriétaires d'établissements de bains	152	104	Tonneliers	96	100
Quincailliers	181	106	Tourneurs sur bois	106	100
Ramoneurs	199	108	Tourneurs sur métaux	40	96
Régisseurs de propriétés	207	108	Tréfileurs	28	96
Relieurs	85	100	Tricoteuses	144	104
Rempailleurs	105	100	Tuiliers	16	94
Rentiers	270	114	Typographes	159	104
Repasseurs	142	104	Vanniers	99	100
Sablonniers	14	94	Verriers	18	94
Sabotiers	136	102	Vétérinaires	230	110
Sacristains	247	112	Vignerons	1	94
Sages-femmes	231	110	Vitriers	63	98
Saltimbanques	259	112	Vivant de secours	271	114
Savetiers	134	102	Voituriers	188	106
			Xylographes	154	104

